



Република Србија
Републички завод за статистику
Statistical Office of the Republic of Serbia

Подржано од стране ЕУ
Supported by the EU



Попис становништва, домаћинства и станова 2011. у Републици Србији
2011 Census of Population, Households and Dwellings in the Republic of Serbia

СТАНОВИ DWELLINGS

БРОЈ И ПОВРШИНА СТАМБЕНИХ ЈЕДИНИЦА

Подаци по насељима

NUMBER AND THE FLOOR SPACE OF HOUSING UNITS

Data by settlements



Београд/Belgrade 2013

22



ISBN 978-86-6161-039-4

Попис становништва, домаћинства и станова 2011. у Републици Србији
2011 Census of Population, Households and Dwellings in the Republic of Serbia

СТАНОВИ DWELLINGS

БРОЈ И ПОВРШИНА СТАМБЕНИХ ЈЕДИНИЦА

Подаци по насељима

NUMBER AND THE FLOOR SPACE OF HOUSING UNITS

Data by settlements

Издавач: Републички завод за статистику
Published by: Statistical Office of the Republic of Serbia

За издавача: проф. др Драган Вукмировић, директор
For publisher: Prof. Dragan Vukmirović, PhD, Director

Приликом коришћења података објављених у овој публикацији обавезно је навођење извора.
Data publishing is subject to quoting the source.

Ова публикација је направљена уз финансијску помоћ Европске уније. За садржај ове публикације искључиво је одговоран Републички завод за статистику и не представља званичан став Европске уније.

This publication was released with the financial support of the European Union. The Statistical Office of the Republic of Serbia is solely responsible for the content of the publication that does not necessarily reflect the official opinion of the EU.

Предговор

У књизи „Број и површина стамбених јединица“ Републички завод за статистику објављује коначне резултате Пописа становништва, домаћинстава и станова 2011. о броју и површини станова за стално и повремено становање, станова који се користе искључиво за обављање делатности, затим о другим настањеним просторијама, као и о броју колективних стамбених јединица у Републици Србији према стању на дан 30. септембра 2011. године у 24 сата (критични моменат пописа).

Подаци су исказани према административно-територијалној подели Републике Србије важећој на дан 1. јула 2011. године.

Попис 2011. године није спроведен на територији АП Косово и Метохија. У општинама Прешево и Бујановац и забележен је смањен обухват јединица пописа услед бојкота од стране већине припадника албанске националне заједнице. Позив на бојкот Пописа 2011. у Рашкој области практично није утицао на одзив грађана.

Подаци Пописа 2011. године доступни су како у књигама коначних резултата пописа и другим пописним публикацијама, тако и у електронској форми на интернет страницама: www.stat.gov.rs и www.popis2011.stat.rs.

У Београду, марта 2013.

Директор
Проф. др Драган Вукмировић

Садржај / Contents

Предговор	3	Регион Војводине / Vojvodina region	44
Foreword	4	Западнобачка област / Zapadnobачка oblast	44
Садржај / Contents	5	Апатин / Apatin	44
Методолошка објашњења / Methodological explanations	7	Кула / Kula	44
Картографски прикази / Cartographic presentations	13	Оџаци / Odžaci	46
Карта 1: Општине и градови у Републици Србији по областима и регионима / Map 1: Municipalities and cities of the Republic of Serbia by areas and regions	15	Сомбор / Sombor	46
Карта 2: Укупан број станова у Републици Србији, по општинама и градовима / Map 2: Total number of dwellings in the Republic of Serbia by municipalities and cities	16	Јужнобанатска област / Južnobanatska oblast	48
Карта 3: Пораст/пад укупног броја станова у Републици Србији, по општинама и градовима (2002=100) / Map 3: Increase/decline of the total number of dwellings in the Republic of Serbia, by municipalities and cities (2002=100)	17	Алибунар / Alibunar	48
Карта 4: Пораст/пад броја станова за стално становање у Републици Србији, по областима и просечна површина према типу насеља (2002=100) / Map 4: Increase/decline of the total number of dwellings for permanent habitation in the Republic of Serbia, by areas and the average floor space by type of settlement (2002=100)	18	Бела Црква / Bela Crkva	50
Карта 5: Станови за стално становање према настањености по регионима у Републици Србији / Map 5: Dwellings for permanent habitation in the Republic of Serbia according to their occupancy by regions	19	Вршац / Vršac	52
Табеларни прикази / Table presentations	21	Ковачица / Kovačica	54
1. Број и површина стамбених јединица и станови према основу коришћења, по регионима / A1. Number and the floor space of housing units and dwellings according to the occupancy status, by regions	22	Ковин / Kovin	54
Графикон 1: Станови према основу коришћења, Република Србија / Chart 1: Dwellings according to the occupancy status, Republic of Serbia	24	Опово / Oпово	56
Графикон 2: Станови у Републици Србији према типу насеља, по регионима / Chart 2: Dwellings in the Republic of Serbia according to the type of settlement, by regions	24	Панчево / Pančevo	56
Графикон 3: Станови за стално становање у Републици Србији према настањености, по регионима / Chart 3: Dwellings for permanent habitation in the Republic of Serbia according to the occupancy status, by regions	25	Пландиште / Plandište	58
Графикон 4: Остале настањене стамбене јединице у Републици Србији, по регионима / Chart 4. Other housing units in the Republic of Serbia, by regions	25	Јужнобачка област / Južnobачка oblast	58
2. Број и површина стамбених јединица и станови према основу коришћења / Number and the floor space of housing units and dwellings according to the occupancy status, by settlements	26	Град Нови Сад / Grad Novi Sad	58
РЕПУБЛИКА СРБИЈА / REPUBLIC OF SERBIA	26	Нови Сад / Novi Sad	58
СРБИЈА – СЕВЕР / SRBIJA – SEVER	26	Петроварадин / Petrovaradin	60
Београдски регион / Beogradski region	26	Бач / Вац	60
Београдска област (Град Београд) / Beogradska oblast (Grad Beograd)	26	Бачка Паланка / Вачка Palanka	62
Барајево / Barajevo	26	Бачки Петровац / Вачки Petrovac	62
Вождовац / Voždovac	28	Беочин / Веоћин	64
Врачар / Vračar	28	Бечеј / Вецеј	64
Гроцка / Grocka	28	Врбас / Vrbas	66
Звездара / Zvezdara	30	Жабал / Žabalj	66
Земун / Zemun	30	Србобран / Srbobran	66
Лазаревац / Lazarevac	30	Сремски Карловци / Sremски Karlovci	68
Младеновац / Mladenovac	34	Темерин / Temerin	68
Нови Београд / Novi Beograd	36	Тител / Titel	68
Обреновац / Obrenovac	36	Севернобанатска област / Severnobanatska oblast	68
Палилула / Palilula	38	Ада / Ada	68
Раковица / Rakovica	40	Кањижа / Kanjiža	70
Савски венац / Savski venac	40	Кикинда / Kikinda	70
Сопот / Sopot	40	Нови Кнежевац / Нови Kneževac	72
Стари град / Stari grad	42	Сента / Senta	72
Сурчин / Surčin	42	Чока / Čoka	74
Чукарица / Čukarica	42	Севернобачка област / Severnobачка oblast	74
Насеље Београд / Beograd (settlement)	44	Бачка Топола / Вачка Topola	74
		Мали Иђош / Mali Idoš	76
		Суботица / Subotica	78
		Средњобанатска област / Srednjobanatska oblast	80
		Житиште / Žitište	80
		Зрењанин / Zrenjanin	82
		Нова Црња / Nova Crnja	82
		Нови Бечеј / Нови Bečej	84
		Сечањ / Sečanj	84
		Сремска област / Sremska oblast	86
		Инђија / Indija	86
		Ириг / Irig	86
		Пећинци / Pećinci	88
		Рума / Ruma	90
		Сремска Митровица / Sremska Mitrovica	90
		Стара Пазова / Stara Pazova	94
		Шид / Šid	94
		СРБИЈА – ЈУГ / SRBIJA – JUG	96
		Регион Шумадије и Западне Србије / Region Šumadije i Zapadne Srbije	96
		Златиборска област / Zlatiborska oblast	96
		Ариље / Arije	96
		Бајина Башта / Bajina Bašta	98
		Косјерић / Kosjerić	102
		Нова Варош / Nova Varoš	104
		Пожега / Požega	108
		Прибој / Priboj	112
		Пријеполје / Prijepolje	114
		Сјеница / Sjenica	122
		Ужице / Užice	130
		Чајетина / Čajetina	134

Колубарска област / Kolubarska oblast	136	Браничевска област / Braničevska oblast	296
Ваљево / Valjevo	136	Град Пожаревац / Grad Požarevac	296
Лајковац / Lajkovac	142	Пожаревац / Požarevac	298
Љиг / Ljig	144	Костолац / Kostolac	298
Мионица / Mionica	148	Велико Градиште / Veliko Gradište	300
Осечина / Osečina	150	Голубац / Golubac	302
Уб / Ub	152	Жабари / Žabari	304
Мачванска област / Mačvanska oblast	156	Жагубица / Žagubica	306
Богатић / Bogatić	156	Кучево / Kučevo	308
Владимирци / Vladimirci	158	Мало Црниће / Malo Crniće	310
Коцељева / Koceljeva	160	Петровац на Млави / Petrovac na Mlavi	312
Крупањ / Krupaњ	162	Зајечарска област / Zaječarska oblast	314
Лозница / Loznica	164	Бољевац / Boljevac	314
Љубовија / Ljubovija	168	Зајечар / Zaječar	316
Мали Зворник / Mali Zvornik	170	Књажевац / Knjaževac	320
Шабац / Šabac	172	Сокобања / Sokobanja	328
Моравичка област / Moravička oblast	176	Јабланичка област / Jablanička oblast	330
Горњи Милановац / Gornji Milanovac	176	Бојник / Boјnik	330
Ивањица / Ivanjica	182	Власотинце / Vlasotince	334
Лучани / Lučani	186	Лебане / Lebane	338
Чачак / Čačak	190	Лесковац / Leskovac	342
Поморавска област / Pomoravska oblast	196	Медвеђа / Medveđa	354
Деспотовац / Despotovac	196	Црна Трава / Crna Trava	358
Јагодина / Jagodina	198	Нишавска област / Nišavska oblast	360
Параћин / Paraćin	204	Град Ниш / Grad Niš	360
Рековац / Rekovac	206	Медијана / Medijana	360
Свилајнац / Svilajnac	210	Нишка Бања / Niška Banja	360
Ђуприја / Đupriја	212	Палилула / Palilula	362
Расинска област / Rasinska oblast	212	Пантелеј / Pantelej	364
Александровац / Aleksandrovac	214	Црвени крст / Crveni krst	366
Брус / Brus	218	Насеље Ниш / Niš (settlement)	368
Варварин / Varvarin	224	Алексинач / Aleksinac	368
Крушевац / Kruševac	226	Гаџин Хан / Gadžin Han	374
Трстеник / Trstenik	234	Дољевац / Doljevac	378
Ћићевац / Čičevac	238	Мерошина / Merošina	382
Рашка област / Raška oblast	240	Ражањ / Ražanj	382
Врњачка Бања / Vrnjačka Banja	240	Сврљиг / Svrlijig	384
Краљево / Kraljevo	242	Пиротска област / Pirotска oblast	386
Нови Пазар / Novi Pazar	250	Бабушница / Babušnica	386
Рашка / Raška	258	Бела Паланка / Bela Palanka	392
Тутин / Tutin	262	Димитровград / Dimitrovgrad	396
Шумадијска област / Šumadijska oblast	270	Пирот / Pirot	400
Аранђеловац / Arandelovac	272	Подунавска област / Podunavska oblast	406
Баточина / Batočina	272	Велика Плана / Velika Plana	406
Кнић / Knić	274	Смедерево / Smederevo	408
Крагујевац / Kragujevac	278	Смедеревска Паланка / Smederevska Palanka	410
Лапово / Lاپovo	282	Пчињска област / Pčinjska oblast	412
Рача / Rača	282	Град Врање / Grad Vranje	412
Топола / Topola	284	Врање / Vranje	412
Регион Јужне и Источне Србије	288	Врањска Бања / Vranjska Banja	420
Region Južne i Istočne Srbije	288	Босилеград / Bosilegrad	422
Борска област / Borska oblast	288	Бујановац / Бујанovac	424
Бор / Bor	288	Владичин Хан / Vladičin Han	424
Кладово / Kladovo	290	Прешево / Preševo	430
Мајданпек / Majdanpek	292	Сурдулица / Surdulica	430
Неготин / Negotin	292	Трговиште / Trgovište	434
Топличка област / Topličка oblast	436	Топличка област / Topličка oblast	436
Блаце / Blace	436	Блаце / Blace	436
Житорађа / Žitorađa	440	Житорађа / Žitorađa	440
Куршумлија / Kuršumljija	442	Куршумлија / Kuršumljija	442
Прокупље / Prokuplje	450	Прокупље / Prokuplje	450
Регион Косово и Метохија / Region Kosovo i Metohija	460	Регион Косово и Метохија / Region Kosovo i Metohija	460
Прилог (обрасци П-1 и П-2) / Annex (Forms P-1 and P-2)	463	Прилог (обрасци П-1 и П-2) / Annex (Forms P-1 and P-2)	463

Љиг / Ljig	144	Пожаревац / Požarevac	298
Мионица / Mionica	148	Костолац / Kostolac	298
Осечина / Osečina	150	Велико Градиште / Veliko Gradište	300
Уб / Ub	152	Голубац / Golubac	302
Мачванска област / Mačvanska oblast	156	Жабари / Žabari	304
Богатић / Bogatić	156	Жагубица / Žagubica	306
Владимирци / Vladimirci	158	Кучево / Kučevo	308
Коцељева / Koceljeva	160	Мало Црниће / Malo Crniće	310
Крупань / Krupanj	162	Петровац на Млави / Petrovac na Mlavi	312
Лозница / Loznica	164	Зајечарска област / Zaječarska oblast	314
Љубовија / Ljubovija	168	Бољевац / Boļevac	314
Мали Зворник / Mali Zvornik	170	Зајечар / Zaječar	316
Шабац / Šabac	172	Књажевац / Kњаževac	320
Моравичка област / Moravička oblast	176	Сокобања / Sokobanja	328
Горњи Милановац / Gornji Milanovac	176	Јабланичка област / Jablanička oblast	330
Ивањица / Ivanjica	182	Бојник / Boјnik	330
Лучани / Lučani	186	Власотинце / Vlasotince	334
Чачак / Čačak	190	Лебане / Lebane	338
Поморавска област / Pomoravska oblast	196	Лесковац / Leskovac	342
Деспотовац / Despotovac	196	Медвеђа / Medveđa	354
Јагодина / Jagodina	198	Црна Трава / Crna Trava	358
Параћин / Paraćin	204	Нишавска област / Nišavska oblast	360
Рековац / Rekovac	206	Град Ниш / Grad Niš	360
Свилајнац / Svilajnac	210	Медијана / Medijana	360
Ђуприја / Џуприја	212	Нишка Бања / Niška Banja	360
Расинска област / Rasinska oblast	212	Палилула / Palilula	362
Александровац / Aleksandrovac	214	Пантелеј / Panteleј	364
Брус / Brus	218	Црвени крст / Crveni krst	366
Варварин / Varvarin	224	Насеље Ниш / Niš (settlement)	368
Крушевац / Kruševac	226	Алексинач / Aleksinac	368
Трстеник / Trstenik	234	Гаџин Хан / Gađzin Han	374
Тићевац / Čičevac	238	Дољевац / Doļevac	378
Рашка област / Raška oblast	240	Мерошина / Merošina	378
Врњачка Бања / Vrnjačka Banja	240	Ражањ / Ražanj	382
Краљево / Kraljevo	242	Сврљиг / Svrљig	384
Нови Пазар / Novi Pazar	250	Пиротска област / Pirotска oblast	386
Рашка / Raška	258	Бабушница / Babušnica	386
Тутин / Tutin	262	Бела Паланка / Bela Palanka	392
Шумадијска област / Šumadijska oblast	270	Димитровград / Dimitrovgrad	396
Аранђеловац / Arandelovac	272	Пирот / Pirot	400
Баточина / Batočina	272	Подунавска област / Podunavska oblast	406
Кнић / Knić	274	Велика Плана / Velika Plana	406
Крагујевац / Kragujevac	278	Смедерево / Smederevo	408
Лапово / Lарovo	282	Смедеревска Паланка / Smederevska Palanka	410
Рача / Rača	282	Пчињска област / Pčinjska oblast	412
Топола / Topola	284	Град Врање / Grad Vranje	412
Регион Јужне и Источне Србије Region Južne i Istočne Srbije	288	Врање / Vranje	412
Борска област / Borska oblast	288	Врањска Бања / Vranjska Banja	420
Бор / Bor	288	Босилеград / Bosilegrad	422
Кладово / Kladovo	290	Бујановац / Bujanovac	424
Мајданпек / Majdanpek	292	Владичин Хан / Vladičin Han	424
Неготин / Negotin	292	Прешево / Preševo	430
Браничевска област / Braničevска oblast	296	Сурдулица / Surdulica	430
Град Пожаревац / Grad Požarevac	296	Трговиште / Trgovište	434
		Топличка област / Topličка oblast	436
		Блаце / Blace	436
		Житорађа / Žitorađa	440
		Куршумлија / Kuršumlija	442
		Прокупље / Prokupље	450
		Прилог (обрасци П-1 и П-2) / Annex (Forms P-1 and P-2)	463

Методолошка објашњења

Methodological explanations

Увод

Попис становништва, домаћинства и станова 2011. у Републици Србији (у даљем тексту: Попис 2011) спроведен је од 1. до 15. октобра 2011. године. У периоду 16–18. октобра, а у највећим градовима до 20. октобра, омогућено је накнадно пописивање за грађане који из било ког разлога нису пописани у предвиђеном периоду у просторијама пописних комисија или од стране мобилних пописних тимова.

Према Закону о попису становништва, домаћинства и станова („Службени гласник РС“, број 104/09), Попис 2011. требало је да буде спроведен од 1. до 15. априла 2011. године. Међутим, у буџету Републике Србије није на време обезбеђено довољно средстава за његову припрему и теренску реализацију. Након постизања договора између Владе Републике Србије и Европске комисије (Делегација Европске уније у Републици Србији) о заједничком финансирању пописних активности донет је Закон о изменама Закона о попису становништва, домаћинства и станова 2011. године („Службени гласник РС“, број 24/11), којим је пописивање одложено за шест месеци.

У циљу обезбеђивања међународне упоредивости пописних података, методологија Пописа 2011. усаглашена је са међународним стандардима, а нарочито с Препорукама Конференције европских статистичара за пописе око 2010. године¹).

Подаци у табели приказани су у складу са Номенклатуром статистичких територијалних јединица (НСТЈ)², усвојеном у периоду између два последња пописа, којом су дефинисане статистичке функционалне територијалне целине, тј. три хијерархијска нивоа: НСТЈ 1 (Србија – север и Србија – југ), НСТЈ 2 (региони) и НСТЈ 3 (области).

Introduction

2011 Census of Population, Households and Dwellings in the Republic of Serbia (hereinafter: the 2011 Census) was conducted from 1st to 15th October, 2011. During the period from 16th to 18th October, and in the biggest cities until 20th October, the citizens who for whichever reason had not been enumerated were enabled to have subsequent enumeration on the premises of the census commissions or by the mobile census teams.

Pursuant to the Law on the Census of Population, Households and Dwellings (“The Official Gazette of the RS,” no. 104/09), the 2011 Census was envisaged for the period from 1–15 April 2011. However, the sufficient funds for its preparation and field implementation were not provided in time in the budget of the Republic of Serbia. After an agreement had been reached between the Government of the Republic of Serbia and the European Commission (the Delegation of the European Union in the Republic of Serbia) on the joint financing of the census activities, the Law on the Amendments to the Law on the Census of Population, Households and Dwellings 2011 was passed (“The Official Gazette of the RS,” no. 24/11) and thereby the enumeration was postponed by six months.

With the aim to ensure international comparability of the census data, the methodology of the 2011 Census was aligned with international standards and in particular with the Conference of European Statisticians Recommendations for the censuses around the year 2010¹).

The data are presented in compliance with the Nomenclature of territorial units for statistics (NSTJ)⁹, adopted in the period between the last two censuses, which defines the statistical functional territorial units, i.e., three hierarchical levels: NSTJ 1 (Srbija – sever and Srbija – jug), NSTJ 2 (regions) and NSTJ 3 (areas).

¹ Препоруке Конференције европских статистичара за Попис становништва и станова 2010, УН, Њујорк и Женева, 2006.

² Уредба о номенклатури статистичких територијалних јединица („Службени гласник РС“, бр. 109/09 и 46/10).

¹ Conference of European Statisticians Recommendations for the 2010 Census of Population and Housing UN, New York and Geneva, 2006

² Regulation on the Nomenclature of Statistical Territorial Units (“The Official Gazette of the RS,” no. 109/09 and 46/10).

Почев од највишег територијалног нивоа (Република Србија) па све до нивоа општина/градова, дати су збирни редови за градска и остала насеља. За исказивање података према типу насеља коришћен је такозвани административно-правни критеријум, према којем се насеља деле на градска (која су актом јединица локалне самоуправе добила тај статус) и остала.

Посебно су приказани подаци за насеља Београд и Ниш, која се, за разлику од осталих насеља у Републици Србији, простиру на територији више општина. Насеље Београд представља део Града Београда и обухвата целокупну територију шест градских општина (Врачар, Стари град, Савски венац, Звездара, Раковица и Нови Београд) и делове територија још четири градске општине (Вождовац, Земун, Палилула и Чукарица). Насеље Ниш, као део Града Ниша, простире се на територији четири од пет градских општина (Црвени крст, Пантелеј, Палилула и Медијана).

Како би резултати Пописа 2011. могли правилно да се протумаче, неопходно је познавање основних методолошких објашњења и дефиниција у вези са подацима који се објављују у овој књизи.

Стамбене јединице

У Попису 2011. године прикупљани су подаци о становима, настањеним пословним просторијама, просторијама настањеним из нужде и колективним стамбеним јединицама. Дефиниције стамбених јединица остале су непромењене у односу на досадашње пописе и у потпуности су усаглашене са међународним препорукама.

Стан је грађевински повезана целина намењена за становање, која се састоји од једне или више соба са одговарајућим помоћним просторијама (кухиња, остава, предсобље, купатило, нужник и сл.) или без помоћних просторија и има један или више посебних улаза.

Од наведене дефиниције није се одступало ако је један стан користило два или више домаћинстава, а стан није грађевински преправљен (адаптиран) у два или више станова – такав стан пописан је као један стан. Од дефиниције стана није се одступало ни у случајевима када је једно домаћинство користило два или више станова (нпр. један стан у старој а један или више станова у новој кући), пописани су као два или више станова.

Data presented on the level of municipalities/cities (provide summary rows for urban and other settlements, starting from the highest territorial level (Republic of Serbia) and all the way down to the level of municipalities/cities. In order to present the data by the type of settlement we used the so-called administrative-legal criterion according to which settlements are divided into urban (those that have obtained such a status through a legal act of the local self-government units) and others.

The data for Belgrade settlement and Niš settlement have been shown separately since, as opposed to the other settlements in the Republic of Serbia, they spread over the territory of several municipalities. Belgrade settlement represents a part of the City of Belgrade and it includes the whole territory of six city municipalities (Vračar, Stari Grad, Savski Venac, Zvezdara, Rakovica and Novi Beograd) and parts of the territories of four more city municipalities (Voždovac, Zemun, Palilula and Čukarica). Niš settlement as a part of the City of Niš spreads on the territory of four out of five city municipalities (Crveni Krst, Pantelej, Palilula and Medijana).

In order for the 2011 Census results to be interpreted properly, it is necessary to be familiar with the basic methodological clarifications and definitions in connection with the data published in this book.

Dwelling units

The 2011 Census collected the data on dwellings, occupied business premises, premises occupied from necessity and collective housing units. The definitions of housing units have remained unchanged in comparison with the censuses so far and they are fully aligned with the international recommendations.

Dwelling is an interconnected construction whole intended for habitation which consists of one or several rooms with or without appropriate auxiliary premises (kitchen, storeroom, hallway, bathroom, toilet, etc.) and which has one or more separate entrances.

The said definition was not digressed from if one dwelling was used by two or more households and the dwelling had not been turned (adapted) into two or more dwellings – such a dwelling was enumerated as one dwelling. The definition was not digressed from even in the cases when one household used two or more dwellings (e.g., a dwelling in the old house and one or more dwellings in the new one), and they were enumerated as two or more dwellings.

Од дефиниције стана одступало се само ако је домаћинство поред једног стана, као грађевинске целине, користило преко целе године још једну собу или кухињу која је грађевински одвојена од главних просторија стана (налази се у другој згради на истом плацу или у истој згради, а има посебан улаз). Таква просторија је пописана као да се налази у саставу стана, а не као посебан стан.

Пописом су обухваћени само завршени станови. Стан се сматра завршеним ако су на њему завршени сви предвиђени грађевински, инсталациони и завршни радови. Незавршен стан је пописан само под условом да домаћинство које у њему станује нема други стан за стално становање.

Просторије које су изграђене за пословне сврхе и нису преправљене (адаптиране) у стан, а у време пописа су коришћене за стално становање, пописане су као **настањене пословне просторије** (нпр. продавница, канцеларија, хотелска соба и сл.).

Просторије које у грађевинском смислу нису ни станови ни пословне просторије, а у време пописа су коришћене за стално становање, пописане су као **просторије настањене из нужде** (нпр. вагон, шлеп, шатор, приколица итд.).

Колективна стамбена јединица обухвата скуп просторија које су намењене за заједничко становање више лица, а у време пописа се користе за стално становање најмање једне особе (хотели, установе и полутрајне или привремене грађевине).

Празни станови у оронулим кућама, затим станови који су исељени због рушења ради изградње нових објеката или потапања насеља ради формирања акумулационог језера, због клизишта и слично, **нису пописани**.

Коришћење стана

Подаци о коришћењу стана у овој публикацији су сврстани у три групе: станови за стално становање, станови за повремено становање и станови који се искључиво користе за обављање делатности.

Групу станова за стално становање чине настањени и ненастањени станови.

У **настањене станове** сврстани су станови који су у време пописа коришћени као станови за стално становање најмање једног лица, без обзира на основ по коме домаћинство користи стан, затим станови који су у време пописа поред становања коришћени и за обављање неке делатности и станови који су коришћени за повремено коришћење (викенд куће, салаш и сл.), а у време пописа су коришћени као станови за стално становање.

The definition was digressed from only if the household, in addition to one dwelling as a construction whole, used throughout the year another room or kitchen which is separated in construction terms from the main premises of the dwelling (it is located in another building on the same plot or in the same building, but has a separate entrance). Such a dwelling was enumerated as if it had been an integral part of the dwelling and not as a separate dwelling.

The census included only the completed dwellings. A dwelling is considered as completed if all the foreseen construction, installation and finishing off operations on it have been completed. An uncompleted dwelling was enumerated only provided that the household inhabiting in it has no other dwelling for its permanent habitation.

The premises built for business purposes and not turned (adapted) into a dwelling, but used for permanent habitation during the census, were enumerated as **occupied business premises** (e.g., a shop, office, hotel room, etc.)

The premises which in construction terms are neither dwellings nor business premises, but were used at the time of the census for permanent habitation, were enumerated as **premises occupied from necessity** (e.g., train-wagon, barge, tent, trailer, etc.).

Collective housing unit includes a cluster of premises intended for joint habitation of several persons and used at the time of the census for the permanent habitation of at least one person (hotels, institutions and semi-permanent or temporary buildings).

Empty dwellings in dilapidated houses, then dwellings that had been vacated in order to be demolished for the purpose of building new facilities or in order to submerge settlements for the purpose of creating an accumulation lake, or because of landslides, etc., **were not enumerated**.

Use of a dwelling

The data provided in this publication on the use of a dwelling have been classified into three groups: dwellings for permanent habitation, dwellings for temporary habitation and dwellings which are used only for performing work activities.

The group of dwellings for permanent habitation comprises both occupied and unoccupied dwellings.

The occupied dwellings included dwellings which were at the time of the census used as the dwellings for permanent habitation of at least one person, regardless of on which grounds the household was using the dwelling, then the dwellings which were at the time of the census used not only for the habitation, but also for performing some work activity, and the dwellings for temporary use (weekend houses, farmhouse, etc.) that were at the time of the census used as dwellings for permanent habitation.

Ненастањени станови су подељени на привремено ненастањене и напуштене.

Као **привремено ненастањен стан** пописан је стан који је у време пописа био празан због тога што је нов и још неусељен, или је испражњен ради пресељења, адаптације, поправке и сл. и празан стан чији власник живи у другом стану или у другом месту, а стан не користи нити га издаје. У привремено ненастањене станове сврстани су и празни станови ако је цело домаћинство у моменту пописа било дуже од једне године на раду или боравку у иностранству, као и станови које у целини користе само лица која бораве у месту пописа због рада или школовања а чија домаћинства стално станују у другом месту.

Као **напуштен стан** пописан је стан који се дуже време не користи јер је напуштен, пошто се власник иселио у друго место а стан није издао, или је власник умро, па наследници нису издали стан нити га повремено користе као породичну кућу за одмор и рекреацију.

Станове који се користе повремено чине станови који се користе за одмор и рекреацију и станови који се користе у време сезонских радова у пољопривреди.

Станове који се искључиво користе за обављање делатности чине станови који нису грађевински преправљени (адаптирани) у пословне просторије и у којима нико не станује, већ се у целини користе за обављање неке делатности.

Површина стамбених јединица

Податак о корисној површини стамбених јединица је, према међународним препорукама, обавезно обележје за настањене станове, настањене пословне просторије и просторије настањене из нужде. У Попису 2011. корисна површина прикупљана је за све стамбене јединице, осим за колективне.

Приликом прикупљања података о укупној површини коришћена је следећа дефиниција: укупна површина стана представља збир површина свих соба, кухиње, купатила, нужника, ходника и осталих помоћних просторија у саставу стана, укључујући површину лођија, балкона и тераса. У површину стана укључена је и површина собе или кухиње која је грађевински одвојена од главних просторија стана, а коју једно домаћинство користи преко целе године. У површину стана укључена је и површина собе у којој се обавља делатност у случају да се стан користио за становање и обављање делатности.

Unoccupied dwellings have been divided into temporarily unoccupied and abandoned.

A dwelling which at the time of the census was vacant because it was new and without dwellers, or had been vacated because of moving, adaptation, repairs, etc., and an empty dwelling whose owner lived in another dwelling or some other place without using or renting the dwelling were enumerated as **temporarily unoccupied dwellings**. The temporarily unoccupied dwellings also included empty dwellings if the whole household was at the time of the census abroad for more than a year either for work purposes or having residence there, as well as the dwellings which are used in their entirety only by the persons who reside at the place of census either for business or schooling and whose households have permanent habitation in another place.

A dwelling not used for a longer period of time because it was abandoned, either on account of the owner moving out without renting the dwelling or the owner had died and the inheritors had not rented the dwelling or were not using it occasionally as the family house for leisure and recreation was enumerated as **the abandoned dwelling**.

The dwellings used occasionally comprise the dwellings used for vacation and recreation and the dwellings used during seasonal works in agriculture.

The dwellings solely used for performing work activities comprise the dwellings which have not been turned (adapted) in construction terms into business premises and which are vacant, but are used as a whole for performing some work activities.

The floor space of dwelling units

The data on the useful floor space of housing units is, according to the international recommendations, a mandatory characteristic for occupied dwellings, occupied business premises and premises occupied from necessity. During the 2011 Census, the useful floor space was collected for all dwelling units, except for the collective ones.

When collecting the data on the useful floor space, the following definition was used: the useful floor space of a dwelling is a sum of the floor spaces of all rooms, kitchen, bathroom, toilet, hallway and other auxiliary premises within the dwelling, including the floor space of loggias, balconies and terraces. The useful floor space of a dwelling also includes the floor space of the room or kitchen which is in construction terms separated from the main premises of the dwelling, but which one household uses throughout the year. The useful floor space of a dwelling also includes the floor space of a room used for performing a work activity in case the dwelling is used for habitation and performing of work activities.

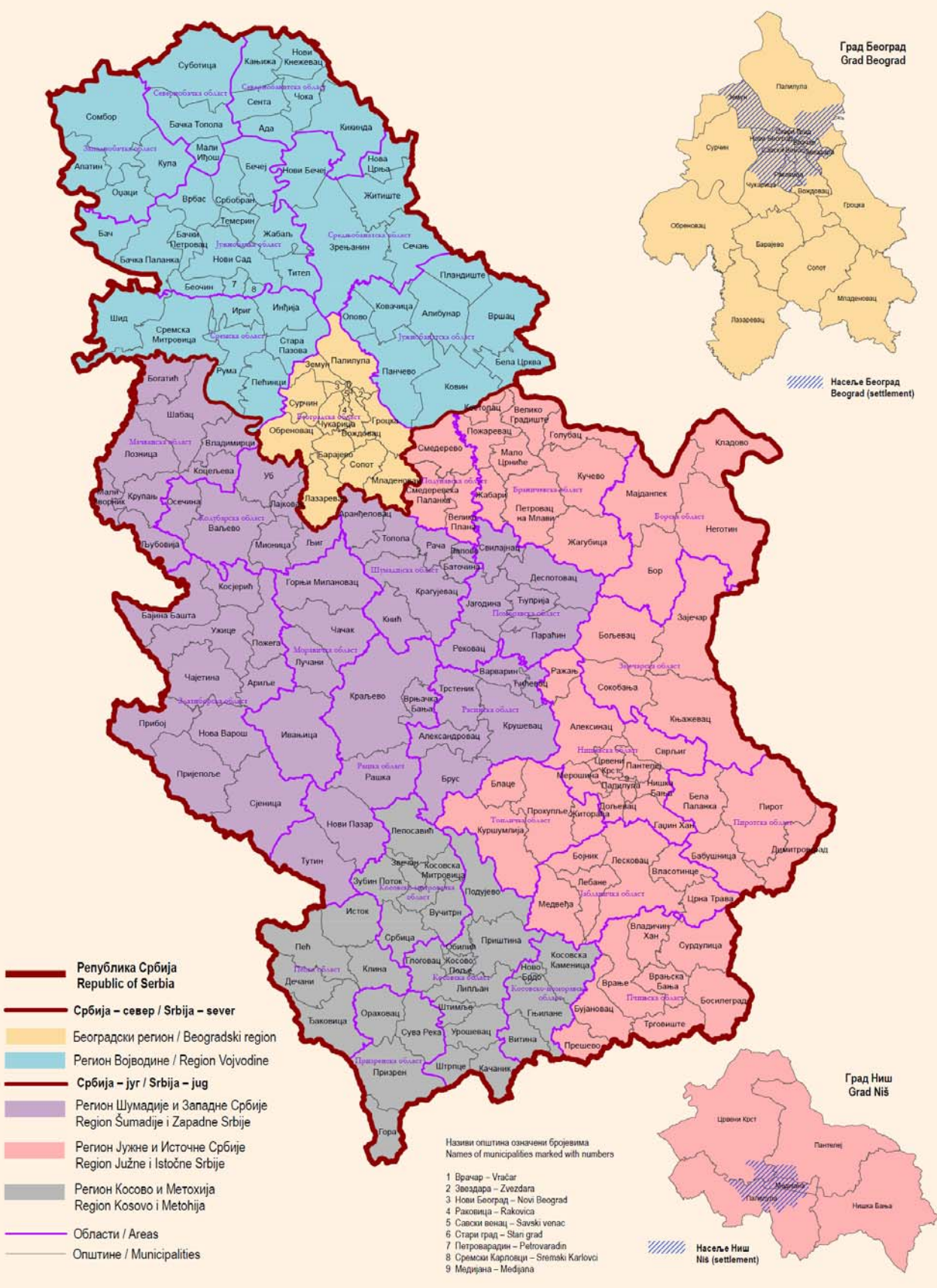
У складу с међународним препорукама и Стандардом за израчунавање површина у области високоградње JUS U.C2.100:2002, који важи од 27. маја 2002, у Попису 2011. године измењен је начин обрачуна површина лођија, тераса и балкона. Разлика је што су терасе, балкони и лођије према ранијим методологијама били само делимично укључени у површину стана, и то површина лођија: 75% укупне површине, покривених тераса: 50% укупне површине, балкона и отворених тераса: 25% укупне површине.

In compliance with the international recommendations and the Standard for the calculation of useful floor spaces in the sphere of building construction JUS U.C2.100:2002, effective as of 27th May, 2002, the way of calculating the floor spaces of loggias, balconies and terraces was changed in the 2011 Census. The difference is that pursuant to the earlier methodologies terraces, balconies and loggias were only partially included into the useful floor spaces of a dwelling, as follows: floor spaces of a loggia, 75% of the total floor space, of covered terraces, 50% of the total floor space, and of balconies and open terraces, 25% of the total floor space.

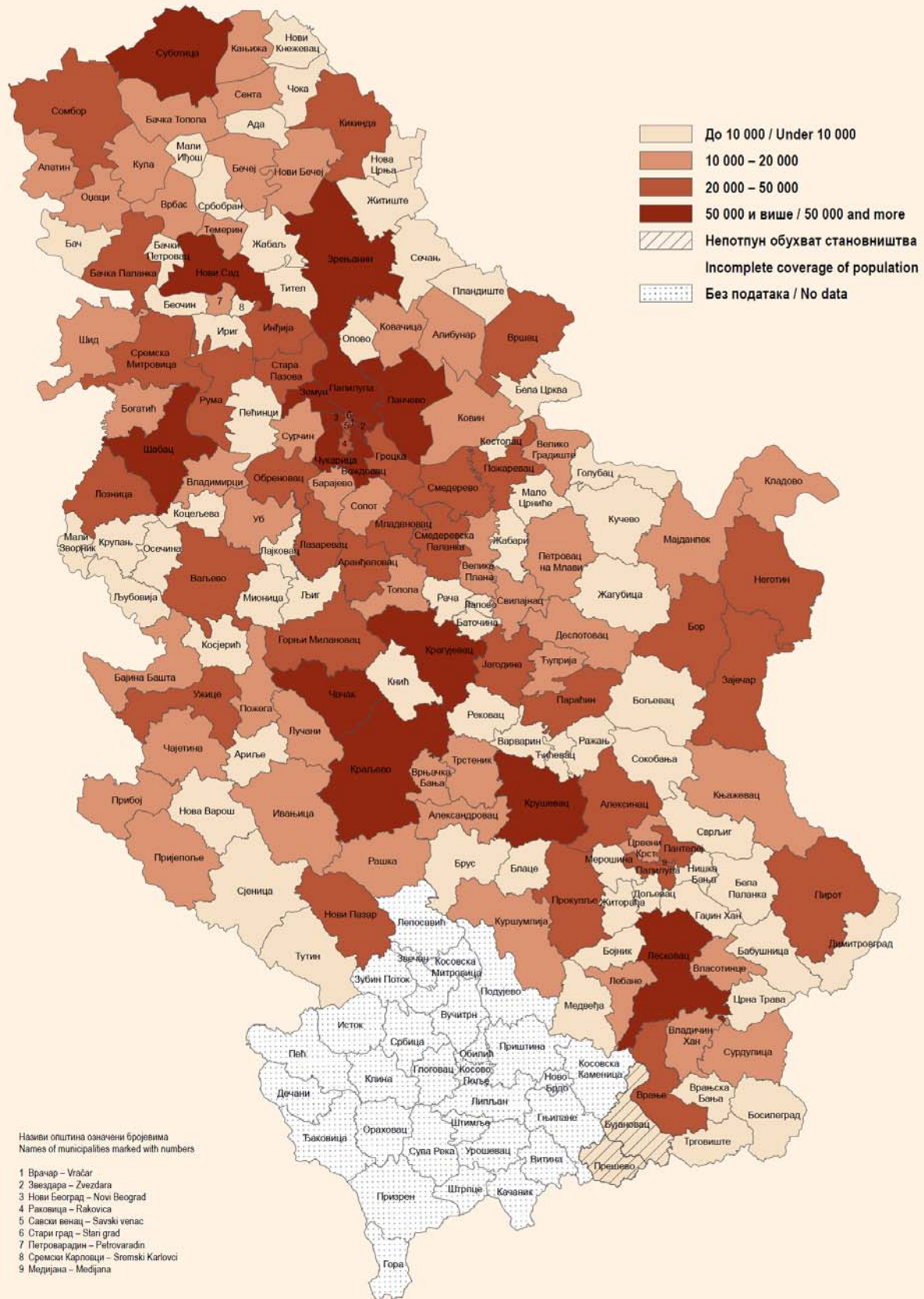
Скраћенице / Abbreviations	
-	Нема појаве / No occurrence
...	Без података / No data
Г/У	Градска насеља / Urban settlement

Картографски прикази
Cartographic presentations

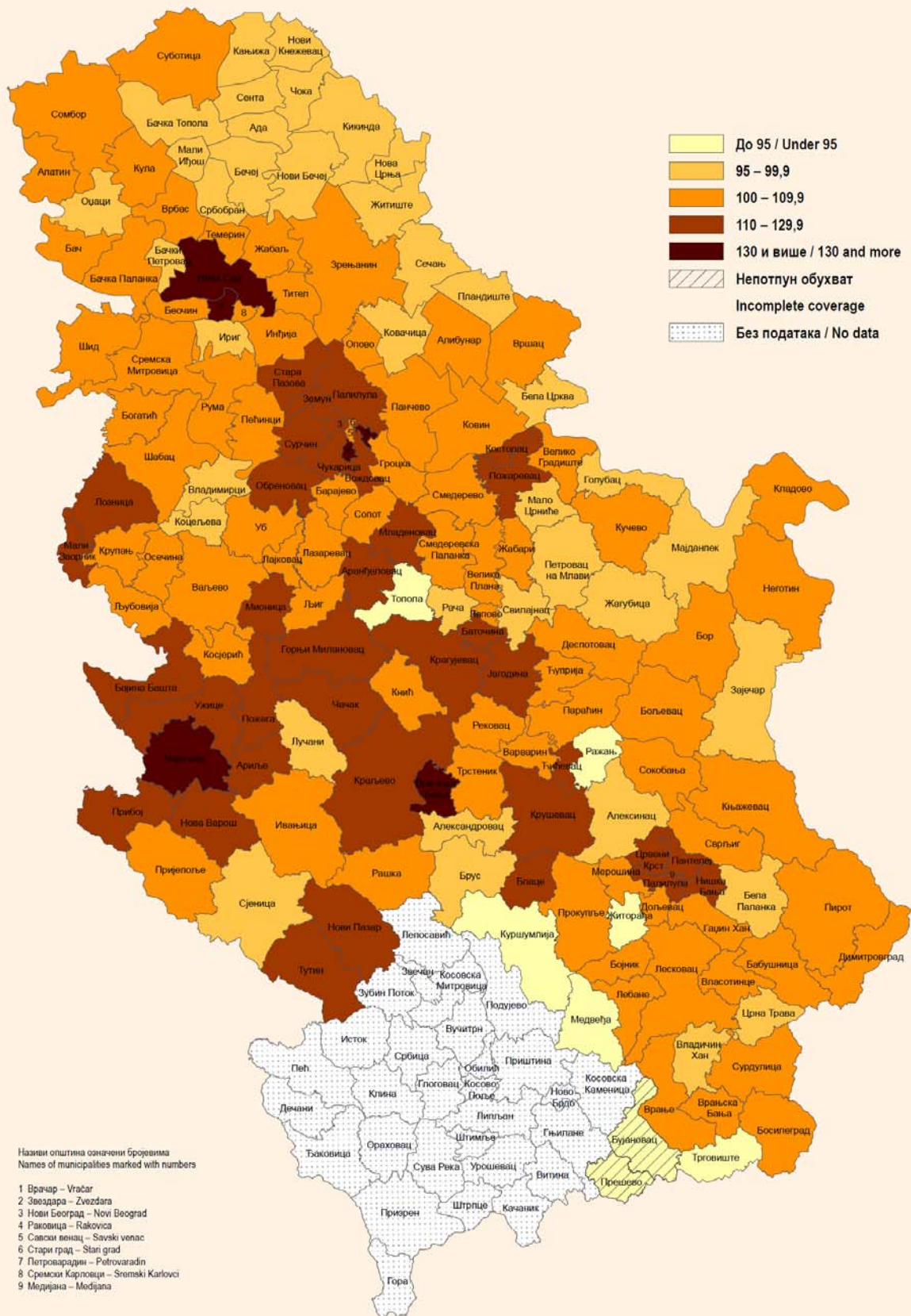
Карта 1: Општине и градови у Републици Србији по областима и регионима
 Map 1: Municipalities and cities of the Republic of Serbia by areas and regions



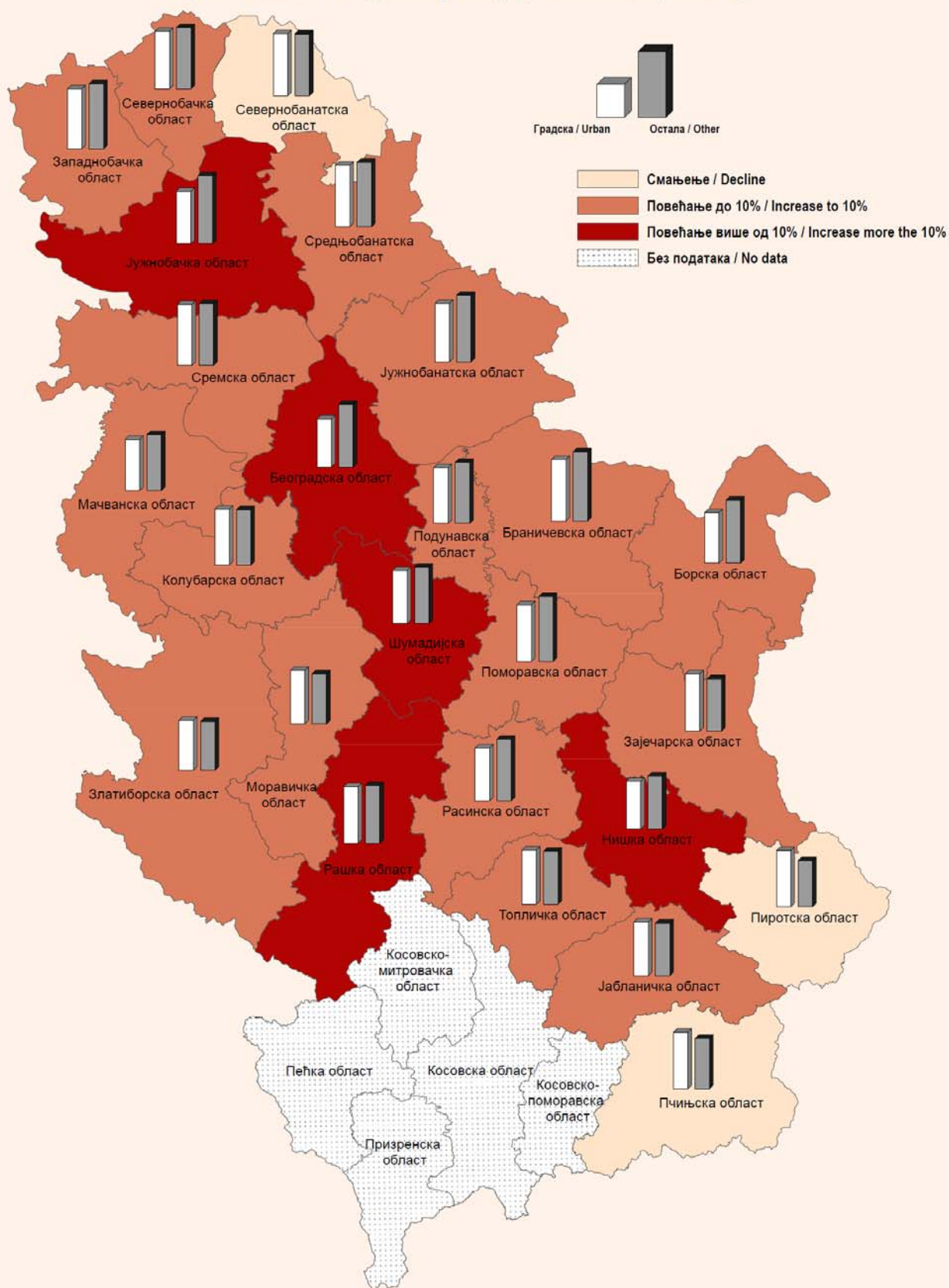
Карта 2: Укупан број станова у Републици Србији по општинама и градовима
Map 2: Total number of dwellings in the Republic of Serbia by municipalities and cities



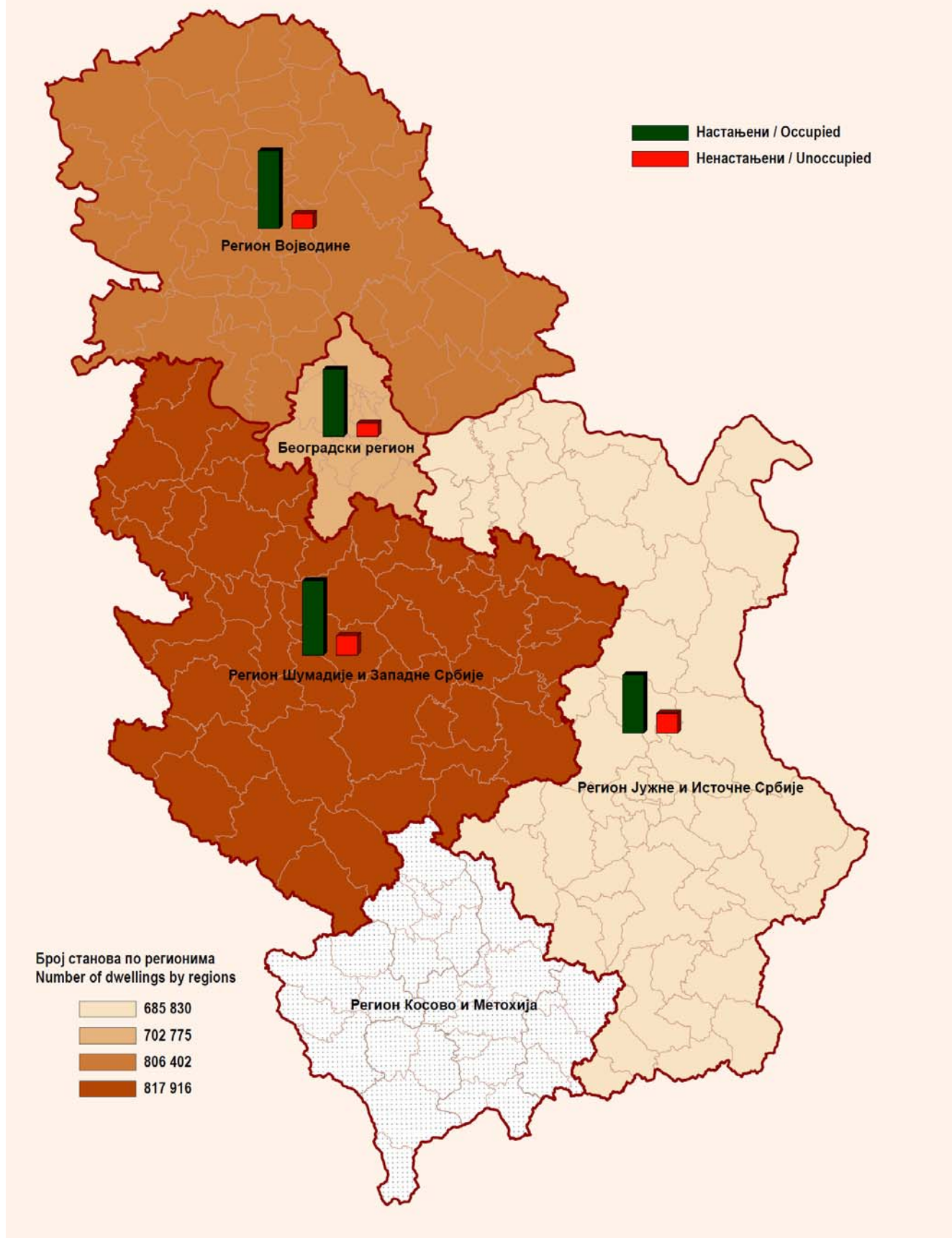
Карта 3: Пораст/пад укупног броја станова у Републици Србији по општинама и градовима (2002=100)
Map 3: Increase/decrease of the total number of dwellings in the Republic of Serbia by municipalities and cities (2002=100)



Карта 4: Пораст/пад броја станова за стално становање у Републици Србији по областима и просечна површина према типу насеља (2002=100)
Map 4: Increase/decrease of the total number of dwellings for permanent habitation in the Republic of Serbia by areas and the average floor space by type of settlement (2002=100)



Карта 5: Станови за стално становање према настањености по регионима у Републици Србији
Map 5: Dwellings for permanent habitation in the Republic of Serbia according to their occupancy by regions



Табеларни прикази
Table presentations

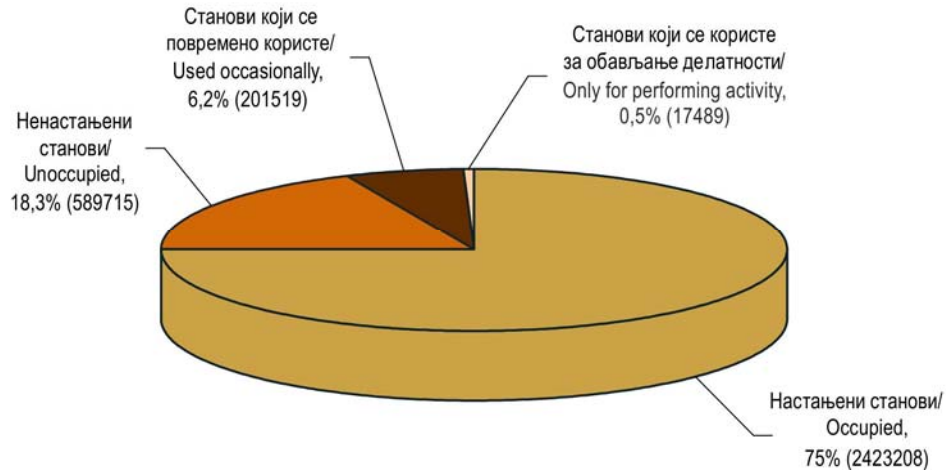
1. Број и површина стамбених јединица и станови према основу коришћења, по регионима

Регион	Број станова и површина у m ²	Станови			
		укупно Total	за стално становање for permanent habitation		
			настањени occupied	ненастањени / unoccupied	
				привремено temporarily	напуштени abandoned
1	2	3	4		
РЕПУБЛИКА СРБИЈА	број	3231931	2423208	475759	113956
	m²	230518414	179703282	31741687	6404089
Градска	број	1839557	1489982	278428	22132
	m ²	126229749	104768030	17192162	1366092
Остала	број	1392374	933226	197331	91824
	m ²	104288665	74935252	14549525	5037997
СРБИЈА – СЕВЕР	број	1582973	1263896	214113	31168
	m²	114138200	93847648	13785930	2045825
Градска	број	1095466	902422	156921	10444
	m ²	74393805	62920822	9280979	673935
Остала	број	487507	361474	57192	20724
	m ²	39744395	30926826	4504951	1371890
Београдски регион	број	734909	586337	107474	8964
	m²	48620227	39465022	6442965	538333
Градска	број	593101	489654	90270	3662
	m ²	37340894	31339385	5123551	213536
Остала	број	141808	96683	17204	5302
	m ²	11279333	8125637	1319414	324797
Регион Војводине	број	848064	677559	106639	22204
	m²	65517973	54382626	7342965	1507492
Градска	број	502365	412768	66651	6782
	m ²	37052911	31581437	4157428	460399
Остала	број	345699	264791	39988	15422
	m ²	28465062	22801189	3185537	1047093
СРБИЈА – ЈУГ	број	1648958	1159312	261646	82788
	m²	116380214	85855634	17955757	4358264
Градска	број	744091	587560	121507	11688
	m ²	51835944	41847208	7911183	692157
Остала	број	904867	571752	140139	71100
	m ²	64544270	44008426	10044574	3666107
Регион Шумадије и Западне Србије	број	903139	648371	133555	35990
	m²	63685353	48085139	8936086	1877081
Градска	број	398212	316167	61635	5317
	m ²	27684948	22619360	3896130	311259
Остала	број	504927	332204	71920	30673
	m ²	36000405	25465779	5039956	1565822
Регион Јужне и Источне Србије	број	745819	510941	128091	46798
	m²	52694861	37770495	9019671	2481183
Градска	број	345879	271393	59872	6371
	m ²	24150996	19227848	4015053	380898
Остала	број	399940	239548	68219	40427
	m ²	28543865	18542647	5004618	2100285
Регион Косово и Метохија	број
	m²

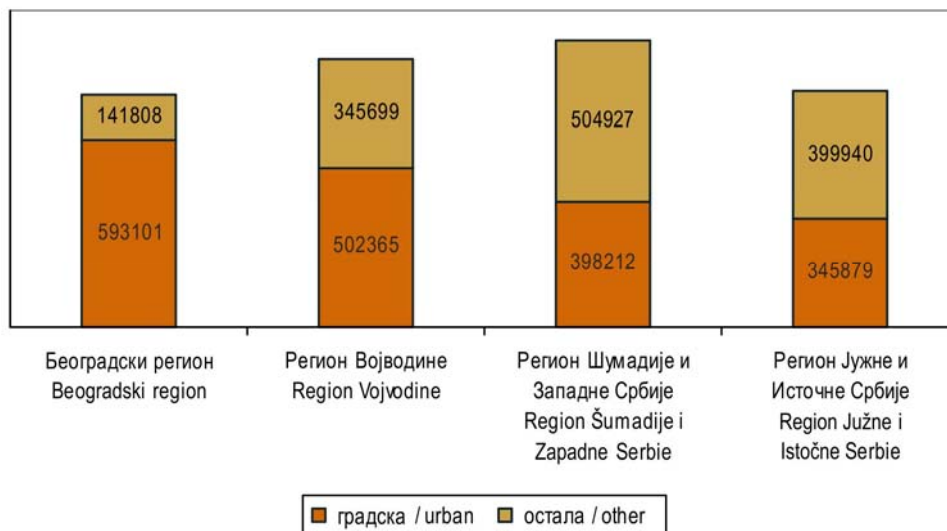
Number and the floor space of housing units and dwellings according to the occupancy status, by regions

Dwellings		Друге стамбене јединице Other housing units				Number of dwellings and the area in m ²	Region
који се користе повремено used occasionally		у којима се искључиво обавља делатност only for performing activity	настањене пословне просторије occupied business premises	просторије настањене из нужде premises occupied from necessity	колективне стамбене јединице collective housing units		
за одмор и рекреацију for vacation & recreation	у време сезонских радова during seasonal agricultural works						
5	6	7	8	9	10		
177989	23530	17489	5563	7635	702	number	REPUBLIC OF SERBIA
10379218	1102303	1187835	297419	134458	-	m²	
33681	1966	13368	4066	4567	415	number	Urban
1939820	84621	879024	210356	85067	-	m ²	
144308	21564	4121	1497	3068	287	number	Other
8439398	1017682	308811	87063	49391	-	m ²	
61211	3008	9577	3845	3836	408	number	SRBIJA – SEVER
3630410	149244	679143	206312	71831	-	m ²	
16089	1111	8479	3184	2952	310	number	Urban
876627	48453	592989	165932	56326	-	m ²	
45122	1897	1098	661	884	98	number	Other
2753783	100791	86154	40380	15505	-	m ²	
25286	503	6345	2492	2731	217	number	Beogradski region
1696365	23223	454319	128487	52192	-	m²	
3390	151	5974	2242	2367	180	number	Urban
229821	6690	427911	113679	45623	-	m ²	
21896	352	371	250	364	37	number	Other
1466544	16533	26408	14808	6569	-	m ²	
35925	2505	3232	1353	1105	191	number	Region Vojvodine
1934045	126021	224824	77825	19639	-	m²	
12699	960	2505	942	585	130	number	Urban
646806	41763	165078	52253	10703	-	m ²	
23226	1545	727	411	520	61	number	Other
1287239	84258	59746	25572	8936	-	m ²	
116778	20522	7912	1718	3799	294	number	SRBIJA – JUG
6748808	953059	508692	91107	62627	-	m ²	
17592	855	4889	882	1615	105	number	Urban
1063193	36168	286035	44424	28741	-	m ²	
99186	19667	3023	836	2184	189	number	Other
5685615	916891	222657	46683	33886	-	m ²	
70826	9205	5192	922	2088	166	number	Region Šumadije i Zapadne Srbije
4042593	427764	316690	49166	33563	-	m²	
11348	271	3474	454	866	44	number	Urban
659609	12775	185815	22472	14939	-	m ²	
59478	8934	1718	468	1222	122	number	Other
3382984	414989	130875	26694	18624	-	m ²	
45952	11317	2720	796	1711	128	number	Region Južne i Istočne Srbije
2706215	525295	192002	41941	29064	-	m²	
6244	584	1415	428	749	61	number	Urban
403584	23393	100220	21952	13802	-	m ²	
39708	10733	1305	368	962	67	number	Other
2302631	501902	91782	19989	15262	-	m ²	
...	number	Region Kosovo i Metohija
...	m²	

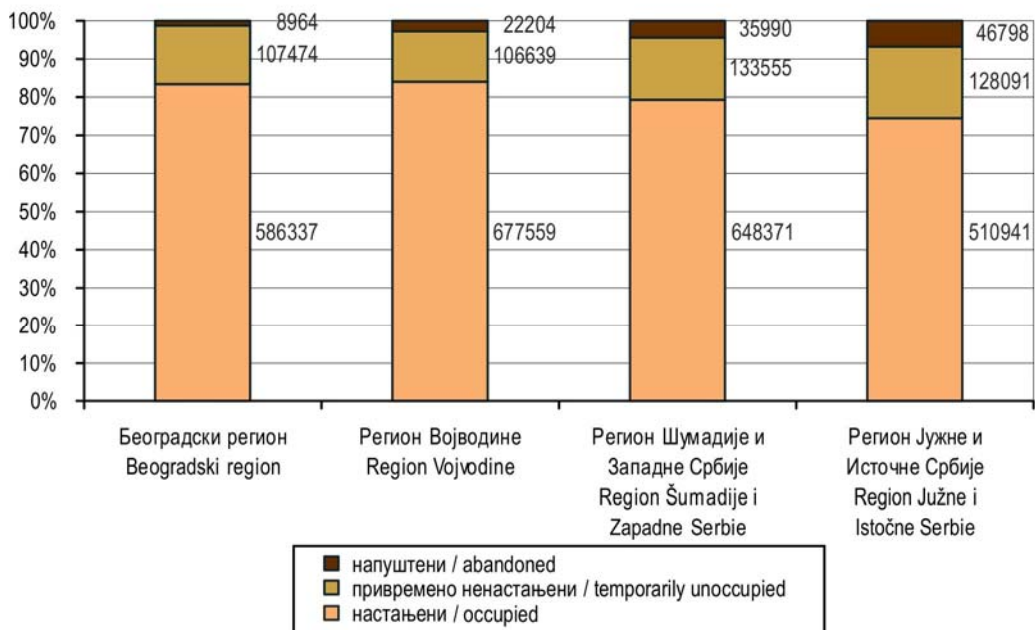
Графикон 1. Станови према основу коришћења, Република Србија
Chart 1. Dwellings according to the occupancy status, Republic of Serbia



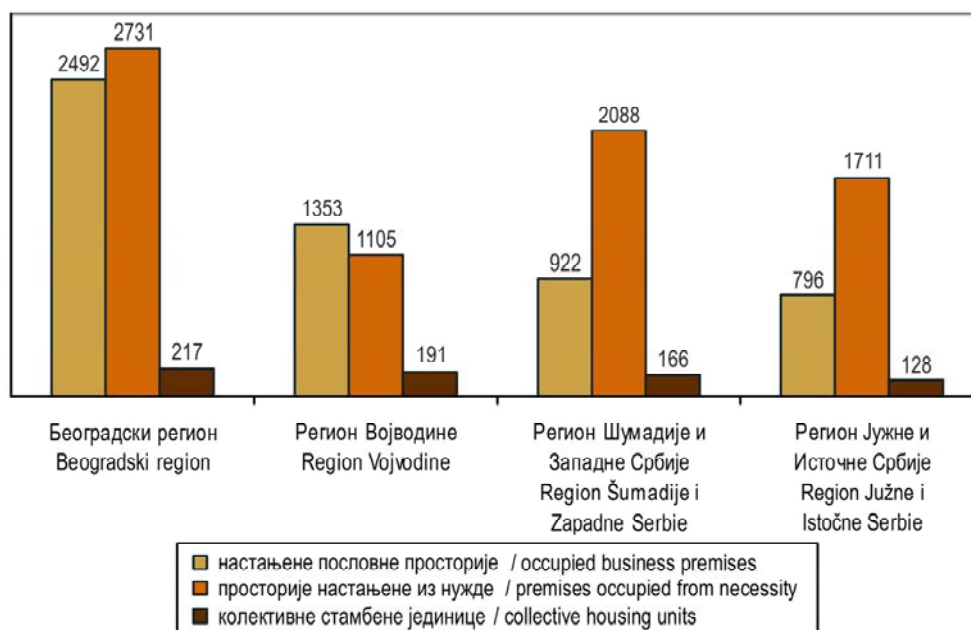
Графикон 2. Станови у Републици Србији према типу насеља, по регионима
Chart 2. Dwellings in the Republic of Serbia according to the type of settlement, by regions



Графикон 3. Станови за стално становање у Републици Србији према настањености, по регионима
 Chart 3. Dwellings for permanent habitation in the Republic of Serbia according to the occupancy status, by regions



Графикон 4. Остале настањене стамбене јединице у Републици Србији, по регионима
 Chart 4. Other housing units in the Republic of Serbia, by regions



2. Број и површина стамбених јединица и станова према основу коришћења, по насељима

Регион Област Град – општина Насеље	Број станова и површина у м ²	Станови			
		укупно Total	за стално становање for permanent habitation		
			настањени occupied	ненастањени / unoccupied	
				привремено temporarily	напуштени abandoned
1	2	3	4		
РЕПУБЛИКА СРБИЈА	број	3231931	2423208	475759	113956
	м²	230518414	179703282	31741687	6404089
Градска	број	1839557	1489982	278428	22132
	м ²	126229749	104768030	17192162	1366092
Остала	број	1392374	933226	197331	91824
	м ²	104288665	74935252	14549525	5037997
СРБИЈА – СЕВЕР	број	1582973	1263896	214113	31168
	м²	114138200	93847648	13785930	2045825
Градска	број	1095466	902422	156921	10444
	м ²	74393805	62920822	9280979	673935
Остала	број	487507	361474	57192	20724
	м ²	39744395	30926826	4504951	1371890
Београдски регион	број	734909	586337	107474	8964
	м²	48620227	39465022	6442965	538333
Градска	број	593101	489654	90270	3662
	м ²	37340894	31339385	5123551	213536
Остала	број	141808	96683	17204	5302
	м ²	11279333	8125637	1319414	324797
Београдска област (Град Београд)	број	734909	586337	107474	8964
	м²	48620227	39465022	6442965	538333
Градска	број	593101	489654	90270	3662
	м ²	37340894	31339385	5123551	213536
Остала	број	141808	96683	17204	5302
	м ²	11279333	8125637	1319414	324797
Барајево	број	15160	8757	1406	542
	м ²	1210969	752652	105313	32354
Остала	број	15160	8757	1406	542
	м ²	1210969	752652	105313	32354
Арнајево	број	360	237	43	21
	м ²	30431	21558	3100	1165
Барајево	број	4573	2929	387	80
	м ²	367181	244351	28629	5663
Баћевац	број	1544	690	128	79
	м ²	118819	57861	9825	4131
Белџина	број	500	260	34	29
	м ²	36173	21260	2507	1595
Бождаревац	број	669	387	80	29
	м ²	51151	34151	5450	1104
Велики Борак	број	886	456	135	20
	м ²	68051	38593	9641	994
Вранић	број	2275	1356	198	66
	м ²	185505	120550	15045	4261
Гунцати	број	1446	901	133	60
	м ²	118675	77869	10170	3509
Лисовић	број	780	326	65	76
	м ²	60900	30416	4977	4965
Манић	број	358	173	57	21
	м ²	26815	13517	5436	940

Number and the floor space of housing units and dwellings according to the occupancy status, by settlements

Dwellings		Друге стамбене јединице Other housing units				Number of dwellings and the area in m ²	Region Area City – Municipality Settlement
који се користе повремено used occasionally		у којима се искључиво обавља делатност only for performing activity	настањене пословне просторије occupied business premises	просторије настањене из нужде premises occupied from necessity	колективне стамбене јединице collective housing units		
за одмор и рекреацију for vacation & recreation	у време сезонских радова during seasonal agricultural works						
5	6	7	8	9	10		
177989	23530	17489	5563	7635	702	number	REPUBLIC OF SERBIA
10379218	1102303	1187835	297419	134458	-	m ²	
33681	1966	13368	4066	4567	415	number	Urban
1939820	84621	879024	210356	85067	-	m ²	
144308	21564	4121	1497	3068	287	number	Other
8439398	1017682	308811	87063	49391	-	m ²	
61211	3008	9577	3845	3836	408	number	SRBIJA – SEVER
3630410	149244	679143	206312	71831	-	m ²	
16089	1111	8479	3184	2952	310	number	Urban
876627	48453	592989	165932	56326	-	m ²	
45122	1897	1098	661	884	98	number	Other
2753783	100791	86154	40380	15505	-	m ²	
25286	503	6345	2492	2731	217	number	Beogradski region
1696365	23223	454319	128487	52192	-	m ²	
3390	151	5974	2242	2367	180	number	Urban
229821	6690	427911	113679	45623	-	m ²	
21896	352	371	250	364	37	number	Other
1466544	16533	26408	14808	6569	-	m ²	
25286	503	6345	2492	2731	217	number	Beogradska oblast (Grad Beograd)
1696365	23223	454319	128487	52192	-	m ²	
3390	151	5974	2242	2367	180	number	Urban
229821	6690	427911	113679	45623	-	m ²	
21896	352	371	250	364	37	number	Other
1466544	16533	26408	14808	6569	-	m ²	
4393	40	22	25	46	6	number	Barajevo
317416	1702	1532	1360	833	-	m ²	
4393	40	22	25	46	6	number	Other
317416	1702	1532	1360	833	-	m ²	
59	-	-	-	2	-	number	Arnajevo
4608	-	-	-	22	-	m ²	
1144	24	9	12	24	4	number	Barajevo
87099	812	627	583	465	-	m ²	
644	2	1	3	4	-	number	Bačevac
46922	60	20	142	56	-	m ²	
175	1	1	1	4	-	number	Beljina
10561	160	90	60	101	-	m ²	
168	4	1	2	4	-	number	Boždarevac
10221	145	80	160	48	-	m ²	
274	-	1	-	2	1	number	Veliki Borak
18791	-	32	-	26	-	m ²	
645	5	5	5	2	-	number	Vranić
44969	280	400	320	27	-	m ²	
348	2	2	-	1	-	number	Guncati
26924	85	118	-	28	-	m ²	
312	1	-	-	2	-	number	Lisović
20482	60	-	-	32	-	m ²	
107	-	-	-	-	-	number	Manić
6922	-	-	-	-	-	m ²	

2. Број и површина стамбених јединица и станова према основу коришћења, по насељима (наставак)

Регион Област Град – општина Насеље	Број станова и површина у м ²	Станови			
		укупно Total	за стално становање for permanent habitation		
			настањени occupied	ненастањени / unoccupied	
				привремено temporarily	напуштени abandoned
1	2	3	4		
Мељак	број m ²	993 85066	659 58696	96 6671	21 1853
Рожанци	број m ²	248 19488	153 12981	28 2275	26 1446
Шилјаковац	број m ²	528 42714	230 20849	22 1587	14 728
Вождовац	број m ²	71186 4561528	57823 3776822	11206 634535	741 44666
Градска	број m ²	65392 4102518	53814 3449038	10600 587061	459 27178
Остала	број m ²	5794 459010	4009 327784	606 47474	282 17488
Бели Поток	Г број m ²	1329 111426	1108 94099	143 11890	32 1882
Београд (Вождовац)	Г број m ²	62931 3888770	51800 3268850	10309 563638	388 23152
Зуце	број m ²	714 64898	559 52192	112 9467	7 431
Пиносава	Г број m ²	1132 102322	906 86089	148 11533	39 2144
Рипањ	број m ²	5080 394112	3450 275592	494 38007	275 17057
Врачар	број m ²	32370 2017715	24474 1566855	6649 368349	160 8388
Градска	број m ²	32370 2017715	24474 1566855	6649 368349	160 8388
Београд (Врачар)	Г број m ²	32370 2017715	24474 1566855	6649 368349	160 8388
Гроцка	број m ²	38174 3114733	26365 2238810	5881 461735	1034 69814
Градска	број m ²	4843 364609	2799 224722	806 57818	114 7062
Остала	број m ²	33331 2750124	23566 2014088	5075 403917	920 62752
Бегалица	број m ²	1410 124067	927 83498	183 21065	92 5674
Болеч	број m ²	2588 230562	2036 182986	431 37954	18 1357
Брестовик	број m ²	848 67334	309 32358	37 3019	21 1585
Винча	број m ²	2332 209307	2018 180602	197 18383	65 6201
Врчин	број m ²	5141 459367	2846 275160	563 51109	274 19042
Гроцка	Г број m ²	4843 364609	2799 224722	806 57818	114 7062
Дражањ	број m ²	531 51420	385 38100	90 9459	17 904

Number and the floor space of housing units and dwellings according to the occupancy status, by settlements (continued)

Dwellings		Друге стамбене јединице Other housing units				Number of dwellings and the area in m ²	Region Area City – Municipality Settlement
који се користе повремено used occasionally		у којима се искључиво обавља делатност only for performing activity	настањене пословне просторије occupied business premises	просторије настањене из нужде premises occupied from necessity	колективне стамбене јединице colective housing units		
за одмор и рекреацију for vacation & recreation	у време сезонских радова during seasonal agricultural works						
5	6	7	8	9	10		
215	-	2	2	-	1	number	Meļjak
17681	-	165	95	-	-	m ²	
41	-	-	-	-	-	number	Rožanci
2786	-	-	-	-	-	m ²	
261	1	-	-	1	-	number	Šiljakovac
19450	100	-	-	28	-	m ²	
1043	29	344	219	181	25	number	Voždovac
77543	1452	26510	10967	3522	-	m ²	
177	8	334	195	161	25	number	Urban
12987	476	25778	9623	3143	-	m ²	
866	21	10	24	20	-	number	Other
64556	976	732	1344	379	-	m ²	
42	1	3	4	8	-	number	U Beli Potok
3173	100	282	300	151	-	m ²	
107	5	322	190	149	25	number	U Beograd (Voždovac)
8108	296	24726	9268	2920	-	m ²	
35	-	1	2	4	-	number	Zuce
2608	-	200	90	84	-	m ²	
28	2	9	1	4	-	number	U Pinosava
1706	80	770	55	72	-	m ²	
831	21	9	22	16	-	number	Ripanj
61948	976	532	1254	295	-	m ²	
12	3	1072	51	74	5	number	Vračar
376	188	73559	2823	1237	-	m ²	
12	3	1072	51	74	5	number	Urban
376	188	73559	2823	1237	-	m ²	
12	3	1072	51	74	5	number	U Beograd (Vračar)
376	188	73559	2823	1237	-	m ²	
4684	115	95	41	66	11	number	Grocka
332562	4954	6858	1733	1167	-	m ²	
1060	50	14	6	10	1	number	Urban
72258	1701	1048	252	186	-	m ²	
3624	65	81	35	56	10	number	Other
260304	3253	5810	1481	981	-	m ²	
187	10	11	2	3	1	number	Begaljica
12800	550	480	85	52	-	m ²	
98	1	4	1	1	-	number	Boleč
7719	56	490	50	18	-	m ²	
479	2	-	-	1	-	number	Brestovik
30350	22	-	-	12	-	m ²	
45	3	4	13	9	-	number	Vinča
3658	173	290	482	194	-	m ²	
1425	16	17	6	5	3	number	Vrčin
111698	914	1444	284	98	-	m ²	
1060	50	14	6	10	1	number	U Grocka
72258	1701	1048	252	186	-	m ²	
38	1	-	-	-	-	number	Dražanj
2907	50	-	-	-	-	m ²	

2. Број и површина стамбених јединица и станова према основу коришћења, по насељима (наставак)

Регион Област Град – општина Насеље	Број станова и површина у м ²	Станови			
		укупно <i>Total</i>	за стално становање <i>for permanent habitation</i>		
			настањени <i>occupied</i>	ненастањени / unoccupied	
				привремено <i>temporarily</i>	напуштени <i>abandoned</i>
1	2	3	4		
Живковац	број	158	103	18	11
	м ²	11639	8392	1265	410
Заклопача	број	1352	695	96	69
	м ²	104329	65077	6979	4125
Калуђерица	број	10866	8525	2144	106
	м ²	819865	654044	150578	8006
Камендол	број	543	284	186	45
	м ²	41344	23966	13412	2267
Лештане	број	4298	3376	751	50
	м ²	341222	270756	55687	4241
Пударци	број	571	395	70	28
	м ²	48200	36091	5958	1685
Ритопек	број	1529	853	130	62
	м ²	140442	89621	12986	4091
Умчари	број	1164	814	179	62
	м ²	101026	73437	16063	3164
Звездара	број	70906	57069	12992	353
	м ²	4249319	3527421	673810	17848
Градска	број	70906	57069	12992	353
	м ²	4249319	3527421	673810	17848
Београд (Звездара)	Г број	70906	57069	12992	353
	м ²	4249319	3527421	673810	17848
Земун	број	64341	56404	7140	439
	м ²	4305413	3790521	458491	29910
Градска	број	60774	53438	6668	354
	м ²	3977246	3523865	409482	22019
Остала	број	3567	2966	472	85
	м ²	328167	266656	49009	7891
Београд (Земун)	Г број	60774	53438	6668	354
	м ²	3977246	3523865	409482	22019
Угриновци	број	3567	2966	472	85
	м ²	328167	266656	49009	7891
Лазаревац	број	23943	18571	3109	721
	м ²	1901471	1531124	223976	43056
Градска	број	9684	8342	1065	103
	м ²	768176	673005	74562	6738
Остала	број	14259	10229	2044	618
	м ²	1133295	858119	149414	36318
Араповац	број	342	215	35	24
	м ²	22880	15651	2062	1102
Барзиловица	број	414	283	25	11
	м ²	26289	19345	1365	361
Барошевац	број	383	321	57	1
	м ²	37327	32428	4610	100
Бистрица	број	177	129	32	-
	м ²	12515	9666	2094	-
Брајковац	број	503	306	31	35
	м ²	33991	22722	1976	1998

Number and the floor space of housing units and dwellings according to the occupancy status, by settlements (continued)

Dwellings		Друге стамбене јединице Other housing units				Number of dwellings and the area in m ²	Region Area City – Municipality Settlement
који се користе повремено used occasionally		у којима се искључиво обавља делатност only for performing activity	настањене пословне просторије occupied business premises	просторије настањене из нужде premises occupied from necessity	колективне стамбене јединице collective housing units		
за одмор и рекреацију for vacation & recreation	у време сезонских радова during seasonal agricultural works					5	6
25	-	1	-	-	-	number	Živkovac
1492	-	80	-	-	-	m ²	
478	12	2	2	4	-	number	Zaklopača
27520	558	70	80	50	-	m ²	
65	4	22	5	24	2	number	Kaluđerica
5640	240	1357	214	435	-	m ²	
27	1	-	-	1	-	number	Kamendol
1673	26	-	-	12	-	m ²	
108	2	11	5	5	3	number	Leštane
9629	45	864	186	80	-	m ²	
72	4	2	-	1	-	number	Pudarci
4250	141	75	-	10	-	m ²	
473	5	6	1	1	-	number	Ritopek
32854	280	610	100	10	-	m ²	
104	4	1	-	1	1	number	Umčari
8114	198	50	-	10	-	m ²	
93	11	388	139	220	30	number	Zvezdara
5662	561	24017	6675	4093	-	m ²	
93	11	388	139	220	30	number	Urban
5662	561	24017	6675	4093	-	m ²	
93	11	388	139	220	30	number	U Beograd (Zvezdara)
5662	561	24017	6675	4093	-	m ²	
126	7	225	217	225	20	number	Zemun
10085	385	16021	10562	4487	-	m ²	
90	6	218	205	200	20	number	Urban
6508	336	15036	10044	4017	-	m ²	
36	1	7	12	25	-	number	Other
3577	49	985	518	470	-	m ²	
90	6	218	205	200	20	number	U Beograd (Zemun)
6508	336	15036	10044	4017	-	m ²	
36	1	7	12	25	-	number	Ugrinovci
3577	49	985	518	470	-	m ²	
1394	71	77	57	58	5	number	Lazarevac
94852	3305	5158	3685	1110	-	m ²	
142	8	24	27	19	1	number	Urban
11990	260	1621	1295	480	-	m ²	
1252	63	53	30	39	4	number	Other
82862	3045	3537	2390	630	-	m ²	
68	-	-	-	-	-	number	Arapovac
4065	-	-	-	-	-	m ²	
91	4	-	-	3	-	number	Barzilovica
5082	136	-	-	36	-	m ²	
3	-	1	-	1	-	number	Baroševac
134	-	55	-	20	-	m ²	
15	1	-	-	-	-	number	Bistrica
719	36	-	-	-	-	m ²	
130	1	-	-	-	1	number	Brajkovac
7251	44	-	-	-	-	m ²	

2. Број и површина стамбених јединица и станова према основу коришћења, по насељима (наставак)

Регион Област Град – општина Насеље	Број станова и површина у м ²	Станови			
		укупно Total	за стално становање for permanent habitation		
			настањени occupied	ненастањени / unoccupied	
				привремено temporarily	напуштени abandoned
1	2	3	4		
Бурово	број	190	138	40	-
	м ²	15402	11466	3242	-
Велики Црљени	број	1725	1392	289	13
	м ²	140518	113743	23653	867
Врбовно	број	852	376	115	49
	м ²	65418	30468	9147	2777
Вреоци	број	1248	936	213	74
	м ²	108202	87173	14585	4829
Дрен	број	172	115	50	4
	м ²	13587	10559	2788	150
Дудовица	број	394	234	49	27
	м ²	28346	17611	3466	1675
Жупањак	број	212	149	49	8
	м ²	19054	13195	4660	712
Зеоке	број	242	210	28	1
	м ²	21577	19033	2267	60
Јунковац	број	442	290	76	25
	м ²	28721	20993	3731	1077
Крушевица	број	280	178	17	44
	м ²	19350	13382	1225	2350
Лазаревац	Г број	9684	8342	1065	103
	м ²	768176	673005	74562	6738
Лесковац	број	419	272	78	28
	м ²	29180	20947	4505	1337
Лукавица	број	202	118	54	7
	м ²	16525	10416	4175	426
Мали Црљени	број	286	239	29	9
	м ²	22341	19238	2320	445
Медошевац	број	223	189	30	3
	м ²	19915	16644	2964	182
Миросаљци	број	502	415	41	32
	м ²	44553	37909	3173	2413
Петка	број	581	412	108	2
	м ²	47274	35550	7928	123
Пркосава	број	93	79	4	6
	м ²	7646	6563	303	486
Рудовци	број	681	541	88	16
	м ²	48449	40181	5294	852
Сакуља	број	-	-	-	-
	м ²	-	-	-	-
Соколово	број	242	145	61	13
	м ²	18530	12231	4621	591
Степојевац	број	1271	907	176	95
	м ²	106617	79522	13903	6009
Стрмово	број	115	94	-	9
	м ²	7732	6732	-	347
Стубица	број	102	63	39	-
	м ²	7355	4685	2670	-

Number and the floor space of housing units and dwellings according to the occupancy status, by settlements (continued)

Dwellings		Друге стамбене јединице Other housing units				Number of dwellings and the area in m ²	Region Area City – Municipality Settlement
који се користе повремено used occasionally		у којима се искључиво обавља делатност only for performing activity	настањене пословне просторије occupied business premises	просторије настањене из нужде premises occupied from necessity	колективне стамбене јединице collective housing units		
за одмор и рекреацију for vacation & recreation	у време сезонских радова during seasonal agricultural works						
5	6	7	8	9	10		
11	1	-	-	-	-	number	Burovo
554	140	-	-	-	-	m ²	
21	2	8	17	10	1	number	Veliki Crljeni
1249	105	901	1186	161	-	m ²	
310	2	-	-	1	-	number	Vrbovno
22826	200	-	-	13	-	m ²	
20	1	4	2	1	-	number	Vreoci
1356	15	244	200	12	-	m ²	
2	1	-	2	-	-	number	Dren
65	25	-	120	-	-	m ²	
70	4	10	-	1	-	number	Dudovica
4758	173	663	-	12	-	m ²	
6	-	-	-	-	1	number	Županjac
487	-	-	-	-	-	m ²	
3	-	-	1	1	-	number	Zeoke
217	-	-	73	10	-	m ²	
46	5	-	1	2	-	number	Junkovac
2630	290	-	100	35	-	m ²	
41	-	-	-	-	-	number	Kruševica
2393	-	-	-	-	-	m ²	
142	8	24	27	19	1	number	Lazarevac
11990	260	1621	1295	480	-	m ²	U
34	2	5	-	-	-	number	Leskovac
2211	30	150	-	-	-	m ²	
20	2	1	-	-	-	number	Lukavica
1409	74	25	-	-	-	m ²	
9	-	-	-	1	-	number	Mali Crljeni
338	-	-	-	12	-	m ²	
-	-	1	-	-	-	number	Medoševac
-	-	125	-	-	-	m ²	
10	3	1	-	1	-	number	Mirosaljci
818	175	65	-	10	-	m ²	
40	9	10	-	1	-	number	Petka
2922	382	369	-	30	-	m ²	
3	1	-	-	-	-	number	Prkosava
234	60	-	-	-	-	m ²	
34	2	-	2	2	-	number	Rudovci
2029	93	-	80	30	-	m ²	
-	-	-	-	-	-	number	Sakulja
-	-	-	-	-	-	m ²	
18	4	1	-	-	-	number	Sokolovo
914	105	68	-	-	-	m ²	
83	-	10	4	1	-	number	Stepojevac
6351	-	832	331	30	-	m ²	
4	8	-	-	-	-	number	Strmovno
196	457	-	-	-	-	m ²	
-	-	-	-	-	-	number	Stubica
-	-	-	-	-	-	m ²	

2. Број и површина стамбених јединица и станова према основу коришћења, по насељима (наставак)

Регион Област Град – општина Насеље	Број станова и површина у м ²	Станови			
		укупно Total	за стално становање for permanent habitation		
			настањени occupied	ненастањени / unoccupied	
				привремено temporarily	напуштени abandoned
1	2	3	4		
Трбушница	број	337	220	33	19
	м ²	27588	19071	2288	1251
Цветовац	број	58	38	15	3
	м ²	4865	3625	836	134
Чибутковица	број	501	363	26	43
	м ²	36246	27789	1573	2648
Шопић	број	915	734	137	15
	м ²	80320	67135	10186	820
Шушњар	број	155	128	19	2
	м ²	14982	12446	1804	196
Младеновац	број	22095	16493	2422	1074
	м ²	1725760	1340680	178475	63750
Градска	број	9803	7858	1416	354
	м ²	692423	564467	89679	21874
Остала	број	12292	8635	1006	720
	м ²	1033337	776213	88796	41876
Амерић	број	378	272	17	14
	м ²	25605	20120	1309	434
Белуђе	број	162	118	24	11
	м ²	12892	10050	1689	575
Бељевац	број	52	42	4	4
	м ²	4138	3637	226	150
Велика Иванча	број	837	475	73	78
	м ²	64872	42618	5326	3681
Велика Крсна	број	1095	773	119	116
	м ²	84838	64725	8798	6158
Влашка	број	1083	730	111	67
	м ²	96096	67441	10835	4055
Границе	број	534	439	70	21
	м ²	52217	42700	7765	1200
Дубона	број	382	276	20	57
	м ²	30363	22912	2292	3528
Јагњило	број	701	558	46	26
	м ²	61614	51353	3514	1734
Ковачевац	број	1509	1199	102	123
	м ²	134680	108737	8881	9077
Кораћица	број	1464	656	67	37
	м ²	97420	52532	3814	1258
Мала Врбица	број	190	119	5	9
	м ²	13617	9032	470	720
Марковац	број	212	172	8	12
	м ²	17972	15468	679	625
Међулуђе	број	862	734	67	21
	м ²	82747	71459	6529	1021
Младеновац (варош)	Г број	9803	7858	1416	354
	м ²	692423	564467	89679	21874
Младеновац (село)	број	597	471	55	32
	м ²	57530	45779	6214	2375

Number and the floor space of housing units and dwellings according to the occupancy status, by settlements (continued)

Dwellings		Друге стамбене јединице Other housing units				Number of dwellings and the area in m ²	Region Area City – Municipality Settlement
који се користе повремено used occasionally		у којима се искључиво обавља делатност only for performing activity	настањене пословне просторије occupied business premises	просторије настањене из нужде premises occupied from necessity	колективне стамбене јединице colective housing units		
за одмор и рекреацију for vacation & recreation	у време сезонских радова during seasonal agricultural works						
5	6	7	8	9	10		
60	5	-	-	-	-	number	Trbušnica
4628	350	-	-	-	-	m ²	
2	-	-	-	-	-	number	Cvetovac
270	-	-	-	-	-	m ²	
69	-	-	-	1	-	number	Čibukovica
4236	-	-	-	16	-	m ²	
23	5	1	1	12	1	number	Šopić
1984	155	40	300	203	-	m ²	
6	-	-	-	-	-	number	Šušnjar
536	-	-	-	-	-	m ²	
1984	38	84	20	58	5	number	Mladenovac
133509	1777	7569	1978	979	-	m ²	
131	4	40	7	27	1	number	Urban
13557	115	2731	316	446	-	m ²	
1853	34	44	13	31	4	number	Other
119952	1662	4838	1662	533	-	m ²	
75	-	-	-	4	-	number	Amerić
3742	-	-	-	72	-	m ²	
7	1	1	1	1	-	number	Beluće
493	25	60	80	10	-	m ²	
1	-	1	-	-	-	number	Beljevac
15	-	110	-	-	-	m ²	
207	1	3	2	2	-	number	Velika Ivanča
12862	70	315	88	22	-	m ²	
70	7	10	1	4	-	number	Velika Krsna
4283	318	556	100	57	-	m ²	
157	11	7	2	2	-	number	Vlaška
12608	542	615	190	20	-	m ²	
3	-	1	-	-	-	number	Granice
152	-	400	-	-	-	m ²	
29	-	-	1	1	-	number	Dubona
1631	-	-	60	14	-	m ²	
67	1	3	-	-	1	number	Jagnjilo
4743	60	210	-	-	-	m ²	
78	5	2	2	4	2	number	Kovačevac
6744	229	1012	260	81	-	m ²	
700	2	2	4	3	-	number	Koraćica
39666	40	110	884	41	-	m ²	
57	-	-	-	-	-	number	Mala Vrbica
3395	-	-	-	-	-	m ²	
20	-	-	-	-	-	number	Markovac
1200	-	-	-	-	-	m ²	
39	-	1	-	3	-	number	Međulužje
3558	-	180	-	90	-	m ²	
131	4	40	7	27	1	number	U Mladenovac (varoš)
13557	115	2731	316	446	-	m ²	
37	-	2	-	3	-	number	Mladenovac (selo)
3002	-	160	-	54	-	m ²	

2. Број и површина стамбених јединица и станова према основу коришћења, по насељима (наставак)

Регион Област Град – општина Насеље	Број станова и површина у м ²	Станови			
		укупно Total	за стално становање for permanent habitation		
			настањени occupied	ненастањени / unoccupied	
				привремено temporarily	напуштени abandoned
1	2	3	4		
Пружатовац	број м ²	370 30982	252 22326	50 4038	31 1716
Рабровац	број м ²	443 40793	359 34572	49 3845	5 309
Рајковац	број м ²	725 70812	561 55295	97 10310	25 1577
Сенаја	број м ²	209 17620	137 11069	10 997	12 918
Црквине	број м ²	91 7630	60 5330	1 40	2 110
Шепшин	број м ²	396 28899	232 19058	11 1225	17 655
Нови Београд	број м ²	90801 5701185	78508 4950720	10925 648905	279 15309
Градска	број м ²	90801 5701185	78508 4950720	10925 648905	279 15309
Београд (Нови Београд)	Г број м ²	90801 5701185	78508 4950720	10925 648905	279 15309
Обреновац	број м ²	33750 2424815	23346 1763521	5036 328039	1318 75762
Градска	број м ²	10355 674426	8577 572146	1604 91862	58 4255
Остала	број м ²	23395 1750389	14769 1191375	3432 236177	1260 71507
Баљевац	број м ²	490 30745	181 13992	44 3476	34 1375
Барич	број м ²	2831 235044	2132 182047	340 26865	75 4717
Бело Поље	број м ²	652 55982	550 48451	70 5492	9 473
Бргулице	број м ²	217 16010	152 11855	32 1800	9 410
Бровић	број м ²	299 22934	211 16655	17 1048	49 3720
Велико Поље	број м ²	754 62787	528 45819	68 5785	36 1889
Вукићевица	број м ²	289 20220	169 12720	46 2806	43 2871
Грабовац	број м ²	1093 80999	730 57576	160 11694	65 3954
Дражевац	број м ²	1403 88548	522 38321	76 4805	62 3064
Дрен	број м ²	645 48048	362 29499	107 7400	54 3235
Забрежје	број м ²	933 69891	744 58395	116 7421	23 961
Звечка	број м ²	2281 193323	1833 156949	273 24130	68 4668

Number and the floor space of housing units and dwellings according to the occupancy status, by settlements (continued)

Dwellings		Друге стамбене јединице Other housing units				Number of dwellings and the area in m ²	Region Area City – Municipality Settlement
који се користе повремено used occasionally		у којима се искључиво обавља делатност only for performing activity	настањене пословне просторије occupied business premises	просторије настањене из нужде premises occupied from necessity	колективне стамбене јединице colective housing units		
за одмор и рекреацију for vacation & recreation	у време сезонских радова during seasonal agricultural works						
5	6	7	8	9	10		
35	2	-	-	2	-	number	Pružatovac
2789	113	-	-	42	-	m ²	
23	-	7	-	-	-	number	Rabrovac
1467	-	600	-	-	-	m ²	
37	3	2	-	1	1	number	Rajkovac
3195	165	270	-	10	-	m ²	
48	-	2	-	1	-	number	Senaja
4396	-	240	-	20	-	m ²	
27	1	-	-	-	-	number	Crkvine
2050	100	-	-	-	-	m ²	
136	-	-	-	-	-	number	Šepšin
7961	-	-	-	-	-	m ²	
148	4	937	482	512	6	number	Novi Beograd
12042	258	73951	21995	10473	-	m ²	
148	4	937	482	512	6	number	Urban
12042	258	73951	21995	10473	-	m ²	
148	4	937	482	512	6	number	U Beograd (Novi Beograd)
12042	258	73951	21995	10473	-	m ²	
3861	76	113	42	77	5	number	Obrenovac
248063	3268	6162	2163	1365	-	m ²	
82	2	32	18	30	3	number	Urban
4423	118	1622	846	599	-	m ²	
3779	74	81	24	47	2	number	Other
243640	3150	4540	1317	766	-	m ²	
227	4	-	-	-	-	number	Baljevac
11774	128	-	-	-	-	m ²	
271	-	13	9	5	-	number	Barič
20876	-	539	570	80	-	m ²	
17	2	4	-	1	-	number	Belo Polje
1035	312	219	-	16	-	m ²	
24	-	-	-	-	-	number	Brgulice
1945	-	-	-	-	-	m ²	
22	-	-	-	2	-	number	Brović
1511	-	-	-	16	-	m ²	
113	6	3	-	1	-	number	Veliko Polje
8709	350	235	-	12	-	m ²	
31	-	-	1	-	-	number	Vukićevica
1823	-	-	54	-	-	m ²	
129	4	5	1	5	1	number	Grabovac
7306	177	292	40	84	-	m ²	
737	5	1	1	2	-	number	Draževac
42035	223	100	60	42	-	m ²	
113	7	2	-	6	-	number	Dren
7421	313	180	-	78	-	m ²	
42	3	5	-	5	-	number	Zabrežje
2873	140	101	-	88	-	m ²	
97	4	6	1	9	-	number	Zvečka
7038	122	416	60	144	-	m ²	

2. Број и површина стамбених јединица и станова према основу коришћења, по насељима (наставак)

Регион Област Град – општина Насеље	Број станова и површина у м ²	Станови			
		укупно <i>Total</i>	за стално становање <i>for permanent habitation</i>		
			настањени <i>occupied</i>	ненастањени / unoccupied	
				привремено <i>temporarily</i>	напуштени <i>abandoned</i>
1	2	3	4		
Јасенак	број	562	237	130	51
	м ²	35640	18842	7028	2247
Конатице	број	707	284	109	98
	м ²	46600	23390	7155	4201
Кртинска	број	493	340	111	21
	м ²	33553	24730	6598	1190
Љубинић	број	403	230	70	27
	м ²	30798	19237	4876	1404
Мала Моштаница	број	1339	616	113	65
	м ²	108544	54866	8247	4030
Мислођин	број	1477	756	284	79
	м ²	104508	59852	19202	4423
Обреновац	Г број	10355	8577	1604	58
	м ²	674426	572146	91862	4255
Орашац	број	373	207	58	54
	м ²	23739	14709	3916	2657
Пироман	број	399	273	61	21
	м ²	29716	20628	4219	1214
Пољане	број	216	123	31	37
	м ²	15736	10083	1691	2234
Ратари	број	273	185	45	12
	м ²	20963	14963	3165	710
Рвати	број	1074	752	296	5
	м ²	69488	50200	18187	284
Скела	број	1137	626	215	71
	м ²	79218	49169	11467	3845
Стублине	број	1306	918	147	69
	м ²	99992	70814	11154	5002
Трстеница	број	425	252	113	41
	м ²	32664	20746	8733	2107
Уровци	број	729	496	138	59
	м ²	50909	37163	8291	3465
Ушће	број	595	360	162	23
	м ²	43790	29704	9526	1157
Палилула	број	75038	61779	11536	523
	м ²	4641674	3914834	624076	31145
Градска	број	70234	57519	11090	473
	м ²	4328104	3634711	597006	27741
Остала	број	4804	4260	446	50
	м ²	313570	280123	27070	3404
Београд (Палилула)	Г број	52384	42212	9074	335
	м ²	3025568	2494936	466196	16676
Борча	Г број	16948	14529	1916	126
	м ²	1228542	1075029	123423	10024
Велико Село	број	435	369	35	26
	м ²	47967	42145	3389	2090
Дунавац	број	210	179	20	-
	м ²	11737	9820	1212	-

Number and the floor space of housing units and dwellings according to the occupancy status, by settlements (continued)

Dwellings		Друге стамбене јединице Other housing units				Number of dwellings and the area in m ²	Region Area City – Municipality Settlement
који се користе повремено used occasionally		у којима се искључиво обавља делатност only for performing activity	настањене пословне просторије occupied business premises	просторије настањене из нужде premises occupied from necessity	колективне стамбене јединице colective housing units		
за одмор и рекреацију for vacation & recreation	у време сезонских радова during seasonal agricultural works						
5	6	7	8	9	10		
143	1	-	1	-	-	number	Jasenak
7493	30	-	60	-	-	m ²	
210	5	1	-	-	-	number	Konaticе
11496	318	40	-	-	-	m ²	
14	5	2	-	2	-	number	Krtinska
730	182	123	-	42	-	m ²	
76	-	-	-	1	-	number	Ljubinić
5281	-	-	-	12	-	m ²	
541	2	2	-	-	-	number	Mala Moštanica
41219	60	122	-	-	-	m ²	
355	-	3	2	4	1	number	Mislodín
20731	-	300	83	83	-	m ²	
82	2	32	18	30	3	number	U Obrenovac
4423	118	1622	846	599	-	m ²	
50	2	2	-	1	-	number	Orašac
2280	70	107	-	15	-	m ²	
39	5	-	-	-	-	number	Piroman
3500	155	-	-	-	-	m ²	
25	-	-	-	-	-	number	Poljane
1728	-	-	-	-	-	m ²	
31	-	-	-	-	-	number	Ratari
2125	-	-	-	-	-	m ²	
9	7	5	6	1	-	number	Rvati
496	70	251	340	30	-	m ²	
210	7	8	-	-	-	number	Skela
14056	273	408	-	-	-	m ²	
171	1	-	-	1	-	number	Stubline
12929	93	-	-	12	-	m ²	
17	2	-	-	1	-	number	Trstenica
988	90	-	-	12	-	m ²	
32	2	2	1	-	-	number	Urovci
1770	44	176	38	-	-	m ²	
33	-	17	1	-	-	number	Ušće
2472	-	931	12	-	-	m ²	
718	47	435	369	370	36	number	Palilula
40374	2393	28852	22602	7198	-	m ²	
691	31	430	326	335	31	number	Urban
38449	1568	28629	20517	6475	-	m ²	
27	16	5	43	35	5	number	Other
1925	825	223	2085	723	-	m ²	
339	13	411	297	248	25	number	U Beograd (Palilula)
20183	683	26894	18859	4817	-	m ²	
342	17	18	22	70	5	number	U Borča
17626	865	1575	1312	1374	-	m ²	
3	2	-	-	1	-	number	Veliko Selo
213	130	-	-	20	-	m ²	
11	-	-	2	-	-	number	Dunavac
705	-	-	142	-	-	m ²	

2. Број и површина стамбених јединица и станова према основу коришћења, по насељима (наставак)

Регион Област Град – општина Насеље	Број станова и површина у м ²	Станови			
		укупно Total	за стално становање for permanent habitation		
			настањени occupied	ненастањени / unoccupied	
				привремено temporarily	напуштени abandoned
1	2	3	4		
Ковилово	број м ²	355 16202	322 14850	32 1287	- -
Овча	Г број м ²	902 73994	778 64746	100 7387	12 1041
Падинска Скела	број м ²	3334 183171	2981 165425	308 15552	19 743
Сланци	број м ²	470 54493	409 47883	51 5630	5 571
Раковица	број м ²	44333 2597212	38371 2279572	5633 299373	190 9695
Градска	број м ²	44333 2597212	38371 2279572	5633 299373	190 9695
Београд (Раковица)	Г број м ²	44333 2597212	38371 2279572	5633 299373	190 9695
Савски венац	број м ²	20346 1386319	14985 1019079	4587 313024	137 9007
Градска	број м ²	20346 1386319	14985 1019079	4587 313024	137 9007
Београд (Савски венац)	Г број м ²	20346 1386319	14985 1019079	4587 313024	137 9007
Сопот	број м ²	14042 997018	6672 542483	1153 81815	493 24777
Градска	број м ²	876 65837	662 51051	169 11791	5 315
Остала	број м ²	13166 931181	6010 491432	984 70024	488 24462
Бабе	број м ²	687 42416	158 11611	17 854	3 101
Губеревац	број м ²	492 34633	208 17894	17 1389	73 3204
Дрлупа	број м ²	282 21907	175 15306	23 1779	7 370
Дучина	број м ²	433 32707	239 20857	67 4504	19 1001
Ђурици	број м ²	492 43050	298 25762	101 11018	3 122
Мала Иванча	број м ²	1355 95894	608 46987	66 4610	39 2349
Мали Пожаревац	број м ²	823 59761	433 35650	54 3439	46 2160
Неменикуће	број м ²	1199 80044	597 50696	75 4615	31 1418
Парцани	број м ²	713 47306	213 17910	35 2107	62 3194
Поповић	број м ²	1060 79962	526 42509	71 5401	55 3252
Раља	број м ²	2009 137800	944 71527	120 7351	43 2255

Number and the floor space of housing units and dwellings according to the occupancy status, by settlements (continued)

Dwellings		Друге стамбене јединице Other housing units				Number of dwellings and the area in m ²	Region Area City – Municipality Settlement
који се користе повремено used occasionally		у којима се искључиво обавља делатност only for performing activity	настањене пословне просторије occupied business premises	просторије настањене из нужде premises occupied from necessity	колективне стамбене јединице colective housing units		
за одмор и рекреацију for vacation & recreation	у време сезонских радова during seasonal agricultural works						
5	6	7	8	9	10		
1	-	-	4	3	-	number	Kovilovo
65	-	-	181	71	-	m ²	
10	1	1	7	17	1	number	U Ovča
640	20	160	346	284	-	m ²	
10	14	2	37	30	4	number	Padinska Skela
723	695	33	1762	622	-	m ²	
2	-	3	-	1	1	number	Slanci
219	-	190	-	10	-	m ²	
63	1	75	166	214	16	number	Rakovica
3739	24	4809	8398	3880	-	m ²	
63	1	75	166	214	16	number	Urban
3739	24	4809	8398	3880	-	m ²	
63	1	75	166	214	16	number	U Beograd (Rakovica)
3739	24	4809	8398	3880	-	m ²	
13	1	623	245	152	18	number	Savski venac
956	42	44211	12602	2947	-	m ²	
13	1	623	245	152	18	number	Urban
956	42	44211	12602	2947	-	m ²	
13	1	623	245	152	18	number	U Beograd (Savski venac)
956	42	44211	12602	2947	-	m ²	
5648	23	53	12	26	3	number	Sopot
344328	1004	2611	517	461	-	m ²	
34	-	6	1	3	1	number	Urban
2489	-	191	12	48	-	m ²	
5614	23	47	11	23	2	number	Other
341839	1004	2420	505	413	-	m ²	
509	-	-	-	-	-	number	Babe
29850	-	-	-	-	-	m ²	
194	-	-	-	-	-	number	Guberevac
12146	-	-	-	-	-	m ²	
77	-	-	-	-	-	number	Drupa
4452	-	-	-	-	-	m ²	
108	-	-	-	-	-	number	Dučina
6345	-	-	-	-	-	m ²	
90	-	-	1	1	-	number	Đurinci
6148	-	-	40	20	-	m ²	
639	1	2	-	2	-	number	Mala Ivanča
41780	28	140	-	22	-	m ²	
287	2	1	-	1	-	number	Mali Požarevac
18417	55	40	-	10	-	m ²	
495	1	-	1	3	-	number	Nemenikuće
23282	33	-	45	59	-	m ²	
362	3	38	-	1	-	number	Parcani
22309	57	1729	-	12	-	m ²	
400	7	1	2	4	-	number	Popović
28212	388	200	140	90	-	m ²	
899	1	2	3	8	-	number	Ralja
56487	61	119	125	139	-	m ²	

2. Број и површина стамбених јединица и станова према основу коришћења, по насељима (наставак)

Регион Област Град – општина Насеље	Број станова и површина у м ²	Станови			
		укупно <i>Total</i>	за стално становање <i>for permanent habitation</i>		
			настањени <i>occupied</i>	ненастањени / unoccupied	
				привремено <i>temporarily</i>	напуштени <i>abandoned</i>
1	2	3	4		
Рогача	број м ²	717 47525	311 23725	76 5150	30 1515
Ропчево	број м ²	1473 114763	796 71800	148 11493	36 1729
Сибница	број м ²	566 35747	231 16677	44 2572	26 1149
Слатина	број м ²	257 18175	71 6888	18 1206	6 310
Сопот	Г број м ²	876 65837	662 51051	169 11791	5 315
Стојник	број м ²	608 39491	202 15633	52 2536	9 333
Стари град	број м ²	28847 1765829	20897 1297669	6302 348765	104 5438
Градска	број м ²	28847 1765829	20897 1297669	6302 348765	104 5438
Београд (Стари град)	Г број м ²	28847 1765829	20897 1297669	6302 348765	104 5438
Сурчин	број м ²	15377 1292868	12565 1083794	1880 146796	205 13515
Градска	број м ²	9495 786136	7687 650173	1238 95628	106 6978
Остала	број м ²	5882 506732	4878 433621	642 51168	99 6537
Бечмен	број м ²	1289 108188	1081 92730	160 12140	21 1451
Бољевци	број м ²	1432 122735	1210 106835	104 9078	37 2113
Добановци	Г број м ²	3006 243221	2425 202279	448 31529	56 3610
Јаково	број м ²	2031 184152	1731 160796	224 17985	25 2003
Петровчић	број м ²	517 42114	419 33523	70 6025	4 380
Прогар	број м ²	613 49543	437 39737	84 5940	12 590
Сурчин	Г број м ²	6489 542915	5262 447894	790 64099	50 3368
Чукарица	број м ²	74200 4726399	63258 4088465	9617 547488	651 43899
Градска	број м ²	64042 3863840	54654 3354891	8526 456436	413 23691
Остала	број м ²	10158 862559	8604 733574	1091 91052	238 20208
Београд (Чукарица)	Г број м ²	60165 3558370	51400 3092589	8178 431343	286 15633
Велика Моштаница	број м ²	1393 124224	1057 97773	125 10577	121 9115

Number and the floor space of housing units and dwellings according to the occupancy status, by settlements (continued)

Dwellings		Друге стамбене јединице Other housing units				Number of dwellings and the area in m ²	Region Area City – Municipality Settlement
који се користе повремено used occasionally		у којима се искључиво обавља делатност only for performing activity	настањене пословне просторије occupied business premises	просторије настањене из нужде premises occupied from necessity	колективне стамбене јединице collective housing units		
за одмор и рекреацију for vacation & recreation	у време сезонских радова during seasonal agricultural works						
5	6	7	8	9	10		
297	3	-	2	1	1	number	Rogača
17063	72	-	85	26	-	m ²	
486	5	2	1	-	-	number	Ropočevo
29299	310	132	38	-	-	m ²	
265	-	-	-	1	1	number	Sibnica
15349	-	-	-	16	-	m ²	
161	-	1	-	1	-	number	Slatina
9711	-	60	-	19	-	m ²	
34	-	6	1	3	1	number	U Sopot
2489	-	191	12	48	-	m ²	
345	-	-	1	-	-	number	Stojnik
20989	-	-	32	-	-	m ²	
19	2	1523	86	63	5	number	Stari grad
952	48	112957	4209	1100	-	m ²	
19	2	1523	86	63	5	number	Urban
952	48	112957	4209	1100	-	m ²	
19	2	1523	86	63	5	number	U Beograd (Stari grad)
952	48	112957	4209	1100	-	m ²	
665	23	39	38	66	6	number	Surčin
43951	1348	3464	2460	1239	-	m ²	
422	10	32	25	37	4	number	Urban
29689	601	3067	1402	656	-	m ²	
243	13	7	13	29	2	number	Other
14262	747	397	1058	583	-	m ²	
22	3	2	2	4	-	number	Bečmen
1481	241	145	356	57	-	m ²	
76	4	1	3	8	-	number	Boljevci
4502	195	12	116	180	-	m ²	
55	7	15	2	-	1	number	U Dobanovci
3996	460	1347	160	-	-	m ²	
43	5	3	8	12	2	number	Jakovo
2922	251	195	586	272	-	m ²	
23	1	-	-	2	-	number	Petrovčić
2126	60	-	-	31	-	m ²	
79	-	1	-	3	-	number	Progar
3231	-	45	-	43	-	m ²	
367	3	17	23	37	3	number	U Surčin
25693	141	1720	1242	656	-	m ²	
422	12	240	283	323	15	number	Čukarica
29955	514	16078	13758	6101	-	m ²	
213	10	226	263	310	13	number	Urban
13744	394	14684	12670	5843	-	m ²	
209	2	14	20	13	2	number	Other
16211	120	1394	1088	258	-	m ²	
81	7	213	245	297	11	number	U Beograd (Čukarica)
4884	202	13719	11354	5589	-	m ²	
88	1	1	-	3	-	number	Velika Moštanica
6664	60	35	-	64	-	m ²	

2. Број и површина стамбених јединица и станова према основу коришћења, по насељима (наставак)

Регион Област Град – општина Насеље	Број станова и површина у м ²	Станови			
		укупно <i>Total</i>	за стално становање <i>for permanent habitation</i>		
			настањени <i>occupied</i>	ненастањени / unoccupied	
				привремено <i>temporarily</i>	напуштени <i>abandoned</i>
1	2	3	4		
Остружница	Г	број 1574 м ² 132385	1335 113955	158 12527	25 1326
Пећани	Г	број 202 м ² 15993	168 14068	28 1682	1 26
Руцка	Г	број 128 м ² 9623	100 7849	5 449	4 155
Рушањ		број 1674 м ² 143370	1444 124825	178 14193	18 1421
Сремчица		број 7091 м ² 594965	6103 510976	788 66282	99 9672
Умка	Г	број 1973 м ² 147469	1651 126430	157 10435	97 6551
Насеље Београд		број 523857 м² 32167533	433154 27021556	81317 4522885	2586 143165
Регион Војводине		број 848064 м² 65517973	677559 54382626	106639 7342965	22204 1507492
Градска		број 502365 м ² 37052911	412768 31581437	66651 4157428	6782 460399
Остала		број 345699 м ² 28465062	264791 22801189	39988 3185537	15422 1047093
Западнобачка област		број 80497 м² 6489621	66890 5524168	8700 661311	2335 164880
Градска		број 41761 м ² 3257067	35858 2851505	4582 323041	653 46198
Остала		број 38736 м ² 3232554	31032 2672663	4118 338270	1682 118682
Апатин		број 13056 м ² 1009038	10431 849124	1490 111044	293 18992
Градска		број 7489 м ² 576233	6245 497354	864 63101	108 7123
Остала		број 5567 м ² 432805	4186 351770	626 47943	185 11869
Апатин	Г	број 7489 м ² 576233	6245 497354	864 63101	108 7123
Купусина		број 1375 м ² 92531	714 63096	160 11496	14 847
Пригревица		број 1593 м ² 138919	1396 122664	174 14412	18 1423
Свилојево		број 594 м ² 45875	477 37727	61 4356	48 3209
Сонта		број 2005 м ² 155480	1599 128283	231 17679	105 6390
Кула		број 17379 м ² 1421437	14983 1238110	1712 132919	514 36375
Градска		број 10468 м ² 837540	9218 746087	941 69308	228 15705
Остала		број 6911 м ² 583897	5765 492023	771 63611	286 20670

Number and the floor space of housing units and dwellings according to the occupancy status, by settlements (continued)

Dwellings		Друге стамбене јединице Other housing units				Number of dwellings and the area in m ²	Region Area City – Municipality Settlement
који се користе повремено used occasionally		у којима се искључиво обавља делатност only for performing activity	настањене пословне просторије occupied business premises	просторије настањене из нужде premises occupied from necessity	колективне стамбене јединице colective housing units		
за одмор и рекреацију for vacation & recreation	у време сезонских радова during seasonal agricultural works						
5	6	7	8	9	10		
43	1	12	4	5	-	number m ²	U Ostružnica
3631	60	886	622	83	-	number m ²	U Pečani
5	-	-	-	-	-	number m ²	U Rucka
217	-	-	-	-	-	number m ²	U Rušanj
19	-	-	-	-	-	number m ²	Sremčica
1170	-	-	-	-	-	number m ²	U Umka
31	1	2	-	2	-	number m ²	Naselje Beograd
2621	60	250	-	46	-	number m ²	Region Vojvodine
90	-	11	20	8	2	number m ²	Urban
6926	-	1109	1088	148	-	number m ²	Other
65	2	1	14	8	2	number m ²	Zapadnobačka oblast
3842	132	79	694	171	-	number m ²	Urban
965	53	5782	2106	2129	161	number m²	Other
63410	2638	413879	106227	41073	-	number m²	Urban
35925	2505	3232	1353	1105	191	number m²	Other
1934045	126021	224824	77825	19639	-	number m²	Urban
12699	960	2505	942	585	130	number m ²	Other
646806	41763	165078	52253	10703	-	number m ²	Urban
23226	1545	727	411	520	61	number m ²	Other
1287239	84258	59746	25572	8936	-	number m ²	Urban
2186	254	132	96	86	14	number m²	Other
115516	12720	11026	6082	1610	-	number m²	Urban
478	114	76	45	50	10	number m ²	Other
25756	4681	5886	2619	971	-	number m ²	Urban
1708	140	56	51	36	4	number m ²	Other
89760	8039	5140	3463	639	-	number m ²	Urban
716	106	20	15	23	2	number m ²	Other
25159	2976	1743	791	465	-	number m ²	Urban
196	63	13	12	21	2	number m ²	Other
6480	958	1217	596	427	-	number m ²	Urban
520	43	7	3	2	-	number m ²	Other
18679	2018	526	195	38	-	number m ²	Urban
196	63	13	12	21	2	number m ²	Other
6480	958	1217	596	427	-	number m ²	Urban
466	18	3	-	1	-	number m ²	Other
15736	1136	220	-	16	-	number m ²	Urban
4	1	-	2	1	-	number m ²	Other
390	30	-	145	22	-	number m ²	Urban
7	-	1	-	-	-	number m ²	Other
497	-	86	-	-	-	number m ²	Urban
43	24	3	1	-	-	number m ²	Other
2056	852	220	50	-	-	number m ²	Urban
118	15	37	25	13	6	number m ²	Other
9846	1195	2992	1360	268	-	number m ²	Urban
53	3	25	14	6	3	number m ²	Other
4290	172	1978	783	103	-	number m ²	Urban
65	12	12	11	7	3	number m ²	Other
5556	1023	1014	577	165	-	number m ²	Urban

2. Број и површина стамбених јединица и станова према основу коришћења, по насељима (наставак)

Регион Област Град – општина Насеље	Број станова и површина у м ²	Станови			
		укупно Total	за стално становање for permanent habitation		
			настањени occupied	ненастањени / unoccupied	
				привремено temporarily	напуштени abandoned
1	2	3	4		
Крушчић	број м ²	794 65946	666 55469	82 6817	37 2790
Кула	Г број м ²	7039 554881	6141 490618	691 49509	147 10130
Липар	број м ²	688 55772	523 43761	158 11487	5 394
Нова Црвенка	број м ²	191 14989	145 11635	24 1644	2 140
Руски Крстур	број м ²	2190 192993	1829 163255	231 19790	99 7165
Сивац	број м ²	3048 254197	2602 217903	276 23873	143 10181
Црвенка	Г број м ²	3429 282659	3077 255469	250 19799	81 5575
Оџаци	број м ²	13033 1058692	10754 884191	1409 114867	557 38502
Градска	број м ²	3771 283913	3283 249788	358 25629	67 4527
Остала	број м ²	9262 774779	7471 634403	1051 89238	490 33975
Бачки Брестовац	број м ²	1296 104940	1021 83951	169 13483	91 6338
Бачки Грачац	број м ²	1089 89608	880 72590	150 12473	43 3375
Богојево	број м ²	981 74525	671 52826	127 9954	55 2737
Дероње	број м ²	941 86847	751 71608	83 8534	56 3936
Каравуково	број м ²	1700 140258	1441 120426	191 15343	63 4099
Лалић	број м ²	654 54980	516 44154	85 7386	50 3200
Оџаци	Г број м ²	3771 283913	3283 249788	358 25629	67 4527
Ратково	број м ²	1364 125733	1120 103725	143 13577	87 7261
Српски Милетић	број м ²	1237 97888	1071 85123	103 8488	45 3029
Сомбор	број м ²	37029 3000454	30722 2552743	4089 302481	971 71011
Градска	број м ²	20033 1559381	17112 1358276	2419 165003	250 18843
Остала	број м ²	16996 1441073	13610 1194467	1670 137478	721 52168
Алекса Шантић	број м ²	768 61013	674 54118	71 4865	21 1866
Бачки Брег	број м ²	510 46951	408 38728	64 5419	29 1932

Number and the floor space of housing units and dwellings according to the occupancy status, by settlements (continued)

Dwellings		Друге стамбене јединице Other housing units				Number of dwellings and the area in m ²	Region Area City – Municipality Settlement
који се користе повремено used occasionally		у којима се искључиво обавља делатност only for performing activity	настањене пословне просторије occupied business premises	просторије настањене из нужде premises occupied from necessity	колективне стамбене јединице colective housing units		
за одмор и рекреацију for vacation & recreation	у време сезонских радова during seasonal agricultural works						
5	6	7	8	9	10		
7	2	-	1	1	-	number	Kruščić
670	200	-	24	26	-	m ²	
43	2	15	12	5	3	number	U Kula
3292	108	1224	613	88	-	m ²	
2	-	-	-	-	-	number	Lipar
130	-	-	-	-	-	m ²	
17	1	2	-	-	-	number	Nova Crvenka
1300	80	190	-	-	-	m ²	
16	8	7	2	2	3	number	Ruski Krstur
1450	697	636	125	50	-	m ²	
23	1	3	8	4	-	number	Sivac
2006	46	188	428	89	-	m ²	
10	1	10	2	1	-	number	U Crvenka
998	64	754	170	15	-	m ²	
219	62	32	16	24	1	number	Odžaci
14338	3583	3211	1205	388	-	m ²	
37	13	13	4	7	-	number	Urban
1967	884	1118	243	130	-	m ²	
182	49	19	12	17	1	number	Other
12371	2699	2093	962	258	-	m ²	
9	-	6	-	-	-	number	Bački Brestovac
678	-	490	-	-	-	m ²	
11	5	-	-	-	-	number	Bački Gračac
760	410	-	-	-	-	m ²	
125	-	3	1	1	1	number	Bogojevo
8373	-	635	60	10	-	m ²	
14	35	2	1	-	-	number	Deronje
888	1721	160	200	-	-	m ²	
4	-	1	1	11	-	number	Karavukovo
340	-	50	80	176	-	m ²	
1	1	1	3	2	-	number	Lalić
60	60	120	215	28	-	m ²	
37	13	13	4	7	-	number	U Odžaci
1967	884	1118	243	130	-	m ²	
5	6	3	2	2	-	number	Ratkovo
480	450	240	140	32	-	m ²	
13	2	3	4	1	-	number	Srpski Miletić
792	58	398	267	12	-	m ²	
1133	71	43	40	26	5	number	Sombor
66173	4966	3080	2726	489	-	m ²	
192	35	25	15	16	5	number	Urban
13019	2667	1573	997	311	-	m ²	
941	36	18	25	10	-	number	Other
53154	2299	1507	1729	178	-	m ²	
-	-	2	1	-	-	number	Aleksa Šantić
-	-	164	60	-	-	m ²	
8	1	-	2	-	-	number	Bački Breg
812	60	-	115	-	-	m ²	

2. Број и површина стамбених јединица и станова према основу коришћења, по насељима (наставак)

Регион Област Град – општина Насеље	Број станова и површина у м ²	Станови			
		укупно <i>Total</i>	за стално становање <i>for permanent habitation</i>		
			настањени <i>occupied</i>	ненастањени / unoccupied	
				привремено <i>temporarily</i>	напуштени <i>abandoned</i>
1	2	3	4		
Бачки Моноштор	број м ²	1618 142491	1200 114889	160 15704	21 1631
Бездан	број м ²	2699 216685	1731 151875	296 23587	44 3178
Гаково	број м ²	669 55503	618 51625	44 3256	4 440
Дорослово	број м ²	725 60516	587 50110	109 8485	21 1387
Кљајићево	број м ²	1886 167412	1628 147371	170 14555	63 4697
Колут	број м ²	637 50168	499 40547	92 6734	25 1801
Растина	број м ²	208 16083	151 12324	7 482	29 1593
Риђица	број м ²	851 73577	727 63722	72 5867	48 3635
Светозар Милетић	број м ²	1228 98576	1035 84090	127 9905	60 4021
Сомбор	Г број м ²	20033 1559381	17112 1358276	2419 165003	250 18843
Станишић	број м ²	1645 141724	1404 122478	148 12156	81 6220
Стапар	број м ²	1329 120184	1098 100198	147 13475	73 5561
Телечка	број м ²	854 72989	678 59545	80 6455	93 6751
Чонопља	број м ²	1369 117201	1172 102847	83 6533	109 7455
Јужнобанатска област	број м²	126360 10077517	99197 8136820	16039 1258240	4424 306066
Градска	број м ²	71950 5429219	58839 4550800	8666 624741	1214 82400
Остала	број м ²	54410 4648298	40358 3586020	7373 633499	3210 223666
Алибунар	број м ²	10457 833375	6800 580403	1486 126211	564 42690
Градска	број м ²	4860 348235	2848 230289	462 36055	136 9657
Остала	број м ²	5597 485140	3952 350114	1024 90156	428 33033
Алибунар	Г број м ²	1319 109435	1065 89616	182 13991	55 4429
Банатски Карловац	Г број м ²	3541 238800	1783 140673	280 22064	81 5228
Владимировац	број м ²	1667 144184	1203 104922	252 22921	158 12243
Добрица	број м ²	561 48968	388 34202	85 7418	87 7288

Number and the floor space of housing units and dwellings according to the occupancy status, by settlements (continued)

Dwellings		Друге стамбене јединице Other housing units				Number of dwellings and the area in m ²	Region Area City – Municipality Settlement
који се користе повремено used occasionally		у којима се искључиво обавља делатност only for performing activity	настањене пословне просторије occupied business premises	просторије настањене из нужде premises occupied from necessity	колективне стамбене јединице colective housing units		
за одмор и рекреацију for vacation & recreation	у време сезонских радова during seasonal agricultural works						
5	6	7	8	9	10		
225	8	4	-	1	-	number	Bački Monoštor
9260	597	410	-	20	-	m ²	
618	5	5	8	2	-	number	Bezdan
37431	262	352	744	30	-	m ²	
2	1	-	-	-	-	number	Gakovo
120	62	-	-	-	-	m ²	
6	-	2	1	-	-	number	Doroslovo
428	-	106	80	-	-	m ²	
25	-	-	4	-	-	number	Kljajićevo
789	-	-	211	-	-	m ²	
16	4	1	-	-	-	number	Kolut
825	191	70	-	-	-	m ²	
13	8	-	1	-	-	number	Rastina
1038	646	-	70	-	-	m ²	
3	1	-	1	3	-	number	Ridica
268	85	-	30	60	-	m ²	
4	1	1	-	-	-	number	Svetozar Miletić
330	50	180	-	-	-	m ²	
192	35	25	15	16	5	number	U Sombor
13019	2667	1573	997	311	-	m ²	
8	2	2	2	2	-	number	Stanišić
615	130	125	140	38	-	m ²	
9	2	-	1	-	-	number	Stapar
790	160	-	40	-	-	m ²	
2	-	1	-	-	-	number	Telečka
138	-	100	-	-	-	m ²	
2	3	-	4	2	-	number	Čonoplja
310	56	-	239	30	-	m ²	
5982	422	296	229	163	37	number	Južnobanatska oblast
331372	21057	23962	12344	3062	-	m²	
2956	108	167	151	102	18	number	Urban
154573	4351	12354	7979	1938	-	m ²	
3026	314	129	78	61	19	number	Other
176799	16706	11608	4365	1124	-	m ²	
1537	49	21	11	10	2	number	Alibunar
78763	3294	2014	680	181	-	m ²	
1402	5	7	5	1	1	number	Urban
71150	430	654	365	20	-	m ²	
135	44	14	6	9	1	number	Other
7613	2864	1360	315	161	-	m ²	
10	5	2	3	-	1	number	U Alibunar
859	430	110	270	-	-	m ²	
1392	-	5	2	1	-	number	U Banatski Karlovac
70291	-	544	95	20	-	m ²	
24	24	6	1	3	1	number	Vladimirovac
1856	1662	580	45	53	-	m ²	
1	-	-	2	-	-	number	Dobrica
60	-	-	150	-	-	m ²	

2. Број и површина стамбених јединица и станова према основу коришћења, по насељима (наставак)

Регион Област Град – општина Насеље	Број станова и површина у м ²	Станови			
		укупно Total	за стално становање for permanent habitation		
			настањени occupied	ненастањени / unoccupied	
				привремено temporarily	напуштени abandoned
1	2	3	4		
Иланца	број	743	512	152	41
	м ²	56518	39051	12045	3027
Јаношик	број	432	348	64	11
	м ²	38611	31459	5512	685
Локве	број	793	539	195	44
	м ²	84319	59771	19881	3705
Николинци	број	550	355	83	49
	м ²	43835	31113	7139	3208
Нови Козјак	број	333	229	63	29
	м ²	28499	20387	4995	2205
Селеуш	број	518	378	130	9
	м ²	40206	29209	10245	672
Бела Црква	број	8617	5883	1352	605
	м ²	691866	494618	108953	42936
Градска	број	4293	3257	744	122
	м ²	351209	270115	58909	8473
Остала	број	4324	2626	608	483
	м ²	340657	224503	50044	34463
Банатска Паланка	број	385	214	68	17
	м ²	29744	19515	5559	632
Банатска Суботица	број	107	66	5	36
	м ²	8815	5965	310	2540
Бела Црква	Г број	4293	3257	744	122
	м ²	351209	270115	58909	8473
Врачев Гај	број	655	402	75	48
	м ²	55034	36716	6551	3385
Гребенац	број	494	293	178	23
	м ²	39857	24496	13786	1575
Добричево	број	86	63	14	7
	м ²	6607	5153	909	395
Дупљаја	број	306	211	6	89
	м ²	24613	18100	550	5963
Јасеново	број	626	397	56	172
	м ²	55087	35028	5608	14301
Кајтасово	број	419	74	23	12
	м ²	19879	4466	1391	471
Калуђерово	број	72	39	16	4
	м ²	5088	2873	998	255
Крушчица	број	374	279	21	46
	м ²	30340	23533	1559	3060
Кусић	број	497	375	97	13
	м ²	39572	30063	8129	868
Црвена Црква	број	270	199	47	13
	м ²	24282	17714	4587	885
Чешко Село	број	33	14	2	3
	м ²	1739	881	107	133

Number and the floor space of housing units and dwellings according to the occupancy status, by settlements (continued)

Dwellings		Друге стамбене јединице Other housing units				Number of dwellings and the area in m ²	Region Area City – Municipality Settlement
који се користе повремено used occasionally		у којима се искључиво обавља делатност only for performing activity	настањене пословне просторије occupied business premises	просторије настањене из нужде premises occupied from necessity	колективне стамбене јединице collective housing units		
за одмор и рекреацију for vacation & recreation	у време сезонских радова during seasonal agricultural works						
5	6	7	8	9	10		
32	5	1	-	2	-	number	Ilandža
2085	270	40	-	40	-	m ²	
6	1	2	-	-	-	number	Janošik
550	85	320	-	-	-	m ²	
3	10	2	-	1	-	number	Lokve
120	662	180	-	24	-	m ²	
60	2	1	2	2	-	number	Nikolinci
2235	80	60	80	32	-	m ²	
9	2	1	1	-	-	number	Novi Kozjak
707	105	100	40	-	-	m ²	
-	-	1	-	1	-	number	Seleuš
-	-	80	-	12	-	m ²	
704	60	13	23	7	2	number	Bela Crkva
40845	3038	1476	1003	136	-	m ²	
154	8	8	16	3	2	number	Urban
12482	390	840	592	49	-	m ²	
550	52	5	7	4	-	number	Other
28363	2648	636	411	87	-	m ²	
80	6	-	-	-	-	number	Banatska Palanka
3872	166	-	-	-	-	m ²	
-	-	-	-	-	-	number	Banatska Subotica
-	-	-	-	-	-	m ²	
154	8	8	16	3	2	number	U Bela Crkva
12482	390	840	592	49	-	m ²	
103	24	3	1	1	-	number	Vračev Gaj
6744	1138	500	45	30	-	m ²	
-	-	-	-	-	-	number	Grebenac
-	-	-	-	-	-	m ²	
1	1	-	-	-	-	number	Dobričevo
80	70	-	-	-	-	m ²	
-	-	-	-	-	-	number	Dupljaja
-	-	-	-	-	-	m ²	
1	-	-	1	2	-	number	Jasenovo
150	-	-	50	45	-	m ²	
310	-	-	-	-	-	number	Kajtasovo
13551	-	-	-	-	-	m ²	
9	2	2	-	1	-	number	Kaluđerovo
716	110	136	-	12	-	m ²	
21	7	-	-	-	-	number	Kruščica
1703	485	-	-	-	-	m ²	
10	2	-	-	-	-	number	Kusić
442	70	-	-	-	-	m ²	
8	3	-	5	-	-	number	Crvena Crkva
826	270	-	316	-	-	m ²	
7	7	-	-	-	-	number	Češko Selo
279	339	-	-	-	-	m ²	

2. Број и површина стамбених јединица и станова према основу коришћења, по насељима (наставак)

Регион Област Град – општина Насеље	Број станова и површина у м ²	Станови			
		укупно Total	за стално становање for permanent habitation		
			настањени occupied	ненастањени / unoccupied	
				привремено temporarily	напуштени abandoned
1	2	3	4		
Вршац	број	22455	17367	3282	739
	м ²	1877707	1488545	265993	52150
Градска	број	15217	12356	2234	220
	м ²	1258115	1040014	172365	16364
Остала	број	7238	5011	1048	519
	м ²	619592	448531	93628	35786
Ватин	број	148	90	25	13
	м ²	11718	7349	2122	795
Велико Средиште	број	638	443	55	42
	м ²	51166	37127	4529	2414
Влајковац	број	416	336	59	14
	м ²	39811	31278	6195	1443
Војводинци	број	191	117	44	21
	м ²	22029	15002	5100	1569
Вршац	Г број	15217	12356	2234	220
	м ²	1258115	1040014	172365	16364
Вршачки Ритови	број	21	2	2	17
	м ²	968	116	85	767
Гудурица	број	478	380	68	30
	м ²	33596	26647	5106	1843
Загајица	број	250	167	32	17
	м ²	20789	13226	2925	1190
Избиште	број	614	444	104	48
	м ²	51312	37281	8781	3580
Јабланка	број	137	79	25	21
	м ²	11059	6450	2358	1480
Куштиљ	број	292	196	62	25
	м ²	27060	19496	5224	1730
Мали Жам	број	220	121	39	47
	м ²	15875	9669	2710	2916
Мало Средиште	број	104	32	20	5
	м ²	5675	2332	1202	155
Марковац	број	162	101	5	6
	м ²	13855	9153	430	381
Месић	број	159	62	13	7
	м ²	11613	5723	1092	400
Орешац	број	184	123	30	22
	м ²	15347	10602	2911	1484
Павлиш	број	772	655	45	36
	м ²	71371	61954	4290	2671
Парта	број	179	123	48	8
	м ²	15769	11034	4192	543
Потпорањ	број	136	95	22	10
	м ²	9978	7391	1775	535
Ритишево	број	234	150	49	18
	м ²	24067	17592	4440	1180
Сочица	број	86	39	44	3
	м ²	10434	4764	5350	320

Number and the floor space of housing units and dwellings according to the occupancy status, by settlements (continued)

Dwellings		Друге стамбене јединице Other housing units				Number of dwellings and the area in m ²	Region Area City – Municipality Settlement
који се користе повремено used occasionally		у којима се искључиво обавља делатност only for performing activity	настањене пословне просторије occupied business premises	просторије настањене из нужде premises occupied from necessity	колективне стамбене јединице colective housing units		
за одмор и рекреацију for vacation & recreation	у време сезонских радова during seasonal agricultural works						
5	6	7	8	9	10		
880	93	94	47	19	8	number	Vršac
59461	4415	7143	2716	373	-	m ²	
308	28	71	21	13	5	number	Urban
22963	912	5497	1453	262	-	m ²	
572	65	23	26	6	3	number	Other
36498	3503	1646	1263	111	-	m ²	
15	5	-	2	-	-	number	Vatin
1175	277	-	85	-	-	m ²	
84	12	2	-	-	-	number	Veliko Središte
6061	855	180	-	-	-	m ²	
6	1	-	1	-	1	number	Vlajkovac
695	200	-	36	-	-	m ²	
9	-	-	-	-	-	number	Vojvodinci
358	-	-	-	-	-	m ²	
308	28	71	21	13	5	number	U Vršac
22963	912	5497	1453	262	-	m ²	
-	-	-	16	1	-	number	Vršački Ritovi
-	-	-	759	30	-	m ²	
-	-	-	1	-	-	number	Gudurica
-	-	-	35	-	-	m ²	
28	6	-	-	-	-	number	Zagajica
2915	533	-	-	-	-	m ²	
17	1	-	-	2	-	number	Izbište
1580	90	-	-	20	-	m ²	
10	1	1	-	-	-	number	Jablanka
656	35	80	-	-	-	m ²	
5	4	-	-	-	-	number	Kuštilj
400	210	-	-	-	-	m ²	
7	1	5	1	-	-	number	Mali Žam
292	12	276	50	-	-	m ²	
45	-	2	-	-	1	number	Malo Središte
1894	-	92	-	-	-	m ²	
42	2	6	-	-	-	number	Markovac
3477	110	304	-	-	-	m ²	
77	-	-	-	-	1	number	Mesić
4398	-	-	-	-	-	m ²	
5	4	-	-	-	-	number	Orešac
107	243	-	-	-	-	m ²	
33	2	1	-	-	-	number	Pavliš
2132	270	54	-	-	-	m ²	
-	-	-	-	-	-	number	Parta
-	-	-	-	-	-	m ²	
8	1	-	-	-	-	number	Potporanj
258	19	-	-	-	-	m ²	
15	2	-	1	1	-	number	Ritiševo
785	70	-	80	30	-	m ²	
-	-	-	-	-	-	number	Sočica
-	-	-	-	-	-	m ²	

2. Број и површина стамбених јединица и станови према основу коришћења, по насељима (наставак)

Регион Област Град – општина Насеље	Број станова и површина у м ²	Станови			
		укупно Total	за стално становање for permanent habitation		
			настањени occupied	ненастањени / unoccupied	
				привремено temporarily	напуштени abandoned
1	2	3	4		
Стража	број м ²	302 25219	174 14942	90 7803	26 1682
Уљма	број м ²	1274 112101	957 88927	146 13227	74 6158
Шушара	број м ²	241 18780	125 10476	21 1781	9 550
Ковачица	број м ²	11049 1016926	8880 841040	1389 121264	480 35981
Градска	број м ²	2740 254916	2232 214163	346 30508	101 7971
Остала	број м ²	8309 762010	6648 626877	1043 90756	379 28010
Дебељача	број м ²	2218 190588	1829 158087	261 22152	113 9247
Идвор	број м ²	431 43301	331 35623	71 5463	24 1803
Ковачица	Г број м ²	2740 254916	2232 214163	346 30508	101 7971
Падина	број м ²	2248 212829	1932 184840	278 24774	28 2137
Путниково	број м ²	125 9528	72 5883	13 849	8 441
Самош	број м ²	623 46006	409 30839	119 8910	39 2271
Уздин	број м ²	942 98632	688 75405	166 16063	60 4317
Црепаја	број м ²	1722 161126	1387 136200	135 12545	107 7794
Ковин	број м ²	14331 1140689	10938 911021	1723 138981	565 34573
Градска	број м ²	5465 426916	4469 358306	581 46396	144 9910
Остала	број м ²	8866 713773	6469 552715	1142 92585	421 24663
Баваниште	број м ²	2178 194635	1745 159656	314 26732	98 6432
Гај	број м ²	1129 90272	893 74736	152 10981	38 1796
Делиблато	број м ²	1362 109251	932 81015	193 15769	168 9487
Дубовац	број м ²	617 44871	351 27700	65 6140	9 390
Ковин	Г број м ²	5465 426916	4469 358306	581 46396	144 9910
Мало Баваниште	број м ²	284 16314	110 9206	16 1331	15 557
Мраморак	број м ²	1270 105417	925 81107	175 14894	27 2174

Number and the floor space of housing units and dwellings according to the occupancy status, by settlements (continued)

Dwellings		Друге стамбене јединице Other housing units				Number of dwellings and the area in m ²	Region Area City – Municipality Settlement
који се користе повремено used occasionally		у којима се искључиво обавља делатност only for performing activity	настањене пословне просторије occupied business premises	просторије настањене из нужде premises occupied from necessity	колективне стамбене јединице collective housing units		
за одмор и рекреацију for vacation & recreation	у време сезонских радова during seasonal agricultural works						
5	6	7	8	9	10		
10	2	-	1	-	-	number	Straža
652	140	-	60	-	-	m ²	
74	20	3	2	2	-	number	Uljma
3130	389	270	78	31	-	m ²	
82	1	3	1	-	-	number	Šušara
5533	50	390	80	-	-	m ²	
257	19	24	6	1	2	number	Kovačica
14973	1187	2481	378	22	-	m ²	
55	4	2	3	-	1	number	Urban
1950	99	225	198	-	-	m ²	
202	15	22	3	1	1	number	Other
13023	1088	2256	180	22	-	m ²	
8	-	7	-	-	-	number	Debeljača
575	-	527	-	-	-	m ²	
1	1	3	1	-	-	number	Idvor
107	16	289	55	-	-	m ²	
55	4	2	3	-	1	number	Kovačica
1950	99	225	198	-	-	m ²	U
7	2	1	1	-	-	number	Padina
758	230	90	105	-	-	m ²	
24	8	-	1	-	-	number	Putnikovo
1765	590	-	20	-	-	m ²	
53	3	-	-	-	-	number	Samoš
3824	162	-	-	-	-	m ²	
26	-	2	-	-	1	number	Uzdin
2617	-	230	-	-	-	m ²	
83	1	9	-	1	-	number	Črepaja
3377	90	1120	-	22	-	m ²	
952	121	32	16	17	7	number	Kovin
48639	4808	2667	994	300	-	m ²	
228	30	13	4	8	1	number	Urban
10210	1211	883	185	141	-	m ²	
724	91	19	12	9	6	number	Other
38429	3597	1784	809	159	-	m ²	
13	6	2	1	1	1	number	Bavanište
1115	520	180	45	16	-	m ²	
30	14	2	2	2	1	number	Gaj
2262	405	92	69	44	-	m ²	
36	29	4	1	1	1	number	Deliblato
1855	675	450	35	12	-	m ²	
185	7	-	-	-	-	number	Dubovac
10026	615	-	-	-	-	m ²	
228	30	13	4	8	1	number	Kovin
10210	1211	883	185	141	-	m ²	U
117	24	2	2	-	-	number	Malo Bavanište
4144	972	104	240	-	-	m ²	
136	1	6	2	3	3	number	Mramorak
6572	40	630	175	56	-	m ²	

2. Број и површина стамбених јединица и станови према основу коришћења, по насељима (наставак)

Регион Област Град – општина Насеље	Број станова и површина у м ²	Станови			
		укупно Total	за стално становање for permanent habitation		
			настањени occupied	ненастањени / unoccupied	
				привремено temporarily	напуштени abandoned
1	2	3	4		
Плочица	број м ²	730 52187	567 41910	73 5085	35 1819
Скореновац	број м ²	1084 87333	886 72620	152 11403	28 1908
Шумарак	број м ²	212 13493	60 4765	2 250	3 100
Опово	број м ²	4150 386410	3303 319069	541 46519	117 7557
Градска	број м ²	1729 163810	1440 140573	197 16946	40 2579
Остала	број м ²	2421 222600	1863 178496	344 29573	77 4978
Баранда	број м ²	639 55171	480 42914	62 5386	38 2507
Опово	Г број м ²	1729 163810	1440 140573	197 16946	40 2579
Сакуле	број м ²	832 77024	613 61069	152 12036	12 605
Сефкерин	број м ²	950 90405	770 74513	130 12151	27 1866
Панчево	број м ²	50089 3699335	42072 3167188	5499 388060	998 65761
Градска	број м ²	37646 2626018	32237 2297340	4102 263562	451 27446
Остала	број м ²	12443 1073317	9835 869848	1397 124498	547 38315
Банатски Брестовац	број м ²	1401 108157	1024 85819	136 9658	125 8420
Банатско Ново Село	број м ²	2471 239638	1983 193031	307 32508	141 10847
Глогоњ	број м ²	1174 100840	941 80613	152 14276	48 3596
Долово	број м ²	2253 193129	1758 154594	282 23575	74 5281
Иваново	број м ²	634 49516	397 31407	73 6183	40 2432
Јабuka	број м ²	2031 167565	1755 146541	176 15000	29 1876
Качарево	Г број м ²	2481 205560	2212 182166	176 16214	62 4091
Омољница	број м ²	2479 214472	1977 177843	271 23298	90 5863
Панчево	Г број м ²	32431 2174741	27684 1901499	3665 224656	296 16875
Старчево	Г број м ²	2734 245717	2341 213675	261 22692	93 6480

Number and the floor space of housing units and dwellings according to the occupancy status, by settlements (continued)

Dwellings		Друге стамбене јединице Other housing units				Number of dwellings and the area in m ²	Region Area City – Municipality Settlement
који се користе повремено used occasionally		у којима се искључиво обавља делатност only for performing activity	настањене пословне просторије occupied business premises	просторије настањене из нужде premises occupied from necessity	колективне стамбене јединице colective housing units		
за одмор и рекреацију for vacation & recreation	у време сезонских радова during seasonal agricultural works						
5	6	7	8	9	10		
50	5	-	3	2	-	number	Pločica
3133	240	-	135	31	-	m ²	
11	4	3	1	-	-	number	Skorenovac
964	110	328	110	-	-	m ²	
146	1	-	-	-	-	number	Šumarak
8358	20	-	-	-	-	m ²	
173	12	4	7	7	1	number	Opovo
12350	680	235	456	148	-	m ²	
45	5	2	3	1	1	number	Urban
3230	352	130	280	16	-	m ²	
128	7	2	4	6	-	number	Other
9120	328	105	176	132	-	m ²	
57	1	1	2	1	-	number	Baranda
4259	60	45	125	12	-	m ²	
45	5	2	3	1	1	number	U Opovo
3230	352	130	280	16	-	m ²	
49	5	1	1	3	-	number	Sakule
3046	208	60	32	75	-	m ²	
22	1	-	1	2	-	number	Sefkerin
1815	60	-	19	45	-	m ²	
1377	53	90	116	97	11	number	Pančevo
69349	2590	6387	5947	1780	-	m ²	
764	28	64	99	76	7	number	Urban
32588	957	4125	4906	1450	-	m ²	
613	25	26	17	21	4	number	Other
36761	1633	2262	1041	330	-	m ²	
113	1	2	3	1	-	number	Banatski Brestovac
4146	10	104	176	10	-	m ²	
34	1	5	6	2	-	number	Banatsko Novo Selo
2807	40	405	281	26	-	m ²	
19	8	6	-	-	-	number	Glogonj
1500	487	368	-	-	-	m ²	
131	5	3	3	5	-	number	Dolovo
8909	350	420	160	104	-	m ²	
122	2	-	2	1	-	number	Ivanovo
9214	280	-	195	12	-	m ²	
65	2	4	1	9	4	number	Jabuka
3618	136	394	60	140	-	m ²	
31	-	-	4	4	-	number	U Kačarevo
3089	-	-	300	87	-	m ²	
129	6	6	2	3	-	number	Omoljica
6567	330	571	169	38	-	m ²	
704	21	61	92	69	7	number	U Pančevo
27225	691	3795	4434	1313	-	m ²	
29	7	3	3	3	-	number	U Starčevo
2274	266	330	172	50	-	m ²	

2. Број и површина стамбених јединица и станова према основу коришћења, по насељима (наставак)

Регион Област Град – општина Насеље	Број станова и површина у м ²	Станови			
		укупно <i>Total</i>	за стално становање <i>for permanent habitation</i>		
			настањени <i>occupied</i>	ненастањени / unoccupied	
				привремено <i>temporarily</i>	напуштени <i>abandoned</i>
1	2	3	4		
Пландиште	број м ²	5212 431209	3954 334936	767 62259	356 24418
Остала	број м ²	5212 431209	3954 334936	767 62259	356 24418
Банатски Соколац	број м ²	160 12774	115 9872	22 1338	1 50
Барице	број м ²	248 24163	183 18348	40 3696	21 1779
Велика Греда	број м ²	548 44401	418 35121	82 6111	44 2926
Велики Гај	број м ²	385 28679	232 16866	52 4630	94 6667
Дужине	број м ²	82 7041	59 5218	6 544	- -
Јерменовци	број м ²	442 40046	336 31196	97 8350	6 385
Купиник	број м ²	190 12830	98 6920	26 1764	65 4086
Лаудоновац	број м ²	17 1220	8 602	1 60	8 558
Маргита	број м ²	433 37627	319 27709	102 9158	10 580
Марковићево	број м ²	110 8424	63 5088	7 500	26 1878
Милетићево	број м ²	283 21223	192 14983	24 1928	22 1292
Пландиште	број м ²	1532 131574	1323 114481	163 13504	36 2694
Стари Лец	број м ²	222 17771	164 13383	46 3571	8 511
Хајдучица	број м ²	560 43436	444 35149	99 7105	15 1012
Јужнобачка област	број м²	273323 20083622	217967 16745693	39050 2321689	4562 316784
Градска	број м ²	199833 13654540	159167 11422147	31761 1707253	2022 134718
Остала	број м ²	73490 6429082	58800 5323546	7289 614436	2540 182066
<i>Град Нови Сад</i>	<i>број м²</i>	<i>160282 10620751</i>	<i>125650 8768598</i>	<i>27923 1442615</i>	<i>1094 72596</i>
Градска	број м ²	137460 8479836	106438 6922892	25987 1262536	705 41968
Остала	број м ²	22822 2140915	19212 1845706	1936 180079	389 30628
Нови Сад	број м ²	144631 9347902	114451 7790089	26714 1345364	886 58546
Градска	број м ²	124793 7453648	97344 6133989	24922 1176807	535 30563
Остала	број м ²	19838 1894254	17107 1656100	1792 168557	351 27983

Number and the floor space of housing units and dwellings according to the occupancy status, by settlements (continued)

Dwellings		Друге стамбене јединице Other housing units				Number of dwellings and the area in m ²	Region Area City – Municipality Settlement
који се користе повремено used occasionally		у којима се искључиво обавља делатност only for performing activity	настањене пословне просторије occupied business premises	просторије настањене из нужде premises occupied from necessity	колективне стамбене јединице colective housing units		
за одмор и рекреацију for vacation & recreation	у време сезонских радова during seasonal agricultural works						
5	6	7	8	9	10		
102	15	18	3	5	4	number	Plandište
6992	1045	1559	170	122	-	m ²	
102	15	18	3	5	4	number	Other
6992	1045	1559	170	122	-	m ²	
19	3	-	-	-	-	number	Banatski Sokolac
1329	185	-	-	-	-	m ²	
4	-	-	1	-	-	number	Barice
340	-	-	80	-	-	m ²	
3	-	1	-	-	-	number	Velika Greda
178	-	65	-	-	-	m ²	
5	-	2	-	-	-	number	Veliki Gaj
316	-	200	-	-	-	m ²	
14	3	-	-	-	-	number	Dužine
1071	208	-	-	-	-	m ²	
2	-	1	-	-	-	number	Jermenovci
70	-	45	-	-	-	m ²	
1	-	-	-	2	-	number	Kupinik
60	-	-	-	46	-	m ²	
-	-	-	-	-	-	number	Laudonovac
-	-	-	-	-	-	m ²	
1	-	1	2	2	-	number	Margita
60	-	120	90	46	-	m ²	
11	2	1	-	-	-	number	Markovićevo
743	125	90	-	-	-	m ²	
38	4	3	-	-	-	number	Miletićevo
2589	277	154	-	-	-	m ²	
2	1	7	-	1	-	number	Plandište
100	80	715	-	30	-	m ²	
1	2	1	-	-	2	number	Stari Lec
36	170	100	-	-	-	m ²	
1	-	1	-	-	2	number	Hajdučica
100	-	70	-	-	-	m ²	
9336	612	1796	618	365	51	number	Južnobačka oblast
553817	30364	115275	33260	6511	-	m²	
4857	408	1618	508	236	38	number	Urban
271257	19122	100043	26619	4218	-	m ²	
4479	204	178	110	129	13	number	Other
282560	11242	15232	6641	2293	-	m ²	
4059	103	1453	464	224	29	number	Grad Novi Sad
244353	4151	88438	24208	4066	-	m ²	
2871	55	1404	416	162	26	number	Urban
166236	1981	84223	21345	2880	-	m ²	
1188	48	49	48	62	3	number	Other
78117	2170	4215	2863	1186	-	m ²	
1118	49	1413	335	198	27	number	Novi Sad
66232	2669	85002	16748	3558	-	m ²	
614	12	1366	294	140	24	number	Urban
30458	826	81005	14285	2453	-	m ²	
504	37	47	41	58	3	number	Other
35774	1843	3997	2463	1105	-	m ²	

2. Број и површина стамбених јединица и станова према основу коришћења, по насељима (наставак)

Регион Област Град – општина Насеље	Број станова и површина у м ²	Станови			
		укупно Total	за стално становање for permanent habitation		
			настањени occupied	ненастањени / unoccupied	
				привремено temporarily	напуштени abandoned
1	2	3	4		
Бегеч	број	1271	1010	111	13
	м ²	113010	97141	8760	1116
Будисава	број	1268	1165	83	19
	м ²	112028	103316	7032	1560
Ветерник	број	5874	5061	605	38
	м ²	550087	474288	56728	3179
Каћ	број	3687	3312	282	39
	м ²	377701	341007	28294	2879
Кисач	број	1978	1683	211	72
	м ²	200378	174170	19556	5967
Ковиљ	број	2005	1649	163	63
	м ²	179042	153179	14874	4392
Нови Сад	Г број	119035	92039	24564	471
	м ²	6873336	5600323	1138280	25375
Руменка	број	2122	1931	150	18
	м ²	210972	191940	15552	1480
Степановићево	број	797	660	79	32
	м ²	72957	61252	7115	2492
Футог	Г број	5758	5305	358	64
	м ²	580312	533666	38527	5188
Ченеј	број	836	636	108	57
	м ²	78079	59807	10646	4918
Петроварадин	број	15651	11199	1209	208
	м ²	1272849	978509	97251	14050
Градска	број	12667	9094	1065	170
	м ²	1026188	788903	85729	11405
Остала	број	2984	2105	144	38
	м ²	246661	189606	11522	2645
Буковац	број	1387	1150	67	20
	м ²	123476	103620	5786	1659
Лединци	број	1038	632	53	13
	м ²	82550	57616	4376	694
Петроварадин	Г број	6187	4999	596	51
	м ²	478591	401127	42134	3028
Сремска Каменица	Г број	6480	4095	469	119
	м ²	547597	387776	43595	8377
Стари Лединци	број	559	323	24	5
	м ²	40635	28370	1360	292
Бач	број	6352	5153	918	176
	м ²	547380	455695	72953	12656
Градска	број	2295	1919	316	26
	м ²	198232	168899	25442	2044
Остала	број	4057	3234	602	150
	м ²	349148	286796	47511	10612
Бач	Г број	2295	1919	316	26
	м ²	198232	168899	25442	2044
Бачко Ново Село	број	476	391	68	9
	м ²	37082	31220	4863	433

Number and the floor space of housing units and dwellings according to the occupancy status, by settlements (continued)

Dwellings		Друге стамбене јединице Other housing units				Number of dwellings and the area in m ²	Region Area City – Municipality Settlement
који се користе повремено used occasionally		у којима се искључиво обавља делатност only for performing activity	настањене пословне просторије occupied business premises	просторије настањене из нужде premises occupied from necessity	колективне стамбене јединице colective housing units		
за одмор и рекреацију for vacation & recreation	у време сезонских радова during seasonal agricultural works						
5	6	7	8	9	10		
131	1	5	-	1	-	number	Begeč
5669	12	312	-	30	-	m ²	
1	-	-	2	2	-	number	Budisava
120	-	-	132	50	-	m ²	
160	1	9	6	32	1	number	Veternik
15156	30	706	295	530	-	m ²	
36	11	7	4	1	-	number	Kač
4042	571	908	182	4	-	m ²	
9	-	3	3	4	-	number	Kisač
445	-	240	230	92	-	m ²	
116	10	4	1	3	1	number	Kovilj
5776	521	300	76	49	-	m ²	
594	8	1359	286	134	22	number	U Novi Sad
28655	445	80258	13887	2381	-	m ²	
13	4	6	1	5	-	number	Rumenka
1157	210	633	60	116	-	m ²	
16	2	8	-	2	-	number	Stepanovićevo
1443	86	569	-	30	-	m ²	
20	4	7	8	6	2	number	U Futog
1803	381	747	398	72	-	m ²	
22	8	5	24	8	1	number	Čenej
1966	413	329	1488	204	-	m ²	
2941	54	40	129	26	2	number	Petrovaradin
178121	1482	3436	7460	508	-	m ²	
2257	43	38	122	22	2	number	Urban
135778	1155	3218	7060	427	-	m ²	
684	11	2	7	4	-	number	Other
42343	327	218	400	81	-	m ²	
148	2	-	2	1	-	number	Bukovac
12292	119	-	125	16	-	m ²	
336	2	2	5	3	-	number	Ledinci
19607	39	218	275	65	-	m ²	
518	2	21	109	16	1	number	U Petrovaradin
30460	117	1725	6201	305	-	m ²	
1739	41	17	13	6	1	number	U Sremska Kamenica
105318	1038	1493	859	122	-	m ²	
200	7	-	-	-	-	number	Stari Ledinci
10444	169	-	-	-	-	m ²	
61	15	29	-	12	2	number	Bač
3509	508	2059	-	173	-	m ²	
5	11	18	-	3	1	number	Urban
525	288	1034	-	63	-	m ²	
56	4	11	-	9	1	number	Other
2984	220	1025	-	110	-	m ²	
5	11	18	-	3	1	number	U Bač
525	288	1034	-	63	-	m ²	
4	-	4	-	-	-	number	Bačko Novo Selo
311	-	255	-	-	-	m ²	

2. Број и површина стамбених јединица и станова према основу коришћења, по насељима (наставак)

Регион Област Град – општина Насеље	Број станова и површина у м ²	Станови			
		укупно <i>Total</i>	за стално становање <i>for permanent habitation</i>		
			настањени <i>occupied</i>	ненастањени / unoccupied	
				привремено <i>temporarily</i>	напуштени <i>abandoned</i>
1	2	3	4		
Бођани	број	517	376	122	9
	м ²	36162	28257	7183	376
Вајска	број	1157	964	130	57
	м ²	86500	72721	9588	3577
Плавна	број	623	444	106	38
	м ²	50551	38265	7968	2961
Селепча	број	1284	1059	176	37
	м ²	138853	116333	17909	3265
Бачка Паланка	број	21899	18723	1942	730
	м ²	1872813	1632776	151634	55349
Градска	број	10404	9337	833	158
	м ²	888017	806930	63959	12339
Остала	број	11495	9386	1109	572
	м ²	984796	825846	87675	43010
Бачка Паланка	Г број	10404	9337	833	158
	м ²	888017	806930	63959	12339
Визић	број	193	109	22	4
	м ²	14025	8543	1790	350
Гајдобра	број	1029	889	106	31
	м ²	91696	81545	7671	2266
Деспотово	број	713	604	66	35
	м ²	63189	54838	5571	2322
Карађорђево	број	336	293	41	-
	м ²	18796	16320	2365	-
Младеново	број	1139	950	91	51
	м ²	96580	81962	6833	3862
Нештин	број	506	293	51	21
	м ²	36214	22960	3719	1275
Нова Гајдобра	број	475	398	29	4
	м ²	43107	36972	2302	305
Обровац	број	1099	957	110	26
	м ²	95490	83689	8924	2405
Параге	број	403	305	68	27
	м ²	32938	25521	5356	1751
Пивнице	број	1650	1267	143	233
	м ²	148709	118582	11594	17902
Силбаш	број	1019	830	104	62
	м ²	87125	72559	8724	4150
Товаришево	број	1040	863	109	58
	м ²	92152	77350	9349	4554
Челарево	број	1893	1628	169	20
	м ²	164775	145005	13477	1868
Бачки Петровац	број	5972	4765	870	142
	м ²	565302	469751	76050	9600
Градска	број	2841	2261	442	64
	м ²	275116	227653	39250	4390
Остала	број	3131	2504	428	78
	м ²	290186	242098	36800	5210

Number and the floor space of housing units and dwellings according to the occupancy status, by settlements (continued)

Dwellings		Друге стамбене јединице Other housing units				Number of dwellings and the area in m ²	Region Area City – Municipality Settlement
који се користе повремено used occasionally		у којима се искључиво обавља делатност only for performing activity	настањене пословне просторије occupied business premises	просторије настањене из нужде premises occupied from necessity	колективне стамбене јединице colective housing units		
за одмор и рекреацију for vacation & recreation	у време сезонских радова during seasonal agricultural works						
5	6	7	8	9	10		
10	-	-	-	-	1	number	Bođani
346	-	-	-	-	-	m ²	
6	-	-	-	7	-	number	Vajska
614	-	-	-	86	-	m ²	
29	4	2	-	1	-	number	Plavna
967	220	170	-	12	-	m ²	
7	-	5	-	1	-	number	Selenča
746	-	600	-	12	-	m ²	
420	35	49	30	22	1	number	Bačka Palanka
26740	2378	3936	1897	323	-	m ²	
32	19	25	12	8	1	number	Urban
2022	1140	1627	654	122	-	m ²	
388	16	24	18	14	-	number	Other
24718	1238	2309	1243	201	-	m ²	
32	19	25	12	8	1	number	U Bačka Palanka
2022	1140	1627	654	122	-	m ²	
58	-	-	-	-	-	number	Vizić
3342	-	-	-	-	-	m ²	
2	-	1	1	-	-	number	Gajdobra
134	-	80	60	-	-	m ²	
2	5	1	1	2	-	number	Despotovo
100	318	40	70	24	-	m ²	
2	-	-	3	1	-	number	Karadorđevo
111	-	-	130	22	-	m ²	
38	2	7	1	1	-	number	Mladenovo
3048	229	646	115	10	-	m ²	
140	-	1	2	1	-	number	Neštin
8175	-	85	65	12	-	m ²	
44	-	-	1	-	-	number	Nova Gajdobra
3528	-	-	90	-	-	m ²	
2	1	3	2	4	-	number	Obrovac
102	50	320	165	72	-	m ²	
1	2	-	-	-	-	number	Parage
60	250	-	-	-	-	m ²	
2	3	2	2	-	-	number	Pivnice
200	183	248	160	-	-	m ²	
21	1	1	-	1	-	number	Silbaš
1564	88	40	-	16	-	m ²	
6	1	3	3	4	-	number	Tovariševo
519	60	320	140	45	-	m ²	
70	1	5	2	-	-	number	Čelarevo
3835	60	530	248	-	-	m ²	
136	32	27	8	10	-	number	Bački Petrovac
5853	1459	2589	524	206	-	m ²	
41	17	16	4	6	-	number	Urban
1804	570	1449	290	112	-	m ²	
95	15	11	4	4	-	number	Other
4049	889	1140	234	94	-	m ²	

2. Број и површина стамбених јединица и станова према основу коришћења, по насељима (наставак)

Регион Област Град – општина Насеље	Број станова и површина у м ²	Станови				
		укупно <i>Total</i>	за стално становање <i>for permanent habitation</i>			
			настањени <i>occupied</i>	ненастањени / unoccupied		
				привремено <i>temporarily</i>	напуштени <i>abandoned</i>	
1	2	3	4			
Бачки Петровац	Г	број	2841	2261	442	64
		м ²	275116	227653	39250	4390
Гложан		број	994	716	162	31
		м ²	95695	76334	14478	1618
Кулпин		број	1189	971	161	33
		м ²	109491	91730	13467	2411
Маглић		број	948	817	105	14
		м ²	85000	74034	8855	1181
Беочин		број	8101	5342	538	273
		м ²	610780	430008	38860	15807
Градска		број	3037	2581	238	47
		м ²	215293	188539	14302	3081
Остала		број	5064	2761	300	226
		м ²	395487	241469	24558	12726
Баноштор		број	801	305	18	46
		м ²	61836	27771	1400	2826
Беочин	Г	број	3037	2581	238	47
		м ²	215293	188539	14302	3081
Грабово		број	67	36	2	11
		м ²	5029	2930	130	808
Луг		број	267	222	16	18
		м ²	23142	20373	1193	1178
Раковац		број	1512	796	99	78
		м ²	121945	72676	8689	3652
Свилош		број	173	103	18	15
		м ²	12968	8845	1313	833
Сусек		број	676	325	73	19
		м ²	47897	26960	5839	1012
Черевих		број	1568	974	74	39
		м ²	122670	81914	5994	2417
Бечеј		број	16979	13846	1726	682
		м ²	1325085	1115020	125540	45380
Градска		број	10204	8761	1017	264
		м ²	796027	698052	71890	16804
Остала		број	6775	5085	709	418
		м ²	529058	416968	53650	28576
Бачко Градиште		број	2743	1884	253	80
		м ²	208861	156466	19674	5641
Бачко Петрово Село		број	3120	2491	308	296
		м ²	246023	200479	23488	20163
Бечеј	Г	број	10204	8761	1017	264
		м ²	796027	698052	71890	16804
Милешево		број	469	342	91	29
		м ²	35578	27029	6135	1882
Радичевић		број	443	368	57	13
		м ²	38596	32994	4353	890

Number and the floor space of housing units and dwellings according to the occupancy status, by settlements (continued)

Dwellings		Друге стамбене јединице Other housing units				Number of dwellings and the area in m ²	Region Area City – Municipality Settlement
који се користе повремено used occasionally		у којима се искључиво обавља делатност only for performing activity	настањене пословне просторије occupied business premises	просторије настањене из нужде premises occupied from necessity	колективне стамбене јединице colective housing units		
за одмор и рекреацију for vacation & recreation	у време сезонских радова during seasonal agricultural works						
5	6	7	8	9	10		
41	17	16	4	6	-	number	U Bački Petrovac
1804	570	1449	290	112	-	m ²	
77	5	3	2	2	-	number	Gložan
2640	225	400	72	44	-	m ²	
12	9	3	1	1	-	number	Kulpin
894	649	340	130	30	-	m ²	
6	1	5	1	1	-	number	Maglić
515	15	400	32	20	-	m ²	
1897	26	25	17	11	3	number	Beočin
123437	714	1954	880	180	-	m ²	
148	14	9	10	5	1	number	Urban
8597	282	492	622	78	-	m ²	
1749	12	16	7	6	2	number	Other
114840	432	1462	258	102	-	m ²	
426	1	5	1	-	1	number	Banoštor
29424	25	390	25	-	-	m ²	
148	14	9	10	5	1	number	U Beočin
8597	282	492	622	78	-	m ²	
18	-	-	-	-	-	number	Grabovo
1161	-	-	-	-	-	m ²	
8	2	1	-	-	-	number	Lug
249	29	120	-	-	-	m ²	
535	1	3	4	4	1	number	Rakovac
36672	30	226	128	62	-	m ²	
35	1	1	-	-	-	number	Sviloš
1879	48	50	-	-	-	m ²	
255	2	2	-	1	-	number	Susek
13852	30	204	-	30	-	m ²	
472	5	4	2	1	-	number	Čerević
31603	270	472	105	10	-	m ²	
612	33	80	21	15	8	number	Bečeј
30422	2556	6167	1345	319	-	m ²	
99	16	47	15	7	5	number	Urban
4309	1298	3674	985	151	-	m ²	
513	17	33	6	8	3	number	Other
26113	1258	2493	360	168	-	m ²	
500	8	18	4	4	-	number	Bačko Gradište
25090	795	1195	196	94	-	m ²	
11	7	7	1	3	3	number	Bačko Petrovo Selo
898	375	620	100	62	-	m ²	
99	16	47	15	7	5	number	U Bečeј
4309	1298	3674	985	151	-	m ²	
1	1	5	-	1	-	number	Mileševo
45	69	418	-	12	-	m ²	
1	1	3	1	-	-	number	Radičević
80	19	260	64	-	-	m ²	

2. Број и површина стамбених јединица и станова према основу коришћења, по насељима (наставак)

Регион Област Град – општина Насеље	Број станова и површина у м ²	Станови			
		укупно <i>Total</i>	за стално становање <i>for permanent habitation</i>		
			настањени <i>occupied</i>	ненастањени / unoccupied	
				привремено <i>temporarily</i>	напуштени <i>abandoned</i>
1	2	3	4		
Врбас	број	15499	13676	1316	332
	м ²	1274015	1134586	101453	24892
Градска	број	8833	7935	699	115
	м ²	707093	641873	50799	8677
Остала	број	6666	5741	617	217
	м ²	566922	492713	50654	16215
Бачко Добро Поље	број	1189	1047	98	39
	м ²	108818	96913	8372	3130
Врбас	Г број	8833	7935	699	115
	м ²	707093	641873	50799	8677
Змајево	број	1501	1300	127	44
	м ²	127347	110755	11018	2845
Косанчић	број	83	46	8	6
	м ²	4300	2458	293	329
Куцура	број	1640	1452	139	44
	м ²	134820	120037	11376	2934
Равно Село	број	1211	978	157	48
	м ²	101779	82939	12185	4140
Савино Село	број	1042	918	88	36
	м ²	89858	79611	7410	2837
Жабалъ	број	9881	8163	979	262
	м ²	849166	716759	82595	20616
Градска	број	3444	2870	294	66
	м ²	294985	249989	24979	5350
Остала	број	6437	5293	685	196
	м ²	554181	466770	57616	15266
Госпођинци	број	1429	1184	143	50
	м ²	130178	110476	12461	4510
Ђурђево	број	1863	1583	206	35
	м ²	161166	138459	17891	2541
Жабалъ	Г број	3444	2870	294	66
	м ²	294985	249989	24979	5350
Чуруг	број	3145	2526	336	111
	м ²	262837	217835	27264	8215
Србобран	број	7039	5788	735	344
	м ²	571732	477935	57869	25654
Градска	број	5035	4265	414	259
	м ²	401292	345300	31124	19207
Остала	број	2004	1523	321	85
	м ²	170440	132635	26745	6447
Надаљ	број	930	691	146	45
	м ²	75391	57929	11575	3315
Србобран	Г број	5035	4265	414	259
	м ²	401292	345300	31124	19207
Турија	број	1074	832	175	40
	м ²	95049	74706	15170	3132

Number and the floor space of housing units and dwellings according to the occupancy status, by settlements (continued)

Dwellings		Друге стамбене јединице Other housing units				Number of dwellings and the area in m ²	Region Area City – Municipality Settlement
који се користе повремено used occasionally		у којима се искључиво обавља делатност only for performing activity	настањене пословне просторије occupied business premises	просторије настањене из нужде premises occupied from necessity	колективне стамбене јединице colective housing units		
за одмор и рекреацију for vacation & recreation	у време сезонских радова during seasonal agricultural works						
5	6	7	8	9	10		
109	13	53	23	20	4	number	Vrbas
8411	846	3827	1273	315	-	m ²	
32	8	44	14	14	2	number	Urban
2007	560	3177	661	229	-	m ²	
77	5	9	9	6	2	number	Other
6404	286	650	612	86	-	m ²	
4	-	1	-	1	-	number	Bačko Dobro Polje
370	-	33	-	10	-	m ²	
32	8	44	14	14	2	number	U Vrbas
2007	560	3177	661	229	-	m ²	
29	-	1	2	-	-	number	Zmajevو
2679	-	50	80	-	-	m ²	
20	3	-	-	-	-	number	Kosančić
1074	146	-	-	-	-	m ²	
4	-	1	4	4	2	number	Kucura
440	-	33	312	61	-	m ²	
20	2	6	1	1	-	number	Ravno Selo
1841	140	534	100	15	-	m ²	
-	-	-	2	-	-	number	Savino Selo
-	-	-	120	-	-	m ²	
332	122	23	16	22	1	number	Žabalj
19259	8063	1874	830	380	-	m ²	
123	78	13	10	8	-	number	Urban
7919	5734	1014	383	134	-	m ²	
209	44	10	6	14	1	number	Other
11340	2329	860	447	246	-	m ²	
38	14	-	1	4	-	number	Gospodinci
2081	650	-	60	51	-	m ²	
14	24	1	3	4	-	number	Đurđevo
1143	1014	118	155	73	-	m ²	
123	78	13	10	8	-	number	U Žabalj
7919	5734	1014	383	134	-	m ²	
157	6	9	2	6	1	number	Čurug
8116	665	742	232	122	-	m ²	
100	56	16	9	9	1	number	Srbobran
5970	2806	1498	496	164	-	m ²	
35	52	10	7	6	1	number	Urban
2078	2551	1032	391	113	-	m ²	
65	4	6	2	3	-	number	Other
3892	255	466	105	51	-	m ²	
44	2	2	1	1	-	number	Nadalj
2322	155	95	80	20	-	m ²	
35	52	10	7	6	1	number	U Srbobran
2078	2551	1032	391	113	-	m ²	
21	2	4	1	2	-	number	Turija
1570	100	371	25	31	-	m ²	

2. Број и површина стамбених јединица и станова према основу коришћења, по насељима (наставак)

Регион Област Град – општина Насеље	Број станова и површина у м ²	Станови			
		укупно Total	за стално становање for permanent habitation		
			настањени occupied	ненастањени / unoccupied	
				привремено temporarily	напуштени abandoned
1	2	3	4		
Сремски Карловци	број	4902	2924	431	124
	м ²	354490	247787	32348	5733
Градска	број	4902	2924	431	124
	м ²	354490	247787	32348	5733
Сремски Карловци	Г број	4902	2924	431	124
	м ²	354490	247787	32348	5733
Темерин	број	10049	8877	901	154
	м ²	959944	860206	77828	12951
Градска	број	8992	7988	784	126
	м ²	855701	770247	67893	10731
Остала	број	1057	889	117	28
	м ²	104243	89959	9935	2220
Бачки Јарак	Г број	1947	1807	97	23
	м ²	183777	170118	9284	2285
Сириг	број	1057	889	117	28
	м ²	104243	89959	9935	2220
Темерин	Г број	7045	6181	687	103
	м ²	671924	600129	58609	8446
Тител	број	6368	5060	771	249
	м ²	532164	436572	61944	15550
Градска	број	2386	1888	306	68
	м ²	188458	153986	22731	4394
Остала	број	3982	3172	465	181
	м ²	343706	282586	39213	11156
Вилово	број	376	314	33	12
	м ²	35604	30605	3075	674
Гардиновци	број	584	442	48	71
	м ²	42812	33103	3290	4834
Лок	број	579	418	118	9
	м ²	45077	34748	7637	520
Мошорин	број	1014	777	112	48
	м ²	84422	68309	8939	2679
Тител	Г број	2386	1888	306	68
	м ²	188458	153986	22731	4394
Шајкаш	број	1429	1221	154	41
	м ²	135791	115821	16272	2449
Севернобанатска област	број	67648	55218	7903	2191
	м²	5395225	4552650	588174	152649
Градска	број	41954	34641	4677	912
	м ²	3331633	2858023	346085	62494
Остала	број	25694	20577	3226	1279
	м ²	2063592	1694627	242089	90155
Ада	број	8166	6545	1037	297
	м ²	676795	561098	81511	21669
Градска	број	7440	5968	937	258
	м ²	620481	515236	74328	18968
Остала	број	726	577	100	39
	м ²	56314	45862	7183	2701

Number and the floor space of housing units and dwellings according to the occupancy status, by settlements (continued)

Dwellings		Друге стамбене јединице Other housing units				Number of dwellings and the area in m ²	Region Area City – Municipality Settlement
који се користе повремено used occasionally		у којима се искључиво обавља делатност only for performing activity	настањене пословне просторије occupied business premises	просторије настањене из нужде premises occupied from necessity	колективне стамбене јединице colective housing units		
за одмор и рекреацију for vacation & recreation	у време сезонских радова during seasonal agricultural works						
5	6	7	8	9	10		
1348	66	9	8	9	1	number	Sremski Karlovci
66393	1801	428	490	160	-	m ²	
1348	66	9	8	9	1	number	Urban
66393	1801	428	490	160	-	m ²	
1348	66	9	8	9	1	number	U Sremski Karlovci
66393	1801	428	490	160	-	m ²	
56	40	21	12	5	-	number	Temerin
4858	2257	1844	822	91	-	m ²	
44	30	20	9	5	-	number	Urban
3569	1497	1764	692	91	-	m ²	
12	10	1	3	-	-	number	Other
1289	760	80	130	-	-	m ²	
14	3	3	-	-	-	number	U Bački Jarak
1435	135	520	-	-	-	m ²	
12	10	1	3	-	-	number	Sirig
1289	760	80	130	-	-	m ²	
30	27	17	9	5	-	number	U Temerin
2134	1362	1244	692	91	-	m ²	
206	71	11	10	6	1	number	Titel
14612	2825	661	495	134	-	m ²	
79	42	3	3	3	-	number	Urban
5798	1420	129	106	85	-	m ²	
127	29	8	7	3	1	number	Other
8814	1405	532	389	49	-	m ²	
14	3	-	2	1	-	number	Vilovo
1010	240	-	110	10	-	m ²	
20	2	1	-	-	1	number	Gardinovci
1385	110	90	-	-	-	m ²	
20	10	4	-	-	-	number	Lok
1564	366	242	-	-	-	m ²	
63	12	2	3	1	-	number	Mošorin
3810	585	100	129	20	-	m ²	
79	42	3	3	3	-	number	U Titel
5798	1420	129	106	85	-	m ²	
10	2	1	2	1	-	number	Šajkaš
1045	104	100	150	19	-	m ²	
1903	244	189	64	78	17	number	Severnobanatska oblast
74733	12744	14275	3959	1148	-	m²	
1489	108	127	42	29	13	number	Urban
50959	4333	9739	2740	506	-	m ²	
414	136	62	22	49	4	number	Other
23774	8411	4536	1219	642	-	m ²	
230	28	29	6	6	2	number	Ada
8628	1434	2455	541	80	-	m ²	
227	22	28	5	2	2	number	Urban
8438	1128	2383	449	36	-	m ²	
3	6	1	1	4	-	number	Other
190	306	72	92	44	-	m ²	

2. Број и површина стамбених јединица и станова према основу коришћења, по насељима (наставак)

Регион Област Град – општина Насеље	Број станова и површина у м ²	Станови			
		укупно <i>Total</i>	за стално становање <i>for permanent habitation</i>		
			настањени <i>occupied</i>	ненастањени / unoccupied	
				привремено <i>temporarily</i>	напуштени <i>abandoned</i>
1	2	3	4		
Ада	Г	број 4600 м ² 394483	3737 331757	567 45812	138 10428
Мол	Г	број 2840 м ² 225998	2231 183479	370 28516	120 8540
Оборњача		број 169 м ² 11653	132 9513	32 1877	4 203
Стеријино		број 125 м ² 9910	77 6658	9 576	30 2168
Утрине		број 432 м ² 34751	368 29691	59 4730	5 330
Кањижа		број 11925 м ² 1002312	9869 850190	1642 123860	205 14810
Градска		број 4539 м ² 397618	3871 345121	577 45498	66 4988
Остала		број 7386 м ² 604694	5998 505069	1065 78362	139 9822
Адорјан		број 418 м ² 34239	372 30799	40 3080	- -
Велебит		број 189 м ² 14608	121 10049	10 718	10 597
Војвода Зимонић		број 121 м ² 9908	86 7386	19 1394	3 165
Долине		број 206 м ² 16641	158 12914	33 2521	15 1206
Кањижа	Г	број 4539 м ² 397618	3871 345121	577 45498	66 4988
Мале Пијаце		број 795 м ² 72825	678 62982	102 8776	11 732
Мали Песак		број 65 м ² 6754	39 4410	25 2314	- -
Мартонош		број 1071 м ² 83273	793 64679	189 13808	6 316
Ново Село		број 82 м ² 5767	71 4905	8 552	3 310
Ором		број 638 м ² 54715	557 48511	76 5821	5 383
Тотово Село		број 323 м ² 24646	242 19378	72 4563	8 561
Трешњевац		број 796 м ² 64005	681 56013	99 6862	11 718
Хоргош		број 2682 м ² 217313	2200 183043	392 27953	67 4834
Кикинда		број 25069 м ² 1979281	20965 1702057	2529 185593	862 59328
Градска		број 15807 м ² 1223445	13366 1068200	1551 110629	327 21766
Остала		број 9262 м ² 755836	7599 633857	978 74964	535 37562

Number and the floor space of housing units and dwellings according to the occupancy status, by settlements (continued)

Dwellings		Друге стамбене јединице Other housing units				Number of dwellings and the area in m ²	Region Area City – Municipality Settlement
који се користе повремено used occasionally		у којима се искључиво обавља делатност only for performing activity	настањене пословне просторије occupied business premises	просторије настањене из нужде premises occupied from necessity	колективне стамбене јединице colective housing units		
за одмор и рекреацију for vacation & recreation	у време сезонских радова during seasonal agricultural works						
5	6	7	8	9	10		
131	11	16	3	1	1	number m ²	U Ada
4440	585	1461	269	12	-		
96	11	12	2	1	1	number m ²	U Mol
3998	543	922	180	24	-		
1	-	-	-	2	-	number m ²	Obornjača
60	-	-	-	22	-	number m ²	Sterijino
2	6	1	-	-	-	number m ²	Utrine
130	306	72	-	-	-	number m ²	
-	-	-	1	2	-	number m ²	
-	-	-	92	22	-	number m ²	Kanjiža
152	26	31	17	25	7	number m ²	
9599	1687	2166	938	352	-		
6	2	17	8	5	4	number m ²	Urban
734	162	1115	498	56	-	number m ²	Other
146	24	14	9	20	3	number m ²	
8865	1525	1051	440	296	-	number m ²	Adorjan
3	-	3	-	-	-	number m ²	
130	-	230	-	-	-	number m ²	
41	6	1	-	1	-	number m ²	Velebit
2817	387	40	-	15	-	number m ²	
10	2	1	1	2	-	number m ²	Vojvoda Zimonić
809	66	88	30	24	-	number m ²	
-	-	-	-	-	-	number m ²	Doline
-	-	-	-	-	-	number m ²	
6	2	17	8	5	4	number m ²	U Kanjiža
734	162	1115	498	56	-	number m ²	
2	-	2	1	2	-	number m ²	Male Pijace
180	-	155	68	24	-	number m ²	
1	-	-	-	1	-	number m ²	Mali Pesak
30	-	-	-	4	-	number m ²	
77	5	1	1	1	1	number m ²	Martonoš
4020	330	120	70	17	-	number m ²	
-	-	-	-	-	-	number m ²	Novo Selo
-	-	-	-	-	-	number m ²	
-	-	-	-	-	-	number m ²	Orom
-	1	-	-	-	1	number m ²	Totovo Selo
-	144	-	-	-	-	number m ²	
3	1	1	-	-	-	number m ²	Trešnjevac
270	100	42	-	-	-	number m ²	
9	9	5	6	13	1	number m ²	Horgoš
609	498	376	272	212	-	number m ²	
561	79	73	16	21	4	number m ²	Kikinda
23328	3983	4992	1059	348	-	number m ²	
500	16	47	10	12	4	number m ²	Urban
19059	587	3204	710	222	-	number m ²	
61	63	26	6	9	-	number m ²	Other
4269	3396	1788	349	126	-	number m ²	

2. Број и површина стамбених јединица и станови према основу коришћења, по насељима (наставак)

Регион Област Град – општина Насеље	Број станова и површина у м ²	Станови			
		укупно Total	за стално становање for permanent habitation		
			настањени occupied	ненастањени / unoccupied	
				привремено temporarily	напуштени abandoned
1	2	3	4		
Банатска Топола	број	367	313	30	15
	м ²	29850	26139	2177	1030
Банатско Велико Село	број	1096	926	125	39
	м ²	99768	85952	10486	2869
Башаид	број	1183	1000	111	64
	м ²	101526	86726	9253	4837
Иђош	број	824	634	105	57
	м ²	65911	52487	7699	3883
Кикинда	Г број	15807	13366	1551	327
	м ²	1223445	1068200	110629	21766
Мокрин	број	2324	1877	252	134
	м ²	172868	142628	17487	9037
Наково	број	927	752	120	33
	м ²	80306	66396	9961	3088
Нови Козарци	број	767	649	76	37
	м ²	67968	58870	5963	2615
Руско Село	број	1208	1008	110	82
	м ²	97375	82695	8531	5530
Сајан	број	566	440	49	74
	м ²	40264	31964	3407	4673
Нови Кнежевац	број	5288	4178	695	278
	м ²	434531	349411	54950	20142
Градска	број	3016	2533	373	51
	м ²	259231	222193	29738	3572
Остала	број	2272	1645	322	227
	м ²	175300	127218	25212	16570
Банатско Аранђелово	број	692	516	86	84
	м ²	51323	38167	6857	5939
Ђала	број	469	321	83	17
	м ²	39726	27551	7069	1235
Мајдан	број	143	85	10	38
	м ²	13150	7769	745	3570
Нови Кнежевац	Г број	3016	2533	373	51
	м ²	259231	222193	29738	3572
Подлокањ	број	100	61	33	-
	м ²	6999	4337	2232	-
Рабе	број	67	44	4	18
	м ²	5377	3592	355	1380
Сигет	број	92	74	12	6
	м ²	6785	5577	838	370
Српски Крстур	број	638	496	78	59
	м ²	46567	36452	5996	3771
Филић	број	71	48	16	5
	м ²	5373	3773	1120	305
Сента	број	11480	9145	1337	192
	м ²	850326	721714	92376	12075
Градска	број	9283	7331	1022	153
	м ²	682122	579027	70943	9729
Остала	број	2197	1814	315	39
	м ²	168204	142687	21433	2346

Number and the floor space of housing units and dwellings according to the occupancy status, by settlements (continued)

Dwellings		Друге стамбене јединице Other housing units				Number of dwellings and the area in m ²	Region Area City – Municipality Settlement
који се користе повремено used occasionally		у којима се искључиво обавља делатност only for performing activity	настањене пословне просторије occupied business premises	просторије настањене из нужде premises occupied from necessity	колективне стамбене јединице colective housing units		
за одмор и рекреацију for vacation & recreation	у време сезонских радова during seasonal agricultural works						
5	6	7	8	9	10		
6	3	-	1	1	-	number	Banatska Topola
290	214	-	45	16	-	m ²	
3	2	1	-	1	-	number	Banatsko Veliko Selo
290	90	81	-	16	-	m ²	
4	2	2	-	-	-	number	Bašaid
460	180	70	-	-	-	m ²	
10	13	5	1	-	-	number	Idoš
795	756	291	60	-	-	m ²	
500	16	47	10	12	4	number	U Kikinda
19059	587	3204	710	222	-	m ²	
18	31	12	1	5	-	number	Mokrin
1298	1662	756	80	62	-	m ²	
10	8	4	-	-	-	number	Nakovo
271	160	430	-	-	-	m ²	
3	-	2	1	-	-	number	Novi Kozarci
360	-	160	70	-	-	m ²	
6	2	-	2	2	-	number	Rusko Selo
445	174	-	94	32	-	m ²	
1	2	-	-	-	-	number	Sajan
60	160	-	-	-	-	m ²	
76	43	18	4	1	3	number	Novi Kneževac
5730	2782	1516	205	26	-	m ²	
27	21	11	4	1	2	number	Urban
1867	858	1003	205	26	-	m ²	
49	22	7	-	-	1	number	Other
3863	1924	513	-	-	-	m ²	
1	3	2	-	-	-	number	Banatsko Arandelovo
60	150	150	-	-	-	m ²	
32	13	3	-	-	-	number	Đala
2712	904	255	-	-	-	m ²	
4	6	-	-	-	1	number	Majdan
196	870	-	-	-	-	m ²	
27	21	11	4	1	2	number	U Novi Kneževac
1867	858	1003	205	26	-	m ²	
6	-	-	-	-	-	number	Podlokanj
430	-	-	-	-	-	m ²	
-	-	1	-	-	-	number	Rabe
-	-	50	-	-	-	m ²	
-	-	-	-	-	-	number	Siget
-	-	-	-	-	-	m ²	
4	-	1	-	-	-	number	Srpski Krstur
290	-	58	-	-	-	m ²	
2	-	-	-	-	-	number	Filić
175	-	-	-	-	-	m ²	
738	56	12	13	22	1	number	Senta
21153	2094	914	733	304	-	m ²	
723	44	10	10	8	1	number	Urban
20223	1438	762	545	150	-	m ²	
15	12	2	3	14	-	number	Other
930	656	152	188	154	-	m ²	

2. Број и површина стамбених јединица и станова према основу коришћења, по насељима (наставак)

Регион Област Град – општина Насеље	Број станова и површина у м ²	Станови			
		укупно <i>Total</i>	за стално становање <i>for permanent habitation</i>		
			настањени <i>occupied</i>	ненастањени / unoccupied	
				привремено <i>temporarily</i>	напуштени <i>abandoned</i>
1	2	3	4		
Богараш	број м ²	307 22475	233 17812	54 3550	19 1048
Горњи Брег	број м ²	847 62946	667 51567	137 8812	17 1046
Кеви	број м ²	360 27655	310 23954	50 3701	- -
Сента	Г број м ²	9283 682122	7331 579027	1022 70943	153 9729
Торњош	број м ²	683 55128	604 49354	74 5370	3 252
Чока	број м ²	5720 451980	4516 368180	663 49884	357 24625
Градска	број м ²	1869 148736	1572 128246	217 14949	57 3471
Остала	број м ²	3851 303244	2944 239934	446 34935	300 21154
Банатски Моноштор	број м ²	67 4336	41 2756	25 1518	1 62
Врбица	број м ²	208 14529	115 8465	29 2194	57 3474
Јазово	број м ²	400 30158	297 22666	50 3539	47 3474
Остојићево	број м ²	1115 91917	909 76316	169 12910	23 1860
Падеј	број м ²	1230 97967	985 79726	74 6974	123 8782
Санад	број м ²	579 44957	418 35755	51 4202	36 2694
Црна Бара	број м ²	252 19380	179 14250	48 3598	13 808
Чока	Г број м ²	1869 148736	1572 128246	217 14949	57 3471
Севернобачка област	број м²	84383 6435641	69789 5497563	10598 701329	1879 121149
Градска	број м ²	53406 3979633	44947 3460142	6634 416515	634 38609
Остала	број м ²	30977 2456008	24842 2037421	3964 284814	1245 82540
Бачка Топола	број м ²	15329 1243073	12706 1056309	2050 148471	485 31898
Градска	број м ²	6277 513336	5453 453187	711 52424	93 6326
Остала	број м ²	9052 729737	7253 603122	1339 96047	392 25572
Багремово	број м ²	87 6042	67 4967	20 1075	- -
Бајша	број м ²	1128 89822	920 75257	161 11475	39 2541

Number and the floor space of housing units and dwellings according to the occupancy status, by settlements (continued)

Dwellings		Друге стамбене јединице Other housing units				Number of dwellings and the area in m ²	Region Area City – Municipality Settlement
који се користе повремено used occasionally		у којима се искључиво обавља делатност only for performing activity	настањене пословне просторије occupied business premises	просторије настањене из нужде premises occupied from necessity	колективне стамбене јединице colective housing units		
за одмор и рекреацију for vacation & recreation	у време сезонских радова during seasonal agricultural works						
5	6	7	8	9	10		
1	-	-	-	1	-	number	Bogaraš
65	-	-	-	12	-	m ²	
14	12	-	2	-	-	number	Gornji Breg
865	656	-	80	-	-	m ²	
-	-	-	1	-	-	number	Kevi
-	-	-	108	-	-	m ²	
723	44	10	10	8	1	number	U Senta
20223	1438	762	545	150	-	m ²	
-	-	2	-	13	-	number	Tomjoš
-	-	152	-	142	-	m ²	
146	12	26	8	3	-	number	Čoka
6295	764	2232	483	38	-	m ²	
6	3	14	5	1	-	number	Urban
638	160	1272	333	16	-	m ²	
140	9	12	3	2	-	number	Other
5657	604	960	150	22	-	m ²	
-	-	-	-	-	-	number	Banatski Monoštor
-	-	-	-	-	-	m ²	
4	2	1	-	-	-	number	Vrbica
175	165	56	-	-	-	m ²	
3	-	3	-	-	-	number	Jazovo
235	-	244	-	-	-	m ²	
10	3	1	-	-	-	number	Ostojićevo
580	181	70	-	-	-	m ²	
45	2	1	1	2	-	number	Padej
2217	128	140	70	22	-	m ²	
73	1	-	2	-	-	number	Sanad
2226	80	-	80	-	-	m ²	
5	1	6	-	-	-	number	Crna Bara
224	50	450	-	-	-	m ²	
6	3	14	5	1	-	number	U Čoka
638	160	1272	333	16	-	m ²	
1706	184	227	83	82	36	number	Severnobačka oblast
89224	11013	15363	6314	1529	-	m²	
957	53	181	56	48	32	number	Urban
49401	2658	12308	4075	949	-	m ²	
749	131	46	27	34	4	number	Other
39823	8355	3055	2239	580	-	m ²	
55	10	23	8	10	2	number	Bačka Topola
4187	499	1709	424	188	-	m ²	
7	3	10	2	5	1	number	Urban
502	140	757	90	96	-	m ²	
48	7	13	6	5	1	number	Other
3685	359	952	334	92	-	m ²	
-	-	-	-	-	-	number	Bagremovo
-	-	-	-	-	-	m ²	
5	1	2	1	-	-	number	Bajša
352	90	107	45	-	-	m ²	

2. Број и површина стамбених јединица и станова према основу коришћења, по насељима (наставак)

Регион Област Град – општина Насеље	Број станова и површина у м ²	Станови			
		укупно Total	за стално становање for permanent habitation		
			настањени occupied	ненастањени / unoccupied	
				привремено temporarily	напуштени abandoned
1	2	3	4		
Бачка Топола	Г број	6277	5453	711	93
	м ²	513336	453187	52424	6326
Бачки Соколац	број	252	177	28	40
	м ²	19932	15000	2104	2383
Богараш	број	46	32	11	2
	м ²	2677	2019	498	110
Горња Рогатица	број	209	148	44	14
	м ²	16989	12973	2949	824
Гунарош	број	584	492	71	20
	м ²	50138	42780	5502	1812
Зобнатица	број	106	88	10	6
	м ²	5472	4537	488	337
Кавило	број	94	71	23	-
	м ²	7236	5639	1597	-
Карађорђево	број	243	170	54	19
	м ²	20077	15101	3942	1034
Криваја	број	317	249	55	12
	м ²	20202	16506	2864	778
Мали Београд	број	200	166	24	9
	м ²	17062	15038	1398	576
Мићуново	број	188	159	23	1
	м ²	18064	15785	1830	60
Ново Орахово	број	789	672	103	13
	м ²	72457	62789	8708	900
Његошево	број	247	192	39	8
	м ²	20835	16385	3011	679
Оборњача	број	2	-	2	-
	м ²	180	-	180	-
Панонија	број	296	230	50	14
	м ²	20235	16426	2954	621
Пачир	број	1399	1081	214	97
	м ²	110828	87919	15954	6475
Победа	број	148	118	22	6
	м ²	8022	6517	1133	277
Светићево	број	74	57	9	5
	м ²	5867	4634	699	360
Средњи Салаш	број	73	43	13	14
	м ²	4782	2758	867	952
Стара Моравица	број	2331	1928	326	69
	м ²	191974	162210	24411	4641
Томиславци	број	239	193	37	4
	м ²	20844	17882	2408	212
Мали Иђош	број	5352	4294	784	215
	м ²	446051	366651	59885	15183
Остала	број	5352	4294	784	215
	м ²	446051	366651	59885	15183
Ловћенац	број	1250	1033	154	40
	м ²	110781	94017	12124	3008

Number and the floor space of housing units and dwellings according to the occupancy status, by settlements (continued)

Dwellings		Друге стамбене јединице Other housing units				Number of dwellings and the area in m ²	Region Area City – Municipality Settlement
који се користе повремено used occasionally		у којима се искључиво обавља делатност only for performing activity	настањене пословне просторије occupied business premises	просторије настањене из нужде premises occupied from necessity	колективне стамбене јединице collective housing units		
за одмор и рекреацију for vacation & recreation	у време сезонских радова during seasonal agricultural works						
5	6	7	8	9	10		
7	3	10	2	5	1	number	U Bačka Topola
502	140	757	90	96	-	m ²	
6	-	1	-	-	-	number	Bački Sokolac
375	-	70	-	-	-	m ²	
1	-	-	-	-	-	number	Bogaraš
50	-	-	-	-	-	m ²	
3	-	-	-	-	-	number	Gornja Rogatica
243	-	-	-	-	-	m ²	
-	-	1	1	-	-	number	Gunaroš
-	-	44	49	-	-	m ²	
2	-	-	-	-	-	number	Zobnatica
110	-	-	-	-	-	m ²	
-	-	-	-	-	-	number	Kavilo
-	-	-	-	-	-	m ²	
-	-	-	-	-	-	number	Karadorđevo
-	-	-	-	-	-	m ²	
-	-	1	2	-	-	number	Krivaja
-	-	54	110	-	-	m ²	
1	-	-	1	-	-	number	Mali Beograd
50	-	-	50	-	-	m ²	
5	-	-	-	2	-	number	Mičunovo
389	-	-	-	34	-	m ²	
-	-	1	-	-	-	number	Novo Orahovo
-	-	60	-	-	-	m ²	
6	2	-	-	-	-	number	Njegoševo
640	120	-	-	-	-	m ²	
-	-	-	-	-	-	number	Obornjača
-	-	-	-	-	-	m ²	
2	-	-	-	-	-	number	Panonija
234	-	-	-	-	-	m ²	
1	2	4	-	-	-	number	Pačir
40	90	350	-	-	-	m ²	
2	-	-	-	-	-	number	Pobeda
95	-	-	-	-	-	m ²	
2	1	-	-	1	-	number	Svetičevo
150	24	-	-	12	-	m ²	
3	-	-	-	-	-	number	Srednji Salaš
205	-	-	-	-	-	m ²	
4	1	3	1	1	1	number	Stara Moravica
410	35	267	80	16	-	m ²	
5	-	-	-	1	-	number	Tomislavci
342	-	-	-	30	-	m ²	
36	4	19	4	7	1	number	Mali Idoš
2978	176	1178	525	153	-	m ²	
36	4	19	4	7	1	number	Other
2978	176	1178	525	153	-	m ²	
22	-	1	1	1	1	number	Lovćenac
1565	-	67	60	16	-	m ²	

2. Број и површина стамбених јединица и станова према основу коришћења, по насељима (наставак)

Регион Област Град – општина Насеље	Број станова и површина у м ²	Станови			
		укупно <i>Total</i>	за стално становање <i>for permanent habitation</i>		
			настањени <i>occupied</i>	ненастањени / unoccupied	
				привремено <i>temporarily</i>	напуштени <i>abandoned</i>
1	2	3	4		
Мали Иђош	број	2421	1866	439	90
	м ²	191923	151736	32282	5721
Фекетић	број	1681	1395	191	85
	м ²	143347	120898	15479	6454
Суботица	број	63702	52789	7764	1179
	м ²	4746517	4074603	492973	74068
Градска	број	47129	39494	5923	541
	м ²	3466297	3006955	364091	32283
Остала	број	16573	13295	1841	638
	м ²	1280220	1067648	128882	41785
Бајмок	број	3285	2813	317	134
	м ²	265266	229452	24310	10054
Бачки Виногради	број	888	727	89	37
	м ²	79498	66642	7483	2857
Бачко Душаново	број	295	239	42	12
	м ²	23279	19759	2676	684
Биково	број	630	515	74	36
	м ²	50778	41961	5939	2509
Вишњевац	број	243	197	38	7
	м ²	18385	15446	2436	383
Горњи Таванкут	број	587	419	59	78
	м ²	43484	32364	4085	5034
Доњи Таванкут	број	1076	851	151	37
	м ²	80509	66035	10352	2439
Ђурђин	број	636	527	61	38
	м ²	44513	37811	3617	2418
Келебија	број	1389	794	100	52
	м ²	93053	64111	7255	2622
Љутово	број	485	382	61	25
	м ²	34809	28554	3896	1532
Мала Босна	број	468	366	64	32
	м ²	36853	29671	4771	2041
Мишићево	број	177	141	29	6
	м ²	12444	10759	1350	295
Нови Жедник	број	941	830	63	40
	м ²	78079	70149	4589	2676
Палић	Г број	3611	2794	399	48
	м ²	322061	264981	33580	2664
Стари Жедник	број	783	679	87	11
	м ²	62655	54773	6670	747
Суботица	Г број	43518	36700	5524	493
	м ²	3144236	2741974	330511	29619
Хајдуково	број	1133	869	112	35
	м ²	89858	72522	7558	2111
Чантавир	број	2961	2540	372	46
	м ²	219652	193291	23244	2903
Шупљак	број	596	406	122	12
	м ²	47105	34348	8651	480

Number and the floor space of housing units and dwellings according to the occupancy status, by settlements (continued)

Dwellings		Друге стамбене јединице Other housing units				Number of dwellings and the area in m ²	Region Area City – Municipality Settlement
који се користе повремено used occasionally		у којима се искључиво обавља делатност only for performing activity	настањене пословне просторије occupied business premises	просторије настањене из нужде premises occupied from necessity	колективне стамбене јединице colective housing units		
за одмор и рекреацију for vacation & recreation	у време сезонских радова during seasonal agricultural works						
5	6	7	8	9	10		
10	3	13	2	5	-	number	Mali Idoš
1168	140	876	430	107	-	m ²	
4	1	5	1	1	-	number	Feketić
245	36	235	35	30	-	m ²	
1615	170	185	71	65	33	number	Subotica
82059	10338	12476	5365	1188	-	m ²	
950	50	171	54	43	31	number	Urban
48899	2518	11551	3985	853	-	m ²	
665	120	14	17	22	2	number	Other
33160	7820	925	1380	335	-	m ²	
17	4	-	1	1	-	number	Bajmok
1186	264	-	20	14	-	m ²	
10	25	-	3	-	-	number	Bački Vinogradi
913	1603	-	370	-	-	m ²	
2	-	-	-	-	-	number	Bačko Dušanovo
160	-	-	-	-	-	m ²	
2	3	-	-	2	-	number	Bikovo
124	245	-	-	26	-	m ²	
-	1	-	1	2	-	number	Višnjevac
-	120	-	60	35	-	m ²	
25	6	-	-	1	-	number	Gornji Tavankut
1591	410	-	-	12	-	m ²	
30	7	-	1	4	1	number	Donji Tavankut
1428	255	-	107	44	-	m ²	
7	1	2	1	-	-	number	Đurđin
507	40	120	12	-	-	m ²	
435	7	1	2	1	1	number	Kelebija
18711	284	70	86	13	-	m ²	
11	4	2	1	-	-	number	Ljutovo
521	186	120	56	-	-	m ²	
2	3	1	-	-	-	number	Mala Bosna
60	245	65	-	-	-	m ²	
-	-	1	-	-	-	number	Mišićevo
-	-	40	-	-	-	m ²	
2	6	-	2	2	-	number	Novi Žednik
200	465	-	140	40	-	m ²	
356	12	2	7	3	2	number	U Palić
19784	748	304	468	64	-	m ²	
2	2	2	1	1	-	number	Stari Žednik
126	149	190	108	17	-	m ²	
594	38	169	47	40	29	number	U Subotica
29115	1770	11247	3517	789	-	m ²	
84	32	1	1	3	-	number	Hajdukovo
5350	2277	40	280	57	-	m ²	
1	1	1	3	3	-	number	Čantavir
67	77	70	141	42	-	m ²	
35	18	3	-	2	-	number	Šupljak
2216	1200	210	-	35	-	m ²	

2. Број и површина стамбених јединица и станова према основу коришћења, по насељима (наставак)

Регион Област Град – општина Насеље	Број станова и површина у м ²	Станови			
		укупно Total	за стално становање for permanent habitation		
			настањени occupied	ненастањени / unoccupied	
				привремено temporarily	напуштени abandoned
1	2	3	4		
Средњобанатска област	број	83447	66601	9922	3430
	м²	6771899	5593035	750600	242985
Градска	број	40325	33883	4464	728
	м ²	3195115	2769531	316992	53308
Остала	број	43122	32718	5458	2702
	м ²	3576784	2823504	433608	189677
Житиште	број	8245	6138	1134	740
	м ²	699379	536396	90485	53806
Градска	број	1183	992	117	54
	м ²	104092	87623	10455	4147
Остала	број	7062	5146	1017	686
	м ²	595287	448773	80030	49659
Банатски Двор	број	482	366	58	56
	м ²	38476	29873	4395	4048
Банатско Вишњићево	број	171	112	8	37
	м ²	14255	9966	457	2646
Банатско Карађорђево	број	976	733	124	90
	м ²	81868	62836	9639	7216
Житиште	Г број	1183	992	117	54
	м ²	104092	87623	10455	4147
Међа	број	508	332	55	86
	м ²	41568	27913	4311	6380
Нови Итебеј	број	568	437	63	57
	м ²	49899	39618	5205	4129
Равни Тополовац	број	509	402	67	27
	м ²	46919	37806	6130	1935
Српски Итебеј	број	1022	737	219	35
	м ²	81460	61695	15739	2184
Торак	број	1233	836	219	131
	м ²	113771	79960	19253	10219
Торда	број	699	538	113	43
	м ²	62622	50227	9016	3009
Хетин	број	349	227	26	90
	м ²	24253	16484	1605	5796
Честерег	број	545	426	65	34
	м ²	40196	32395	4280	2097
Зрењанин	број	52957	43288	6010	1107
	м ²	4249918	3606137	441518	77793
Градска	број	32089	27298	3537	362
	м ²	2524057	2214602	243105	26163
Остала	број	20868	15990	2473	745
	м ²	1725861	1391535	198413	51630
Арадац	број	1618	1170	186	29
	м ²	132439	105298	16160	2236
Банатски Деспотовац	број	677	528	50	59
	м ²	54285	44339	3501	3575
Бело Блато	број	630	511	93	11
	м ²	51247	42323	6888	729

Number and the floor space of housing units and dwellings according to the occupancy status, by settlements (continued)

Dwellings		Друге стамбене јединице Other housing units				Number of dwellings and the area in m ²	Region Area City – Municipality Settlement
који се користе повремено used occasionally		у којима се искључиво обавља делатност only for performing activity	настањене пословне просторије occupied business premises	просторије настањене из нужде premises occupied from necessity	колективне стамбене јединице colective housing units		
за одмор и рекреацију for vacation & recreation	у време сезонских радова during seasonal agricultural works						
5	6	7	8	9	10		
2937	288	269	88	109	14	number	Srednjobanatska oblast
147837	17570	19872	5414	1867	-	m ²	
1024	46	180	63	44	13	number	Urban
40019	2633	12632	3807	814	-	m ²	
1913	242	89	25	65	1	number	Other
107818	14937	7240	1607	1053	-	m ²	
173	39	21	5	2	-	number	Žitište
14336	2703	1653	258	26	-	m ²	
12	2	6	1	-	-	number	Urban
1117	160	590	70	-	-	m ²	
161	37	15	4	2	-	number	Other
13219	2543	1063	188	26	-	m ²	
1	1	-	-	-	-	number	Banatski Dvor
100	60	-	-	-	-	m ²	
13	-	1	1	-	-	number	Banatsko Višnjićevo
1106	-	80	32	-	-	m ²	
22	5	2	1	-	-	number	Banatsko Karađorđevo
1633	394	150	84	-	-	m ²	
12	2	6	1	-	-	number	U Žitište
1117	160	590	70	-	-	m ²	
31	3	1	-	1	-	number	Međa
2688	186	90	-	16	-	m ²	
5	2	4	-	1	-	number	Novi Itebej
423	194	330	-	10	-	m ²	
10	2	1	1	-	-	number	Ravni Topolovac
825	160	63	36	-	-	m ²	
29	1	1	1	-	-	number	Srpski Itebej
1767	25	50	36	-	-	m ²	
24	20	3	-	-	-	number	Torak
2775	1374	190	-	-	-	m ²	
5	-	-	-	-	-	number	Torda
370	-	-	-	-	-	m ²	
3	2	1	-	-	-	number	Hetin
208	105	55	-	-	-	m ²	
18	1	1	-	-	-	number	Čestereg
1324	45	55	-	-	-	m ²	
2226	147	179	61	69	10	number	Zrenjanin
103071	8798	12601	3808	1243	-	m ²	
712	32	148	50	36	10	number	Urban
28229	1608	10350	3177	680	-	m ²	
1514	115	31	11	33	-	number	Other
74842	7190	2251	631	563	-	m ²	
222	10	1	2	5	-	number	Aradac
8377	282	86	160	89	-	m ²	
26	13	1	-	1	-	number	Banatski Despotovac
1760	1040	70	-	10	-	m ²	
13	1	1	-	2	-	number	Belo Blato
1122	100	85	-	24	-	m ²	

2. Број и површина стамбених јединица и станова према основу коришћења, по насељима (наставак)

Регион Област Град – општина Насеље	Број станова и површина у м ²	Станови			
		укупно Total	за стално становање for permanent habitation		
			настањени occupied	ненастањени / unoccupied	
				привремено temporarily	напуштени abandoned
1	2	3	4		
Ботош	број	842	641	97	17
	м ²	68109	54027	6994	965
Елемир	број	2011	1453	163	82
	м ²	166585	136245	13574	6045
Ечка	број	1716	1365	295	42
	м ²	146864	115264	27128	3332
Зрењанин	број	32089	27298	3537	362
	м ²	2524057	2214602	243105	26163
Јанков Мост	број	307	204	88	7
	м ²	23795	17329	5706	396
Клек	број	975	844	95	29
	м ²	94235	81092	10177	2460
Книћанин	број	726	623	64	14
	м ²	52460	44912	4867	964
Лазарево	број	1180	1001	136	38
	м ²	97005	83182	11049	2376
Лукино Село	број	236	194	21	15
	м ²	17979	15485	1313	865
Лукићево	број	731	635	72	9
	м ²	60797	53807	5185	507
Меленци	број	2399	1977	258	102
	м ²	210677	176952	21197	8115
Михајлово	број	383	316	50	10
	м ²	33759	28699	3985	648
Орловат	број	725	520	61	46
	м ²	59064	45668	4667	2774
Перлез	број	1830	1180	241	67
	м ²	136367	95935	18375	4487
Стајићево	број	811	616	61	30
	м ²	70585	57967	5709	2285
Тараш	број	523	345	40	27
	м ²	36452	26926	2775	1656
Томашевац	број	733	505	140	29
	м ²	60152	45336	9356	1817
Фаркаждин	број	518	387	68	34
	м ²	42035	33156	4735	2435
Чента	број	1297	975	194	48
	м ²	110970	87593	15072	2963
Нова Црња	број	5164	3821	639	580
	м ²	408199	312663	47330	38664
Остала	број	5164	3821	639	580
	м ²	408199	312663	47330	38664
Александрово	број	1006	725	124	145
	м ²	83337	62593	9491	10316
Војвода Стела	број	682	493	89	59
	м ²	55656	43145	6255	3213
Нова Црња	број	840	606	120	85
	м ²	69623	52624	8502	5856

Number and the floor space of housing units and dwellings according to the occupancy status, by settlements (continued)

Dwellings		Друге стамбене јединице Other housing units				Number of dwellings and the area in m ²	Region Area City – Municipality Settlement
који се користе повремено used occasionally		у којима се искључиво обавља делатност only for performing activity	настањене пословне просторије occupied business premises	просторије настањене из нужде premises occupied from necessity	колективне стамбене јединице colective housing units		
за одмор и рекреацију for vacation & recreation	у време сезонских радова during seasonal agricultural works						
5	6	7	8	9	10		
69	17	1	-	5	-	number	Botoš
5135	908	80	-	116	-	m ²	
296	16	1	1	2	-	number	Elemir
9746	935	40	50	39	-	m ²	
13	1	-	-	2	-	number	Ečka
1110	30	-	-	22	-	m ²	
712	32	148	50	36	10	number	U Zrenjanin
28229	1608	10350	3177	680	-	m ²	
6	2	-	-	-	-	number	Jankov Most
309	55	-	-	-	-	m ²	
4	1	2	-	-	-	number	Klek
206	50	250	-	-	-	m ²	
21	3	1	-	1	-	number	Knićanin
1442	175	100	-	12	-	m ²	
3	1	1	-	1	-	number	Lazarevo
258	60	80	-	19	-	m ²	
5	-	1	-	-	-	number	Lukino Selo
232	-	84	-	-	-	m ²	
14	-	1	-	-	-	number	Lukićevo
1218	-	80	-	-	-	m ²	
38	18	6	3	2	-	number	Melenci
2744	1266	403	205	26	-	m ²	
5	2	-	-	-	-	number	Mihajlovo
307	120	-	-	-	-	m ²	
84	12	2	-	-	-	number	Orlovat
4987	890	78	-	-	-	m ²	
334	4	4	3	1	-	number	Perlez
16960	285	325	136	16	-	m ²	
101	1	2	1	1	-	number	Stajićevo
4414	70	140	40	18	-	m ²	
110	1	-	-	-	-	number	Taraš
5070	25	-	-	-	-	m ²	
52	4	3	1	1	-	number	Tomaševac
3233	209	201	40	16	-	m ²	
25	3	1	-	4	-	number	Farkaždin
1259	400	50	-	55	-	m ²	
73	5	2	-	5	-	number	Čenta
4953	290	99	-	101	-	m ²	
82	37	5	1	20	-	number	Nova Crnja
6301	2611	630	50	304	-	m ²	
82	37	5	1	20	-	number	Other
6301	2611	630	50	304	-	m ²	
10	2	-	1	1	-	number	Aleksandrovo
807	130	-	50	16	-	m ²	
28	12	1	-	2	-	number	Vojvoda Stepa
2001	842	200	-	48	-	m ²	
18	8	3	-	1	-	number	Nova Crnja
1624	657	360	-	20	-	m ²	

2. Број и површина стамбених јединица и станова према основу коришћења, по насељима (наставак)

Регион Област Град – општина Насеље	Број станова и површина у м ²	Станови			
		укупно <i>Total</i>	за стално становање <i>for permanent habitation</i>		
			настањени <i>occupied</i>	ненастањени / unoccupied	
				привремено <i>temporarily</i>	напуштени <i>abandoned</i>
1	2	3	4		
Радојево	број м ²	537 37639	399 28405	51 3730	68 4136
Српска Црња	број м ²	1789 140417	1385 110795	199 15454	195 13436
Тоба	број м ²	310 21527	213 15101	56 3898	28 1707
Нови Бечеј	број м ²	10551 874708	8448 725258	1202 94987	469 34100
Градска	број м ²	5802 463337	4648 389056	605 45836	228 16372
Остала	број м ²	4749 411371	3800 336202	597 49151	241 17728
Бочар	број м ²	720 58783	582 48642	101 7524	29 1841
Кумане	број м ²	1465 131459	1184 108496	208 17063	46 3612
Нови Бечеј	Г број м ²	5802 463337	4648 389056	605 45836	228 16372
Ново Милошево	број м ²	2564 221129	2034 179064	288 24564	166 12275
Сечањ	број м ²	6530 539695	4906 412581	937 76280	534 38622
Градска	број м ²	1251 103629	945 78250	205 17596	84 6626
Остала	број м ²	5279 436066	3961 334331	732 58684	450 31996
Банатска Дубица	број м ²	225 16481	128 9851	22 1626	59 4108
Бока	број м ²	741 56848	527 41771	117 8758	81 5007
Бусење	број м ²	34 2480	25 1906	5 365	2 82
Јарковац	број м ²	789 63821	554 46473	170 12720	51 3806
Јаша Томић	Г број м ²	1251 103629	945 78250	205 17596	84 6626
Конак	број м ²	374 30066	295 24319	17 1547	54 3665
Крајишник	број м ²	892 74793	651 55108	165 13704	66 5021
Неузина	број м ²	511 39536	411 32114	68 5271	19 1293
Сечањ	број м ²	949 84378	767 68563	104 9011	46 3478
Сутјеска	број м ²	626 57538	508 47077	54 4996	54 4461
Шурјан	број м ²	138 10125	95 7149	10 686	18 1075

Number and the floor space of housing units and dwellings according to the occupancy status, by settlements (continued)

Dwellings		Друге стамбене јединице Other housing units				Number of dwellings and the area in m ²	Region Area City – Municipality Settlement
који се користе повремено used occasionally		у којима се искључиво обавља делатност only for performing activity	настањене пословне просторије occupied business premises	просторије настањене из нужде premises occupied from necessity	колективне стамбене јединице colective housing units		
за одмор и рекреацију for vacation & recreation	у време сезонских радова during seasonal agricultural works						
5	6	7	8	9	10		
16	2	1	-	5	-	number	Radojevo
1148	150	70	-	72	-	m ²	
8	2	-	-	11	-	number	Srpska Crnja
606	126	-	-	148	-	m ²	
2	11	-	-	-	-	number	Toba
115	706	-	-	-	-	m ²	
325	55	52	12	11	3	number	Novi Bečej
13466	2847	4050	705	187	-	m ²	
284	11	26	9	7	3	number	Urban
9540	841	1692	400	107	-	m ²	
41	44	26	3	4	-	number	Other
3926	2006	2358	305	80	-	m ²	
5	-	3	-	1	-	number	Bočar
548	-	228	-	24	-	m ²	
16	5	6	1	2	-	number	Kumane
1487	282	519	180	31	-	m ²	
284	11	26	9	7	3	number	U Novi Bečej
9540	841	1692	400	107	-	m ²	
20	39	17	2	1	-	number	Novo Miloševo
1891	1724	1611	125	25	-	m ²	
131	10	12	9	7	1	number	Sečanj
10663	611	938	593	107	-	m ²	
16	1	-	3	1	-	number	Urban
1133	24	-	160	27	-	m ²	
115	9	12	6	6	1	number	Other
9530	587	938	433	80	-	m ²	
16	-	-	-	1	-	number	Banatska Dubica
896	-	-	-	12	-	m ²	
15	1	-	4	-	1	number	Boka
1275	37	-	263	-	-	m ²	
2	-	-	-	-	-	number	Busenje
127	-	-	-	-	-	m ²	
10	4	-	-	-	-	number	Jarkovac
632	190	-	-	-	-	m ²	
16	1	-	3	1	-	number	U Jaša Tomić
1133	24	-	160	27	-	m ²	
5	-	3	-	-	-	number	Konak
355	-	180	-	-	-	m ²	
6	1	3	-	-	-	number	Krajlišnik
520	120	320	-	-	-	m ²	
13	-	-	-	4	-	number	Neuzina
858	-	-	-	46	-	m ²	
30	-	2	1	-	-	number	Sečanj
3238	-	88	50	-	-	m ²	
9	-	1	-	1	-	number	Sutjeska
924	-	80	-	22	-	m ²	
9	3	3	1	-	-	number	Šurjan
705	240	270	120	-	-	m ²	

2. Број и површина стамбених јединица и станова према основу коришћења, по насељима (наставак)

Регион Област Град – општина Насеље	Број станова и површина у м ²	Станови			
		укупно Total	за стално становање for permanent habitation		
			настањени occupied	ненастањени / unoccupied	
				привремено temporarily	напуштени abandoned
1	2	3	4		
Сремска област	број	132406	101897	14427	3383
	м²	10264448	8332697	1061622	202979
Градска	број	53136	45433	5867	619
	м ²	4205704	3669289	422801	42672
Остала	број	79270	56464	8560	2764
	м ²	6058744	4663408	638821	160307
Инђија	број	24256	15330	1995	600
	м ²	1737113	1266366	147244	31797
Градска	број	9632	8412	1082	60
	м ²	801374	710004	81285	4834
Остала	број	14624	6918	913	540
	м ²	935739	556362	65959	26963
Бешка	број	2529	1824	220	56
	м ²	186980	145242	15716	3503
Инђија	Г број	9632	8412	1082	60
	м ²	801374	710004	81285	4834
Јарковци	број	234	183	27	6
	м ²	17247	14294	1707	205
Крчедин	број	2314	800	155	88
	м ²	125335	64194	10478	3917
Љуково	број	513	436	36	31
	м ²	44406	37833	3542	2183
Марадик	број	1412	698	68	91
	м ²	92210	53548	4742	4141
Нови Карловци	број	975	827	105	23
	м ²	86970	75384	8305	1674
Нови Сланкамен	број	1913	964	158	31
	м ²	137247	85914	12373	2198
Сланкаменачки Виногради	број	334	99	11	3
	м ²	13937	6148	835	240
Стари Сланкамен	број	1617	226	71	66
	м ²	90572	16647	4910	2661
Чортановци	број	2783	861	62	145
	м ²	140835	57158	3351	6241
Ириг	број	6805	3864	727	290
	м ²	481040	293286	48810	16232
Градска	број	2214	1485	157	84
	м ²	170458	120826	11476	5470
Остала	број	4591	2379	570	206
	м ²	310582	172460	37334	10762
Велика Ремета	број	376	17	5	-
	м ²	26565	1201	415	-
Врдник	број	2194	1242	371	72
	м ²	144578	86074	24001	3409
Гргетек	број	84	20	4	4
	м ²	8554	1819	529	224
Добродол	број	38	30	1	2
	м ²	2398	2009	32	105

Number and the floor space of housing units and dwellings according to the occupancy status, by settlements (continued)

Dwellings		Друге стамбене јединице Other housing units				Number of dwellings and the area in m ²	Region Area City – Municipality Settlement
који се користе повремено used occasionally		у којима се искључиво обавља делатност only for performing activity	настањене пословне просторије occupied business premises	просторије настањене из нужде premises occupied from necessity	колективне стамбене јединице colective housing units		
за одмор и рекреацију for vacation & recreation	у време сезонских радова during seasonal agricultural works						
5	6	7	8	9	10		
11875	501	323	175	222	22	number m ²	Sremska oblast
621546	20553	25051	10452	3912	-	number m ²	Urban
938	123	156	77	76	6	number m ²	Other
54841	3985	12116	4414	1307	-	number m ²	Indija
10937	378	167	98	146	16	number m ²	Urban
566705	16568	12935	6038	2605	-	number m ²	Other
6196	87	48	23	25	1	number m ²	Beška
285920	2474	3312	1385	473	-	number m ²	Indija
52	2	24	14	9	-	number m ²	Urban
3371	210	1670	740	184	-	number m ²	Other
6144	85	24	9	16	1	number m ²	Beška
282549	2264	1642	645	289	-	number m ²	Indija
414	8	7	3	7	-	number m ²	Jarkovci
21686	410	423	148	119	-	number m ²	Krčedin
52	2	24	14	9	-	number m ²	Ljukovo
3371	210	1670	740	184	-	number m ²	Maradik
16	-	2	1	-	-	number m ²	Novi Karlovci
819	-	222	68	-	-	number m ²	Novi Slankamen
1261	6	4	-	1	-	number m ²	Slankamenački Vinogradi
46402	163	181	-	30	-	number m ²	Stari Slankamen
5	-	5	-	-	-	number m ²	Čortanovci
402	-	446	-	-	-	number m ²	Irig
544	8	3	-	1	-	number m ²	Urban
29394	200	185	-	12	-	number m ²	Other
16	3	1	1	2	-	number m ²	Velika Remeta
1397	140	70	160	26	-	number m ²	Vrdnik
756	2	2	1	-	1	number m ²	Grgetek
36532	115	115	150	-	-	number m ²	Dobrodol
209	12	-	-	-	-	number m ²	
6488	226	-	-	-	-	number m ²	
1243	11	-	1	-	-	number m ²	
66114	240	-	47	-	-	number m ²	
1680	35	-	2	5	-	number m ²	
73315	770	-	72	102	-	number m ²	
1837	71	16	11	9	8	number m ²	
119254	2064	1394	540	182	-	number m ²	
425	61	2	8	2	2	number m ²	
30656	1706	324	285	60	-	number m ²	
1412	10	14	3	7	6	number m ²	
88598	358	1070	255	122	-	number m ²	
354	-	-	-	-	1	number m ²	
24949	-	-	-	-	-	number m ²	
503	2	4	2	3	1	number m ²	
30742	112	240	235	58	-	number m ²	
56	-	-	-	-	1	number m ²	
5982	-	-	-	-	-	number m ²	
4	1	-	-	1	-	number m ²	
222	30	-	-	25	-	number m ²	

2. Број и површина стамбених јединица и станова према основу коришћења, по насељима (наставак)

Регион Област Град – општина Насеље	Број станова и површина у м ²	Станови			
		укупно Total	за стално становање for permanent habitation		
			настањени occupied	ненастањени / unoccupied	
				привремено temporarily	напуштени abandoned
1	2	3	4		
Ириг	Г број	2214	1485	157	84
	м ²	170458	120826	11476	5470
Јазак	број	533	336	56	42
	м ²	36250	24871	3468	2469
Крушедол Прњавор	број	273	98	26	7
	м ²	15784	7406	1610	296
Крушедол Село	број	320	130	31	26
	м ²	21529	10157	2127	1277
Мала Ремета	број	123	41	17	1
	м ²	8190	3513	1250	32
Нерадин	број	216	151	12	39
	м ²	16979	12754	861	2250
Ривица	број	291	203	30	9
	м ²	20012	14871	1859	410
Шатринци	број	143	111	17	4
	м ²	9743	7785	1182	290
Пећинци	број	7803	6090	930	307
	м ²	657145	532351	70960	19942
Остала	број	7803	6090	930	307
	м ²	657145	532351	70960	19942
Ашања	број	577	422	124	7
	м ²	46704	36721	8180	301
Брестач	број	332	271	40	12
	м ²	26480	22589	2693	498
Деч	број	751	502	132	21
	м ²	61726	45415	10743	990
Доњи Товарник	број	314	274	6	29
	м ²	26411	23129	735	2074
Карловчић	број	496	346	57	27
	м ²	40449	29856	3790	1875
Купиново	број	800	592	116	48
	м ²	65997	50946	8896	3068
Обреж	број	547	394	47	33
	м ²	39826	29399	3217	1887
Огар	број	403	310	37	49
	м ²	30749	24421	2575	3323
Пећинци	број	905	807	73	18
	м ²	81813	73308	6461	1297
Попинци	број	437	364	26	19
	м ²	34098	28879	1684	1472
Прхово	број	282	237	16	9
	м ²	25501	21550	1558	610
Сибач	број	181	153	22	1
	м ²	17126	14542	1862	50
Сремски Михаљевци	број	268	226	20	8
	м ²	26512	23181	1334	676
Суботиште	број	327	259	41	17
	м ²	27391	21973	3352	1282

Number and the floor space of housing units and dwellings according to the occupancy status, by settlements (continued)

Dwellings		Друге стамбене јединице Other housing units				Number of dwellings and the area in m ²	Region Area City – Municipality Settlement
који се користе повремено used occasionally		у којима се искључиво обавља делатност only for performing activity	настањене пословне просторије occupied business premises	просторије настањене из нужде premises occupied from necessity	колективне стамбене јединице colective housing units		
за одмор и рекреацију for vacation & recreation	у време сезонских радова during seasonal agricultural works						
5	6	7	8	9	10		
425	61	2	8	2	2	number m ²	U Irig
30656	1706	324	285	60	-	number m ²	Jazak
98	1	-	1	1	1	number m ²	Krušedol Prnjavor
5414	28	-	20	10	-	number m ²	Krušedol Selo
142	-	-	-	-	1	number m ²	Mala Remeta
6472	-	-	-	-	-	number m ²	Neradin
128	5	-	-	-	-	number m ²	Rivica
7800	168	-	-	-	-	number m ²	Šatrinци
63	1	-	-	-	1	number m ²	Pećinci
3375	20	-	-	-	-	number m ²	Other
10	-	4	-	-	-	number m ²	Ašanja
780	-	334	-	-	-	number m ²	Breštač
46	-	3	-	1	-	number m ²	Deč
2506	-	366	-	10	-	number m ²	Donji Tovarnik
8	-	3	-	1	-	number m ²	Karlovič
356	-	130	-	19	-	number m ²	Kupinovo
440	19	17	9	13	-	number m ²	Obrež
30961	1598	1333	499	225	-	number m ²	Ogar
440	19	17	9	13	-	number m ²	Pećinci
30961	1598	1333	499	225	-	number m ²	Popinci
23	1	-	-	-	-	number m ²	Prhovo
1442	60	-	-	-	-	number m ²	Sibač
7	1	1	-	1	-	number m ²	Sremski Mihaljevci
570	48	82	-	4	-	number m ²	Subotiče
90	2	4	-	-	-	number m ²	
4178	70	330	-	-	-	number m ²	
4	-	1	-	-	-	number m ²	
365	-	108	-	-	-	number m ²	
61	5	-	2	1	-	number m ²	
4620	308	-	84	19	-	number m ²	
42	-	2	1	3	-	number m ²	
2947	-	140	40	56	-	number m ²	
72	-	1	-	5	-	number m ²	
5251	-	72	-	104	-	number m ²	
6	-	1	1	-	-	number m ²	
390	-	40	19	-	-	number m ²	
2	1	4	2	-	-	number m ²	
211	200	336	174	-	-	number m ²	
27	-	1	-	-	-	number m ²	
2013	-	50	-	-	-	number m ²	
20	-	-	-	-	-	number m ²	
1783	-	-	-	-	-	number m ²	
3	2	-	1	-	-	number m ²	
376	296	-	32	-	-	number m ²	
12	1	1	1	-	-	number m ²	
946	300	75	40	-	-	number m ²	
5	4	1	-	-	-	number m ²	
420	264	100	-	-	-	number m ²	

2. Број и површина стамбених јединица и станова према основу коришћења, по насељима (наставак)

Регион Област Град – општина Насеље	Број станова и површина у м ²	Станови			
		укупно <i>Total</i>	за стално становање <i>for permanent habitation</i>		
			настањени <i>occupied</i>	ненастањени / unoccupied	
				привремено <i>temporarily</i>	напуштени <i>abandoned</i>
1	2	3	4		
Шимановци	број	1183	933	173	9
	м ²	106362	86442	13880	539
Рума	број	21062	17828	2370	395
	м ²	1657264	1431747	173677	24229
Градска	број	11584	10020	1264	108
	м ²	898824	792932	89091	6481
Остала	број	9478	7808	1106	287
	м ²	758440	638815	84586	17748
Буђановци	број	587	477	89	16
	м ²	48804	39437	7766	1151
Витојевци	број	309	255	37	13
	м ²	21073	17817	2365	626
Вогањ	број	532	450	44	24
	м ²	48696	42823	3664	1510
Грабовци	број	473	386	66	19
	м ²	32475	27234	4160	1005
Добринци	број	601	486	44	28
	м ²	53852	45555	4165	1780
Доњи Петровци	број	347	279	54	8
	м ²	28330	22944	4341	535
Жарковац	број	309	276	26	3
	м ²	24748	22103	2139	200
Кленак	број	1277	962	152	42
	м ²	91461	72637	9724	2560
Краљевци	број	384	326	41	13
	м ²	32066	27626	3149	1038
Мали Радинци	број	188	155	21	7
	м ²	17505	14485	2005	590
Никинци	број	788	661	96	18
	м ²	59824	50822	7221	822
Павловци	број	192	147	36	-
	м ²	14935	11345	3078	-
Платичево	број	929	771	129	22
	м ²	75584	63332	10267	1375
Путинци	број	1061	914	101	37
	м ²	88531	78082	7325	2190
Рума	број	11584	10020	1264	108
	м ²	898824	792932	89091	6481
Стејановци	број	341	282	21	15
	м ²	28134	23594	1676	944
Хртковци	број	1160	981	149	22
	м ²	92422	78979	11541	1422
Сремска Митровица	број	33001	26540	3920	909
	м ²	2467865	2071403	265264	53015
Градска	број	16902	14585	1996	212
	м ²	1257736	1100856	135399	14409
Остала	број	16099	11955	1924	697
	м ²	1210129	970547	129865	38606

Number and the floor space of housing units and dwellings according to the occupancy status, by settlements (continued)

Dwellings		Друге стамбене јединице Other housing units				Number of dwellings and the area in m ²	Region Area City – Municipality Settlement
који се користе повремено used occasionally		у којима се искључиво обавља делатност only for performing activity	настањене пословне просторије occupied business premises	просторије настањене из нужде premises occupied from necessity	колективне стамбене јединице colective housing units		
за одмор и рекреацију for vacation & recreation	у време сезонских радова during seasonal agricultural works						
5	6	7	8	9	10		
66	2	-	1	3	-	number	Šimanovci
5449	52	-	110	42	-	m ²	
366	39	64	46	47	1	number	Ruma
20244	1921	5446	2518	775	-	m ²	
141	8	43	29	18	1	number	Urban
6403	345	3572	1799	280	-	m ²	
225	31	21	17	29	-	number	Other
13841	1576	1874	719	495	-	m ²	
4	1	-	-	-	-	number	Buđanovci
350	100	-	-	-	-	m ²	
4	-	-	-	2	-	number	Vitojevci
265	-	-	-	24	-	m ²	
2	12	-	2	3	-	number	Voganj
145	554	-	89	60	-	m ²	
1	1	-	-	-	-	number	Grabovci
62	14	-	-	-	-	m ²	
40	1	2	-	-	-	number	Dobrinci
2082	90	180	-	-	-	m ²	
4	2	-	-	2	-	number	Donji Petrovci
385	125	-	-	46	-	m ²	
3	-	1	-	-	-	number	Žarkovac
206	-	100	-	-	-	m ²	
116	2	3	1	1	-	number	Klenak
6091	84	365	43	10	-	m ²	
3	1	-	3	4	-	number	Kraljevci
233	20	-	71	52	-	m ²	
5	-	-	-	-	-	number	Mali Radinci
425	-	-	-	-	-	m ²	
11	1	1	4	4	-	number	Nikinci
812	27	120	175	40	-	m ²	
3	3	3	-	-	-	number	Pavlovci
186	95	231	-	-	-	m ²	
-	3	4	2	6	-	number	Platičevo
-	192	418	90	160	-	m ²	
8	1	-	2	3	-	number	Putinci
869	65	-	96	54	-	m ²	
141	8	43	29	18	1	number	Ruma
6403	345	3572	1799	280	-	m ²	
17	1	5	-	1	-	number	Stejanovci
1490	80	350	-	10	-	m ²	
4	2	2	3	3	-	number	Hrtkovci
240	130	110	155	39	-	m ²	
1385	185	62	28	69	5	number	Sremska Mitrovica
65921	7821	4441	1430	1150	-	m ²	
44	25	40	10	31	2	number	Urban
3278	1105	2689	468	494	-	m ²	
1341	160	22	18	38	3	number	Other
62643	6716	1752	962	656	-	m ²	

2. Број и површина стамбених јединица и станова према основу коришћења, по насељима (наставак)

Регион Област Град – општина Насеље	Број станова и површина у м ²	Станови			
		укупно Total	за стално становање for permanent habitation		
			настањени occupied	ненастањени / unoccupied	
				привремено temporarily	напуштени abandoned
1	2	3	4		
Бешеновачки Прњавор	број	189	37	108	44
	м ²	9328	1889	5299	2140
Бешеново	број	365	270	80	14
	м ²	27789	21470	5352	894
Босут	број	390	309	55	24
	м ²	25562	20943	3240	1259
Велики Радинци	број	536	457	55	10
	м ²	46821	40437	4721	548
Гргуревци	број	606	371	83	12
	м ²	42122	28926	6016	674
Дивош	број	806	457	30	38
	м ²	47873	33999	1838	1994
Засавица 1	број	274	210	49	7
	м ²	21272	16535	3894	355
Засавица 2	број	267	189	39	8
	м ²	17899	13506	2424	398
Јарак	број	724	610	62	8
	м ²	59214	51958	3714	519
Кузмин	број	1141	934	85	38
	м ²	97259	82124	6413	2310
Лаћарак	број	3745	3193	382	73
	м ²	308521	269532	31276	4400
Лежмир	број	500	266	22	46
	м ²	32526	18942	1165	2198
Манђелос	број	790	400	161	27
	м ²	50785	33313	7844	1375
Мартинци	број	1306	989	114	134
	м ²	97901	78908	6988	8747
Мачванска Митровица	Г број	1487	1227	214	43
	м ²	117679	98167	16088	3242
Ноћај	број	698	580	61	45
	м ²	52150	44766	4443	2214
Равње	број	598	376	105	42
	м ²	39557	27463	6618	2041
Раденковић	број	349	262	44	17
	м ²	24674	20256	2704	780
Салаш Ноћајски	број	643	504	73	17
	м ²	51419	43777	5254	795
Сремска Митровица	Г број	15415	13358	1782	169
	м ²	1140057	1002689	119311	11167
Сремска Рача	број	325	239	77	4
	м ²	19767	15681	3711	165
Стара Бингула	број	94	50	2	19
	м ²	5952	3410	120	1055
Чалма	број	561	456	60	13
	м ²	45110	37070	5109	725
Шашинци	број	667	512	118	25
	м ²	54142	43790	8149	1497

Number and the floor space of housing units and dwellings according to the occupancy status, by settlements (continued)

Dwellings		Друге стамбене јединице Other housing units				Number of dwellings and the area in m ²	Region Area City – Municipality Settlement
који се користе повремено used occasionally		у којима се искључиво обавља делатност only for performing activity	настањене пословне просторије occupied business premises	просторије настањене из нужде premises occupied from necessity	колективне стамбене јединице colective housing units		
за одмор и рекреацију for vacation & recreation	у време сезонских радова during seasonal agricultural works						
5	6	7	8	9	10		
-	-	-	-	-	-	number	Bešenovački Prnjavor
-	-	-	-	-	-	m ²	
1	-	-	-	-	-	number	Bešenovo
73	-	-	-	-	-	m ²	
2	-	-	-	1	-	number	Bosut
120	-	-	-	12	-	m ²	
10	3	1	-	2	-	number	Veliki Radinci
875	200	40	-	28	-	m ²	
135	5	-	2	-	-	number	Grgurevci
6284	222	-	160	-	-	m ²	
272	3	6	-	3	2	number	Divoš
9716	126	200	-	45	-	m ²	
6	1	1	-	1	-	number	Zasavica 1
383	40	65	-	12	-	m ²	
30	1	-	-	1	-	number	Zasavica 2
1531	40	-	-	12	-	m ²	
40	4	-	-	1	-	number	Jarak
2823	200	-	-	26	-	m ²	
75	9	-	3	3	-	number	Kuzmin
5872	540	-	180	50	-	m ²	
78	16	3	9	14	-	number	Lačarak
2034	815	464	398	231	-	m ²	
163	2	1	-	4	-	number	Ležimir
9901	140	180	-	96	-	m ²	
131	68	3	1	-	-	number	Mandelos
5503	2354	396	36	-	-	m ²	
63	5	1	2	2	-	number	Martinci
3029	215	14	140	38	-	m ²	
2	-	1	1	10	-	number	Mačvanska Mitrovica
52	-	130	33	146	-	m ²	U
12	-	-	-	2	-	number	Nočaj
727	-	-	-	36	-	m ²	
53	21	1	-	1	-	number	Ravnje
2725	660	50	-	19	-	m ²	
24	-	2	-	-	-	number	Radenković
754	-	180	-	-	-	m ²	
40	8	1	-	1	-	number	Salaš Noćajski
1358	165	70	-	12	-	m ²	
42	25	39	9	21	2	number	Sremska Mitrovica
3226	1105	2559	435	348	-	m ²	U
4	-	1	-	-	-	number	Sremska Rača
150	-	60	-	-	-	m ²	
23	-	-	-	-	-	number	Stara Bingula
1367	-	-	-	-	-	m ²	
23	8	1	-	1	-	number	Čalma
1534	639	33	-	27	-	m ²	
11	1	-	-	1	-	number	Šašinci
626	80	-	-	12	-	m ²	

2. Број и површина стамбених јединица и станова према основу коришћења, по насељима (наставак)

Регион Област Град – општина Насеље	Број станова и површина у м ²	Станови			
		укупно <i>Total</i>	за стално становање <i>for permanent habitation</i>		
			настањени <i>occupied</i>	ненастањени / unoccupied	
				привремено <i>temporarily</i>	напуштени <i>abandoned</i>
1	2	3	4		
Шишатовач	број	167	69	11	15
	м ²	8432	4821	425	732
Шуљам	број	358	215	48	17
	м ²	24054	17031	3148	791
Стара Пазова	број	24488	20442	2723	400
	м ²	2100963	1772434	227050	29625
Градска	број	6710	5833	735	94
	м ²	578717	509762	56920	7433
Остала	број	17778	14609	1988	306
	м ²	1522246	1262672	170130	22192
Белегиш	број	1429	941	156	70
	м ²	121103	84344	13091	5275
Војка	број	1555	1357	158	15
	м ²	137652	120981	13641	1077
Голубинци	број	1666	1397	193	53
	м ²	143230	122818	15229	3152
Крњешевци	број	281	209	66	4
	м ²	26409	20989	5057	212
Нова Пазова	број	6115	5340	618	94
	м ²	500528	441442	47694	6532
Нови Бановци	број	3646	3067	409	39
	м ²	301884	249836	36667	3253
Стара Пазова	Г број	6710	5833	735	94
	м ²	578717	509762	56920	7433
Стари Бановци	број	2180	1769	293	27
	м ²	220992	179113	31385	2472
Сурдук	број	906	529	95	4
	м ²	70448	43149	7366	219
Шид	број	14991	11803	1762	482
	м ²	1163058	965110	128617	28139
Градска	број	6094	5098	633	61
	м ²	498595	434909	48630	4045
Остала	број	8897	6705	1129	421
	м ²	664463	530201	79987	24094
Адашевци	број	772	633	78	31
	м ²	58734	49882	5770	1568
Батровци	број	211	101	47	31
	м ²	13447	7945	2717	1776
Бачинци	број	545	413	74	13
	м ²	41106	33454	5101	590
Беркасово	број	525	398	61	10
	м ²	36878	29952	4008	540
Бикић До	број	128	87	12	13
	м ²	9099	6786	1016	680
Бингула	број	344	271	48	19
	м ²	25662	21100	2910	1316
Вашица	број	623	468	90	23
	м ²	49193	40527	6069	1187

Number and the floor space of housing units and dwellings according to the occupancy status, by settlements (continued)

Dwellings		Друге стамбене јединице Other housing units				Number of dwellings and the area in m ²	Region Area City – Municipality Settlement
који се користе повремено used occasionally		у којима се искључиво обавља делатност only for performing activity	настањене пословне просторије occupied business premises	просторије настањене из нужде premises occupied from necessity	колективне стамбене јединице colective housing units		
за одмор и рекреацију for vacation & recreation	у време сезонских радова during seasonal agricultural works						
5	6	7	8	9	10		
70	2	-	-	-	1	number	Šišatovac
2314	140	-	-	-	-	m ²	
75	3	-	1	-	-	number	Šuljam
2944	140	-	48	-	-	m ²	
807	35	81	41	42	3	number	Stara Pazova
63445	1919	6490	2897	837	-	m ²	
22	-	26	8	12	-	number	Urban
2537	-	2065	433	233	-	m ²	
785	35	55	33	30	3	number	Other
60908	1919	4425	2464	604	-	m ²	
253	8	1	1	1	-	number	Belegiš
17954	399	40	60	19	-	m ²	
18	3	4	1	1	-	number	Vojka
1430	260	263	32	10	-	m ²	
8	9	6	2	3	1	number	Golubinci
644	640	747	240	52	-	m ²	
2	-	-	1	-	1	number	Krnješevci
151	-	-	58	-	-	m ²	
27	3	33	7	2	1	number	Nova Pazova
2258	105	2497	598	46	-	m ²	
125	2	4	12	14	-	number	Novi Banovci
11835	105	188	629	307	-	m ²	
22	-	26	8	12	-	number	U Stara Pazova
2537	-	2065	433	233	-	m ²	
84	1	6	6	6	-	number	Stari Banovci
7358	24	640	681	114	-	m ²	
268	9	1	3	3	-	number	Surduk
19278	386	50	166	56	-	m ²	
844	65	35	17	17	4	number	Šid
35801	2756	2635	1183	270	-	m ²	
254	27	21	8	4	1	number	Urban
8596	619	1796	689	56	-	m ²	
590	38	14	9	13	3	number	Other
27205	2137	839	494	214	-	m ²	
26	3	1	3	-	-	number	Adaševci
1238	244	32	126	-	-	m ²	
32	-	-	-	-	-	number	Batrovci
1009	-	-	-	-	-	m ²	
42	1	2	-	1	-	number	Bačinci
1781	60	120	-	14	-	m ²	
56	-	-	1	-	1	number	Berkasovo
2378	-	-	42	-	-	m ²	
16	-	-	-	1	-	number	Bikić Do
617	-	-	-	28	-	m ²	
4	1	1	-	2	-	number	Bingula
270	44	22	-	32	-	m ²	
36	5	1	-	-	-	number	Vašica
1070	310	30	-	-	-	m ²	

2. Број и површина стамбених јединица и станова према основу коришћења, по насељима (наставак)

Регион Област Град – општина Насеље	Број станова и површина у м ²	Станови			
		укупно Total	за стално становање for permanent habitation		
			настањени occupied	ненастањени / unoccupied	
				привремено temporarily	напуштени abandoned
1	2	3	4		
Вишњићево	број	742	579	118	23
	м ²	55316	44204	8710	1204
Гибарац	број	412	314	46	3
	м ²	34550	28222	4039	150
Ердевик	број	1405	1021	151	72
	м ²	107762	82566	11631	4696
Илинци	број	386	295	47	40
	м ²	25776	20591	2640	2115
Јамена	број	494	357	114	13
	м ²	35236	26697	7367	598
Кукујевици	број	738	608	59	28
	м ²	60562	52161	4503	2069
Љуба	број	243	156	10	36
	м ²	15285	10442	581	1995
Моловин	број	113	73	10	27
	м ²	7256	5033	588	1474
Моровић	број	754	626	103	12
	м ²	57668	48048	8170	725
Привина Глава	број	117	62	19	3
	м ²	6608	4070	1232	170
Сот	број	345	243	42	24
	м ²	24325	18521	2935	1241
Шид	број	6094	5098	633	61
	м ²	498595	434909	48630	4045
СРБИЈА – ЈУГ	број	1648958	1159312	261646	82788
	м ²	116380214	85855634	17955757	4358264
Градска	број	744091	587560	121507	11688
	м ²	51835944	41847208	7911183	692157
Остала	број	904867	571752	140139	71100
	м ²	64544270	44008426	10044574	3666107
Регион Шумадије и Западне Србије	број	903139	648371	133555	35990
	м²	63685353	48085139	8936086	1877081
Градска	број	398212	316167	61635	5317
	м ²	27684948	22619360	3896130	311259
Остала	број	504927	332204	71920	30673
	м ²	36000405	25465779	5039956	1565822
Златиборска област	број	133278	93056	15183	6166
	м²	8358890	6176049	905070	302111
Градска	број	61353	47851	7729	797
	м ²	3943813	3174290	459728	45983
Остала	број	71925	45205	7454	5369
	м ²	4415077	3001759	445342	256128
Ариље	број	8925	6082	1430	424
	м ²	572186	417230	88258	18978
Градска	број	2658	2198	362	20
	м ²	190100	160219	23848	1017
Остала	број	6267	3884	1068	404
	м ²	382086	257011	64410	17961

Number and the floor space of housing units and dwellings according to the occupancy status, by settlements (continued)

Dwellings		Друге стамбене јединице Other housing units				Number of dwellings and the area in m ²	Region Area City – Municipality Settlement
који се користе повремено used occasionally		у којима се искључиво обавља делатност only for performing activity	настањене пословне просторије occupied business premises	просторије настањене из нужде premises occupied from necessity	колективне стамбене јединице collective housing units		
за одмор и рекреацију for vacation & recreation	у време сезонских радова during seasonal agricultural works						
5	6	7	8	9	10		
16	5	1	-	3	-	number	Višnjićevo
891	187	120	-	30	-	m ²	
48	-	1	-	-	-	number	Gibarac
2099	-	40	-	-	-	m ²	
146	14	1	3	1	1	number	Erdevik
8011	793	65	224	30	-	m ²	
3	-	1	-	1	-	number	Ilinci
280	-	150	-	12	-	m ²	
6	4	-	1	1	-	number	Jamena
350	224	-	70	24	-	m ²	
39	2	2	-	1	-	number	Kukujevc
1554	135	140	-	10	-	m ²	
37	3	1	-	-	-	number	Ljuba
2077	140	50	-	-	-	m ²	
3	-	-	-	1	-	number	Molovin
161	-	-	-	10	-	m ²	
13	-	-	-	-	-	number	Morović
725	-	-	-	-	-	m ²	
31	-	2	-	1	1	number	Privina Glava
1066	-	70	-	24	-	m ²	
36	-	-	1	-	-	number	Sot
1628	-	-	32	-	-	m ²	
254	27	21	8	4	1	number	Šid
8596	619	1796	689	56	-	m ²	
116778	20522	7912	1718	3799	294	number	SRBIJA – JUG
6748808	953059	508692	91107	62627	-	m ²	
17592	855	4889	882	1615	105	number	Urban
1063193	36168	286035	44424	28741	-	m ²	
99186	19667	3023	836	2184	189	number	Other
5685615	916891	222657	46683	33886	-	m ²	
70826	9205	5192	922	2088	166	number	Region Šumadije i Zapadne Srbije
4042593	427764	316690	49166	33563	-	m²	
11348	271	3474	454	866	44	number	Urban
659609	12775	185815	22472	14939	-	m ²	
59478	8934	1718	468	1222	122	number	Other
3382984	414989	130875	26694	18624	-	m ²	
14403	2400	2070	125	323	19	number	Zlatiborska oblast
766587	110841	98232	5989	5255	-	m²	
3016	44	1916	71	136	5	number	Urban
173781	1990	88041	3326	2317	-	m ²	
11387	2356	154	54	187	14	number	Other
592806	108851	10191	2663	2938	-	m ²	
583	388	18	11	23	1	number	Arilje
29085	17409	1226	592	404	-	m ²	
68	5	5	6	9	-	number	Urban
4576	155	285	307	178	-	m ²	
515	383	13	5	14	1	number	Other
24509	17254	941	285	226	-	m ²	

2. Број и површина стамбених јединица и станова према основу коришћења, по насељима (наставак)

Регион Област Град – општина Насеље	Број станова и површина у м ²	Станови			
		укупно Total	за стално становање for permanent habitation		
			настањени occupied	ненастањени / unoccupied	
				привремено temporarily	напуштени abandoned
1	2	3	4		
Ариље	број	2658	2198	362	20
	м ²	190100	160219	23848	1017
Бјелуша	број	210	147	16	28
	м ²	12545	9207	921	1378
Богојевићи	број	335	193	71	8
	м ²	19172	12152	4107	274
Бреково	број	240	175	20	13
	м ²	13847	10282	1111	556
Вигоште	број	450	352	68	2
	м ²	29997	24727	4053	110
Вирово	број	263	179	35	31
	м ²	18515	13597	2529	1516
Висока	број	249	150	56	5
	м ²	13217	8371	2929	215
Вране	број	334	226	39	11
	м ²	20485	15500	2259	415
Грдовићи	број	200	151	31	6
	м ²	15729	13255	1731	163
Гривска	број	182	120	13	20
	м ²	10416	7039	731	1130
Добраче	број	493	248	78	28
	м ²	26197	14303	4205	1117
Драгојевац	број	160	89	20	12
	м ²	8746	5295	1292	450
Крушчица	број	325	149	7	63
	м ²	14685	7664	299	2536
Латвица	број	179	98	25	10
	м ²	9952	6030	1253	566
Миросаљци	број	503	226	187	52
	м ²	30617	14434	10847	2542
Поглед	број	281	202	46	3
	м ²	18357	13781	3059	130
Радобуђа	број	203	105	17	19
	м ²	10114	5845	816	778
Радошево	број	145	104	8	5
	м ²	7679	5792	395	172
Северово	број	164	98	48	-
	м ²	9278	5586	2897	-
Ступчевићи	број	415	260	105	29
	м ²	29797	20021	7128	1399
Трешњевица	број	405	246	68	46
	м ²	26131	17322	4566	1917
Церова	број	531	366	110	13
	м ²	36610	26808	7282	597
Бајина Башта	број	13640	8831	1119	999
	м ²	895838	633567	71723	49063
Градска	број	3506	3035	303	54
	м ²	262950	227493	22514	4089
Остала	број	10134	5796	816	945
	м ²	632888	406074	49209	44974

Number and the floor space of housing units and dwellings according to the occupancy status, by settlements (continued)

Dwellings		Друге стамбене јединице Other housing units				Number of dwellings and the area in m ²	Region Area City – Municipality Settlement
који се користе повремено used occasionally		у којима се искључиво обавља делатност only for performing activity	настањене пословне просторије occupied business premises	просторије настањене из нужде premises occupied from necessity	колективне стамбене јединице colective housing units		
за одмор и рекреацију for vacation & recreation	у време сезонских радова during seasonal agricultural works						
5	6	7	8	9	10		
68	5	5	6	9	-	number	U Arilje
4576	155	285	307	178	-	m ²	
4	15	-	-	-	-	number	Bjeluša
206	833	-	-	-	-	m ²	
24	36	3	2	2	-	number	Bogojevići
1190	1287	162	70	40	-	m ²	
21	11	-	-	-	-	number	Brekovo
1291	607	-	-	-	-	m ²	
10	16	2	2	-	-	number	Vigošte
457	520	130	120	-	-	m ²	
14	4	-	-	-	-	number	Virovo
648	225	-	-	-	-	m ²	
19	19	-	-	1	-	number	Visoka
879	823	-	-	11	-	m ²	
24	34	-	-	4	-	number	Vrane
1118	1193	-	-	88	-	m ²	
9	3	-	-	1	-	number	Grdovići
475	105	-	-	12	-	m ²	
17	12	-	-	1	-	number	Grivska
816	700	-	-	12	-	m ²	
98	41	-	-	-	1	number	Dobrače
4765	1807	-	-	-	-	m ²	
10	29	-	-	-	-	number	Dragojevac
415	1294	-	-	-	-	m ²	
87	19	-	-	1	-	number	Kruščica
3537	649	-	-	10	-	m ²	
31	15	-	-	-	-	number	Latvica
1387	716	-	-	-	-	m ²	
13	22	3	-	2	-	number	Mirosaljci
830	1628	336	-	24	-	m ²	
20	10	-	-	-	-	number	Pogled
1119	268	-	-	-	-	m ²	
28	34	-	-	-	-	number	Radobuđa
1301	1374	-	-	-	-	m ²	
18	8	2	1	-	-	number	Radoševo
634	591	95	95	-	-	m ²	
16	1	1	-	-	-	number	Severovo
710	35	50	-	-	-	m ²	
12	9	-	-	1	-	number	Stupčevići
813	436	-	-	10	-	m ²	
10	35	-	-	1	-	number	Trešnjevica
535	1791	-	-	19	-	m ²	
30	10	2	-	-	-	number	Cerova
1383	372	168	-	-	-	m ²	
2252	394	45	8	15	1	number	Bajina Bašta
121317	17395	2773	631	216	-	m ²	
83	17	14	4	1	-	number	Urban
6784	936	1134	416	10	-	m ²	
2169	377	31	4	14	1	number	Other
114533	16459	1639	215	206	-	m ²	

2. Број и површина стамбених јединица и станова према основу коришћења, по насељима (наставак)

Регион Област Град – општина Насеље	Број станова и површина у м ²	Станови			
		укупно Total	за стално становање for permanent habitation		
			настањени occupied	ненастањени / unoccupied	
				привремено temporarily	напуштени abandoned
1	2	3	4		
Бајина Башта	Г број	3506	3035	303	54
	м ²	262950	227493	22514	4089
Бачевци	број	82	45	24	3
	м ²	6636	3750	1894	170
Бесеровина	број	206	73	7	15
	м ²	9913	4541	485	541
Вишесава	број	660	498	72	32
	м ²	48470	38726	4881	1395
Гвоздац	број	157	133	1	-
	м ²	11546	10241	60	-
Добротин	број	130	78	17	24
	м ²	7604	4805	790	1294
Драксин	број	95	44	6	19
	м ²	5724	2884	373	911
Дуб	број	210	130	16	17
	м ²	12453	8623	695	766
Заглавак	број	412	202	14	76
	м ²	23674	12651	736	3975
Заовине	број	489	139	7	100
	м ²	27012	8816	429	5037
Зарожје	број	374	220	52	63
	м ²	27182	18007	4843	2634
Зауглине	број	287	104	11	9
	м ²	15460	7288	577	374
Злодол	број	221	143	9	29
	м ²	15445	10386	604	1623
Јагошница	број	81	31	2	-
	м ²	4740	2120	150	-
Јакаљ	број	257	148	29	20
	м ²	15575	9753	1752	938
Јеловик	број	101	50	8	34
	м ²	4951	2821	399	1364
Коњска Река	број	214	30	1	2
	м ²	12125	2603	25	120
Костојевићи	број	218	140	4	15
	м ²	13783	9806	265	786
Луг	број	981	836	95	7
	м ²	74359	64253	6834	403
Љештанско	број	193	115	12	58
	м ²	10903	7246	675	2685
Мала Река	број	389	140	22	16
	м ²	24723	9799	921	444
Обајгора	број	395	278	69	8
	м ²	27382	21384	3619	352
Овчиња	број	166	128	-	8
	м ²	12013	10007	-	352
Оклетац	број	283	158	14	2
	м ²	14191	9938	706	65

Number and the floor space of housing units and dwellings according to the occupancy status, by settlements (continued)

Dwellings		Друге стамбене јединице Other housing units				Number of dwellings and the area in m ²	Region Area City – Municipality Settlement
који се користе повремено used occasionally		у којима се искључиво обавља делатност only for performing activity	настањене пословне просторије occupied business premises	просторије настањене из нужде premises occupied from necessity	колективне стамбене јединице colective housing units		
за одмор и рекреацију for vacation & recreation	у време сезонских радова during seasonal agricultural works						
5	6	7	8	9	10		
83	17	14	4	1	-	number	U Bajina Bašta
6784	936	1134	416	10	-	m ²	
9	-	1	-	-	-	number	Bačevci
752	-	70	-	-	-	m ²	
99	12	-	-	-	-	number	Beserovina
3875	471	-	-	-	-	m ²	
35	20	3	-	-	-	number	Višesava
2302	796	370	-	-	-	m ²	
23	-	-	-	-	-	number	Gvozdac
1245	-	-	-	-	-	m ²	
9	2	-	-	-	-	number	Dobrotin
545	170	-	-	-	-	m ²	
21	5	-	-	-	-	number	Draksin
1247	309	-	-	-	-	m ²	
38	8	1	-	-	-	number	Dub
1883	436	50	-	-	-	m ²	
72	48	-	-	1	-	number	Zaglavak
4081	2231	-	-	10	-	m ²	
203	40	-	-	-	-	number	Zaovine
11697	1033	-	-	-	-	m ²	
30	9	-	-	2	-	number	Zarožje
1313	385	-	-	40	-	m ²	
145	18	-	-	-	-	number	Zaugline
6501	720	-	-	-	-	m ²	
12	28	-	1	-	-	number	Zlodol
753	2079	-	70	-	-	m ²	
45	3	-	-	-	-	number	Jagoštica
2310	160	-	-	-	-	m ²	
58	2	-	1	1	-	number	Jakalaj
3022	110	-	50	19	-	m ²	
6	3	-	-	1	-	number	Jelovik
262	105	-	-	12	-	m ²	
178	3	-	-	-	-	number	Konjska Reka
9321	56	-	-	-	-	m ²	
42	17	-	-	-	-	number	Kostojevići
2130	796	-	-	-	-	m ²	
41	1	1	1	-	-	number	Lug
2783	60	26	60	-	-	m ²	
4	4	-	-	-	-	number	Lještansko
172	125	-	-	-	-	m ²	
194	15	2	-	2	1	number	Mala Reka
12754	615	190	-	22	-	m ²	
34	5	1	-	2	-	number	Obajgora
1807	205	15	-	24	-	m ²	
28	2	-	-	-	-	number	Ovčinja
1520	134	-	-	-	-	m ²	
77	32	-	-	-	-	number	Okletac
2948	534	-	-	-	-	m ²	

2. Број и површина стамбених јединица и станови према основу коришћења, по насељима (наставак)

Регион Област Град – општина Насеље	Број станова и површина у м ²	Станови			
		укупно Total	за стално становање for permanent habitation		
			настањени occupied	ненастањени / unoccupied	
				привремено temporarily	напуштени abandoned
1	2	3	4		
Пепељ	број м ²	85 4606	59 3240	7 285	7 285
Перућац	број м ²	444 22374	200 11737	11 670	42 1570
Пилица	број м ²	285 17564	174 11288	29 1391	45 2748
Придоли	број м ²	188 10097	106 6368	15 756	39 1833
Растиште	број м ²	400 18643	138 7552	70 3430	16 546
Рача	број м ²	362 22710	213 14976	33 1608	16 553
Рогачица	број м ²	317 22284	226 17431	51 3064	19 842
Сијерац	број м ²	139 6525	69 3634	10 442	13 559
Солотуша	број м ²	548 33705	318 19686	32 1880	53 2450
Стрмово	број м ²	271 16285	161 10521	15 827	49 2412
Церје	број м ²	93 4329	50 2401	18 918	17 625
Црвица	број м ²	401 27902	219 16792	33 2225	72 4322
Косјерић	број м ²	5717 368005	4190 284277	551 33619	485 23323
Градска	број м ²	1643 113959	1371 96301	209 13677	31 1671
Остала	број м ²	4074 254046	2819 187976	342 19942	454 21652
Бјелоперица	број м ²	126 7322	91 5613	4 210	22 1030
Брајковићи	број м ²	324 19461	243 15056	24 1554	16 644
Варда	број м ²	92 5461	67 4131	11 502	1 50
Галовићи	број м ²	86 5322	66 4362	8 430	12 530
Годечево	број м ²	167 11712	147 10284	9 730	6 303
Годљево	број м ²	157 10010	97 6390	32 1805	12 575
Горња Полошница	број м ²	55 3594	29 1712	21 1583	2 105
Доња Полошница	број м ²	56 3927	39 2900	6 460	8 395
Дреновци	број м ²	205 12408	135 8853	7 396	21 1088

Number and the floor space of housing units and dwellings according to the occupancy status, by settlements (continued)

Dwellings		Друге стамбене јединице Other housing units				Number of dwellings and the area in m ²	Region Area City – Municipality Settlement
који се користе повремено used occasionally		у којима се искључиво обавља делатност only for performing activity	настањене пословне просторије occupied business premises	просторије настањене из нужде premises occupied from necessity	колективне стамбене јединице collective housing units		
за одмор и рекреацију for vacation & recreation	у време сезонских радова during seasonal agricultural works						
5	6	7	8	9	10		
5	7	-	-	1	-	number	Pepelj
430	366	-	-	30	-	m ²	
190	1	-	-	-	-	number	Perućac
8347	50	-	-	-	-	m ²	
32	2	3	-	-	-	number	Pilica
1867	140	130	-	-	-	m ²	
22	5	1	-	-	-	number	Pridoli
994	110	36	-	-	-	m ²	
158	2	16	-	-	-	number	Rastište
6460	83	572	-	-	-	m ²	
90	8	2	-	2	-	number	Rača
5040	353	180	-	27	-	m ²	
18	3	-	-	1	-	number	Rogačica
759	188	-	-	10	-	m ²	
28	19	-	-	-	-	number	Sijerač
1052	838	-	-	-	-	m ²	
116	29	-	-	-	-	number	Solotuša
8162	1527	-	-	-	-	m ²	
34	12	-	-	1	-	number	Strmovo
1921	604	-	-	12	-	m ²	
3	5	-	-	-	-	number	Cerje
120	265	-	-	-	-	m ²	
70	7	-	1	-	-	number	Crvica
4158	405	-	35	-	-	m ²	
399	89	3	7	7	1	number	Kosjerić
22457	4119	210	388	100	-	m ²	
31	-	1	3	2	-	number	Urban
2250	-	60	176	38	-	m ²	
368	89	2	4	5	1	number	Other
20207	4119	150	212	62	-	m ²	
9	-	-	-	-	-	number	Bjeloperica
469	-	-	-	-	-	m ²	
35	6	-	-	-	-	number	Brajkovići
1987	220	-	-	-	-	m ²	
11	2	-	-	-	1	number	Varda
686	92	-	-	-	-	m ²	
-	-	-	-	-	-	number	Galovići
-	-	-	-	-	-	m ²	
4	1	-	-	-	-	number	Godečevo
275	120	-	-	-	-	m ²	
14	1	1	-	-	-	number	Godljevo
1115	25	100	-	-	-	m ²	
3	-	-	-	-	-	number	Gornja Pološnica
194	-	-	-	-	-	m ²	
3	-	-	-	-	-	number	Donja Pološnica
172	-	-	-	-	-	m ²	
25	17	-	1	-	-	number	Drenovci
1240	831	-	90	-	-	m ²	

2. Број и површина стамбених јединица и станова према основу коришћења, по насељима (наставак)

Регион Област Град – општина Насеље	Број станова и површина у м ²	Станови			
		укупно Total	за стално становање for permanent habitation		
			настањени occupied	ненастањени / unoccupied	
				привремено temporarily	напуштени abandoned
1	2	3	4		
Дубница	број	37	37	-	-
	м ²	2869	2869	-	-
Косјерић (варош)	број	1643	1371	209	31
	м ²	113959	96301	13677	1671
Косјерић (село)	број	414	302	6	95
	м ²	24662	19085	350	4717
Маковиште	број	306	230	14	30
	м ²	19515	15230	1031	1697
Мионица	број	101	57	15	14
	м ²	6417	4071	837	623
Мрчићи	број	168	105	11	27
	м ²	11205	7674	659	1418
Мушићи	број	142	107	5	13
	м ²	8509	6976	230	503
Парамун	број	66	33	2	7
	м ²	4363	2438	159	407
Радановци	број	195	141	22	14
	м ²	11399	9319	630	478
Росићи	број	149	93	23	28
	м ²	9813	6500	1547	1499
Руда Буква	број	50	35	-	6
	м ²	3691	2721	-	312
Сеча Река	број	411	256	46	45
	м ²	27259	18625	2724	2485
Скакавци	број	114	87	10	4
	м ²	7145	5718	583	216
Стојићи	број	112	53	15	41
	м ²	5773	3113	900	1558
Субјел	број	100	64	11	7
	м ²	5310	3640	677	236
Тубићи	број	184	138	21	10
	м ²	11632	9665	1024	350
Цикоте	број	164	84	19	12
	м ²	9006	5420	921	393
Шеврљуге	број	93	83	-	1
	м ²	6261	5611	-	40
Нова Варош	број	8314	5780	740	440
	м ²	485081	352942	44376	20723
Градска	број	3505	2950	419	81
	м ²	217379	184206	25880	3987
Остала	број	4809	2830	321	359
	м ²	267702	168736	18496	16736
Акмачићи	број	143	103	1	5
	м ²	7116	5135	30	241
Амзићи	број	90	40	4	13
	м ²	5928	2710	260	845
Бистрица	број	419	288	32	31
	м ²	25888	18340	1839	1677

Number and the floor space of housing units and dwellings according to the occupancy status, by settlements (continued)

Dwellings		Друге стамбене јединице Other housing units				Number of dwellings and the area in m ²	Region Area City – Municipality Settlement
који се користе повремено used occasionally		у којима се искључиво обавља делатност only for performing activity	настањене пословне просторије occupied business premises	просторије настањене из нужде premises occupied from necessity	колективне стамбене јединице collective housing units		
за одмор и рекреацију for vacation & recreation	у време сезонских радова during seasonal agricultural works						
5	6	7	8	9	10		
-	-	-	1	-	-	number	Dubnica
-	-	-	32	-	-	m ²	
31	-	1	3	2	-	number	U Kosjerić (varoš)
2250	-	60	176	38	-	m ²	
5	6	-	1	2	-	number	Kosjerić (selo)
250	260	-	40	30	-	m ²	
24	8	-	-	-	-	number	Makovište
1260	297	-	-	-	-	m ²	
12	3	-	-	-	-	number	Mionica
746	140	-	-	-	-	m ²	
25	-	-	-	-	-	number	Mrčići
1454	-	-	-	-	-	m ²	
17	-	-	-	-	-	number	Mušići
800	-	-	-	-	-	m ²	
24	-	-	-	-	-	number	Paramun
1359	-	-	-	-	-	m ²	
14	4	-	-	-	-	number	Radanovci
705	267	-	-	-	-	m ²	
5	-	-	-	-	-	number	Rosići
267	-	-	-	-	-	m ²	
8	1	-	-	-	-	number	Ruda Bukva
598	60	-	-	-	-	m ²	
46	18	-	-	1	-	number	Seča Reka
2524	901	-	-	12	-	m ²	
12	1	-	-	-	-	number	Skakavci
568	60	-	-	-	-	m ²	
2	1	-	-	-	-	number	Stojići
151	51	-	-	-	-	m ²	
12	6	-	1	1	-	number	Subjel
575	182	-	50	10	-	m ²	
13	2	-	-	1	-	number	Tubići
534	59	-	-	10	-	m ²	
37	12	-	-	-	-	number	Cikote
1718	554	-	-	-	-	m ²	
8	-	1	-	-	-	number	Ševrljuge
560	-	50	-	-	-	m ²	
1262	83	9	6	27	1	number	Nova Varoš
62190	3990	860	280	448	-	m ²	
54	-	1	2	10	-	number	Urban
3226	-	80	72	152	-	m ²	
1208	83	8	4	17	1	number	Other
58964	3990	780	208	296	-	m ²	
33	-	1	-	1	-	number	Akmačići
1660	-	50	-	20	-	m ²	
33	-	-	-	-	-	number	Amzići
2113	-	-	-	-	-	m ²	
45	18	5	1	1	-	number	Bistrica
2528	994	510	68	20	-	m ²	

2. Број и површина стамбених јединица и станова према основу коришћења, по насељима (наставак)

Регион Област Град – општина Насеље	Број станова и површина у м ²	Станови			
		укупно Total	за стално становање for permanent habitation		
			настањени occupied	ненастањени / unoccupied	
				привремено temporarily	напуштени abandoned
1	2	3	4		
Божетићи	број	132	91	16	1
	м ²	7629	5416	947	42
Брдо	број	166	97	7	-
	м ²	12058	7378	506	-
Буковик	број	136	93	17	7
	м ²	7619	6046	833	201
Бурађа	број	115	78	2	1
	м ²	4978	3728	64	25
Вилови	број	182	103	7	2
	м ²	8322	5535	272	60
Вранеша	број	221	140	28	4
	м ²	13330	9259	1744	235
Горња Бела Река	број	104	53	8	8
	м ²	5323	2894	329	385
Горње Трудово	број	30	25	2	1
	м ²	1706	1448	112	45
Дебелџа	број	140	59	-	26
	м ²	6661	3071	-	1179
Доња Бела Река	број	118	81	16	9
	м ²	7093	5031	897	494
Драглица	број	163	68	3	2
	м ²	9619	4566	195	52
Дражевићи	број	191	134	26	4
	м ²	12569	9363	1448	297
Дрмановићи	број	181	112	8	6
	м ²	12171	7595	682	260
Јасеново	број	125	65	20	2
	м ²	5481	3084	972	82
Комарани	број	157	102	6	-
	м ²	6801	4799	234	-
Кућани	број	80	72	2	-
	м ²	4910	4538	132	-
Љепојевићи	број	41	34	2	1
	м ²	3193	2508	180	150
Мишевићи	број	54	36	2	4
	м ²	2195	1435	45	165
Негбина	број	271	131	10	34
	м ²	13332	6750	572	1482
Нова Варош	број	3505	2950	419	81
	м ²	217379	184206	25880	3987
Ојковица	број	265	92	2	71
	м ²	12226	4574	90	3325
Радијевићи	број	110	50	13	7
	м ²	7501	3475	1234	410
Радоиња	број	328	210	54	5
	м ²	19178	13109	2793	159
Рутоши	број	361	240	11	30
	м ²	20209	14144	670	1346

Number and the floor space of housing units and dwellings according to the occupancy status, by settlements (continued)

Dwellings		Друге стамбене јединице Other housing units				Number of dwellings and the area in m ²	Region Area City – Municipality Settlement
који се користе повремено used occasionally		у којима се искључиво обавља делатност only for performing activity	настањене пословне просторије occupied business premises	просторије настањене из нужде premises occupied from necessity	колективне стамбене јединице colective housing units		
за одмор и рекреацију for vacation & recreation	у време сезонских радова during seasonal agricultural works						
5	6	7	8	9	10		
19	5	-	-	-	-	number	Božetići
982	242	-	-	-	-	m ²	
61	-	1	1	-	-	number	Brdo
4124	-	50	20	-	-	m ²	
16	3	-	-	1	-	number	Bukovik
481	58	-	-	24	-	m ²	
34	-	-	1	1	-	number	Burada
1161	-	-	70	15	-	m ²	
69	-	1	-	1	-	number	Vilovi
2285	-	170	-	12	-	m ²	
48	1	-	-	2	-	number	Vraneša
2073	19	-	-	29	-	m ²	
34	1	-	-	1	-	number	Gornja Bela Reka
1655	60	-	-	12	-	m ²	
-	2	-	-	-	-	number	Gornje Trudovo
-	101	-	-	-	-	m ²	
50	5	-	-	-	-	number	Debelja
2180	231	-	-	-	-	m ²	
12	-	-	-	-	-	number	Donja Bela Reka
671	-	-	-	-	-	m ²	
89	1	-	-	-	-	number	Draglica
4771	35	-	-	-	-	m ²	
22	5	-	-	-	-	number	Draževići
1151	310	-	-	-	-	m ²	
52	3	-	1	-	1	number	Drmanovići
3496	138	-	50	-	-	m ²	
38	-	-	-	5	-	number	Jasenovo
1343	-	-	-	106	-	m ²	
49	-	-	-	-	-	number	Komarani
1768	-	-	-	-	-	m ²	
6	-	-	-	-	-	number	Kučani
240	-	-	-	-	-	m ²	
3	1	-	-	-	-	number	Ljepojevići
235	120	-	-	-	-	m ²	
6	6	-	-	-	-	number	Miševići
260	290	-	-	-	-	m ²	
80	16	-	-	1	-	number	Negbina
3865	663	-	-	12	-	m ²	
54	-	1	2	10	-	number	U Nova Varoš
3226	-	80	72	152	-	m ²	
100	-	-	-	-	-	number	Ojkovica
4237	-	-	-	-	-	m ²	
40	-	-	-	-	-	number	Radijevići
2382	-	-	-	-	-	m ²	
56	3	-	-	-	-	number	Radoinja
2959	158	-	-	-	-	m ²	
67	13	-	-	1	-	number	Rutoši
3478	571	-	-	24	-	m ²	

2. Број и површина стамбених јединица и станова према основу коришћења, по насељима (наставак)

Регион Област Град – општина Насеље	Број станова и површина у м ²	Станови			
		укупно <i>Total</i>	за стално становање <i>for permanent habitation</i>		
			настањени <i>occupied</i>	ненастањени / unoccupied	
				привремено <i>temporarily</i>	напуштени <i>abandoned</i>
1	2	3	4		
Сеништа	број	206	92	5	3
	м ²	10614	5286	485	112
Тиква	број	49	25	1	1
	м ²	2821	1439	70	40
Тисовица	број	39	20	-	19
	м ²	2307	1252	-	1055
Трудово	број	113	39	12	54
	м ²	4489	1731	607	1963
Челице	број	29	21	2	6
	м ²	1324	915	110	299
Штитково	број	50	36	2	2
	м ²	3111	2182	144	110
Пожега	број	13449	9686	1528	705
	м ²	914573	705999	90824	33833
Градска	број	5052	4326	586	75
	м ²	356490	312658	35176	4660
Остала	број	8397	5360	942	630
	м ²	558083	393341	55648	29173
Бакионица	број	214	179	26	-
	м ²	15877	13851	1481	-
Велика Жежевица	број	205	120	8	17
	м ²	14802	9424	506	1017
Висибаба	број	523	390	61	7
	м ²	37331	29430	3634	340
Врањани	број	185	129	13	6
	м ²	13944	10519	697	331
Глумач	број	276	219	33	12
	м ²	18397	15165	1985	573
Годовик	број	199	100	38	19
	м ²	11938	6747	2371	815
Горња Добриња	број	197	131	14	16
	м ²	13192	9523	873	821
Горобиље	број	537	413	24	44
	м ²	37659	30816	1537	2135
Гугаљ	број	126	92	2	21
	м ²	8330	6351	150	1094
Доња Добриња	број	201	134	24	20
	м ²	13137	9255	1558	1011
Дражиновићи	број	170	104	10	8
	м ²	11350	7484	601	390
Душковци	број	139	93	23	7
	м ²	10454	7560	1593	395
Засеље	број	225	132	8	42
	м ²	13143	8934	630	1540
Здравчићи	број	248	147	27	30
	м ²	16974	11413	1390	1563
Јелен До	број	58	46	-	3
	м ²	3672	2942	-	130

Number and the floor space of housing units and dwellings according to the occupancy status, by settlements (continued)

Dwellings		Друге стамбене јединице Other housing units				Number of dwellings and the area in m ²	Region Area City – Municipality Settlement
који се користе повремено used occasionally		у којима се искључиво обавља делатност only for performing activity	настањене пословне просторије occupied business premises	просторије настањене из нужде premises occupied from necessity	колективне стамбене јединице collective housing units		
за одмор и рекреацију for vacation & recreation	у време сезонских радова during seasonal agricultural works						
5	6	7	8	9	10		
106	-	-	-	-	-	number	Seništa
4731	-	-	-	-	-	m ²	
22	-	-	-	1	-	number	Tikva
1272	-	-	-	12	-	m ²	
-	-	-	-	-	-	number	Tisovica
-	-	-	-	-	-	m ²	
8	-	-	-	-	-	number	Trudovo
188	-	-	-	-	-	m ²	
-	-	-	-	1	-	number	Čelice
-	-	-	-	10	-	m ²	
10	-	-	-	-	-	number	Štitkovo
675	-	-	-	-	-	m ²	
1237	231	62	19	42	1	number	Požega
69563	10739	3615	982	767	-	m ²	
20	3	42	10	27	1	number	Urban
1463	124	2409	491	512	-	m ²	
1217	228	20	9	15	-	number	Other
68100	10615	1206	491	255	-	m ²	
7	2	-	-	-	-	number	Bakionica
458	87	-	-	-	-	m ²	
59	1	-	-	-	-	number	Velika Ježevica
3786	69	-	-	-	-	m ²	
64	1	-	-	3	-	number	Visibaba
3907	20	-	-	47	-	m ²	
34	3	-	-	-	-	number	Vranjani
2097	300	-	-	-	-	m ²	
10	2	-	-	-	-	number	Glumač
590	84	-	-	-	-	m ²	
28	13	1	1	-	-	number	Godovik
1295	640	70	40	-	-	m ²	
33	3	-	-	-	-	number	Gornja Dobrinja
1805	170	-	-	-	-	m ²	
36	17	3	-	1	-	number	Gorobilje
2206	787	178	-	11	-	m ²	
11	-	-	-	-	-	number	Gugalj
735	-	-	-	-	-	m ²	
22	-	1	-	1	-	number	Donja Dobrinja
1273	-	40	-	16	-	m ²	
28	18	2	-	-	-	number	Dražinovići
1713	812	350	-	-	-	m ²	
16	-	-	1	-	-	number	Duškovci
906	-	-	40	-	-	m ²	
38	5	-	-	-	-	number	Zaselje
1823	216	-	-	-	-	m ²	
34	8	2	1	-	-	number	Zdravčiči
2065	461	82	60	-	-	m ²	
8	1	-	1	-	-	number	Jelen Do
540	60	-	35	-	-	m ²	

2. Број и површина стамбених јединица и станова према основу коришћења, по насељима (наставак)

Регион Област Град – општина Насеље	Број станова и површина у м ²	Станови			
		укупно Total	за стално становање for permanent habitation		
			настањени occupied	ненастањени / unoccupied	
				привремено temporarily	напуштени abandoned
1	2	3	4		
Каленићи	број	144	101	5	12
	м ²	11165	8180	402	753
Лопаш	број	229	149	37	12
	м ²	13356	9488	1944	412
Лорет	број	109	80	25	-
	м ²	7453	5553	1645	-
Љутице	број	199	113	5	27
	м ²	13247	8426	383	1642
Мађер	број	61	44	1	1
	м ²	3943	3051	40	60
Мала Жежевица	број	121	79	17	24
	м ²	7599	5627	845	1077
Милићево Село	број	302	215	20	21
	м ²	21138	16217	1375	919
Мршељи	број	94	56	4	9
	м ²	3425	2391	65	246
Отањ	број	158	104	6	20
	м ²	9718	7006	455	902
Папратиште	број	149	83	24	11
	м ²	9659	5877	1406	660
Пилатовићи	број	276	218	37	1
	м ²	21830	18149	2581	30
Пожега	број	5052	4326	586	75
	м ²	356490	312658	35176	4660
Пријановићи	број	185	128	14	23
	м ²	13402	10065	1110	1155
Прилипац	број	121	87	10	8
	м ²	10241	8121	705	408
Радовци	број	215	136	54	3
	м ²	14871	10165	3560	80
Расна	број	333	274	17	16
	м ²	25272	21714	1109	998
Речице	број	162	78	23	5
	м ²	10193	5932	1241	195
Роге	број	310	143	76	26
	м ²	15758	8983	3334	868
Рупељево	број	253	126	31	48
	м ²	12397	7702	1381	1403
Сврачково	број	135	73	16	22
	м ²	6995	3800	865	1032
Средња Добриња	број	249	134	68	35
	м ²	15229	9049	3463	1988
Табановићи	број	40	32	8	-
	м ²	3272	2622	650	-
Тврдићи	број	146	80	39	3
	м ²	9002	5796	1968	103
Тометино Поље	број	426	87	10	17
	м ²	25532	6521	743	568

Number and the floor space of housing units and dwellings according to the occupancy status, by settlements (continued)

Dwellings		Друге стамбене јединице Other housing units				Number of dwellings and the area in m ²	Region Area City – Municipality Settlement
који се користе повремено used occasionally		у којима се искључиво обавља делатност only for performing activity	настањене пословне просторије occupied business premises	просторије настањене из нужде premises occupied from necessity	колективне стамбене јединице collective housing units		
за одмор и рекреацију for vacation & recreation	у време сезонских радова during seasonal agricultural works						
5	6	7	8	9	10		
18	8	-	-	1	-	number	Kalenići
1335	495	-	-	10	-	m ²	
16	15	-	1	-	-	number	Lopaš
779	733	-	36	-	-	m ²	
4	-	-	-	-	-	number	Loret
255	-	-	-	-	-	m ²	
53	1	-	-	-	-	number	Ljutice
2748	48	-	-	-	-	m ²	
14	1	-	-	-	-	number	Mađer
762	30	-	-	-	-	m ²	
1	-	-	-	1	-	number	Mala Ježevica
50	-	-	-	20	-	m ²	
29	17	-	1	1	-	number	Milićevo Selo
1712	915	-	50	16	-	m ²	
22	3	-	-	-	-	number	Mršelji
623	100	-	-	-	-	m ²	
21	7	-	-	-	-	number	Otanj
1075	280	-	-	-	-	m ²	
27	2	2	-	1	-	number	Papратиште
1561	80	75	-	24	-	m ²	
18	2	-	1	1	-	number	Pilatovići
995	75	-	60	19	-	m ²	
20	3	42	10	27	1	number	Požega
1463	124	2409	491	512	-	m ²	
8	12	-	-	-	-	number	Prijanovići
481	591	-	-	-	-	m ²	
8	7	1	-	1	-	number	Prilipac
640	287	80	-	12	-	m ²	
16	4	2	-	-	-	number	Radovci
833	113	120	-	-	-	m ²	
24	1	1	1	3	-	number	Rasna
1378	40	33	100	60	-	m ²	
46	10	-	-	-	-	number	Rečice
2341	484	-	-	-	-	m ²	
64	1	-	1	1	-	number	Roge
2513	60	-	70	20	-	m ²	
46	2	-	-	-	-	number	Rupeljevo
1856	55	-	-	-	-	m ²	
21	3	-	-	-	-	number	Svračkovo
1139	159	-	-	-	-	m ²	
9	3	-	-	-	-	number	Srednja Dobrinja
562	167	-	-	-	-	m ²	
-	-	-	-	-	-	number	Tabanovići
-	-	-	-	-	-	m ²	
21	2	1	-	-	-	number	Tvrđići
945	160	30	-	-	-	m ²	
271	41	-	-	-	-	number	Tometino Polje
16170	1530	-	-	-	-	m ²	

2. Број и површина стамбених јединица и станова према основу коришћења, по насељима (наставак)

Регион Област Град – општина Насеље	Број станова и површина у м ²	Станови			
		укупно Total	за стално становање for permanent habitation		
			настањени occupied	ненастањени / unoccupied	
				привремено temporarily	напуштени abandoned
1	2	3	4		
Тучково	број м ²	89 6727	55 4267	5 390	6 380
Узићи	број м ²	251 16695	164 12719	35 1777	28 1139
Честобродица	број м ²	137 9764	92 6506	44 3205	- -
Прибој	број м ²	12348 663388	9035 501126	1936 100903	460 20360
Градска	број м ²	5883 328776	4862 275264	917 48253	50 2399
Остала	број м ²	6465 334612	4173 225862	1019 52650	410 17961
Бања	број м ²	1255 75455	967 59375	143 9195	44 1788
Батковићи	број м ²	97 3697	55 2285	6 174	1 30
Брезна	број м ²	39 2081	12 666	- -	9 433
Бучје	број м ²	126 4904	67 2682	19 821	13 462
Добриловићи	број м ²	175 8891	137 7360	19 869	6 198
Живинице	број м ²	60 2606	27 1261	3 144	- -
Забрђе	број м ²	132 6143	94 4504	12 579	1 20
Забрњица	број м ²	160 7674	79 4111	42 1781	33 1487
Заградина	број м ²	82 3629	47 2222	12 560	11 423
Заостро	број м ²	32 1421	18 825	- -	7 351
Јелача	број м ²	126 5664	64 2706	21 1040	23 986
Калафати	број м ²	128 5522	72 3249	18 952	- -
Калуђеровићи	број м ²	144 6262	58 2356	4 166	15 470
Касидоли	број м ²	251 13146	117 6353	106 5503	23 895
Кратово	број м ²	125 6908	96 5573	5 261	5 150
Крњача	број м ²	204 8757	72 3191	79 3342	13 460
Кукуровићи	број м ²	73 2963	28 1223	42 1610	- -
Мажићи	број м ²	91 4099	81 3673	5 271	- -

Number and the floor space of housing units and dwellings according to the occupancy status, by settlements (continued)

Dwellings		Друге стамбене јединице Other housing units				Number of dwellings and the area in m ²	Region Area City – Municipality Settlement
који се користе повремено used occasionally		у којима се искључиво обавља делатност only for performing activity	настањене пословне просторије occupied business premises	просторије настањене из нужде premises occupied from necessity	колективне стамбене јединице colective housing units		
за одмор и рекреацију for vacation & recreation	у време сезонских радова during seasonal agricultural works						
5	6	7	8	9	10		
23	-	-	-	-	-	number	Tučkovo
1690	-	-	-	-	-	m ²	
8	12	4	-	-	-	number	Uzići
405	507	148	-	-	-	m ²	
1	-	-	-	-	-	number	Čestobrodica
53	-	-	-	-	-	m ²	
621	280	16	35	61	2	number	Priboj
28544	11275	1180	1350	989	-	m ²	
47	4	3	28	33	-	number	Urban
2642	114	104	1060	534	-	m ²	
574	276	13	7	28	2	number	Other
25902	11161	1076	290	455	-	m ²	
66	31	4	2	4	1	number	Banja
3434	1307	356	66	82	-	m ²	
8	27	-	-	-	-	number	Batkovići
345	863	-	-	-	-	m ²	
16	2	-	-	1	-	number	Brezna
880	102	-	-	12	-	m ²	
27	-	-	-	-	-	number	Bučje
939	-	-	-	-	-	m ²	
13	-	-	-	-	-	number	Dobrilovići
464	-	-	-	-	-	m ²	
29	1	-	-	-	-	number	Živinice
1149	52	-	-	-	-	m ²	
23	2	-	1	-	-	number	Zabrđe
950	90	-	40	-	-	m ²	
6	-	-	-	1	-	number	Zabrnjica
295	-	-	-	12	-	m ²	
10	2	-	-	2	-	number	Zagradina
374	50	-	-	22	-	m ²	
7	-	-	-	-	-	number	Zaostro
245	-	-	-	-	-	m ²	
17	1	-	-	1	-	number	Jelača
897	35	-	-	30	-	m ²	
32	5	1	-	2	-	number	Kalafati
1166	105	50	-	27	-	m ²	
66	1	-	-	-	-	number	Kaluđerovići
3240	30	-	-	-	-	m ²	
5	-	-	-	-	-	number	Kasidoli
395	-	-	-	-	-	m ²	
8	10	1	-	2	-	number	Kratovo
343	481	100	-	40	-	m ²	
20	20	-	-	-	-	number	Krnjača
796	968	-	-	-	-	m ²	
2	-	1	-	1	-	number	Kukurovići
100	-	30	-	10	-	m ²	
-	5	-	-	3	1	number	Mažići
-	155	-	-	43	-	m ²	

2. Број и површина стамбених јединица и станова према основу коришћења, по насељима (наставак)

Регион Област Град – општина Насеље	Број станова и површина у м ²	Станови			
		укупно Total	за стално становање for permanent habitation		
			настањени occupied	ненастањени / unoccupied	
				привремено temporarily	напуштени abandoned
1	2	3	4		
Милијеш	број	259	188	29	6
	м ²	12415	9614	1341	185
Плашће	број	66	26	31	7
	м ²	1670	793	703	130
Пожегрмац	број	97	59	-	38
	м ²	4901	2857	-	2044
Прибој	број	5883	4862	917	50
	м ²	328776	275264	48253	2399
Прибојска Голеша	број	147	59	4	5
	м ²	5882	2738	155	178
Прибојске Челице	број	55	37	1	2
	м ²	2957	1934	20	85
Рача	број	703	570	70	33
	м ²	37240	31087	3561	1388
Ритошићи	број	190	87	37	9
	м ²	8610	4223	1702	285
Сјеверин	број	172	100	37	5
	м ²	11223	6196	2884	249
Сочице	број	130	74	32	21
	м ²	6400	3732	1593	979
Стрмац	број	103	37	4	-
	м ²	4670	1842	202	-
Херцеговачка Голеша	број	244	131	39	44
	м ²	14472	7980	2062	2570
Црнуговићи	број	59	36	5	8
	м ²	3180	1955	281	442
Црнузи	број	421	319	75	16
	м ²	22838	17391	4296	670
Читлук	број	519	359	119	12
	м ²	28332	19905	6582	603
Пријеполје	број	14822	11201	1553	968
	м ²	975224	759215	107636	50160
Градска	број	4740	4160	451	89
	м ²	323109	284581	30246	5192
Остала	број	10082	7041	1102	879
	м ²	652115	474634	77390	44968
Аљиновићи	број	119	58	17	42
	м ²	5917	2915	839	2051
Балићи	број	143	111	28	3
	м ²	8570	6313	2070	175
Баре	број	38	14	6	1
	м ²	2246	859	372	90
Бискупићи	број	29	7	-	21
	м ²	1323	334	-	954
Бјелахова	број	34	20	13	1
	м ²	1606	945	596	65
Брајковац	број	26	22	1	3
	м ²	1205	1015	50	140

Number and the floor space of housing units and dwellings according to the occupancy status, by settlements (continued)

Dwellings		Друге стамбене јединице Other housing units				Number of dwellings and the area in m ²	Region Area City – Municipality Settlement
који се користе повремено used occasionally		у којима се искључиво обавља делатност only for performing activity	настањене пословне просторије occupied business premises	просторије настањене из нужде premises occupied from necessity	колективне стамбене јединице collective housing units		
за одмор и рекреацију for vacation & recreation	у време сезонских радова during seasonal agricultural works						
5	6	7	8	9	10		
27	9	-	-	1	-	number	Miliješ
1004	271	-	-	20	-	m ²	
2	-	-	-	-	-	number	Plašće
44	-	-	-	-	-	m ²	
-	-	-	-	-	-	number	Požegrmac
-	-	-	-	-	-	m ²	
47	4	3	28	33	-	number	Priboj
2642	114	104	1060	534	-	m ²	U
15	64	-	-	-	-	number	Pribojska Goleša
437	2374	-	-	-	-	m ²	
10	3	2	-	1	-	number	Pribojske Čelice
436	132	350	-	16	-	m ²	
20	9	1	1	2	-	number	Rača
848	306	50	64	36	-	m ²	
36	21	-	-	2	-	number	Ritošići
1551	849	-	-	32	-	m ²	
27	2	1	2	-	-	number	Sjeverin
1764	94	36	88	-	-	m ²	
3	-	-	-	-	-	number	Sočice
96	-	-	-	-	-	m ²	
42	20	-	-	-	-	number	Strmac
1865	761	-	-	-	-	m ²	
6	24	-	-	2	-	number	Hercegovačka Goleša
454	1406	-	-	24	-	m ²	
3	7	-	-	-	-	number	Crnugovići
126	376	-	-	-	-	m ²	
4	6	1	1	2	-	number	Cruzzi
169	258	54	32	24	-	m ²	
24	4	1	-	1	-	number	Čitluk
1096	96	50	-	25	-	m ²	
613	458	29	19	45	3	number	Prijepolje
32946	22929	2338	844	728	-	m ²	
29	1	10	12	16	-	number	Urban
2261	56	773	504	309	-	m ²	
584	457	19	7	29	3	number	Other
30685	22873	1565	340	419	-	m ²	
1	1	-	-	-	-	number	Aljinovići
56	56	-	-	-	-	m ²	
-	1	-	-	2	-	number	Balići
-	12	-	-	28	-	m ²	
9	8	-	-	-	-	number	Bare
551	374	-	-	-	-	m ²	
1	-	-	-	-	-	number	Biskupići
35	-	-	-	-	-	m ²	
-	-	-	1	-	-	number	Bjelahova
-	-	-	35	-	-	m ²	
-	-	-	-	1	-	number	Brajkovac
-	-	-	-	12	-	m ²	

2. Број и површина стамбених јединица и станова према основу коришћења, по насељима (наставак)

Регион Област Град – општина Насеље	Број станова и површина у м ²	Станови			
		укупно <i>Total</i>	за стално становање <i>for permanent habitation</i>		
			настањени <i>occupied</i>	ненастањени / unoccupied	
				привремено <i>temporarily</i>	напуштени <i>abandoned</i>
1	2	3	4		
Брвине	број м ²	62 2461	38 1510	1 34	2 111
Бродарево	број м ²	617 46602	461 33529	148 12706	5 202
Буковик	број м ²	16 756	13 591	- -	3 165
Виницка	број м ²	147 10852	115 9006	9 601	- -
Врбово	број м ²	77 4342	35 1844	1 56	- -
Гојаковићи	број м ²	74 3484	33 1675	38 1718	- -
Горње Бабине	број м ²	123 6912	79 4750	28 1333	4 301
Горње Горачиће	број м ²	39 1861	15 721	- -	2 88
Горњи Страњани	број м ²	45 1738	25 863	- -	- -
Гостун	број м ²	38 2523	20 1329	2 200	12 732
Грачаница	број м ²	60 4142	46 3109	14 1033	- -
Гробнице	број м ²	81 5533	65 4603	13 827	- -
Дивци	број м ²	129 8014	95 6445	10 612	8 327
Доње Бабине	број м ²	151 9181	103 6102	5 419	22 1195
Доњи Страњани	број м ²	72 3454	33 1669	14 679	- -
Дренова	број м ²	144 8057	75 4075	- -	44 2829
Душманићи	број м ²	107 5612	73 4090	8 554	6 150
Ђурашићи	број м ²	142 6871	89 4442	15 719	11 426
Забрдњи Тоци	број м ²	94 3899	38 1710	13 634	5 215
Завинограђе	број м ²	415 30617	336 23830	77 6722	1 25
Залуг	број м ²	405 30206	346 25822	37 3091	15 912
Заступ	број м ²	66 3360	36 1773	21 1124	4 220
Звијезд	број м ²	54 2478	34 1520	- -	15 685
Ивање	број м ²	371 32370	305 26132	32 3064	4 268

Number and the floor space of housing units and dwellings according to the occupancy status, by settlements (continued)

Dwellings		Друге стамбене јединице Other housing units				Number of dwellings and the area in m ²	Region Area City – Municipality Settlement
који се користе повремено used occasionally		у којима се искључиво обавља делатност only for performing activity	настањене пословне просторије occupied business premises	просторије настањене из нужде premises occupied from necessity	колективне стамбене јединице collective housing units		
за одмор и рекреацију for vacation & recreation	у време сезонских радова during seasonal agricultural works						
5	6	7	8	9	10		
19	2	-	-	-	-	number	Brvine
709	97	-	-	-	-	m ²	
1	1	1	-	2	-	number	Brodarevo
50	20	95	-	27	-	m ²	
-	-	-	-	-	-	number	Bukovik
-	-	-	-	-	-	m ²	
15	8	-	-	-	-	number	Vinicka
821	424	-	-	-	-	m ²	
9	32	-	-	-	-	number	Vrbovo
546	1896	-	-	-	-	m ²	
-	3	-	-	-	-	number	Gojakovići
-	91	-	-	-	-	m ²	
9	3	-	-	-	-	number	Gornje Babine
405	123	-	-	-	-	m ²	
22	-	-	-	-	-	number	Gornje Goračiće
1052	-	-	-	-	-	m ²	
20	-	-	-	-	-	number	Gornji Stranjani
875	-	-	-	-	-	m ²	
4	-	-	-	-	-	number	Gostun
262	-	-	-	-	-	m ²	
-	-	-	-	-	-	number	Gračanica
-	-	-	-	-	-	m ²	
2	1	-	-	-	1	number	Grobnice
84	19	-	-	-	-	m ²	
16	-	-	-	1	-	number	Divci
630	-	-	-	10	-	m ²	
4	17	-	-	-	-	number	Donje Babine
260	1205	-	-	-	-	m ²	
25	-	-	-	-	-	number	Donji Stranjani
1106	-	-	-	-	-	m ²	
4	21	-	-	-	-	number	Drenova
108	1045	-	-	-	-	m ²	
9	11	-	-	-	-	number	Dušmanići
470	348	-	-	-	-	m ²	
5	22	-	-	-	-	number	Đurašići
319	965	-	-	-	-	m ²	
5	33	-	-	-	-	number	Zabrdnji Toci
242	1098	-	-	-	-	m ²	
-	-	1	1	-	-	number	Zavinograđe
-	-	40	40	-	-	m ²	
7	-	-	-	1	-	number	Zalug
381	-	-	-	13	-	m ²	
-	5	-	-	-	-	number	Zastup
-	243	-	-	-	-	m ²	
-	5	-	-	-	-	number	Zvijezd
-	273	-	-	-	-	m ²	
22	6	2	-	-	-	number	Ivanje
1976	510	420	-	-	-	m ²	

2. Број и површина стамбених јединица и станова према основу коришћења, по насељима (наставак)

Регион Област Град – општина Насеље	Број станова и површина у м ²	Станови			
		укупно Total	за стално становање for permanent habitation		
			настањени occupied	ненастањени / unoccupied	
				привремено temporarily	напуштени abandoned
1	2	3	4		
Ивезићи	број	54	36	1	3
	м ²	2815	1942	48	120
Избичањ	број	29	11	-	-
	м ²	1005	463	-	-
Јабучка	број	182	98	23	11
	м ²	9867	5714	1341	566
Јунчевићи	број	103	71	-	32
	м ²	5017	3742	-	1275
Камена Гора	број	102	62	13	1
	м ²	5767	3175	784	90
Караула	број	13	12	-	1
	м ²	661	616	-	45
Карошевина	број	81	51	8	2
	м ²	4895	3565	290	70
Каћево	број	104	25	-	76
	м ²	5613	1202	-	4269
Кашице	број	42	28	4	1
	м ²	2612	1645	222	50
Ковачевац	број	524	444	52	13
	м ²	45837	37976	5682	1409
Копривна	број	25	9	3	13
	м ²	1184	439	160	585
Косатица	број	202	121	18	17
	м ²	11933	7567	1005	880
Кошевине	број	356	277	22	31
	м ²	23976	19596	1485	1449
Крушево	број	15	6	-	8
	м ²	821	366	-	385
Кучин	број	84	56	5	4
	м ²	3727	2490	212	173
Лучице	број	65	43	9	2
	м ²	3852	2861	425	80
Матаруге	број	44	30	2	11
	м ²	2547	1589	138	745
Међани	број	39	20	-	7
	м ²	1624	912	-	184
Мијани	број	18	6	3	7
	м ²	972	304	160	448
Мијоска	број	233	207	25	1
	м ²	16298	14254	1976	68
Милаковићи	број	33	22	2	-
	м ²	2022	1395	104	-
Милешево	број	64	34	3	25
	м ²	2895	2104	114	633
Милошев До	број	88	33	1	14
	м ²	5739	2690	48	817
Миљевићи	број	183	138	14	-
	м ²	14748	10621	1460	-

Number and the floor space of housing units and dwellings according to the occupancy status, by settlements (continued)

Dwellings		Друге стамбене јединице Other housing units				Number of dwellings and the area in m ²	Region Area City – Municipality Settlement
који се користе повремено used occasionally		у којима се искључиво обавља делатност only for performing activity	настањене пословне просторије occupied business premises	просторије настањене из нужде premises occupied from necessity	колективне стамбене јединице colective housing units		
за одмор и рекреацију for vacation & recreation	у време сезонских радова during seasonal agricultural works						
5	6	7	8	9	10		
1	13	-	-	-	-	number	Ivezići
35	670	-	-	-	-	m ²	
14	1	3	-	-	-	number	Izbičanj
422	25	95	-	-	-	m ²	
41	8	1	-	-	-	number	Jabuka
1839	358	49	-	-	-	m ²	
-	-	-	-	-	-	number	Junčevići
-	-	-	-	-	-	m ²	
18	8	-	-	2	-	number	Kamena Gora
1181	537	-	-	32	-	m ²	
-	-	-	-	-	-	number	Karaula
-	-	-	-	-	-	m ²	
12	8	-	-	1	-	number	Karoševina
565	405	-	-	12	-	m ²	
2	1	-	-	-	-	number	Kačevo
100	42	-	-	-	-	m ²	
1	8	-	-	1	-	number	Kašice
80	615	-	-	16	-	m ²	
15	-	-	1	-	-	number	Kovačevac
770	-	-	60	-	-	m ²	
-	-	-	-	-	-	number	Koprivna
-	-	-	-	-	-	m ²	
23	23	-	-	1	-	number	Kosatica
1310	1171	-	-	20	-	m ²	
18	6	2	1	1	-	number	Koševine
1047	293	106	40	19	-	m ²	
1	-	-	-	-	-	number	Kruševo
70	-	-	-	-	-	m ²	
8	11	-	-	-	-	number	Kučin
291	561	-	-	-	-	m ²	
2	9	-	-	-	-	number	Lučice
95	391	-	-	-	-	m ²	
-	1	-	-	-	-	number	Mataruge
-	75	-	-	-	-	m ²	
9	3	-	-	-	-	number	Međani
358	170	-	-	-	-	m ²	
2	-	-	-	-	-	number	Mijani
60	-	-	-	-	-	m ²	
-	-	-	-	-	-	number	Mijoska
-	-	-	-	-	-	m ²	
9	-	-	-	-	-	number	Milakovići
523	-	-	-	-	-	m ²	
1	1	-	-	-	1	number	Mileševo
20	24	-	-	-	-	m ²	
-	40	-	-	1	-	number	Milošev Do
-	2184	-	-	12	-	m ²	
12	19	-	-	-	-	number	Miljevići
1694	973	-	-	-	-	m ²	

2. Број и површина стамбених јединица и станова према основу коришћења, по насељима (наставак)

Регион Област Град – општина Насеље	Број станова и површина у м ²	Станови			
		укупно Total	за стално становање for permanent habitation		
			настањени occupied	ненастањени / unoccupied	
				привремено temporarily	напуштени abandoned
1	2	3	4		
Мрковина	број	34	8	5	-
	м ²	1299	196	265	-
Мушковина	број	31	11	1	5
	м ²	1079	456	35	153
Ораовац	број	116	80	11	17
	м ²	6276	4776	510	650
Орашац	број	72	47	5	20
	м ²	3887	2555	244	1088
Осоје	број	198	140	11	28
	м ²	11078	8151	654	1258
Оштра Стијена	број	48	10	26	2
	м ²	1822	410	975	68
Поткрш	број	38	25	2	11
	м ²	2287	1572	90	625
Поток	број	71	40	6	-
	м ²	4468	2351	417	-
Правошево	број	60	29	-	22
	м ²	2718	1286	-	1035
Прањци	број	107	91	8	1
	м ²	7442	6345	628	65
Пријеполје	Г број	4740	4160	451	89
	м ²	323109	284581	30246	5192
Расно	број	169	107	12	20
	м ²	9277	6478	619	900
Ратајска	број	609	545	42	21
	м ²	43725	39330	2794	1391
Седобро	број	147	87	19	9
	м ²	9464	6239	1188	445
Сељане	број	94	48	15	18
	м ²	4793	2504	844	820
Сељашница	број	265	203	30	13
	м ²	20652	16210	2434	769
Скокуће	број	45	33	11	1
	м ²	2161	1643	476	42
Слатина	број	89	53	2	2
	м ²	4707	2686	112	94
Сопотница	број	67	54	-	11
	м ²	3666	2992	-	549
Ташево	број	702	558	106	24
	м ²	51649	41430	7997	1428
Хисарцик	број	154	67	9	49
	м ²	7065	3349	429	2148
Хрта	број	69	39	3	25
	м ²	4416	2485	182	1629
Црквени Тоци	број	68	28	-	39
	м ²	2800	1244	-	1536
Чадиње	број	107	84	1	14
	м ²	6973	5569	60	916

Number and the floor space of housing units and dwellings according to the occupancy status, by settlements (continued)

Dwellings		Друге стамбене јединице Other housing units				Number of dwellings and the area in m ²	Region Area City – Municipality Settlement
који се користе повремено used occasionally		у којима се искључиво обавља делатност only for performing activity	настањене пословне просторије occupied business premises	просторије настањене из нужде premises occupied from necessity	колективне стамбене јединице collective housing units		
за одмор и рекреацију for vacation & recreation	у време сезонских радова during seasonal agricultural works						
5	6	7	8	9	10		
21	-	-	-	-	-	number	Mrčkovina
838	-	-	-	-	-	m ²	
11	3	-	-	-	-	number	Muškovina
320	115	-	-	-	-	m ²	
2	6	-	-	1	-	number	Oraovac
120	220	-	-	10	-	m ²	
-	-	-	-	-	-	number	Orašac
-	-	-	-	-	-	m ²	
11	7	1	-	-	-	number	Osoje
600	385	30	-	-	-	m ²	
4	6	-	-	-	-	number	Oštra Stijena
171	198	-	-	-	-	m ²	
-	-	-	-	-	-	number	Potkrš
-	-	-	-	-	-	m ²	
1	24	-	-	-	-	number	Potok
200	1500	-	-	-	-	m ²	
5	4	-	-	1	-	number	Pravoševo
209	188	-	-	12	-	m ²	
7	-	-	-	-	-	number	Pranjci
404	-	-	-	-	-	m ²	
29	1	10	12	16	-	number	Prijepolje
2261	56	773	504	309	-	m ²	U
15	15	-	-	-	-	number	Rasno
658	622	-	-	-	-	m ²	
-	-	1	-	1	-	number	Ratajska
-	-	210	-	12	-	m ²	
12	20	-	-	1	-	number	Sedobro
532	1060	-	-	4	-	m ²	
5	5	3	1	1	1	number	Seljane
249	228	148	70	20	-	m ²	
16	-	3	1	1	-	number	Seljašnica
939	-	300	50	25	-	m ²	
-	-	-	-	-	-	number	Skokuće
-	-	-	-	-	-	m ²	
31	1	-	-	6	-	number	Slatina
1779	36	-	-	88	-	m ²	
2	-	-	1	-	-	number	Sopotnica
125	-	-	45	-	-	m ²	
13	-	1	-	-	-	number	Taševo
722	-	72	-	-	-	m ²	
11	18	-	-	1	-	number	Hisardžik
467	672	-	-	19	-	m ²	
-	2	-	-	1	-	number	Hrta
-	120	-	-	16	-	m ²	
-	1	-	-	-	-	number	Crkveni Toci
-	20	-	-	-	-	m ²	
7	1	-	-	-	-	number	Čadinje
388	40	-	-	-	-	m ²	

2. Број и површина стамбених јединица и станова према основу коришћења, по насељима (наставак)

Регион Област Град – општина Насеље	Број станова и површина у м ²	Станови			
		укупно <i>Total</i>	за стално становање <i>for permanent habitation</i>		
			настањени <i>occupied</i>	ненастањени / unoccupied	
				привремено <i>temporarily</i>	напуштени <i>abandoned</i>
1	2	3	4		
Чаушевићи	број м ²	62 3285	40 2185	1 56	8 422
Џурово	број м ²	59 2507	34 1443	17 674	5 270
Сјеница	број м ²	8311 608035	6421 476385	1005 77880	632 37761
Градска	број м ²	4240 340633	3479 276211	614 52763	119 9165
Остала	број м ²	4071 267402	2942 200174	391 25117	513 28596
Аливеровиће	број м ²	6 350	6 350	- -	- -
Багачиће	број м ²	26 1926	19 1410	- -	6 444
Баре	број м ²	17 896	10 601	1 60	6 235
Бачија	број м ²	12 907	7 570	- -	3 187
Биоц	број м ²	27 1575	18 1020	1 55	8 500
Блато	број м ²	18 796	15 726	- -	2 50
Богути	број м ²	20 1399	13 952	- -	3 175
Божов Поток	број м ²	58 3097	38 2017	1 55	7 270
Бољаре	број м ²	18 1026	10 646	4 210	4 170
Боришиће	број м ²	20 1004	14 734	1 70	5 200
Боровиће	број м ²	11 770	9 630	- -	2 140
Бреза	број м ²	20 1406	18 1256	1 70	1 80
Брњица	број м ²	66 5645	53 4670	9 705	1 50
Буђево	број м ²	51 2372	26 1338	1 16	10 446
Вапа	број м ²	60 4697	50 3897	1 100	1 55
Весковиће	број м ²	22 1376	14 930	- -	8 446
Височка	број м ²	22 1161	12 686	1 50	9 425
Вишњева	број м ²	20 892	13 589	- -	6 261
Вишњице	број м ²	19 1444	11 904	- -	5 330

Number and the floor space of housing units and dwellings according to the occupancy status, by settlements (continued)

Dwellings		Друге стамбене јединице Other housing units				Number of dwellings and the area in m ²	Region Area City – Municipality Settlement
који се користе повремено used occasionally		у којима се искључиво обавља делатност only for performing activity	настањене пословне просторије occupied business premises	просторије настањене из нужде premises occupied from necessity	колективне стамбене јединице collective housing units		
за одмор и рекреацију for vacation & recreation	у време сезонских радова during seasonal agricultural works						
5	6	7	8	9	10		
12	1	-	-	-	-	number	Čauševići
566	56	-	-	-	-	m ²	
-	3	-	-	1	-	number	Džurovo
-	120	-	-	12	-	m ²	
177	55	21	7	34	1	number	Sjenica
10179	3562	2268	296	535	-	m ²	
9	-	19	2	17	-	number	Urban
532	-	1962	70	278	-	m ²	
168	55	2	5	17	1	number	Other
9647	3562	306	226	257	-	m ²	
-	-	-	-	-	-	number	Aliveroviće
-	-	-	-	-	-	m ²	
-	1	-	-	-	-	number	Bagačice
-	72	-	-	-	-	m ²	
-	-	-	-	-	-	number	Bare
-	-	-	-	-	-	m ²	
2	-	-	-	-	-	number	Bačija
150	-	-	-	-	-	m ²	
-	-	-	-	2	-	number	Bioc
-	-	-	-	40	-	m ²	
1	-	-	-	-	-	number	Blato
20	-	-	-	-	-	m ²	
-	4	-	-	-	-	number	Boguti
-	272	-	-	-	-	m ²	
12	-	-	-	-	-	number	Božov Potok
755	-	-	-	-	-	m ²	
-	-	-	-	-	-	number	Boljare
-	-	-	-	-	-	m ²	
-	-	-	-	-	-	number	Borišice
-	-	-	-	-	-	m ²	
-	-	-	-	-	-	number	Boroviće
-	-	-	-	-	-	m ²	
-	-	-	-	-	-	number	Breza
-	-	-	-	-	-	m ²	
-	3	-	-	-	-	number	Brnjica
-	220	-	-	-	-	m ²	
7	7	-	-	-	-	number	Buđevo
255	317	-	-	-	-	m ²	
8	-	-	-	-	-	number	Vapa
645	-	-	-	-	-	m ²	
-	-	-	-	-	-	number	Veskoviće
-	-	-	-	-	-	m ²	
-	-	-	-	-	-	number	Visočka
-	-	-	-	-	-	m ²	
1	-	-	-	-	-	number	Višnjeva
42	-	-	-	-	-	m ²	
-	3	-	-	-	-	number	Višnjice
-	210	-	-	-	-	m ²	

2. Број и површина стамбених јединица и станова према основу коришћења, по насељима (наставак)

Регион Област Град – општина Насеље	Број станова и површина у m ²	Станови			
		укупно <i>Total</i>	за стално становање <i>for permanent habitation</i>		
			настањени <i>occupied</i>	ненастањени / unoccupied	
				привремено <i>temporarily</i>	напуштени <i>abandoned</i>
1	2	3	4		
Врапци	број	14	12	-	2
	m ²	1325	1162	-	163
Врбница	број	45	35	-	6
	m ²	2404	2013	-	215
Врсјенице	број	52	35	7	5
	m ²	4265	3045	580	360
Голубан	број	15	9	1	5
	m ²	1245	802	40	403
Горње Лопиже	број	55	24	5	19
	m ²	2671	1184	285	831
Гошево	број	20	15	-	1
	m ²	880	665	-	30
Грабовица	број	11	7	-	3
	m ²	469	329	-	115
Градац	број	46	31	-	13
	m ²	2964	2167	-	687
Гргаје	број	27	17	-	10
	m ²	1109	701	-	408
Долиће	број	88	68	17	3
	m ²	6376	5031	1200	145
Доње Горачиће	број	29	20	-	6
	m ²	1881	1491	-	250
Доње Лопиже	број	61	30	1	12
	m ²	3784	1920	50	790
Драгојловиће	број	50	39	-	8
	m ²	3669	3034	-	395
Дражевиће	број	87	60	8	14
	m ²	6676	4902	570	1001
Дружиниће	број	10	6	3	1
	m ²	544	354	140	50
Дубница	број	92	85	7	-
	m ²	6508	5983	525	-
Дуга Пољана	број	158	117	26	12
	m ²	12056	8534	2086	830
Дујке	број	54	36	17	-
	m ²	3673	2346	1257	-
Дунишиће	број	37	33	3	-
	m ²	3153	2858	220	-
Жабрен	број	79	51	4	22
	m ²	6029	3977	230	1616
Житниће	број	76	62	1	12
	m ²	5854	4890	79	815
Забрђе	број	9	9	-	-
	m ²	833	833	-	-
Зајечиће	број	110	89	21	-
	m ²	9034	7442	1592	-
Захумско	број	47	39	-	3
	m ²	2539	2159	-	150

Number and the floor space of housing units and dwellings according to the occupancy status, by settlements (continued)

Dwellings		Друге стамбене јединице Other housing units				Number of dwellings and the area in m ²	Region Area City – Municipality Settlement
који се користе повремено used occasionally		у којима се искључиво обавља делатност only for performing activity	настањене пословне просторије occupied business premises	просторије настањене из нужде premises occupied from necessity	колективне стамбене јединице collective housing units		
за одмор и рекреацију for vacation & recreation	у време сезонских радова during seasonal agricultural works						
5	6	7	8	9	10		
-	-	-	-	-	-	number	Vrapci
-	-	-	-	-	-	m ²	
3	1	-	-	-	1	number	Vrbnica
126	50	-	-	-	-	m ²	
4	1	-	-	-	-	number	Vrsjenice
220	60	-	-	-	-	m ²	
-	-	-	-	-	-	number	Goluban
-	-	-	-	-	-	m ²	
7	-	-	-	-	-	number	Gornje Lopiže
371	-	-	-	-	-	m ²	
3	1	-	-	-	-	number	Goševo
135	50	-	-	-	-	m ²	
-	1	-	-	-	-	number	Grabovica
-	25	-	-	-	-	m ²	
2	-	-	-	-	-	number	Gradac
110	-	-	-	-	-	m ²	
-	-	-	-	-	-	number	Grgaje
-	-	-	-	-	-	m ²	
-	-	-	-	-	-	number	Doliće
-	-	-	-	-	-	m ²	
3	-	-	-	-	-	number	Donje Goračiće
140	-	-	-	-	-	m ²	
18	-	-	-	-	-	number	Donje Lopiže
1024	-	-	-	-	-	m ²	
1	2	-	-	1	-	number	Dragojloviće
70	170	-	-	4	-	m ²	
-	5	-	-	2	-	number	Draževićе
-	203	-	-	32	-	m ²	
-	-	-	-	-	-	number	Družiniće
-	-	-	-	-	-	m ²	
-	-	-	-	1	-	number	Dubnica
-	-	-	-	16	-	m ²	
-	1	2	-	1	-	number	Duga Poljana
-	300	306	-	19	-	m ²	
1	-	-	-	-	-	number	Dujke
70	-	-	-	-	-	m ²	
1	-	-	-	1	-	number	Dunišićе
75	-	-	-	20	-	m ²	
-	2	-	-	-	-	number	Žabren
-	206	-	-	-	-	m ²	
1	-	-	-	-	-	number	Žitniće
70	-	-	-	-	-	m ²	
-	-	-	1	1	-	number	Zabrđe
-	-	-	60	16	-	m ²	
-	-	-	-	1	-	number	Zaječičе
-	-	-	-	16	-	m ²	
2	3	-	-	-	-	number	Zahumsko
80	150	-	-	-	-	m ²	

2. Број и површина стамбених јединица и станова према основу коришћења, по насељима (наставак)

Регион Област Град – општина Насеље	Број станова и површина у м ²	Станови			
		укупно <i>Total</i>	за стално становање <i>for permanent habitation</i>		
			настањени <i>occupied</i>	ненастањени / unoccupied	
				привремено <i>temporarily</i>	напуштени <i>abandoned</i>
1	2	3	4		
Јевик	број м ²	10 628	5 290	4 268	1 70
Језеро	број м ²	11 490	7 310	-	2 90
Калипоље	број м ²	3 150	3 150	-	-
Камешница	број м ²	72 5536	50 4164	6 396	8 507
Кањевина	број м ²	16 865	16 865	-	-
Карајукића Бунари	број м ²	29 1442	25 1162	4 280	-
Кијевци	број м ²	48 3460	39 2820	9 640	-
Кладница	број м ²	119 6359	87 4725	31 1576	1 58
Кнежевац	број м ²	38 2361	27 1762	5 287	2 122
Козник	број м ²	6 422	4 282	-	2 140
Кокошиће	број м ²	40 3225	29 2523	4 200	5 344
Крајиновиће	број м ²	23 1400	16 1090	-	3 135
Криваја	број м ²	18 908	3 170	-	13 643
Крња Јела	број м ²	15 816	9 568	2 116	4 132
Крстац	број м ²	9 370	7 245	-	1 50
Крће	број м ²	85 5293	74 4741	6 376	-
Лијева Река	број м ²	11 540	5 240	-	6 300
Љутаје	број м ²	21 1377	10 667	3 190	8 520
Машовиће	број м ²	54 2629	37 1877	3 147	14 605
Медаре	број м ²	90 6197	70 5011	20 1186	-
Међугор	број м ²	18 1460	11 900	-	3 240
Милићи	број м ²	12 794	10 684	-	2 110
Папиће	број м ²	30 1625	24 1325	3 150	3 150
Петрово Поље	број м ²	11 793	4 278	1 71	4 283

Number and the floor space of housing units and dwellings according to the occupancy status, by settlements (continued)

Dwellings		Друге стамбене јединице Other housing units				Number of dwellings and the area in m ²	Region Area City – Municipality Settlement
који се користе повремено used occasionally		у којима се искључиво обавља делатност only for performing activity	настањене пословне просторије occupied business premises	просторије настањене из нужде premises occupied from necessity	колективне стамбене јединице colective housing units		
за одмор и рекреацију for vacation & recreation	у време сезонских радова during seasonal agricultural works						
5	6	7	8	9	10		
-	-	-	-	-	-	number	Jevik
-	-	-	-	-	-	m ²	
1	1	-	-	-	-	number	Jezero
55	35	-	-	-	-	m ²	
-	-	-	-	-	-	number	Kalipolje
-	-	-	-	-	-	m ²	
2	6	-	-	-	-	number	Kamešnica
96	373	-	-	-	-	m ²	
-	-	-	-	-	-	number	Kanjevina
-	-	-	-	-	-	m ²	
-	-	-	1	-	-	number	Karajukića Bunari
-	-	-	35	-	-	m ²	
-	-	-	-	-	-	number	Kijevci
-	-	-	-	-	-	m ²	
-	-	-	-	-	-	number	Kladnica
-	-	-	-	-	-	m ²	
4	-	-	-	-	-	number	Kneževac
190	-	-	-	-	-	m ²	
-	-	-	-	-	-	number	Koznik
-	-	-	-	-	-	m ²	
1	1	-	-	-	-	number	Kokošiće
80	78	-	-	-	-	m ²	
3	1	-	-	-	-	number	Krajnivošće
115	60	-	-	-	-	m ²	
2	-	-	-	-	-	number	Krivaja
95	-	-	-	-	-	m ²	
-	-	-	-	1	-	number	Krnja Jela
-	-	-	-	20	-	m ²	
1	-	-	-	-	-	number	Krstac
75	-	-	-	-	-	m ²	
5	-	-	-	-	-	number	Krće
176	-	-	-	-	-	m ²	
-	-	-	-	-	-	number	Lijeva Reka
-	-	-	-	-	-	m ²	
-	-	-	1	-	-	number	Ljutaje
-	-	-	35	-	-	m ²	
-	-	-	-	-	-	number	Mašoviće
-	-	-	-	-	-	m ²	
-	-	-	-	-	-	number	Medare
-	-	-	-	-	-	m ²	
2	2	-	-	-	-	number	Međugor
160	160	-	-	-	-	m ²	
-	-	-	-	-	-	number	Milići
-	-	-	-	-	-	m ²	
-	-	-	-	1	-	number	Papiće
-	-	-	-	12	-	m ²	
2	-	-	-	-	-	number	Petrovo Polje
161	-	-	-	-	-	m ²	

2. Број и површина стамбених јединица и станова према основу коришћења, по насељима (наставак)

Регион Област Град – општина Насеље	Број станова и површина у м ²	Станови			
		укупно Total	за стално становање for permanent habitation		
			настањени occupied	ненастањени / unoccupied	
				привремено temporarily	напуштени abandoned
1	2	3	4		
Плана	број	11	9	-	2
	м ²	448	348	-	100
Пода	број	20	5	10	5
	м ²	891	231	440	220
Понорац	број	69	49	11	9
	м ²	5329	4137	707	485
Праља	број	9	5	-	2
	м ²	466	285	-	75
Раждагиња	број	151	119	30	2
	м ²	7976	5957	1869	150
Расно	број	60	55	5	-
	м ²	4213	3863	350	-
Распоганче	број	38	31	1	3
	м ²	3342	2876	66	280
Растеновиће	број	25	21	2	2
	м ²	1398	1192	82	124
Рашковиће	број	10	10	-	-
	м ²	925	925	-	-
Сјеница	Г број	4240	3479	614	119
	м ²	340633	276211	52763	9165
Скрадник	број	6	1	1	3
	м ²	251	30	45	136
Страјиниће	број	12	5	-	6
	м ²	730	320	-	360
Ступ	број	74	56	5	9
	м ²	5001	3956	210	545
Сугубине	број	38	32	4	2
	м ²	2473	2073	290	110
Сушица	број	10	6	-	4
	м ²	777	457	-	320
Трешњевица	број	27	19	3	-
	м ²	1544	1064	150	-
Тријевине	број	126	100	10	15
	м ²	7053	5763	588	627
Тузиње	број	50	23	3	23
	м ²	3075	1472	183	1359
Тутиће	број	16	10	-	3
	м ²	712	452	-	150
Увац	број	14	8	-	5
	м ²	607	405	-	172
Угао	број	126	95	25	4
	м ²	8586	6798	1529	199
Урсуде	број	110	90	15	5
	м ²	5563	4582	736	245
Ушак	број	10	5	-	3
	м ²	555	320	-	135
Фијуљ	број	28	21	3	-
	м ²	1914	1524	180	-

Number and the floor space of housing units and dwellings according to the occupancy status, by settlements (continued)

Dwellings		Друге стамбене јединице Other housing units				Number of dwellings and the area in m ²	Region Area City – Municipality Settlement
који се користе повремено used occasionally		у којима се искључиво обавља делатност only for performing activity	настањене пословне просторије occupied business premises	просторије настањене из нужде premises occupied from necessity	колективне стамбене јединице collective housing units		
за одмор и рекреацију for vacation & recreation	у време сезонских радова during seasonal agricultural works						
5	6	7	8	9	10		
-	-	-	-	-	-	number	Plana
-	-	-	-	-	-	m ²	
-	-	-	-	-	-	number	Poda
-	-	-	-	-	-	m ²	
-	-	-	-	-	-	number	Ponorac
-	-	-	-	-	-	m ²	
2	-	-	-	-	-	number	Pralja
106	-	-	-	-	-	m ²	
-	-	-	-	-	1	number	Raždaginja
-	-	-	-	10	-	m ²	
-	-	-	-	-	-	number	Rasno
-	-	-	-	-	-	m ²	
3	-	-	-	-	-	number	Raspoganče
120	-	-	-	-	-	m ²	
-	-	-	-	-	-	number	Rastenoviće
-	-	-	-	-	-	m ²	
-	-	-	-	-	-	number	Raškoviće
-	-	-	-	-	-	m ²	
9	-	19	2	17	-	number	U Sjenica
532	-	1962	70	278	-	m ²	
1	-	-	-	-	-	number	Skradnik
40	-	-	-	-	-	m ²	
1	-	-	-	-	-	number	Strajiniće
50	-	-	-	-	-	m ²	
4	-	-	-	-	-	number	Stup
290	-	-	-	-	-	m ²	
-	-	-	-	-	-	number	Sugubine
-	-	-	-	-	-	m ²	
-	-	-	-	-	-	number	Sušica
-	-	-	-	-	-	m ²	
3	2	-	-	-	-	number	Trešnjevica
150	180	-	-	-	-	m ²	
1	-	-	-	1	-	number	Trijebine
75	-	-	-	12	-	m ²	
-	1	-	1	-	-	number	Tuzinje
-	61	-	42	-	-	m ²	
3	-	-	-	-	-	number	Tutiće
110	-	-	-	-	-	m ²	
-	1	-	-	-	-	number	Uvac
-	30	-	-	-	-	m ²	
2	-	-	-	1	-	number	Ugao
60	-	-	-	20	-	m ²	
-	-	-	-	-	-	number	Ursule
-	-	-	-	-	-	m ²	
2	-	-	-	-	-	number	Ušak
100	-	-	-	-	-	m ²	
-	4	-	-	-	-	number	Fijulj
-	210	-	-	-	-	m ²	

2. Број и површина стамбених јединица и станови према основу коришћења, по насељима (наставак)

Регион Област Град – општина Насеље	Број станова и површина у м ²	Станови			
		укупно <i>Total</i>	за стално становање <i>for permanent habitation</i>		
			настањени <i>occupied</i>	ненастањени / unoccupied	
				привремено <i>temporarily</i>	напуштени <i>abandoned</i>
1	2	3	4		
Царичина	број	11	4	5	2
	м ²	760	208	392	160
Цетановиће	број	71	69	2	-
	м ²	4323	4103	220	-
Црвско	број	52	28	2	22
	м ²	2648	1498	110	1040
Црчево	број	18	11	-	7
	м ²	1015	660	-	355
Чедово	број	55	24	1	1
	м ²	3675	1724	80	60
Чипалје	број	48	30	3	7
	м ²	5154	3416	370	540
Читлук	број	31	29	2	-
	м ²	2647	2485	162	-
Шаре	број	54	37	1	16
	м ²	3796	2571	60	1165
Штавалъ	број	104	70	4	20
	м ²	7103	5492	170	1025
Шушуре	број	13	8	-	5
	м ²	632	390	-	242
Ужице	број	33642	26742	3520	713
	м ²	2054684	1687823	196936	33437
Градска	број	23779	20459	2766	257
	м ²	1455619	1272945	153853	12968
Остала	број	9863	6283	754	456
	м ²	599065	414878	43083	20469
Биоска	број	331	177	30	18
	м ²	17837	10300	1726	857
Бјелотићи	број	99	59	36	1
	м ²	6871	4573	2106	32
Буар	број	433	325	7	8
	м ²	27614	22350	393	366
Витаси	број	134	72	10	17
	м ²	6147	3637	530	501
Волујац	број	384	306	8	-
	м ²	23862	19832	508	-
Врутци	број	121	74	5	-
	м ²	6470	3998	450	-
Горјани	број	292	213	22	22
	м ²	20223	16254	1221	1096
Гостиница	број	332	191	14	8
	м ²	19088	12369	619	373
Губин До	број	159	121	11	5
	м ²	10731	8601	694	230
Добродо	број	93	80	3	-
	м ²	6592	5820	237	-
Дрежник	број	341	231	20	22
	м ²	18533	13486	684	1056

Number and the floor space of housing units and dwellings according to the occupancy status, by settlements (continued)

Dwellings		Друге стамбене јединице Other housing units				Number of dwellings and the area in m ²	Region Area City – Municipality Settlement	
који се користе повремено used occasionally		у којима се искључиво обавља делатност only for performing activity	настањене пословне просторије occupied business premises	просторије настањене из нужде premises occupied from necessity	колективне стамбене јединице collective housing units			
за одмор и рекреацију for vacation & recreation	у време сезонских радова during seasonal agricultural works							
5	6	7	8	9	10			
-	-	-	-	-	1	-	number m ²	Caričina
-	-	-	-	-	10	-	number m ²	Cetanoviće
-	-	-	-	-	-	-	number m ²	Crvsko
-	-	-	-	-	-	-	number m ²	Crčevo
-	-	-	-	-	-	-	number m ²	Čedovo
29	-	-	-	-	-	-	number m ²	Čipalje
1811	-	-	-	-	-	-	number m ²	Čitluk
8	-	-	-	-	-	-	number m ²	Šare
828	-	-	-	-	-	-	number m ²	Štavalj
-	-	-	-	-	1	-	number m ²	Šušure
-	-	-	-	-	10	-	number m ²	Užice
-	-	-	-	-	-	-	number m ²	Urban
9	1	-	-	-	-	-	number m ²	Other
346	70	-	-	-	-	-	number m ²	Bioska
-	-	-	1	-	-	-	number m ²	Bjelotiči
-	-	-	54	-	-	-	number m ²	Buar
2265	286	116	9	57	5	-	number m ²	Vitasi
116589	13443	6456	455	906	-	-	number m ²	Volujac
193	14	90	4	21	4	-	number m ²	Vrutci
10125	605	5123	230	306	-	-	number m ²	Gorjani
2072	272	26	5	36	1	-	number m ²	Gostinica
106464	12838	1333	225	600	-	-	number m ²	Gubin Do
100	6	-	-	-	-	-	number m ²	Dobrodo
4664	290	-	-	-	-	-	number m ²	Drežnik
3	-	-	-	-	-	-	number m ²	
160	-	-	-	-	-	-	number m ²	
86	5	2	-	3	-	-	number m ²	
4065	190	250	-	58	-	-	number m ²	
32	3	-	-	-	-	-	number m ²	
1346	133	-	-	-	-	-	number m ²	
51	19	-	1	-	-	-	number m ²	
2552	970	-	42	-	-	-	number m ²	
42	-	-	-	-	-	1	number m ²	
2022	-	-	-	-	-	-	number m ²	
27	8	-	-	1	-	-	number m ²	
1369	283	-	-	14	-	-	number m ²	
85	26	8	1	1	-	-	number m ²	
3905	1411	411	38	15	-	-	number m ²	
10	12	-	-	-	-	-	number m ²	
596	610	-	-	-	-	-	number m ²	
5	5	-	-	-	-	-	number m ²	
255	280	-	-	-	-	-	number m ²	
59	8	1	-	1	-	-	number m ²	
2967	305	35	-	12	-	-	number m ²	

2. Број и површина стамбених јединица и станова према основу коришћења, по насељима (наставак)

Регион Област Град – општина Насеље	Број станова и површина у м ²	Станови			
		укупно Total	за стално становање for permanent habitation		
			настањени occupied	ненастањени / unoccupied	
				привремено temporarily	напуштени abandoned
1	2	3	4		
Дријетањ	број	699	431	55	2
	м ²	51005	34337	4221	140
Дубоко	број	369	272	4	8
	м ²	22704	18368	245	271
Збојштица	број	90	49	2	7
	м ²	5401	3714	110	189
Злакуса	број	224	189	15	10
	м ²	16372	14383	1078	397
Каменица	број	110	73	15	10
	м ²	7559	5519	910	545
Каран	број	223	160	11	16
	м ²	16384	12608	880	1097
Качер	број	326	164	44	3
	м ²	19193	11404	2364	90
Кесеровина	број	208	150	8	16
	м ²	11696	8771	405	781
Котроман	број	57	43	11	1
	м ²	2792	2112	488	24
Крвавци	број	118	81	24	1
	м ²	7904	5911	1545	50
Кремна	број	581	270	60	28
	м ²	33013	15709	3338	1179
Кршање	број	150	53	55	20
	м ²	6831	2714	2214	650
Лелићи	број	111	97	1	7
	м ²	7900	7219	40	353
Љубање	број	404	263	13	10
	м ²	24677	17255	628	403
Мокра Гора	број	403	229	63	16
	м ²	21583	13154	3767	699
Никојевићи	број	194	106	4	9
	м ²	12080	7466	490	385
Пањак	број	81	37	6	9
	м ²	3438	2021	242	215
Пеар	број	258	164	10	2
	м ²	12666	7957	511	70
Пониковица	број	160	102	8	22
	м ²	11588	7831	730	962
Поточање	број	224	152	24	11
	м ²	14560	11098	1394	414
Потпеће	број	286	182	45	22
	м ²	17107	11842	2394	910
Равни	број	207	148	1	16
	м ²	10626	7916	30	552
Радуша	број	284	159	20	13
	м ²	14480	8545	1051	490
Рибашевина	број	210	129	20	21
	м ²	15561	9749	1728	1216

Number and the floor space of housing units and dwellings according to the occupancy status, by settlements (continued)

Dwellings		Друге стамбене јединице Other housing units				Number of dwellings and the area in m ²	Region Area City – Municipality Settlement
који се користе повремено used occasionally		у којима се искључиво обавља делатност only for performing activity	настањене пословне просторије occupied business premises	просторије настањене из нужде premises occupied from necessity	колективне стамбене јединице collective housing units		
за одмор и рекреацију for vacation & recreation	у време сезонских радова during seasonal agricultural works						
5	6	7	8	9	10		
208	2	1	-	1	-	number	Drijetanj
12132	95	80	-	10	-	m ²	
80	1	4	1	9	-	number	Duboko
3633	45	142	50	161	-	m ²	
30	2	-	-	-	-	number	Zbojštica
1277	111	-	-	-	-	m ²	
7	3	-	-	1	-	number	Zlakusa
349	165	-	-	12	-	m ²	
8	4	-	1	-	-	number	Kamenica
365	220	-	55	-	-	m ²	
5	31	-	1	1	-	number	Karan
240	1559	-	40	4	-	m ²	
111	1	3	-	2	-	number	Kačer
5209	20	106	-	32	-	m ²	
32	2	-	-	2	-	number	Keserovina
1682	57	-	-	22	-	m ²	
1	1	-	-	2	-	number	Kotroman
120	48	-	-	32	-	m ²	
6	6	-	-	-	-	number	Krvavci
228	170	-	-	-	-	m ²	
217	2	4	-	2	-	number	Kremna
12539	79	169	-	39	-	m ²	
22	-	-	-	-	-	number	Kršanje
1253	-	-	-	-	-	m ²	
6	-	-	-	-	-	number	Lelići
288	-	-	-	-	-	m ²	
117	1	-	-	-	-	number	Ljubanje
6339	52	-	-	-	-	m ²	
76	17	2	-	1	-	number	Mokra Gora
3371	512	80	-	19	-	m ²	
58	17	-	-	-	-	number	Nikojevići
2927	812	-	-	-	-	m ²	
24	5	-	-	1	-	number	Panjak
791	169	-	-	10	-	m ²	
79	3	-	-	-	-	number	Pear
4038	90	-	-	-	-	m ²	
26	1	1	-	-	-	number	Ponikovica
1965	40	60	-	-	-	m ²	
35	2	-	-	-	-	number	Potočanje
1596	58	-	-	-	-	m ²	
26	11	-	-	-	-	number	Potpeće
1487	474	-	-	-	-	m ²	
42	-	-	-	-	-	number	Ravni
2128	-	-	-	-	-	m ²	
92	-	-	-	-	-	number	Raduša
4394	-	-	-	-	-	m ²	
19	21	-	-	4	-	number	Ribaševina
1490	1378	-	-	99	-	m ²	

2. Број и површина стамбених јединица и станова према основу коришћења, по насељима (наставак)

Регион Област Град – општина Насеље	Број станова и површина у м ²	Станови				
		укупно Total	за стално становање for permanent habitation			
			настањени occupied	ненастањени / unoccupied		
				привремено temporarily	напуштени abandoned	
1	2	3	4			
Севојно	Г	број	2664	2295	237	61
		м ²	172368	151960	14062	2857
Скржуги		број	335	201	18	15
		м ²	19907	12666	870	795
Стапари		број	475	319	27	40
		м ²	26937	19394	1332	2045
Стрмац		број	161	87	2	18
		м ²	9286	5374	91	959
Трнава		број	196	124	22	2
		м ²	11847	8621	819	77
Ужице	Г	број	21115	18164	2529	196
		м ²	1283251	1120985	139791	10111
Чајетина		број	14110	5088	1801	340
		м ²	821876	357485	92915	14473
Градска		број	6347	1011	1102	21
		м ²	354798	84412	53518	835
Остала		број	7763	4077	699	319
		м ²	467078	273073	39397	13638
Алин Поток		број	169	84	15	12
		м ²	9688	5508	790	537
Бранешци		број	422	199	60	12
		м ²	29661	15607	3558	474
Голово		број	174	76	8	3
		м ²	9663	4434	323	145
Гостиље		број	240	105	34	36
		м ²	11990	6138	1773	1401
Доброселица		број	804	158	37	34
		м ²	35816	8336	1639	1238
Дренова		број	78	40	4	3
		м ²	4407	2300	220	117
Жељине		број	83	43	7	-
		м ²	4281	2292	390	-
Златибор	Г	број	6347	1011	1102	21
		м ²	354798	84412	53518	835
Јабланица		број	518	266	53	25
		м ²	30063	15133	2669	928
Крива Река		број	667	333	31	4
		м ²	46840	27837	2577	220
Љубиш		број	531	201	46	19
		м ²	24342	11290	1998	661
Мачкат		број	470	257	41	2
		м ²	35409	21586	2876	100
Мушвете		број	129	75	5	15
		м ²	8604	5657	325	778
Раковица		број	99	23	7	28
		м ²	4621	1503	343	1068
Рожанство		број	254	134	9	6
		м ²	17936	10021	543	270

Number and the floor space of housing units and dwellings according to the occupancy status, by settlements (continued)

Dwellings		Друге стамбене јединице Other housing units				Number of dwellings and the area in m ²	Region Area City – Municipality Settlement
који се користе повремено used occasionally		у којима се искључиво обавља делатност only for performing activity	настањене пословне просторије occupied business premises	просторије настањене из нужде premises occupied from necessity	колективне стамбене јединице collective housing units		
за одмор и рекреацију for vacation & recreation	у време сезонских радова during seasonal agricultural works						
5	6	7	8	9	10		
58	10	3	3	4	-	number m ²	U Sevojno
2963	341	185	184	56	-	number m ²	Skržuti
92	9	-	-	3	-	number m ²	Stapari
5121	455	-	-	51	-	number m ²	Strmac
74	15	-	-	1	-	number m ²	Trnava
3450	716	-	-	10	-	number m ²	Užice
53	1	-	-	-	-	number m ²	Čajetina
2805	57	-	-	-	-	number m ²	Urban
26	22	-	-	-	-	number m ²	Other
1346	984	-	-	-	-	number m ²	Alin Potok
135	4	87	1	17	4	number m ²	Branešci
7162	264	4938	46	250	-	number m ²	Golovo
4994	136	1751	4	12	3	number m ²	Gostilje
273717	5980	77306	171	162	-	number m ²	Dobroselica
2482	-	1731	-	-	-	number m ²	Drenova
139922	-	76111	-	-	-	number m ²	Željine
2512	136	20	4	12	3	number m ²	Zlatibor
133795	5980	1195	171	162	-	number m ²	Jablanica
50	8	-	-	-	-	number m ²	Kriva Reka
2643	210	-	-	-	-	number m ²	Ljubiš
131	20	-	-	1	-	number m ²	Mačkat
9144	878	-	-	12	-	number m ²	Mušvete
79	8	-	-	-	-	number m ²	Rakovica
4337	424	-	-	-	-	number m ²	Rožanstvo
62	3	-	-	2	-	number m ²	
2533	145	-	-	20	-	number m ²	
551	20	4	-	-	1	number m ²	
23778	655	170	-	-	-	number m ²	
30	1	-	-	-	-	number m ²	
1740	30	-	-	-	-	number m ²	
33	-	-	-	-	-	number m ²	
1599	-	-	-	-	-	number m ²	
2482	-	1731	-	-	-	number m ²	
139922	-	76111	-	-	-	number m ²	
165	7	2	1	3	1	number m ²	
10817	236	280	45	40	-	number m ²	
298	1	-	-	-	-	number m ²	
16176	30	-	-	-	-	number m ²	
248	13	4	1	2	-	number m ²	
9737	561	95	36	39	-	number m ²	
167	3	-	1	-	-	number m ²	
10537	310	-	40	-	-	number m ²	
34	-	-	-	-	-	number m ²	
1844	-	-	-	-	-	number m ²	
31	10	-	-	1	-	number m ²	
1541	166	-	-	10	-	number m ²	
104	-	1	-	-	-	number m ²	
6952	-	150	-	-	-	number m ²	

2. Број и површина стамбених јединица и станова према основу коришћења, по насељима (наставак)

Регион Област Град – општина Насеље	Број станова и површина у м ²	Станови			
		укупно <i>Total</i>	за стално становање <i>for permanent habitation</i>		
			настањени <i>occupied</i>	ненастањени / unoccupied	
				привремено <i>temporarily</i>	напуштени <i>abandoned</i>
1	2	3	4		
Рудине	број м ²	172 10995	73 4569	12 563	9 380
Саиновина	број м ²	325 20728	209 14825	15 696	7 225
Семегњево	број м ²	195 13242	101 7028	14 815	39 2517
Сирогојно	број м ²	319 19132	199 12873	49 2518	16 674
Стубло	број м ²	116 6169	65 3729	15 700	3 120
Трипкова	број м ²	225 13439	123 7869	7 389	17 721
Трнава	број м ²	143 7209	85 4472	26 1381	10 266
Чајетина	број м ²	1333 86867	1051 70142	201 12006	5 254
Шљивовица	број м ²	297 15976	177 9924	3 305	14 544
Колубарска област	број м²	85072 6014888	58031 4374805	11087 707324	2845 149343
Градска	број м ²	31371 2267242	25345 1891145	3952 253906	290 15621
Остала	број м ²	53701 3747646	32686 2483660	7135 453418	2555 133722
Ваљево	број м ²	40612 2784068	30728 2219762	4863 296316	770 39701
Градска	број м ²	24808 1747939	20388 1483107	2962 184932	155 8055
Остала	број м ²	15804 1036129	10340 736655	1901 111384	615 31646
Бабина Лука	број м ²	297 19384	191 13570	63 3358	14 674
Балиновић	број м ²	83 4938	58 3458	7 430	- -
Бачевци	број м ²	222 12847	137 8301	15 762	13 543
Белић	број м ²	59 4838	36 3366	7 455	2 152
Белошевац	број м ²	404 33714	292 25838	46 3207	1 20
Беомужевић	број м ²	189 11781	126 8862	21 987	6 261
Близоње	број м ²	146 11778	89 7680	6 1030	7 350
Бобова	број м ²	180 10740	107 6847	15 745	19 988
Богатић	број м ²	54 3407	41 2817	1 30	4 150

Number and the floor space of housing units and dwellings according to the occupancy status, by settlements (continued)

Dwellings		Друге стамбене јединице Other housing units				Number of dwellings and the area in m ²	Region Area City – Municipality Settlement
који се користе повремено used occasionally		у којима се искључиво обавља делатност only for performing activity	настањене пословне просторије occupied business premises	просторије настањене из нужде premises occupied from necessity	колективне стамбене јединице collective housing units		
за одмор и рекреацију for vacation & recreation	у време сезонских радова during seasonal agricultural works						
5	6	7	8	9	10		
69	9	-	-	-	-	number	Rudine
4851	632	-	-	-	-	m ²	
89	5	-	-	2	-	number	Sainovina
4612	370	-	-	31	-	m ²	
40	-	1	-	-	-	number	Semegnjevo
2812	-	70	-	-	-	m ²	
51	4	-	-	-	-	number	Sirogojno
2813	254	-	-	-	-	m ²	
18	15	-	-	-	1	number	Stublo
1015	605	-	-	-	-	m ²	
74	4	-	-	-	-	number	Tripkova
4234	226	-	-	-	-	m ²	
21	1	-	-	-	-	number	Trnava
1060	30	-	-	-	-	m ²	
67	1	8	1	1	-	number	Čajetina
3993	42	430	50	10	-	m ²	
100	3	-	-	-	-	number	Šljivovica
5027	176	-	-	-	-	m ²	
12209	658	242	72	144	16	number	Kolubarska oblast
736516	29128	17772	4008	2367	-	m²	
1634	15	135	30	53	1	number	Urban
98628	429	7513	1658	1014	-	m ²	
10575	643	107	42	91	15	number	Other
637888	28699	10259	2350	1353	-	m ²	
3907	213	131	40	67	12	number	Valjevo
211364	8735	8190	2234	1191	-	m ²	
1179	15	109	26	38	1	number	Urban
65912	429	5504	1433	719	-	m ²	
2728	198	22	14	29	11	number	Other
145452	8306	2686	801	472	-	m ²	
29	-	-	1	1	-	number	Babina Luka
1782	-	-	125	14	-	m ²	
16	2	-	-	-	-	number	Balinović
935	115	-	-	-	-	m ²	
50	7	-	-	-	-	number	Bačevci
2956	285	-	-	-	-	m ²	
14	-	-	-	-	-	number	Belić
865	-	-	-	-	-	m ²	
57	-	8	-	1	-	number	Beloševac
3539	-	1110	-	12	-	m ²	
35	1	-	-	-	-	number	Beomužević
1651	20	-	-	-	-	m ²	
43	1	-	-	1	-	number	Blizonje
2618	100	-	-	20	-	m ²	
37	2	-	2	-	-	number	Bobova
2060	100	-	66	-	-	m ²	
8	-	-	-	-	-	number	Bogatić
410	-	-	-	-	-	m ²	

2. Број и површина стамбених јединица и станова према основу коришћења, по насељима (наставак)

Регион Област Град – општина Насеље	Број станова и површина у м ²	Станови			
		укупно Total	за стално становање for permanent habitation		
			настањени occupied	ненастањени / unoccupied	
				привремено temporarily	напуштени abandoned
1	2	3	4		
Бранговић	број	97	44	36	1
	м ²	5537	2862	1702	75
Бранковина	број	270	157	10	27
	м ²	18839	12192	659	1664
Брезовице	број	200	140	18	6
	м ²	12598	9541	1005	184
Бујачић	број	160	117	10	6
	м ²	14279	11023	675	310
Ваљево	број	23617	20328	2848	153
	м ²	1683409	1479009	177221	7950
Веселиновац	број	110	66	19	5
	м ²	6586	4389	963	205
Влашчић	број	52	27	15	-
	м ²	2502	1290	790	-
Врагочаница	број	153	114	31	-
	м ²	8577	6659	1573	-
Вујиновача	број	130	78	23	-
	м ²	7281	4982	820	-
Гола Глава	број	332	175	61	28
	м ²	22725	13373	3889	1595
Горић	број	212	168	41	-
	м ²	17958	15081	2772	-
Горња Буковица	број	377	298	36	6
	м ²	26527	22084	2136	299
Горња Грабовица	број	577	443	90	2
	м ²	37736	29871	5782	90
Горње Лесковице	број	186	131	26	9
	м ²	10463	7644	1352	489
Дегурић	број	189	130	30	-
	м ²	13614	10039	1653	-
Дивци	број	307	205	66	12
	м ²	22555	17176	3594	681
Дивчибаре	број	1191	60	114	2
	м ²	64530	4098	7711	105
Доња Буковица	број	210	144	19	17
	м ²	13687	10235	1019	775
Доње Лесковице	број	191	146	12	19
	м ²	11420	9364	620	749
Драчић	број	157	73	24	6
	м ²	11339	6167	1336	251
Дупљај	број	153	114	14	4
	м ²	10489	8031	1035	96
Жабари	број	231	121	30	7
	м ²	15538	9198	1751	447
Забрдица	број	218	124	34	8
	м ²	13358	8338	1854	252
Зарубе	број	111	59	2	6
	м ²	6461	4106	80	325

Number and the floor space of housing units and dwellings according to the occupancy status, by settlements (continued)

Dwellings		Друге стамбене јединице Other housing units				Number of dwellings and the area in m ²	Region Area City – Municipality Settlement
који се користе повремено used occasionally		у којима се искључиво обавља делатност only for performing activity	настањене пословне просторије occupied business premises	просторије настањене из нужде premises occupied from necessity	колективне стамбене јединице colective housing units		
за одмор и рекреацију for vacation & recreation	у време сезонских радова during seasonal agricultural works						
5	6	7	8	9	10		
16	-	-	-	2	-	number	Brangović
898	-	-	-	35	-	m ²	
70	3	3	-	-	-	number	Brankovina
3939	95	290	-	-	-	m ²	
26	10	-	-	3	-	number	Brezovice
1387	481	-	-	35	-	m ²	
27	-	-	2	-	-	number	Bujačić
2271	-	-	80	-	-	m ²	
237	11	40	26	37	1	number	U Valjevo
16418	369	2442	1433	689	-	m ²	
19	1	-	-	-	-	number	Veselinovac
989	40	-	-	-	-	m ²	
10	-	-	-	2	-	number	Vlaščić
422	-	-	-	24	-	m ²	
4	4	-	-	-	-	number	Vragočanica
195	150	-	-	-	-	m ²	
29	-	-	-	-	1	number	Vujinovača
1479	-	-	-	-	-	m ²	
68	-	-	1	-	-	number	Gola Glava
3868	-	-	100	-	-	m ²	
3	-	-	-	-	-	number	Gorić
105	-	-	-	-	-	m ²	
37	-	-	-	-	-	number	Gornja Bukovica
2008	-	-	-	-	-	m ²	
33	9	-	-	-	-	number	Gornja Grabovica
1790	203	-	-	-	-	m ²	
17	3	-	-	2	-	number	Gornje Leskovice
863	115	-	-	24	-	m ²	
29	-	-	-	-	-	number	Degurić
1922	-	-	-	-	-	m ²	
21	3	-	-	-	-	number	Divci
1053	51	-	-	-	-	m ²	
942	4	69	-	1	-	number	U Divčibare
49494	60	3062	-	30	-	m ²	
29	1	-	-	2	-	number	Donja Bukovica
1638	20	-	-	38	-	m ²	
12	2	-	-	1	-	number	Donje Leskovice
555	132	-	-	12	-	m ²	
54	-	-	-	-	-	number	Dračić
3585	-	-	-	-	-	m ²	
20	1	-	-	-	-	number	Dupljaj
1260	67	-	-	-	-	m ²	
70	3	-	-	-	-	number	Žabari
4006	136	-	-	-	-	m ²	
48	3	1	-	-	-	number	Zabrdica
2694	170	50	-	-	-	m ²	
44	-	-	-	-	-	number	Zarube
1950	-	-	-	-	-	m ²	

2. Број и површина стамбених јединица и станова према основу коришћења, по насељима (наставак)

Регион Област Град – општина Насеље	Број станова и површина у м ²	Станови			
		укупно Total	за стално становање for permanent habitation		
			настањени occupied	ненастањени / unoccupied	
				привремено temporarily	напуштени abandoned
1	2	3	4		
Златарић	број	191	131	7	15
	м ²	13292	9841	691	745
Јазовик	број	89	63	18	6
	м ²	5290	4091	889	230
Јасеница	број	196	154	19	3
	м ²	10175	8364	959	110
Јовања	број	204	90	29	-
	м ²	11162	6132	1357	-
Јошева	број	93	56	21	2
	м ²	6088	4061	1284	150
Каменица	број	506	323	50	37
	м ²	31041	20362	2307	2734
Кланица	број	225	167	18	1
	м ²	14662	11233	1188	63
Клинци	број	156	79	16	2
	м ²	10201	5896	970	145
Ковачице	број	98	54	5	8
	м ²	6671	4622	233	320
Козличих	број	93	69	12	-
	м ²	5392	4309	538	-
Котешица	број	336	193	52	22
	м ²	21266	13176	3893	1024
Кунице	број	48	23	4	-
	м ²	2737	1502	260	-
Лелић	број	235	151	11	18
	м ²	14280	10129	632	871
Лозница	број	297	174	56	26
	м ²	17571	11510	2695	1239
Лукавац	број	364	254	78	-
	м ²	27104	19758	5649	-
Мајиновић	број	90	54	10	12
	м ²	4329	2892	506	359
Мијачи	број	85	51	8	15
	м ²	5396	3491	473	791
Миличаница	број	371	270	26	11
	м ²	23144	17797	1413	598
Мрчић	број	94	65	5	-
	м ²	6761	5074	310	-
Оглађеновац	број	354	196	55	20
	м ²	20401	12763	2601	945
Осладић	број	324	172	43	18
	м ²	19861	11537	2274	837
Пакље	број	46	34	-	-
	м ²	2660	2092	-	-
Пауне	број	359	180	37	11
	м ²	21875	12475	1859	609
Петница	број	331	224	14	1
	м ²	24621	18850	757	20

Number and the floor space of housing units and dwellings according to the occupancy status, by settlements (continued)

Dwellings		Друге стамбене јединице Other housing units				Number of dwellings and the area in m ²	Region Area City – Municipality Settlement
који се користе повремено used occasionally		у којима се искључиво обавља делатност only for performing activity	настањене пословне просторије occupied business premises	просторије настањене из нужде premises occupied from necessity	колективне стамбене јединице colective housing units		
за одмор и рекреацију for vacation & recreation	у време сезонских радова during seasonal agricultural works						
5	6	7	8	9	10		
33	2	3	-	-	-	number	Zlatarić
1430	120	465	-	-	-	m ²	
2	-	-	-	1	-	number	Jazovik
80	-	-	-	20	-	m ²	
11	7	2	1	1	-	number	Jasenica
396	206	140	40	15	-	m ²	
85	-	-	-	-	1	number	Jovanja
3673	-	-	-	-	-	m ²	
14	-	-	-	-	-	number	Joševa
593	-	-	-	-	-	m ²	
91	5	-	1	-	-	number	Kamenica
5333	305	-	70	-	-	m ²	
36	3	-	-	-	-	number	Klanica
1976	202	-	-	-	-	m ²	
58	1	-	-	-	-	number	Klinci
3118	72	-	-	-	-	m ²	
31	-	-	-	-	-	number	Kovačice
1496	-	-	-	-	-	m ²	
12	-	-	-	-	-	number	Kozličić
545	-	-	-	-	-	m ²	
62	7	-	-	-	-	number	Kotešica
2845	328	-	-	-	-	m ²	
21	-	-	-	-	-	number	Kunice
975	-	-	-	-	-	m ²	
52	3	-	-	-	2	number	Lelić
2548	100	-	-	-	-	m ²	
40	1	-	1	-	-	number	Loznica
2107	20	-	12	-	-	m ²	
32	-	-	-	2	-	number	Lukavac
1697	-	-	-	26	-	m ²	
12	2	-	-	-	-	number	Majinović
471	101	-	-	-	-	m ²	
7	4	-	-	-	-	number	Mijači
439	202	-	-	-	-	m ²	
55	9	-	-	2	1	number	Miličnica
2824	512	-	-	36	-	m ²	
24	-	-	-	-	-	number	Mrčić
1377	-	-	-	-	-	m ²	
64	18	1	-	-	-	number	Ogladenovac
3214	788	90	-	-	-	m ²	
89	2	-	-	-	-	number	Osladić
5159	54	-	-	-	-	m ²	
12	-	-	-	-	-	number	Paklje
568	-	-	-	-	-	m ²	
126	5	-	-	2	-	number	Paune
6706	226	-	-	27	-	m ²	
90	2	-	-	-	-	number	Petnica
4927	67	-	-	-	-	m ²	

2. Број и површина стамбених јединица и станова према основу коришћења, по насељима (наставак)

Регион Област Град – општина Насеље	Број станова и површина у м ²	Станови			
		укупно <i>Total</i>	за стално становање <i>for permanent habitation</i>		
			настањени <i>occupied</i>	ненастањени / unoccupied	
				привремено <i>temporarily</i>	напуштени <i>abandoned</i>
1	2	3	4		
Попучке	број м ²	1170 85415	835 64216	187 12402	37 2797
Пријездић	број м ²	167 9678	102 6471	32 1851	18 618
Причевић	број м ²	259 14810	147 9281	31 1837	24 1084
Рабас	број м ²	103 6530	62 4677	23 1234	2 60
Равње	број м ²	101 5975	61 4025	15 728	1 30
Рађево Село	број м ²	400 31961	303 25421	30 2514	7 310
Ребелъ	број м ²	64 3122	41 2210	2 165	5 196
Ровни	број м ²	57 3041	43 2425	5 176	- -
Сандаљ	број м ²	70 3727	49 2684	- -	1 20
Седлари	број м ²	539 37365	427 31020	45 2965	3 113
Ситарице	број м ²	67 5168	47 3658	8 560	- -
Совач	број м ²	71 4683	41 3069	1 64	- -
Станина Река	број м ²	172 10580	108 7303	10 540	- -
Стапар	број м ²	82 5554	56 4257	7 344	6 260
Стрмна Гора	број м ²	76 4788	46 3159	13 666	- -
Стубо	број м ²	136 6485	91 4731	6 272	- -
Суводање	број м ²	249 15342	151 9601	26 1240	30 1775
Сушица	број м ²	126 8013	95 6561	5 220	- -
Таор	број м ²	189 10604	103 6891	1 30	4 236
Тубравић	број м ²	190 10671	108 6557	30 1706	14 732
Тупанци	број м ²	74 3141	46 2097	2 68	- -
Лајковац	број м ²	7217 545162	5050 407150	917 60058	279 15400
Градска	број м ²	1434 104162	1103 85035	193 11030	51 2592
Остала	број м ²	5783 441000	3947 322115	724 49028	228 12808

Number and the floor space of housing units and dwellings according to the occupancy status, by settlements (continued)

Dwellings		Друге стамбене јединице Other housing units				Number of dwellings and the area in m ²	Region Area City – Municipality Settlement
који се користе повремено used occasionally		у којима се искључиво обавља делатност only for performing activity	настањене пословне просторије occupied business premises	просторије настањене из нужде premises occupied from necessity	колективне стамбене јединице colective housing units		
за одмор и рекреацију for vacation & recreation	у време сезонских радова during seasonal agricultural works						
5	6	7	8	9	10		
97	12	2	3	-	1	number	Popučke
5499	380	121	148	-	-	m ²	
15	-	-	1	-	-	number	Prijezdić
738	-	-	60	-	-	m ²	
47	10	-	-	1	-	number	Pričević
2201	407	-	-	16	-	m ²	
15	1	-	-	-	-	number	Rabas
534	25	-	-	-	-	m ²	
24	-	-	-	-	-	number	Ravnje
1192	-	-	-	-	-	m ²	
51	7	2	1	1	-	number	Rađevo Selo
3092	204	420	100	15	-	m ²	
9	7	-	-	3	-	number	Rebelj
310	241	-	-	78	-	m ²	
9	-	-	-	1	-	number	Rovni
440	-	-	-	25	-	m ²	
20	-	-	-	-	-	number	Sandalj
1023	-	-	-	-	-	m ²	
62	2	-	-	-	-	number	Sedlari
3195	72	-	-	-	-	m ²	
11	1	-	-	-	-	number	Sitarice
920	30	-	-	-	-	m ²	
26	3	-	-	-	-	number	Sovač
1428	122	-	-	-	-	m ²	
54	-	-	-	-	-	number	Stanina Reka
2737	-	-	-	-	-	m ²	
13	-	-	-	-	-	number	Štapar
693	-	-	-	-	-	m ²	
17	-	-	-	-	-	number	Strmna Gora
963	-	-	-	-	-	m ²	
39	-	-	-	-	3	number	Stubo
1482	-	-	-	-	-	m ²	
31	11	-	-	-	1	number	Suvodanje
2163	563	-	-	-	-	m ²	
19	7	-	-	-	-	number	Sušica
932	300	-	-	-	-	m ²	
78	3	-	-	-	-	number	Taor
3365	82	-	-	-	-	m ²	
37	1	-	-	-	1	number	Tubravić
1646	30	-	-	-	-	m ²	
20	6	-	-	-	-	number	Tupanci
709	267	-	-	-	-	m ²	
910	49	12	8	20	2	number	Lajkovac
60058	1953	543	393	339	-	m ²	
82	-	5	1	9	-	number	Urban
5325	-	180	40	186	-	m ²	
828	49	7	7	11	2	number	Other
54733	1953	363	353	153	-	m ²	

2. Број и површина стамбених јединица и станова према основу коришћења, по насељима (наставак)

Регион Област Град – општина Насеље	Број станова и површина у м ²	Станови			
		укупно Total	за стално становање for permanent habitation		
			настањени occupied	ненастањени / unoccupied	
				привремено temporarily	напуштени abandoned
1	2	3	4		
Бајевац	број	373	214	96	15
	м ²	25995	15687	6390	865
Боговађа	број	288	160	30	2
	м ²	22213	13544	2144	144
Врачевић	број	391	282	11	-
	м ²	30563	23884	891	-
Доњи Лајковац	број	171	139	9	-
	м ²	13241	10628	598	-
Јабучје	број	1412	949	170	77
	м ²	103808	75427	10381	3909
Лајковац (варош)	Г број	1434	1103	193	51
	м ²	104162	85035	11030	2592
Лајковац (село)	број	863	681	127	9
	м ²	71403	59095	9222	766
Мали Борак	број	62	35	26	1
	м ²	4631	2531	2020	80
Маркова Црква	број	71	37	10	3
	м ²	5822	3385	551	242
Непричава	број	262	186	12	14
	м ²	20529	15565	1017	503
Пепељевац	број	264	190	21	13
	м ²	20498	15962	1187	661
Придворица	број	105	65	17	15
	м ²	8827	5882	1229	1085
Ратковац	број	163	97	16	14
	м ²	12592	8327	1012	880
Рубрибреза	број	301	247	10	25
	м ²	24637	20728	799	1504
Скобаљ	број	134	68	60	5
	м ²	10617	5590	4605	372
Словац	број	134	88	13	1
	м ²	9418	6647	756	50
Степање	број	242	155	13	1
	м ²	15466	10513	869	60
Стрмово	број	165	97	19	29
	м ²	12493	8281	1305	1447
Ћелије	број	382	257	64	4
	м ²	28247	20439	4052	240
Љиг	број	7600	4407	1007	445
	м ²	521460	333491	62727	23152
Градска	број	1695	1208	243	26
	м ²	122679	91825	16188	1232
Остала	број	5905	3199	764	419
	м ²	398781	241666	46539	21920
Ба	број	307	150	21	15
	м ²	18858	11405	1399	738
Бабајић	број	196	141	32	2
	м ²	13522	10322	1708	115

Number and the floor space of housing units and dwellings according to the occupancy status, by settlements (continued)

Dwellings		Друге стамбене јединице Other housing units				Number of dwellings and the area in m ²	Region Area City – Municipality Settlement
који се користе повремено used occasionally		у којима се искључиво обавља делатност only for performing activity	настањене пословне просторије occupied business premises	просторије настањене из нужде premises occupied from necessity	колективне стамбене јединице colective housing units		
за одмор и рекреацију for vacation & recreation	у време сезонских радова during seasonal agricultural works						
5	6	7	8	9	10		
46	2	-	2	2	-	number	Bajevac
2993	60	-	100	22	-	m ²	
95	-	1	-	-	1	number	Bogovađa
6351	-	30	-	-	-	m ²	
98	-	-	-	-	-	number	Vračević
5788	-	-	-	-	-	m ²	
23	-	-	-	-	-	number	Donji Lajkovac
2015	-	-	-	-	-	m ²	
190	24	2	2	5	-	number	Jabuče
12878	1130	83	130	77	-	m ²	
82	-	5	1	9	-	number	U Lajkovac (varoš)
5325	-	180	40	186	-	m ²	
27	18	1	-	1	-	number	Lajkovac (selo)
1752	533	35	-	18	-	m ²	
-	-	-	-	-	-	number	Mali Borak
-	-	-	-	-	-	m ²	
21	-	-	-	-	-	number	Markova Crkva
1644	-	-	-	-	-	m ²	
49	1	-	-	-	-	number	Nepričava
3404	40	-	-	-	-	m ²	
39	1	-	1	3	-	number	Pepeljevac
2638	50	-	33	36	-	m ²	
8	-	-	-	-	-	number	Pridvorica
631	-	-	-	-	-	m ²	
34	-	2	-	-	-	number	Ratkovac
2278	-	95	-	-	-	m ²	
19	-	-	-	-	-	number	Rubribreza
1606	-	-	-	-	-	m ²	
1	-	-	-	-	-	number	Skobalj
50	-	-	-	-	-	m ²	
32	-	-	-	-	-	number	Slovac
1965	-	-	-	-	-	m ²	
71	2	-	1	-	-	number	Stepanje
3914	110	-	40	-	-	m ²	
18	1	1	1	-	-	number	Strmovо
1310	30	120	50	-	-	m ²	
57	-	-	-	-	1	number	Čelije
3516	-	-	-	-	-	m ²	
1641	82	18	6	13	1	number	Ljig
97998	2960	1132	246	196	-	m ²	
214	-	4	1	4	-	number	Urban
13206	-	228	25	70	-	m ²	
1427	82	14	5	9	1	number	Other
84792	2960	904	221	126	-	m ²	
66	51	4	-	-	-	number	Ba
3894	1160	262	-	-	-	m ²	
19	2	-	-	-	-	number	Babajić
1196	181	-	-	-	-	m ²	

2. Број и површина стамбених јединица и станова према основу коришћења, по насељима (наставак)

Регион Област Град – општина Насеље	Број станова и површина у м ²	Станови			
		укупно Total	за стално становање for permanent habitation		
			настањени occupied	ненастањени / unoccupied	
				привремено temporarily	напуштени abandoned
1	2	3	4		
Белановица	Г број	181	85	1	-
	м ²	12287	6435	91	-
Бошњановић	број	151	82	15	16
	м ²	11607	7143	1045	1181
Бранчић	број	183	131	8	9
	м ²	14840	12119	518	380
Велишевац	број	248	123	70	7
	м ²	17219	9988	3981	375
Гукош	број	152	84	9	36
	м ²	9720	5958	426	1993
Дићи	број	112	50	20	1
	м ²	7245	3560	1109	50
Доњи Бањани	број	115	69	5	11
	м ²	6760	4482	210	466
Живковци	број	360	174	110	18
	м ²	23240	12402	6575	935
Ивановци	број	238	129	7	37
	м ²	16056	9559	410	1923
Јајчић	број	180	112	26	13
	м ²	13975	10115	1579	637
Кадина Лука	број	258	155	17	18
	м ²	18176	11924	1075	1105
Калањевци	број	459	208	39	18
	м ²	28199	15201	1861	614
Козељ	број	235	128	11	25
	м ²	15498	9602	664	1303
Лалинци	број	198	97	22	8
	м ²	12709	6873	1138	573
Латковић	број	245	136	7	23
	м ²	17550	10774	616	1490
Липље	број	221	109	17	18
	м ²	14982	8176	1205	955
Љиг	Г број	1514	1123	242	26
	м ²	110392	85390	16097	1232
Милавац	број	78	53	2	7
	м ²	6232	4042	180	340
Моравци	број	258	170	40	5
	м ²	19496	13993	2653	340
Палезница	број	111	66	19	13
	м ²	6545	3967	1149	645
Пољанице	број	275	153	61	9
	м ²	20925	11830	4966	450
Славковица	број	515	229	115	18
	м ²	33725	16318	7325	710
Цветановац	број	235	146	12	8
	м ²	15248	9860	577	345
Штавица	број	219	113	28	47
	м ²	14074	8046	1636	2671

Number and the floor space of housing units and dwellings according to the occupancy status, by settlements (continued)

Dwellings		Друге стамбене јединице Other housing units				Number of dwellings and the area in m ²	Region Area City – Municipality Settlement
који се користе повремено used occasionally		у којима се искључиво обавља делатност only for performing activity	настањене пословне просторије occupied business premises	просторије настањене из нужде premises occupied from necessity	колективне стамбене јединице colective housing units		
за одмор и рекреацију for vacation & recreation	у време сезонских радова during seasonal agricultural works						
5	6	7	8	9	10		
92	-	3	-	-	-	number	U Belanovica
5591	-	170	-	-	-	m ²	
32	4	2	-	-	-	number	Bošjanović
1796	310	132	-	-	-	m ²	
35	-	-	-	-	-	number	Brančić
1823	-	-	-	-	-	m ²	
45	-	3	-	-	-	number	Veliševac
2675	-	200	-	-	-	m ²	
23	-	-	-	-	-	number	Gukoš
1343	-	-	-	-	-	m ²	
41	-	-	1	-	-	number	Dići
2526	-	-	35	-	-	m ²	
28	2	-	-	-	-	number	Donji Banjani
1537	65	-	-	-	-	m ²	
58	-	-	-	-	-	number	Živkovci
3328	-	-	-	-	-	m ²	
58	6	1	-	1	-	number	Ivanovci
3752	332	80	-	12	-	m ²	
29	-	-	-	1	-	number	Jajčić
1644	-	-	-	30	-	m ²	
67	1	-	1	-	-	number	Kadina Luka
4010	62	-	46	-	-	m ²	
193	1	-	-	-	-	number	Kalanjevci
10483	40	-	-	-	-	m ²	
64	6	1	-	-	-	number	Kozelj
3489	345	95	-	-	-	m ²	
65	6	-	-	-	-	number	Lalinci
3912	213	-	-	-	-	m ²	
79	-	-	-	-	-	number	Latković
4670	-	-	-	-	-	m ²	
75	2	-	1	-	-	number	Liplje
4454	192	-	60	-	-	m ²	
122	-	1	1	4	-	number	U Ljig
7615	-	58	25	70	-	m ²	
16	-	-	-	3	-	number	Milavac
1670	-	-	-	32	-	m ²	
42	1	-	-	1	1	number	Moravci
2450	60	-	-	20	-	m ²	
13	-	-	2	-	-	number	Paležnica
784	-	-	80	-	-	m ²	
52	-	-	-	1	-	number	Poljanice
3679	-	-	-	10	-	m ²	
150	-	3	-	-	-	number	Slavkovicа
9237	-	135	-	-	-	m ²	
69	-	-	-	1	-	number	Cvetanovac
4466	-	-	-	10	-	m ²	
31	-	-	-	1	-	number	Štavica
1721	-	-	-	12	-	m ²	

2. Број и површина стамбених јединица и станова према основу коришћења, по насељима (наставак)

Регион Област Град – општина Насеље	Број станова и површина у м ²	Станови			
		укупно Total	за стално становање for permanent habitation		
			настањени occupied	ненастањени / unoccupied	
				привремено temporarily	напуштени abandoned
1	2	3	4		
Шутци	број	356	191	51	37
	м ²	22380	14007	2534	1586
Мионица	број	9459	4577	1013	351
	м ²	678317	374787	66825	19219
Градска	број	742	568	112	6
	м ²	62578	49452	8431	292
Остала	број	8717	4009	901	345
	м ²	615739	325335	58394	18927
Берковац	број	688	156	16	10
	м ²	45912	12963	1221	546
Брежђе	број	321	143	56	26
	м ²	22537	11825	3385	1431
Буковац	број	80	51	3	7
	м ²	6166	3990	193	425
Велика Маришта	број	112	57	13	18
	м ²	7701	4369	563	1190
Вировац	број	213	125	30	10
	м ²	14843	9262	2039	517
Вртиглав	број	207	120	12	6
	м ²	14681	9743	702	320
Голубац	број	75	43	14	15
	м ²	4678	2863	865	835
Горњи Лајковац	број	242	126	5	29
	м ²	15526	9516	285	1562
Горњи Мушић	број	210	117	11	6
	м ²	16536	10662	851	292
Гуњица	број	104	42	1	11
	м ²	5999	2614	35	396
Доњи Мушић	број	112	72	2	1
	м ²	7844	5511	108	50
Дучић	број	247	152	44	7
	м ²	17830	12475	2639	410
Ђурђевац	број	150	75	17	9
	м ²	10232	6336	895	479
Клашнић	број	57	31	1	2
	м ²	4795	2974	90	100
Кључ	број	220	136	5	30
	м ²	14951	10034	290	1645
Команице	број	162	104	25	8
	м ²	14322	10085	1910	429
Крчмар	број	186	120	47	4
	м ²	12223	8252	2664	209
Маљевић	број	109	85	-	-
	м ²	11033	8963	-	-
Мионица (варошица)	Г број	742	568	112	6
	м ²	62578	49452	8431	292
Мионица (село)	број	711	458	96	12
	м ²	65235	43354	8063	1102

Number and the floor space of housing units and dwellings according to the occupancy status, by settlements (continued)

Dwellings		Друге стамбене јединице Other housing units				Number of dwellings and the area in m ²	Region Area City – Municipality Settlement
који се користе повремено used occasionally		у којима се искључиво обавља делатност only for performing activity	настањене пословне просторије occupied business premises	просторије настањене из нужде premises occupied from necessity	колективне стамбене јединице colective housing units		
за одмор и рекреацију for vacation & recreation	у време сезонских радова during seasonal agricultural works						
5	6	7	8	9	10		
77	-	-	-	-	-	number	Šutci
4253	-	-	-	-	-	m ²	
3416	60	42	10	20	-	number	Mionica
209794	3033	4659	686	294	-	m ²	
53	-	3	-	1	-	number	Urban
4183	-	220	-	11	-	m ²	
3363	60	39	10	19	-	number	Other
205611	3033	4439	686	283	-	m ²	
493	-	13	-	-	-	number	Berkovac
28716	-	2466	-	-	-	m ²	
96	-	-	-	-	-	number	Brežde
5896	-	-	-	-	-	m ²	
18	1	-	-	-	-	number	Bukovac
1468	90	-	-	-	-	m ²	
24	-	-	-	-	-	number	Velika Marišta
1579	-	-	-	-	-	m ²	
47	1	-	1	1	-	number	Virovac
2937	88	-	32	4	-	m ²	
64	5	-	1	2	-	number	Vrtiglav
3719	197	-	50	32	-	m ²	
3	-	-	-	-	-	number	Golubac
115	-	-	-	-	-	m ²	
80	-	2	-	-	-	number	Gornji Lajkovac
3995	-	168	-	-	-	m ²	
52	24	-	-	-	-	number	Gornji Mušić
3559	1172	-	-	-	-	m ²	
50	-	-	-	-	-	number	Gunjica
2954	-	-	-	-	-	m ²	
37	-	-	-	-	-	number	Donji Mušić
2175	-	-	-	-	-	m ²	
39	5	-	3	1	-	number	Dučić
2020	286	-	193	20	-	m ²	
49	-	-	1	1	-	number	Đurđevac
2522	-	-	36	12	-	m ²	
23	-	-	-	-	-	number	Klašnić
1631	-	-	-	-	-	m ²	
48	1	-	-	1	-	number	Ključ
2874	108	-	-	12	-	m ²	
23	1	1	-	-	-	number	Komanice
1702	110	86	-	-	-	m ²	
13	1	1	-	-	-	number	Krčmar
870	108	120	-	-	-	m ²	
24	-	-	-	-	-	number	Maljević
2070	-	-	-	-	-	m ²	
53	-	3	-	1	-	number	U Mionica (varošica)
4183	-	220	-	11	-	m ²	
141	1	3	1	1	-	number	Mionica (selo)
12521	30	165	80	16	-	m ²	

2. Број и површина стамбених јединица и станова према основу коришћења, по насељима (наставак)

Регион Област Град – општина Насеље	Број станова и површина у м ²	Станови			
		укупно Total	за стално становање for permanent habitation		
			настањени occupied	ненастањени / unoccupied	
				привремено temporarily	напуштени abandoned
1	2	3	4		
Мратишић	број	127	82	23	1
	м ²	11559	7556	1589	80
Наномир	број	115	70	18	11
	м ²	6844	4129	1250	450
Осеченица	број	605	203	86	18
	м ²	36436	15200	4636	1018
Паштрић	број	296	159	19	8
	м ²	25496	14300	1361	640
Планиница	број	153	71	18	11
	м ²	10262	5527	1046	651
Попадић	број	1023	214	72	3
	м ²	60685	16259	3805	100
Радобић	број	161	98	27	-
	м ²	12936	7953	2382	-
Рајковић	број	268	104	41	26
	м ²	17431	7416	2772	1359
Ракари	број	597	167	90	4
	м ²	42424	13984	5680	138
Робаје	број	327	145	14	6
	м ²	18146	9441	508	204
Санковић	број	121	65	17	5
	м ²	7827	4915	909	210
Струганик	број	120	70	6	16
	м ²	7746	4901	410	910
Табановић	број	201	103	27	6
	м ²	16360	9239	2053	310
Тодорин До	број	86	50	12	-
	м ²	6492	3891	821	-
Толић	број	185	121	24	2
	м ²	13542	9302	1853	80
Шушеока	број	126	74	9	17
	м ²	8509	5531	521	839
Осечина	број	6052	4150	722	561
	м ²	413230	300817	48170	27468
Остала	број	6052	4150	722	561
	м ²	413230	300817	48170	27468
Бастав	број	195	155	23	10
	м ²	12223	10087	1260	431
Белотић	број	324	196	48	23
	м ²	18548	12217	2398	941
Братачић	број	115	83	6	4
	м ²	6483	5045	302	146
Горње Црниљево	број	230	149	25	11
	м ²	14649	9370	1708	573
Гуњаци	број	436	326	45	30
	м ²	28202	22637	2478	1500
Драгијевица	број	311	184	28	91
	м ²	18260	11411	1556	4828

Number and the floor space of housing units and dwellings according to the occupancy status, by settlements (continued)

Dwellings		Друге стамбене јединице Other housing units				Number of dwellings and the area in m ²	Region Area City – Municipality Settlement
који се користе повремено used occasionally		у којима се искључиво обавља делатност only for performing activity	настањене пословне просторије occupied business premises	просторије настањене из нужде premises occupied from necessity	колективне стамбене јединице colective housing units		
за одмор и рекреацију for vacation & recreation	у време сезонских радова during seasonal agricultural works						
5	6	7	8	9	10		
21	-	-	-	-	-	number	Mratišić
2334	-	-	-	-	-	m ²	
16	-	-	-	10	-	number	Nanomir
1015	-	-	-	157	-	m ²	
288	10	-	-	-	-	number	Osečenica
15216	366	-	-	-	-	m ²	
110	-	-	-	-	-	number	Paštrić
9195	-	-	-	-	-	m ²	
46	6	1	-	-	-	number	Planinica
2778	242	18	-	-	-	m ²	
728	1	5	1	-	-	number	Popadić
39915	70	536	170	-	-	m ²	
33	1	2	-	-	-	number	Radobić
2460	16	125	-	-	-	m ²	
97	-	-	-	-	-	number	Rajković
5884	-	-	-	-	-	m ²	
335	1	-	-	1	-	number	Rakari
22592	30	-	-	12	-	m ²	
162	-	-	-	-	-	number	Robaje
7993	-	-	-	-	-	m ²	
34	-	-	2	1	-	number	Sanković
1793	-	-	125	18	-	m ²	
28	-	-	-	-	-	number	Struganik
1525	-	-	-	-	-	m ²	
55	-	10	-	-	-	number	Tabanović
4033	-	725	-	-	-	m ²	
23	1	-	-	-	-	number	Todorin Do
1660	120	-	-	-	-	m ²	
38	-	-	-	-	-	number	Tolić
2307	-	-	-	-	-	m ²	
25	-	1	-	-	-	number	Šušeoka
1588	-	30	-	-	-	m ²	
407	207	5	4	9	-	number	Osečina
25733	10674	368	207	133	-	m ²	
407	207	5	4	9	-	number	Other
25733	10674	368	207	133	-	m ²	
6	1	-	-	-	-	number	Bastav
381	64	-	-	-	-	m ²	
39	18	-	-	2	-	number	Belotić
2144	848	-	-	35	-	m ²	
13	9	-	-	-	-	number	Bratačić
600	390	-	-	-	-	m ²	
40	4	1	1	-	-	number	Gornje Crniljevo
2708	250	40	20	-	-	m ²	
12	23	-	-	-	-	number	Gunjaci
580	1007	-	-	-	-	m ²	
7	-	1	-	-	-	number	Dragijevisa
395	-	70	-	-	-	m ²	

2. Број и површина стамбених јединица и станова према основу коришћења, по насељима (наставак)

Регион Област Град – општина Насеље	Број станова и површина у м ²	Станови			
		укупно Total	за стално становање for permanent habitation		
			настањени occupied	ненастањени / unoccupied	
				привремено temporarily	напуштени abandoned
1	2	3	4		
Драгодол	број	217	159	17	18
	м ²	15416	12189	919	1012
Комирић	број	445	259	29	51
	м ²	28331	17883	1997	2368
Коњиц	број	131	93	26	1
	м ²	8504	6612	1241	130
Коњуша	број	87	41	4	40
	м ²	4173	2017	282	1784
Лопатањ	број	527	364	66	55
	м ²	35264	25734	4327	2679
Осечина (варошица)	број	1097	878	181	12
	м ²	91898	74542	13866	939
Осечина (село)	број	456	266	39	66
	м ²	30821	19154	2435	3381
Остружањ	број	214	155	31	14
	м ²	14591	11050	1932	683
Пецка	број	202	154	41	6
	м ²	16916	12654	3910	302
Плужац	број	276	165	36	53
	м ²	19341	13023	2957	2113
Сирдија	број	174	102	3	46
	м ²	10686	6987	248	2116
Скадар	број	242	170	29	16
	м ²	16003	11694	1935	815
Туђин	број	127	72	6	6
	м ²	7151	4269	288	251
Царина	број	246	179	39	8
	м ²	15770	12242	2131	476
УБ	број	14132	9119	2565	439
	м ²	1072651	738798	173228	24403
Градска	број	2692	2078	442	52
	м ²	229884	181726	33325	3450
Остала	број	11440	7041	2123	387
	м ²	842767	557072	139903	20953
Бањани	број	640	351	151	6
	м ²	48461	28217	10667	274
Богдановица	број	170	94	59	1
	м ²	15904	8524	5820	20
Бргуле	број	485	353	12	5
	м ²	40403	30612	1095	408
Брезовица	број	299	149	91	21
	м ²	22141	12590	5568	1085
Врело	број	830	473	293	2
	м ²	57032	36160	16686	140
Врховине	број	206	136	11	16
	м ²	13635	10207	562	662
Вукона	број	124	66	5	5
	м ²	8885	5235	330	225

Number and the floor space of housing units and dwellings according to the occupancy status, by settlements (continued)

Dwellings		Друге стамбене јединице Other housing units				Number of dwellings and the area in m ²	Region Area City – Municipality Settlement
који се користе повремено used occasionally		у којима се искључиво обавља делатност only for performing activity	настањене пословне просторије occupied business premises	просторије настањене из нужде premises occupied from necessity	колективне стамбене јединице collective housing units		
за одмор и рекреацију for vacation & recreation	у време сезонских радова during seasonal agricultural works						
5	6	7	8	9	10		
12	11	-	-	-	-	number	Dragodol
680	616	-	-	-	-	m ²	
85	20	1	-	1	-	number	Komirić
4965	1068	50	-	30	-	m ²	
8	3	-	-	3	-	number	Konjic
387	134	-	-	32	-	m ²	
1	1	-	-	-	-	number	Konjuša
30	60	-	-	-	-	m ²	
32	10	-	-	1	-	number	Lopatanj
1984	540	-	-	12	-	m ²	
24	1	1	1	-	-	number	Osečina (varošica)
2421	72	58	57	-	-	m ²	
49	36	-	1	-	-	number	Osečina (selo)
3788	2063	-	50	-	-	m ²	
12	1	1	-	1	-	number	Ostružanj
736	40	150	-	12	-	m ²	
1	-	-	-	1	-	number	Pecka
50	-	-	-	12	-	m ²	
16	6	-	-	-	-	number	Plužac
958	290	-	-	-	-	m ²	
17	6	-	-	-	-	number	Sirdija
1060	275	-	-	-	-	m ²	
11	16	-	1	-	-	number	Skadar
742	817	-	80	-	-	m ²	
9	34	-	-	-	-	number	Tuđin
486	1857	-	-	-	-	m ²	
13	7	-	-	-	-	number	Carina
638	283	-	-	-	-	m ²	
1928	47	34	4	15	1	number	Ub
131569	1773	2880	242	214	-	m ²	
106	-	14	2	1	-	number	Urban
10002	-	1381	160	28	-	m ²	
1822	47	20	2	14	1	number	Other
121567	1773	1499	82	186	-	m ²	
131	-	1	-	-	-	number	Banjani
9183	-	120	-	-	-	m ²	
14	-	2	-	1	-	number	Bogdanovica
1350	-	190	-	10	-	m ²	
115	-	-	-	-	-	number	Brgule
8288	-	-	-	-	-	m ²	
38	-	-	-	-	-	number	Brezovica
2898	-	-	-	-	-	m ²	
59	-	3	-	2	-	number	Vrelo
3861	-	185	-	24	-	m ²	
42	1	-	-	-	-	number	Vrhovine
2144	60	-	-	-	-	m ²	
48	-	-	-	-	-	number	Vukona
3095	-	-	-	-	-	m ²	

2. Број и површина стамбених јединица и станова према основу коришћења, по насељима (наставак)

Регион Област Град – општина Насеље	Број станова и површина у м ²	Станови			
		укупно Total	за стално становање for permanent habitation		
			настањени occupied	ненастањени / unoccupied	
				привремено temporarily	напуштени abandoned
1	2	3	4		
Гвозденовић	број	169	123	21	1
	м ²	12167	9479	1176	30
Гуњевац	број	221	144	42	5
	м ²	17143	12166	2987	280
Докмир	број	236	137	41	1
	м ²	15726	10375	2313	60
Звиздар	број	201	144	21	14
	м ²	14000	10224	1445	835
Јошева	број	228	130	49	2
	м ²	15788	9473	3129	144
Каленић	број	299	212	53	3
	м ²	24146	17216	3485	190
Калиновац	број	236	119	22	31
	м ²	15550	8270	1521	1832
Кожуар	број	353	212	23	37
	м ²	23527	14969	1608	1911
Кршна Глава	број	67	60	7	-
	м ²	5683	4968	715	-
Лисо Поље	број	92	69	1	3
	м ²	6973	5528	100	200
Лончаник	број	292	164	43	12
	м ²	22767	13916	3380	516
Милорци	број	157	109	35	1
	м ²	12146	8782	2316	56
Мургаш	број	257	179	34	3
	м ²	18479	13832	2175	140
Новаци	број	364	228	42	18
	м ²	26986	18093	2865	1014
Паљуви	број	350	225	27	6
	м ²	23584	15911	1648	240
Памбуковица	број	572	325	180	39
	м ²	38747	23267	11498	1848
Радљево	број	379	187	103	7
	м ²	32486	18279	8172	350
Радуша	број	141	84	12	-
	м ²	8477	5636	501	-
Руклада	број	145	99	11	15
	м ²	9658	7183	698	655
Слатина	број	162	113	42	-
	м ²	11240	7874	2896	-
Совљак	број	721	494	116	6
	м ²	57689	41944	7533	340
Стубленица	број	378	258	56	19
	м ²	31551	22207	4520	1183
Таково	број	439	262	80	18
	м ²	33378	22174	4925	1377
Тврдојевац	број	175	114	42	1
	м ²	12387	8892	2442	40

Number and the floor space of housing units and dwellings according to the occupancy status, by settlements (continued)

Dwellings		Друге стамбене јединице Other housing units				Number of dwellings and the area in m ²	Region Area City – Municipality Settlement
који се користе повремено used occasionally		у којима се искључиво обавља делатност only for performing activity	настањене пословне просторије occupied business premises	просторије настањене из нужде premises occupied from necessity	колективне стамбене јединице collective housing units		
за одмор и рекреацију for vacation & recreation	у време сезонских радова during seasonal agricultural works						
5	6	7	8	9	10		
24	-	-	-	-	-	number	Gvozdencić
1482	-	-	-	-	-	m ²	
23	7	-	-	-	-	number	Gunjevac
1468	242	-	-	-	-	m ²	
50	7	-	-	1	1	number	Dokmir
2787	191	-	-	12	-	m ²	
21	-	1	-	-	-	number	Zvizdar
1450	-	46	-	-	-	m ²	
47	-	-	1	-	-	number	Joševa
3042	-	-	40	-	-	m ²	
31	-	-	-	-	-	number	Kalenić
3255	-	-	-	-	-	m ²	
64	-	-	-	-	-	number	Kalinovac
3927	-	-	-	-	-	m ²	
79	2	-	-	-	-	number	Kožuar
4899	140	-	-	-	-	m ²	
-	-	-	-	-	-	number	Kršna Glava
-	-	-	-	-	-	m ²	
19	-	-	-	-	-	number	Liso Polje
1145	-	-	-	-	-	m ²	
72	-	1	-	1	-	number	Lončanik
4910	-	45	-	12	-	m ²	
12	-	-	-	-	-	number	Milorci
992	-	-	-	-	-	m ²	
30	11	-	-	-	-	number	Murgaš
2039	293	-	-	-	-	m ²	
69	7	-	-	1	-	number	Novaci
4668	346	-	-	10	-	m ²	
91	1	-	1	3	-	number	Paljuvi
5765	20	-	42	35	-	m ²	
24	-	4	-	-	-	number	Pambukovica
1831	-	303	-	-	-	m ²	
80	2	-	-	-	-	number	Radljevo
5605	80	-	-	-	-	m ²	
45	-	-	-	-	-	number	Raduša
2340	-	-	-	-	-	m ²	
19	-	1	-	-	-	number	Ruklada
1042	-	80	-	-	-	m ²	
7	-	-	-	1	-	number	Slatina
470	-	-	-	20	-	m ²	
104	1	-	-	1	-	number	Sovljak
7842	30	-	-	15	-	m ²	
42	2	1	-	1	-	number	Stublenica
3409	132	100	-	16	-	m ²	
72	4	3	-	1	-	number	Takovo
4536	126	240	-	20	-	m ²	
18	-	-	-	1	-	number	Tvrdojevac
1013	-	-	-	12	-	m ²	

2. Број и површина стамбених јединица и станова према основу коришћења, по насељима (наставак)

Регион Област Град – општина Насеље	Број станова и површина у м ²	Станови			
		укупно <i>Total</i>	за стално становање <i>for permanent habitation</i>		
			настањени <i>occupied</i>	ненастањени / unoccupied	
				привремено <i>temporarily</i>	напуштени <i>abandoned</i>
1	2	3	4		
Трлић	број	436	258	25	7
	м ²	31503	19886	1652	550
Трњаци	број	289	217	34	22
	м ²	26818	20850	3316	1528
Тулари	број	455	261	126	14
	м ²	27482	16728	6989	600
Уб	број	2692	2078	442	52
	м ²	229884	181726	33325	3450
Црвена Јабука	број	305	169	74	23
	м ²	21453	12803	5187	1114
Чучуге	број	211	135	28	6
	м ²	14427	9902	1857	200
Шарбане	број	356	188	111	17
	м ²	24345	14700	6126	906
Мачванска област	број	134697	97635	20786	5315
	м²	9397443	7188352	1359674	264192
Градска	број	39015	30787	6879	445
	м ²	2588457	2129976	393108	23500
Остала	број	95682	66848	13907	4870
	м ²	6808986	5058376	966566	240692
Богатић	број	11578	8672	1379	686
	м ²	877578	703226	98384	35065
Остала	број	11578	8672	1379	686
	м ²	877578	703226	98384	35065
Бадовинци	број	1727	1415	197	72
	м ²	125402	104845	14832	3509
Баново Поље	број	555	394	42	50
	м ²	44541	35608	3372	2455
Белотић	број	562	461	67	13
	м ²	46743	39748	5137	522
Богатић	број	2509	1974	395	95
	м ²	203829	166638	27487	6359
Глоговац	број	378	257	76	18
	м ²	30024	22316	5083	1011
Глушци	број	830	617	87	97
	м ²	65821	50982	7315	5258
Дубље	број	1105	835	107	99
	м ²	80366	64332	6755	5156
Клење	број	1142	864	165	29
	м ²	83143	67560	10966	1208
Метковић	број	399	311	34	40
	м ²	32213	26630	2066	1969
Очаге	број	157	110	8	-
	м ²	10673	8072	675	-
Салаш Црнобарски	број	500	351	59	49
	м ²	36119	27892	4191	2086
Совљак	број	245	173	22	11
	м ²	17375	14050	1355	485

Number and the floor space of housing units and dwellings according to the occupancy status, by settlements (continued)

Dwellings		Друге стамбене јединице Other housing units				Number of dwellings and the area in m ²	Region Area City – Municipality Settlement
који се користе повремено used occasionally		у којима се искључиво обавља делатност only for performing activity	настањене пословне просторије occupied business premises	просторије настањене из нужде premises occupied from necessity	колективне стамбене јединице collective housing units		
за одмор и рекреацију for vacation & recreation	у време сезонских радова during seasonal agricultural works						
5	6	7	8	9	10		
144	-	2	-	-	-	number	Trlić
9285	-	130	-	-	-	m ²	
16	-	-	-	-	-	number	Trnjaci
1124	-	-	-	-	-	m ²	
52	2	-	-	-	-	number	Tulari
3052	113	-	-	-	-	m ²	
106	-	14	2	1	-	number	U Ub
10002	-	1381	160	28	-	m ²	
38	-	1	-	-	-	number	Crvena Jabuka
2289	-	60	-	-	-	m ²	
42	-	-	-	-	-	number	Čučuge
2468	-	-	-	-	-	m ²	
40	-	-	-	-	-	number	Šarbane
2613	-	-	-	-	-	m ²	
9430	1124	407	147	257	21	number	Mačvanska oblast
510001	47260	27964	7548	3960	-	m²	
739	8	157	57	54	3	number	Urban
31692	231	9950	2544	1072	-	m ²	
8691	1116	250	90	203	18	number	Other
478309	47029	18014	5004	2888	-	m ²	
619	186	36	13	27	1	number	Bogatić
32955	4791	3157	672	447	-	m ²	
619	186	36	13	27	1	number	Other
32955	4791	3157	672	447	-	m ²	
37	1	5	1	3	-	number	Badovinci
1814	20	382	12	37	-	m ²	
40	27	2	-	-	-	number	Banovo Polje
2239	767	100	-	-	-	m ²	
19	1	1	-	1	-	number	Belotić
1116	20	200	-	16	-	m ²	
37	1	7	6	7	-	number	Bogatić
2725	70	550	268	154	-	m ²	
18	9	-	-	-	-	number	Glogovac
1375	239	-	-	-	-	m ²	
27	1	1	1	-	-	number	Glušci
2186	25	55	200	-	-	m ²	
62	1	1	1	6	-	number	Dublje
3973	80	70	20	92	-	m ²	
43	40	1	3	2	-	number	Klenje
2164	1165	80	140	25	-	m ²	
12	-	2	-	-	-	number	Metković
1098	-	450	-	-	-	m ²	
39	-	-	-	-	1	number	Očage
1926	-	-	-	-	-	m ²	
34	2	5	-	2	-	number	Salaš Crnobarski
1652	40	258	-	28	-	m ²	
10	27	2	-	-	-	number	Sovljak
714	675	96	-	-	-	m ²	

2. Број и површина стамбених јединица и станова према основу коришћења, по насељима (наставак)

Регион Област Град – општина Насеље	Број станова и површина у м ²	Станови			
		укупно Total	за стално становање for permanent habitation		
			настањени occupied	ненастањени / unoccupied	
				привремено temporarily	напуштени abandoned
1	2	3	4		
Узвеће	број	356	292	13	26
	м ²	30692	26747	1188	1327
Црна Бара	број	1113	618	107	87
	м ²	70637	47806	7962	3720
Владимирци	број	10152	5773	2202	631
	м ²	678119	414982	141559	30111
Остала	број	10152	5773	2202	631
	м ²	678119	414982	141559	30111
Белотић	број	233	147	20	38
	м ²	14573	10268	1425	1484
Белџин	број	352	157	121	6
	м ²	22077	10528	7032	283
Бобовик	број	108	83	10	1
	м ²	7751	6364	585	50
Владимирци	број	746	587	127	14
	м ²	57527	46335	9023	835
Власаница	број	292	137	79	21
	м ²	19873	10469	4264	1287
Вукошић	број	358	199	55	50
	м ²	23937	14313	3750	2612
Вучевица	број	52	36	-	4
	м ²	4069	3009	-	140
Дебрц	број	493	276	78	74
	м ²	35466	21241	4847	3988
Драгојевац	број	330	215	66	3
	м ²	20503	14317	3819	98
Звезд	број	464	259	71	4
	м ²	29312	17635	4285	180
Јазовник	број	276	151	95	3
	м ²	22091	12505	7917	182
Јаловик	број	1084	553	445	42
	м ²	70801	37910	28263	1950
Каона	број	153	91	51	10
	м ²	9197	5552	3022	563
Козарица	број	101	57	12	4
	м ²	5244	3384	456	222
Крнић	број	306	155	113	8
	м ²	25544	13158	10306	369
Крнуле	број	580	290	72	119
	м ²	36355	21012	4065	5811
Кујавица	број	87	56	11	10
	м ²	6364	4841	590	389
Лојанице	број	372	177	73	33
	м ²	22863	12132	4257	1649
Матијевац	број	327	199	78	26
	м ²	20395	14020	4138	1019
Месарци	број	337	167	46	9
	м ²	23385	12892	2792	373

Number and the floor space of housing units and dwellings according to the occupancy status, by settlements (continued)

Dwellings		Друге стамбене јединице Other housing units				Number of dwellings and the area in m ²	Region Area City – Municipality Settlement
који се користе повремено used occasionally		у којима се искључиво обавља делатност only for performing activity	настањене пословне просторије occupied business premises	просторије настањене из нужде premises occupied from necessity	колективне стамбене јединице colective housing units		
за одмор и рекреацију for vacation & recreation	у време сезонских радова during seasonal agricultural works						
5	6	7	8	9	10		
25	-	-	1	2	-	number	Uzveće
1430	-	-	32	35	-	m ²	
216	76	9	-	4	-	number	Crna Bara
8543	1690	916	-	60	-	m ²	
1465	52	29	2	22	1	number	Vladimirci
87419	2338	1710	90	260	-	m ²	
1465	52	29	2	22	1	number	Other
87419	2338	1710	90	260	-	m ²	
26	2	-	-	-	-	number	Belotić
1236	160	-	-	-	-	m ²	
63	5	-	-	1	-	number	Beljin
3994	240	-	-	12	-	m ²	
14	-	-	-	1	-	number	Bobovik
752	-	-	-	12	-	m ²	
15	-	3	-	-	-	number	Vladimirci
1090	-	244	-	-	-	m ²	
54	1	-	-	2	-	number	Vlasanica
3813	40	-	-	24	-	m ²	
54	-	-	-	1	-	number	Vukošić
3262	-	-	-	14	-	m ²	
9	2	1	-	-	-	number	Vučevica
640	220	60	-	-	-	m ²	
65	-	-	-	-	-	number	Debrc
5390	-	-	-	-	-	m ²	
45	1	-	-	1	-	number	Dragojevac
2249	20	-	-	12	-	m ²	
126	3	1	-	2	-	number	Zvezd
6982	180	50	-	24	-	m ²	
26	-	1	-	1	-	number	Jazovnik
1435	-	52	-	12	-	m ²	
42	2	-	-	3	-	number	Jalovik
2606	72	-	-	36	-	m ²	
1	-	-	-	-	1	number	Kaona
60	-	-	-	-	-	m ²	
10	2	16	-	-	-	number	Kozarica
412	57	713	-	-	-	m ²	
22	5	3	-	-	-	number	Krnić
1182	226	303	-	-	-	m ²	
96	2	1	2	-	-	number	Krnule
5314	105	48	90	-	-	m ²	
7	3	-	-	1	-	number	Kujavica
374	170	-	-	12	-	m ²	
88	1	-	-	-	-	number	Lojanice
4810	15	-	-	-	-	m ²	
22	1	1	-	2	-	number	Matijevac
1153	45	20	-	24	-	m ²	
105	10	-	-	-	-	number	Mesarci
6927	401	-	-	-	-	m ²	

2. Број и површина стамбених јединица и станова према основу коришћења, по насељима (наставак)

Регион Област Град – општина Насеље	Број станова и површина у м ²	Станови			
		укупно <i>Total</i>	за стално становање <i>for permanent habitation</i>		
			настањени <i>occupied</i>	ненастањени / unoccupied	
				привремено <i>temporarily</i>	напуштени <i>abandoned</i>
1	2	3	4		
Меховине	број	250	154	55	9
	м ²	14756	9597	3084	347
Мровска	број	238	138	24	24
	м ²	13598	8576	1450	1058
Ново Село	број	131	37	19	1
	м ²	7695	2680	923	45
Пејиновић	број	153	75	54	18
	м ²	8219	4549	2647	757
Прово	број	1191	731	148	39
	м ²	77807	49880	9867	1678
Риђаке	број	172	119	21	14
	м ²	12662	9565	1555	524
Скупљен	број	555	306	146	32
	м ²	36650	21917	9339	1407
Суво Село	број	266	114	103	14
	м ²	18941	8616	7221	721
Трбушац	број	145	107	9	1
	м ²	10464	7717	637	90
Коцељева	број	6988	4380	1666	267
	м ²	500829	334908	113309	12944
Остала	број	6988	4380	1666	267
	м ²	500829	334908	113309	12944
Баталаге	број	363	155	192	3
	м ²	20429	9792	9777	146
Брдарица	број	586	359	179	32
	м ²	47384	30698	13808	1663
Бресница	број	105	73	17	4
	м ²	5850	4216	1029	95
Галовић	број	124	80	37	2
	м ²	7708	5320	2073	100
Голочело	број	300	163	93	19
	м ²	17974	10659	5246	801
Градојевић	број	144	74	11	15
	м ²	8518	4679	785	695
Доње Црниљево	број	453	257	54	37
	м ²	33928	19599	4423	2148
Драгиње	број	610	433	137	11
	м ²	47997	34471	11090	515
Дружетић	број	288	193	29	24
	м ²	18028	13364	1648	1100
Зукве	број	117	68	28	4
	м ²	8196	5008	2171	165
Каменица	број	420	221	175	21
	м ²	24050	13430	9531	969
Коцељева	број	1823	1376	328	44
	м ²	152993	116821	29744	2221
Љутице	број	339	175	69	5
	м ²	18395	10688	3497	222

Number and the floor space of housing units and dwellings according to the occupancy status, by settlements (continued)

Dwellings		Друге стамбене јединице Other housing units				Number of dwellings and the area in m ²	Region Area City – Municipality Settlement
који се користе повремено used occasionally		у којима се искључиво обавља делатност only for performing activity	настањене пословне просторије occupied business premises	просторије настањене из нужде premises occupied from necessity	колективне стамбене јединице collective housing units		
за одмор и рекреацију for vacation & recreation	у време сезонских радова during seasonal agricultural works						
5	6	7	8	9	10		
32	-	-	-	1	-	number	Mehovine
1728	-	-	-	10	-	m ²	
51	1	-	-	3	-	number	Mrovska
2482	32	-	-	34	-	m ²	
73	1	-	-	-	-	number	Novo Selo
4002	45	-	-	-	-	m ²	
6	-	-	-	-	-	number	Pejinović
266	-	-	-	-	-	m ²	
265	7	1	-	2	-	number	Provo
16060	232	90	-	24	-	m ²	
18	-	-	-	-	-	number	Ridakе
1018	-	-	-	-	-	m ²	
68	2	1	-	-	-	number	Skupljen
3795	62	130	-	-	-	m ²	
34	1	-	-	1	-	number	Suvo Selo
2367	16	-	-	10	-	m ²	
28	-	-	-	-	-	number	Trbušac
2020	-	-	-	-	-	m ²	
618	45	12	4	12	-	number	Koceljeva
36577	2315	776	173	174	-	m ²	
618	45	12	4	12	-	number	Other
36577	2315	776	173	174	-	m ²	
11	1	1	-	1	-	number	Batalage
644	32	38	-	10	-	m ²	
16	-	-	-	-	-	number	Brdarica
1215	-	-	-	-	-	m ²	
11	-	-	-	-	-	number	Bresnica
510	-	-	-	-	-	m ²	
4	1	-	-	-	-	number	Galović
165	50	-	-	-	-	m ²	
17	6	2	-	2	-	number	Goločelo
812	378	78	-	24	-	m ²	
40	4	-	-	-	-	number	Gradojević
2244	115	-	-	-	-	m ²	
99	5	1	1	-	-	number	Donje Crniljevo
7308	350	100	70	-	-	m ²	
29	-	-	-	2	-	number	Draginje
1921	-	-	-	26	-	m ²	
39	1	2	-	-	-	number	Družetić
1776	60	80	-	-	-	m ²	
17	-	-	-	-	-	number	Zukve
852	-	-	-	-	-	m ²	
3	-	-	-	1	-	number	Kamenica
120	-	-	-	22	-	m ²	
66	4	5	1	3	-	number	Koceljeva
3472	280	455	40	44	-	m ²	
85	5	-	-	-	-	number	Ljutice
3813	175	-	-	-	-	m ²	

2. Број и површина стамбених јединица и станова према основу коришћења, по насељима (наставак)

Регион Област Град – општина Насеље	Број станова и површина у м ²	Станови			
		укупно Total	за стално становање for permanent habitation		
			настањени occupied	ненастањени / unoccupied	
				привремено temporarily	напуштени abandoned
1	2	3	4		
Мали Бошњак	број	162	87	64	9
	м ²	10830	6293	3947	410
Свилеува	број	861	481	223	27
	м ²	60436	37211	12737	1235
Суботица	број	142	82	17	6
	м ²	9228	6265	899	284
Ђуковине	број	151	103	13	4
	м ²	8885	6394	904	175
Крупањ	број	7229	5512	734	380
	м ²	465513	370750	45559	17890
Градска	број	1804	1462	268	37
	м ²	133760	111498	17883	2055
Остала	број	5425	4050	466	343
	м ²	331753	259252	27676	15835
Бањевац	број	173	138	17	3
	м ²	13223	10963	1245	370
Бела Црква	број	285	205	11	7
	м ²	17490	13433	530	348
Богоштица	број	90	73	6	4
	м ²	6089	5017	570	162
Брезовице	број	386	267	56	25
	м ²	22889	16716	2979	1244
Брштица	број	407	316	49	12
	м ²	26200	21478	2734	483
Врбић	број	159	121	16	10
	м ²	9836	7943	836	515
Дворска	број	306	255	14	22
	м ²	17251	14464	957	958
Завлака	број	454	297	31	35
	м ²	29098	20456	2055	1840
Костајник	број	397	327	25	13
	м ²	21106	17601	1454	436
Красава	број	265	189	42	18
	м ²	14352	10381	2358	730
Кржава	број	290	224	21	8
	м ²	17864	14603	1276	404
Крупањ	број	1804	1462	268	37
	м ²	133760	111498	17883	2055
Ликодра	број	357	226	30	58
	м ²	19570	13547	1666	2312
Липеновић	број	204	155	18	13
	м ²	14180	10983	1467	626
Мојковић	број	344	238	46	25
	м ²	23184	16862	3008	1235
Планина	број	85	60	8	5
	м ²	5144	3858	374	208
Равнаја	број	118	87	1	19
	м ²	6879	5433	32	852

Number and the floor space of housing units and dwellings according to the occupancy status, by settlements (continued)

Dwellings		Друге стамбене јединице Other housing units				Number of dwellings and the area in m ²	Region Area City – Municipality Settlement
који се користе повремено used occasionally		у којима се искључиво обавља делатност only for performing activity	настањене пословне просторије occupied business premises	просторије настањене из нужде premises occupied from necessity	колективне стамбене јединице collective housing units		
за одмор и рекреацију for vacation & recreation	у време сезонских радова during seasonal agricultural works						
5	6	7	8	9	10		
2	-	-	-	-	-	number	Mali Bošnjak
180	-	-	-	-	-	m ²	
127	3	-	1	1	-	number	Svileuva
9073	180	-	27	12	-	m ²	
36	-	1	1	2	-	number	Subotica
1755	-	25	36	36	-	m ²	
16	15	-	-	-	-	number	Čukovine
717	695	-	-	-	-	m ²	
442	148	13	4	15	1	number	Krupanj
23889	6738	687	167	207	-	m ²	
32	-	5	3	1	1	number	Urban
2072	-	252	103	30	-	m ²	
410	148	8	1	14	-	number	Other
21817	6738	435	64	177	-	m ²	
11	4	-	-	-	-	number	Banjevac
518	127	-	-	-	-	m ²	
55	2	5	-	-	-	number	Bela Crkva
2884	80	215	-	-	-	m ²	
6	1	-	-	-	-	number	Bogoštica
310	30	-	-	-	-	m ²	
37	1	-	-	-	-	number	Brezovice
1900	50	-	-	-	-	m ²	
21	7	2	-	-	-	number	Brštica
1066	289	150	-	-	-	m ²	
4	8	-	-	-	-	number	Vrbić
170	372	-	-	-	-	m ²	
8	7	-	-	1	-	number	Dvorska
468	404	-	-	19	-	m ²	
83	8	-	-	1	-	number	Zavlaka
4400	347	-	-	10	-	m ²	
17	15	-	-	2	-	number	Kostajnik
919	696	-	-	24	-	m ²	
11	5	-	1	4	-	number	Krasava
695	188	-	64	52	-	m ²	
22	15	-	-	-	-	number	Kržava
868	713	-	-	-	-	m ²	
32	-	5	3	1	1	number	Krupanj
2072	-	252	103	30	-	m ²	U
12	30	1	-	3	-	number	Likodra
805	1170	70	-	37	-	m ²	
9	9	-	-	-	-	number	Lipenović
608	496	-	-	-	-	m ²	
28	7	-	-	-	-	number	Mojković
1842	237	-	-	-	-	m ²	
-	12	-	-	-	-	number	Planina
-	704	-	-	-	-	m ²	
11	-	-	-	-	-	number	Ravnaja
562	-	-	-	-	-	m ²	

2. Број и површина стамбених јединица и станова према основу коришћења, по насељима (наставак)

Регион Област Град – општина Насеље	Број станова и површина у м ²	Станови			
		укупно <i>Total</i>	за стално становање <i>for permanent habitation</i>		
			настањени <i>occupied</i>	ненастањени / unoccupied	
				привремено <i>temporarily</i>	напуштени <i>abandoned</i>
1	2	3	4		
Ставе	број	154	110	30	9
	м ²	9904	7349	1849	428
Толисавац	број	202	161	12	4
	м ²	11605	9679	543	145
Томањ	број	127	108	4	11
	м ²	8757	7608	245	654
Цветуља	број	121	69	16	8
	м ²	7040	4532	723	305
Церова	број	289	241	9	22
	м ²	15746	13583	535	965
Шљивова	број	212	183	4	12
	м ²	14346	12763	240	615
Лозница	број	35185	26270	5495	910
	м ²	2436890	1913457	351351	41919
Градска	број	11347	8729	2150	160
	м ²	739403	593964	118905	8138
Остала	број	23838	17541	3345	750
	м ²	1697487	1319493	232446	33781
Бања Ковиљача	Г број	2833	1874	639	89
	м ²	198249	140907	38732	4512
Башчелуци	број	316	264	41	-
	м ²	23232	19748	2941	-
Брадић	број	289	223	38	21
	м ²	19530	16500	1839	816
Брезјак	број	79	59	20	-
	м ²	5536	4224	1312	-
Брњац	број	234	173	49	3
	м ²	16405	12031	3519	155
Велико Село	број	197	148	20	9
	м ²	13302	10169	1449	384
Воћњак	број	454	358	54	3
	м ²	32204	26878	3247	180
Горња Бадања	број	287	170	46	24
	м ²	15450	9671	2380	1046
Горња Борина	број	91	61	3	3
	м ²	4884	3389	163	137
Горња Ковиљача	број	306	189	4	-
	м ²	18457	12249	353	-
Горња Сипуља	број	107	63	13	11
	м ²	5403	3288	739	472
Горње Недељице	број	281	218	48	3
	м ²	17164	13623	2608	107
Горњи Добрић	број	331	232	50	7
	м ²	20475	15155	2389	258
Грнчара	број	288	200	42	31
	м ²	22152	16047	3383	1662
Доња Бадања	број	747	134	39	65
	м ²	36389	7897	1991	2652

Number and the floor space of housing units and dwellings according to the occupancy status, by settlements (continued)

Dwellings		Друге стамбене јединице Other housing units				Number of dwellings and the area in m ²	Region Area City – Municipality Settlement
који се користе повремено used occasionally		у којима се искључиво обавља делатност only for performing activity	настањене пословне просторије occupied business premises	просторије настањене из нужде premises occupied from necessity	колективне стамбене јединице colective housing units		
за одмор и рекреацију for vacation & recreation	у време сезонских радова during seasonal agricultural works						
5	6	7	8	9	10		
3	2	-	-	1	-	number	Stave
166	112	-	-	10	-	m ²	
22	3	-	-	-	-	number	Tolisavac
1048	190	-	-	-	-	m ²	
1	3	-	-	-	-	number	Tomanj
60	190	-	-	-	-	m ²	
28	-	-	-	-	-	number	Cvetulja
1480	-	-	-	-	-	m ²	
13	4	-	-	2	-	number	Cerova
533	130	-	-	25	-	m ²	
8	5	-	-	-	-	number	Šljivova
515	213	-	-	-	-	m ²	
2302	112	96	57	82	7	number	Loznica
119373	5015	5775	3011	1230	-	m ²	
259	4	45	15	19	2	number	Urban
16081	144	2171	679	361	-	m ²	
2043	108	51	42	63	5	number	Other
103292	4871	3604	2332	869	-	m ²	
228	1	2	5	5	2	number	U Banja Koviljača
13964	45	89	157	77	-	m ²	
10	1	-	-	-	-	number	Bašćeluci
453	90	-	-	-	-	m ²	
6	1	-	-	-	-	number	Bradić
245	130	-	-	-	-	m ²	
-	-	-	1	1	-	number	Brezjak
-	-	-	40	20	-	m ²	
6	-	3	-	2	-	number	Brnjac
320	-	380	-	24	-	m ²	
14	5	1	1	1	-	number	Veliko Selo
1041	179	80	70	10	-	m ²	
38	-	1	3	1	-	number	Voćnjak
1839	-	60	186	14	-	m ²	
45	2	-	1	-	-	number	Gornja Badanja
2205	148	-	32	-	-	m ²	
15	9	-	-	-	-	number	Gornja Borina
770	425	-	-	-	-	m ²	
113	-	-	1	-	-	number	Gornja Koviljača
5855	-	-	63	-	-	m ²	
16	4	-	-	1	-	number	Gornja Sipulja
717	187	-	-	30	-	m ²	
12	-	-	-	1	-	number	Gornje Nedeljice
826	-	-	-	10	-	m ²	
35	7	-	1	1	-	number	Gornji Dobrić
2360	313	-	72	15	-	m ²	
15	-	-	-	1	-	number	Grnčara
1060	-	-	-	11	-	m ²	
507	1	1	18	-	-	number	Donja Badanja
23744	50	55	990	-	-	m ²	

2. Број и површина стамбених јединица и станова према основу коришћења, по насељима (наставак)

Регион Област Град – општина Насеље	Број станова и површина у м ²	Станови			
		укупно <i>Total</i>	за стално становање <i>for permanent habitation</i>		
			настањени <i>occupied</i>	ненастањени / unoccupied	
				привремено <i>temporarily</i>	напуштени <i>abandoned</i>
1	2	3	4		
Доња Сипуља	број	131	75	18	8
	м ²	7651	4899	870	446
Доње Недељице	број	228	159	31	2
	м ²	15453	11380	2102	90
Доњи Добрић	број	472	377	63	10
	м ²	30433	24389	4394	442
Драгинац	број	73	52	15	2
	м ²	5034	3372	1089	103
Зајача	број	269	208	20	33
	м ²	14554	11609	1091	1471
Јадранска Лешница	број	698	616	45	9
	м ²	46848	41533	3444	349
Јаребице	број	534	389	54	61
	м ²	36844	27813	3591	3278
Јелав	број	547	285	153	27
	м ²	34430	19660	10789	1440
Јошева	број	435	357	68	5
	м ²	30125	23786	5674	255
Југовићи	број	55	43	10	2
	м ²	3136	2596	460	80
Каменица	број	90	65	11	5
	м ²	5789	4013	991	270
Клупци	број	2660	2159	367	44
	м ²	221104	184488	27668	2164
Козјак	број	367	286	49	6
	м ²	30523	24986	3698	230
Коренита	број	1166	742	216	96
	м ²	73857	51085	14203	3285
Крајишници	број	399	320	57	10
	м ²	28487	24119	3450	348
Лешница	број	1812	1332	332	45
	м ²	133383	102647	24169	2205
Липница	број	385	316	33	5
	м ²	28625	23375	3117	184
Липнички Шор	број	997	801	130	4
	м ²	74854	61792	9798	192
Лозница	број	8514	6855	1511	71
	м ²	541154	453057	80173	3626
Лозничко Поље	број	2761	2311	328	11
	м ²	239810	207327	28298	525
Милина	број	145	85	55	-
	м ²	8187	4226	3795	-
Ново Село	број	523	383	92	19
	м ²	35447	27797	5411	795
Пасковац	број	269	223	17	14
	м ²	16400	13765	1377	580
Плоча	број	357	293	57	2
	м ²	27546	22615	4544	180

Number and the floor space of housing units and dwellings according to the occupancy status, by settlements (continued)

Dwellings		Друге стамбене јединице Other housing units				Number of dwellings and the area in m ²	Region Area City – Municipality Settlement
који се користе повремено used occasionally		у којима се искључиво обавља делатност only for performing activity	настањене пословне просторије occupied business premises	просторије настањене из нужде premises occupied from necessity	колективне стамбене јединице colective housing units		
за одмор и рекреацију for vacation & recreation	у време сезонских радова during seasonal agricultural works						
5	6	7	8	9	10		
28	2	-	-	-	-	number	Donja Sipulja
1289	147	-	-	-	-	m ²	
30	6	-	-	2	-	number	Donje Nedeljice
1693	188	-	-	20	-	m ²	
18	4	-	-	1	-	number	Donji Dobrić
1003	205	-	-	12	-	m ²	
-	-	4	-	-	-	number	Draginac
-	-	470	-	-	-	m ²	
7	1	-	-	-	1	number	Zajača
363	20	-	-	-	-	m ²	
23	5	-	-	8	-	number	Jadranska Lešnica
1332	190	-	-	113	-	m ²	
27	3	-	-	1	-	number	Jarebice
2058	104	-	-	10	-	m ²	
82	-	-	2	-	-	number	Jelav
2541	-	-	118	-	-	m ²	
3	-	2	-	7	1	number	Joševa
210	-	200	-	81	-	m ²	
-	-	-	-	-	-	number	Jugovići
-	-	-	-	-	-	m ²	
9	-	-	1	1	-	number	Kamenica
515	-	-	13	12	-	m ²	
75	8	7	3	2	-	number	Klupci
5867	386	531	155	20	-	m ²	
25	1	-	-	1	-	number	Kozjak
1564	45	-	-	10	-	m ²	
98	5	9	-	1	1	number	Korenita
4794	177	313	-	24	-	m ²	
11	-	1	-	-	-	number	Krajišnici
525	-	45	-	-	-	m ²	
96	7	-	3	4	-	number	Lešnica
4176	186	-	245	67	-	m ²	
25	5	1	-	3	-	number	Lipnica
1711	188	50	-	47	-	m ²	
56	4	2	1	-	-	number	Lipnički Šor
2621	221	230	40	-	-	m ²	
31	3	43	10	14	-	number	Loznica
2117	99	2082	522	284	-	m ²	U
101	3	7	3	4	-	number	Lozničko Polje
2868	172	620	186	63	-	m ²	
5	-	-	-	1	-	number	Milina
166	-	-	-	10	-	m ²	
18	9	2	-	4	-	number	Novo Selo
881	438	125	-	46	-	m ²	
15	-	-	-	-	-	number	Paskovac
678	-	-	-	-	-	m ²	
5	-	-	-	-	-	number	Ploča
207	-	-	-	-	-	m ²	

2. Број и површина стамбених јединица и станова према основу коришћења, по насељима (наставак)

Регион Област Град – општина Насеље	Број станова и површина у м ²	Станови			
		укупно Total	за стално становање for permanent habitation		
			настањени occupied	ненастањени / unoccupied	
				привремено temporarily	напуштени abandoned
1	2	3	4		
Помијача	број	82	55	17	1
	м ²	4658	3088	960	80
Рибарице	број	143	104	16	6
	м ²	8680	6650	875	210
Руњани	број	926	774	84	9
	м ²	71602	61463	5898	402
Симино Брдо	број	111	84	16	11
	м ²	6448	5014	918	516
Слатина	број	96	67	15	2
	м ²	6316	4387	1197	110
Стража	број	386	281	67	19
	м ²	26604	20629	3966	926
Ступница	број	361	272	46	7
	м ²	26321	19734	3841	414
Текериш	број	246	126	64	9
	м ²	13713	7281	3518	378
Трбосиље	број	174	98	11	-
	м ²	10321	6244	628	-
Трбушница	број	364	265	62	15
	м ²	22627	17672	3304	571
Тршић	број	506	346	64	1
	м ²	32690	25553	2795	40
Филиповићи	број	71	49	21	-
	м ²	4536	3177	1324	-
Цикоте	број	498	327	82	43
	м ²	30886	21709	4710	2159
Чокешина	број	398	252	73	26
	м ²	26574	17627	5132	1158
Шурице	број	96	72	19	1
	м ²	6408	5124	1044	36
Љубовија	број	6703	4702	489	654
	м ²	465436	350485	36144	33301
Остала	број	6703	4702	489	654
	м ²	465436	350485	36144	33301
Берловине	број	108	78	-	2
	м ²	5904	4379	-	50
Врхпоље	број	423	273	58	9
	м ²	33278	23364	4872	463
Горња Љубовија	број	171	124	7	38
	м ²	10401	7990	602	1729
Горња Оровица	број	136	113	-	23
	м ²	9103	7566	-	1537
Горња Трешњица	број	160	93	2	7
	м ²	11292	7494	170	320
Горње Кошље	број	214	161	10	17
	м ²	10887	8719	455	721
Грачаница	број	159	116	8	-
	м ²	10112	7774	482	-

Number and the floor space of housing units and dwellings according to the occupancy status, by settlements (continued)

Dwellings		Друге стамбене јединице Other housing units				Number of dwellings and the area in m ²	Region Area City – Municipality Settlement
који се користе повремено used occasionally		у којима се искључиво обавља делатност only for performing activity	настањене пословне просторије occupied business premises	просторије настањене из нужде premises occupied from necessity	колективне стамбене јединице collective housing units		
за одмор и рекреацију for vacation & recreation	у време сезонских радова during seasonal agricultural works						
5	6	7	8	9	10		
9	-	-	-	-	-	number	Pomijača
530	-	-	-	-	-	m ²	
15	2	-	-	-	-	number	Ribarice
835	110	-	-	-	-	m ²	
58	-	1	-	-	-	number	Runjani
3819	-	20	-	-	-	m ²	
-	-	-	-	-	-	number	Simino Brdo
-	-	-	-	-	-	m ²	
12	-	-	-	1	-	number	Slatina
622	-	-	-	20	-	m ²	
19	-	-	-	2	-	number	Straža
1083	-	-	-	32	-	m ²	
29	5	2	1	-	-	number	Stupnica
1861	289	182	32	-	-	m ²	
47	-	-	-	-	-	number	Tekeriš
2536	-	-	-	-	-	m ²	
65	-	-	-	3	-	number	Trbosilje
3449	-	-	-	40	-	m ²	
17	-	5	-	1	-	number	Trbušnica
957	-	123	-	11	-	m ²	
93	1	1	-	-	-	number	Tršić
4172	30	100	-	-	-	m ²	
1	-	-	-	-	-	number	Filipovići
35	-	-	-	-	-	m ²	
39	6	1	-	3	1	number	Cikote
2055	233	20	-	43	-	m ²	
46	1	-	1	4	1	number	Čokešina
2637	20	-	50	54	-	m ²	
4	-	-	1	-	-	number	Šurice
204	-	-	40	-	-	m ²	
527	304	27	3	6	6	number	Ljubovija
28392	15530	1584	190	92	-	m ²	
527	304	27	3	6	6	number	Other
28392	15530	1584	190	92	-	m ²	
12	16	-	-	-	-	number	Berlovine
845	630	-	-	-	-	m ²	
64	19	-	-	-	-	number	Vrhpolje
3790	789	-	-	-	-	m ²	
1	1	-	-	1	-	number	Gornja Ljuboviđa
40	40	-	-	10	-	m ²	
-	-	-	-	-	-	number	Gornja Orovica
-	-	-	-	-	-	m ²	
47	10	1	-	1	-	number	Gornja Trešnjica
2799	459	50	-	30	-	m ²	
23	3	-	-	-	-	number	Gornje Košje
867	125	-	-	-	-	m ²	
12	23	-	-	-	-	number	Gračanica
670	1186	-	-	-	-	m ²	

2. Број и површина стамбених јединица и станова према основу коришћења, по насељима (наставак)

Регион Област Град – општина Насеље	Број станова и површина у м ²	Станови			
		укупно Total	за стално становање for permanent habitation		
			настањени occupied	ненастањени / unoccupied	
				привремено temporarily	напуштени abandoned
1	2	3	4		
Грчић	број	135	81	10	35
	м ²	7463	4856	572	1605
Доња Љубовија	број	426	251	26	57
	м ²	28530	18437	2114	2994
Доња Оровица	број	157	111	13	10
	м ²	10240	7738	733	500
Дрлаче	број	235	127	8	29
	м ²	13289	7916	435	1306
Дубоко	број	180	126	16	30
	м ²	13843	10659	1256	1478
Леовић	број	149	77	2	70
	м ²	10713	5448	80	5185
Лоњин	број	180	103	19	23
	м ²	11260	7532	1160	971
Љубовија	број	1498	1262	166	25
	м ²	130438	111842	14354	1592
Оровичка Планина	број	69	59	9	-
	м ²	3640	3220	400	-
Поднемић	број	159	110	9	16
	м ²	11199	8269	601	776
Постење	број	139	98	11	17
	м ²	8194	6066	740	730
Рујевац	број	190	123	16	43
	м ²	10590	7005	801	2400
Савковић	број	98	67	5	11
	м ²	5501	3748	400	580
Селанац	број	195	134	13	26
	м ²	11062	8124	636	1231
Соколац	број	35	19	1	6
	м ²	1833	1087	42	267
Торник	број	65	44	-	-
	м ²	3534	2704	-	-
Узовница	број	409	261	14	26
	м ²	27124	19319	724	1127
Цапарић	број	161	100	7	3
	м ²	10502	6872	401	192
Црнча	број	528	310	39	118
	м ²	30917	20622	2447	4817
Читлук	број	324	281	20	13
	м ²	24587	21735	1667	730
Мали Зворник	број	5793	4122	956	279
	м ²	382040	281668	62026	14029
Градска	број	1882	1431	395	28
	м ²	122401	95043	24212	1350
Остала	број	3911	2691	561	251
	м ²	259639	186625	37814	12679
Амајић	број	61	50	8	-
	м ²	3459	2839	469	-

Number and the floor space of housing units and dwellings according to the occupancy status, by settlements (continued)

Dwellings		Друге стамбене јединице Other housing units				Number of dwellings and the area in m ²	Region Area City – Municipality Settlement
који се користе повремено used occasionally		у којима се искључиво обавља делатност only for performing activity	настањене пословне просторије occupied business premises	просторије настањене из нужде premises occupied from necessity	колективне стамбене јединице colective housing units		
за одмор и рекреацију for vacation & recreation	у време сезонских радова during seasonal agricultural works						
5	6	7	8	9	10		
3	6	-	-	-	-	number	Grčić
100	330	-	-	-	-	m ²	
61	27	4	1	3	-	number	Donja Ljuboviđa
3380	1345	260	50	32	-	m ²	
6	16	1	-	-	-	number	Donja Orovica
350	889	30	-	-	-	m ²	
49	22	-	-	-	-	number	Drlače
2449	1183	-	-	-	-	m ²	
6	2	-	-	-	-	number	Duboko
408	42	-	-	-	-	m ²	
-	-	-	-	-	-	number	Leović
-	-	-	-	-	-	m ²	
30	2	3	-	-	-	number	Lonjin
1383	70	144	-	-	-	m ²	
23	6	16	-	1	1	number	Ljubovija
1505	195	950	-	20	-	m ²	
-	1	-	-	-	-	number	Orovička Planina
-	20	-	-	-	-	m ²	
15	9	-	-	-	1	number	Podnemić
873	680	-	-	-	-	m ²	
7	6	-	1	-	1	number	Postenje
335	323	-	80	-	-	m ²	
1	7	-	-	-	-	number	Rujevac
70	314	-	-	-	-	m ²	
7	7	1	-	-	-	number	Savković
385	298	90	-	-	-	m ²	
20	2	-	-	-	1	number	Selanac
961	110	-	-	-	-	m ²	
3	6	-	-	-	1	number	Sokolac
127	310	-	-	-	-	m ²	
4	17	-	1	-	-	number	Tornik
120	710	-	60	-	-	m ²	
73	35	-	-	-	-	number	Uzovnica
4125	1829	-	-	-	-	m ²	
6	45	-	-	-	-	number	Caparić
323	2714	-	-	-	-	m ²	
47	14	-	-	-	-	number	Crnča
2207	824	-	-	-	-	m ²	
7	2	1	-	-	1	number	Čitluk
280	115	60	-	-	-	m ²	
349	70	17	5	12	-	number	Mali Zvornik
20453	2926	938	425	243	-	m ²	
17	-	11	1	5	-	number	Urban
1152	-	644	40	107	-	m ²	
332	70	6	4	7	-	number	Other
19301	2926	294	385	136	-	m ²	
3	-	-	-	-	-	number	Amajić
151	-	-	-	-	-	m ²	

2. Број и површина стамбених јединица и станова према основу коришћења, по насељима (наставак)

Регион Област Град – општина Насеље	Број станова и површина у m ²	Станови			
		укупно Total	за стално становање for permanent habitation		
			настањени occupied	ненастањени / unoccupied	
				привремено temporarily	напуштени abandoned
1	2	3	4		
Брасина	број m ²	626 47061	477 36871	78 6279	34 1643
Будишић	број m ²	170 9379	82 5169	31 1919	25 942
Велика Река	број m ²	189 11762	121 8350	50 2751	7 294
Вољевци	број m ²	312 19656	208 14085	26 1521	15 719
Доња Борина	број m ²	707 48398	518 36830	140 9334	10 278
Доња Трешњица	број m ²	254 15086	180 10882	35 2044	26 1533
Мали Зворник	Г број m ²	1882 122401	1431 95043	395 24212	28 1350
Радаљ	број m ²	935 63694	716 49287	108 7921	46 2708
Сакар	број m ²	232 16316	158 10402	32 2723	15 853
Цулине	број m ²	291 17348	114 7905	52 2803	64 3244
Читлук	број m ²	134 7480	67 4005	1 50	9 465
Шабац	број m ²	51069 3591038	38204 2818876	7865 511342	1508 78933
Градска	број m ²	23982 1592893	19165 1329471	4066 232108	220 11957
Остала	број m ²	27087 1998145	19039 1489405	3799 279234	1288 66976
Бела Река	број m ²	417 24298	234 15911	63 3663	15 585
Богосавац	број m ²	446 30835	320 23989	46 2552	23 1075
Бојић	број m ²	160 11036	102 7464	29 2080	4 155
Букор	број m ²	308 17900	199 12404	55 2858	41 2076
Варна	број m ²	821 56329	469 36458	190 10572	9 324
Волујац	број m ²	169 8325	102 5615	- -	8 306
Горња Врањска	број m ²	682 46652	431 31106	160 10649	35 1665
Грушић	број m ²	338 23313	226 16802	103 5996	5 210
Двориште	број m ²	185 9661	70 4084	34 1858	25 1036
Десић	број m ²	188 9852	89 5485	24 1050	5 152

Number and the floor space of housing units and dwellings according to the occupancy status, by settlements (continued)

Dwellings		Друге стамбене јединице Other housing units				Number of dwellings and the area in m ²	Region Area City – Municipality Settlement
који се користе повремено used occasionally		у којима се искључиво обавља делатност only for performing activity	настањене пословне просторије occupied business premises	просторије настањене из нужде premises occupied from necessity	колективне стамбене јединице collective housing units		
за одмор и рекреацију for vacation & recreation	у време сезонских радова during seasonal agricultural works						
5	6	7	8	9	10		
30	7	-	2	1	-	number	Brasina
1974	294	-	144	30	-	m ²	
21	7	4	-	-	-	number	Budišić
1022	183	144	-	-	-	m ²	
4	7	-	-	1	-	number	Velika Reka
157	210	-	-	20	-	m ²	
63	-	-	-	-	-	number	Voljevci
3331	-	-	-	-	-	m ²	
29	9	1	1	-	-	number	Donja Borina
1623	303	30	200	-	-	m ²	
8	5	-	-	2	-	number	Donja Trešnjica
407	220	-	-	22	-	m ²	
17	-	11	1	5	-	number	Mali Zvornik
1152	-	644	40	107	-	m ²	U
40	24	1	-	1	-	number	Radalj
2466	1192	120	-	20	-	m ²	
23	4	-	-	2	-	number	Sakar
2145	193	-	-	44	-	m ²	
54	7	-	1	-	-	number	Culine
3065	331	-	41	-	-	m ²	
57	-	-	-	-	-	number	Čitluk
2960	-	-	-	-	-	m ²	
3108	207	177	59	81	5	number	Šabac
160943	7607	13337	2820	1307	-	m ²	
431	4	96	38	29	-	number	Urban
12387	87	6883	1722	574	-	m ²	
2677	203	81	21	52	5	number	Other
148556	7520	6454	1098	733	-	m ²	
102	1	2	-	-	-	number	Bela Reka
4007	22	110	-	-	-	m ²	
55	2	-	1	3	-	number	Bogosavac
3084	135	-	34	36	-	m ²	
25	-	-	-	-	-	number	Bojić
1337	-	-	-	-	-	m ²	
13	-	-	-	-	-	number	Bukor
562	-	-	-	-	-	m ²	
148	1	4	-	2	1	number	Varna
8234	60	681	-	24	-	m ²	
59	-	-	-	-	-	number	Volujac
2404	-	-	-	-	-	m ²	
52	1	3	-	1	-	number	Gornja Vranjska
2947	16	269	-	16	-	m ²	
4	-	-	-	-	-	number	Grušić
305	-	-	-	-	-	m ²	
47	9	-	-	-	-	number	Dvorište
2323	360	-	-	-	-	m ²	
70	-	-	-	2	-	number	Desić
3165	-	-	-	28	-	m ²	

2. Број и површина стамбених јединица и станова према основу коришћења, по насељима (наставак)

Регион Област Град – општина Насеље	Број станова и површина у м ²	Станови			
		укупно Total	за стално становање for permanent habitation		
			настањени occupied	ненастањени / unoccupied	
				привремено temporarily	напуштени abandoned
1	2	3	4		
Добрић	број	477	324	48	26
	м ²	33387	24817	3139	1127
Дреновац	број	1033	619	108	37
	м ²	63803	44860	7303	1527
Дуваниште	број	211	160	27	22
	м ²	18352	14670	1825	1707
Жабар	број	225	169	32	16
	м ²	16084	12591	2254	743
Заблаће	број	248	185	47	7
	м ²	18150	13651	3187	300
Змињак	број	530	396	71	36
	м ²	43539	33325	6247	1992
Јевремовац	број	1287	1026	167	30
	м ²	115928	93441	14978	1887
Јеленча	број	704	555	95	29
	м ²	53211	43175	6788	1619
Корман	број	146	126	11	1
	м ²	11024	9782	770	60
Криваја	број	419	256	76	26
	м ²	24670	16524	3998	1109
Липолист	број	1046	747	166	51
	м ²	72822	53859	11236	2345
Мајур	број	2582	2081	369	79
	м ²	220517	182553	28964	5875
Мала Врањска	број	366	251	27	17
	м ²	23968	17228	1505	640
Маови	број	326	207	35	20
	м ²	21280	14752	1983	865
Мачвански Причиновић	број	897	519	142	43
	м ²	72029	40344	17740	2048
Метлић	број	527	324	31	72
	м ²	32895	21223	1793	3787
Милошевац	број	47	27	11	-
	м ²	3269	2353	501	-
Миокус	број	167	101	3	10
	м ²	10807	7454	300	295
Мишар	број	780	595	80	50
	м ²	64663	50141	7326	2948
Мрђеновац	број	233	192	3	7
	м ²	14924	12840	125	285
Накучани	број	286	176	28	14
	м ²	16797	10760	1830	631
Орашац	број	246	138	5	10
	м ²	17577	10199	420	505
Орид	број	8	3	3	-
	м ²	524	300	140	-
Петковица	број	476	288	115	30
	м ²	30250	19409	7268	1200

Number and the floor space of housing units and dwellings according to the occupancy status, by settlements (continued)

Dwellings		Друге стамбене јединице Other housing units				Number of dwellings and the area in m ²	Region Area City – Municipality Settlement
који се користе повремено used occasionally		у којима се искључиво обавља делатност only for performing activity	настањене пословне просторије occupied business premises	просторије настањене из нужде premises occupied from necessity	колективне стамбене јединице collective housing units		
за одмор и рекреацију for vacation & recreation	у време сезонских радова during seasonal agricultural works						
5	6	7	8	9	10		
71	4	4	2	1	-	number	Dobrić
3961	125	218	86	10	-	m ²	
204	64	1	-	2	-	number	Drenovac
8573	1480	60	-	24	-	m ²	
2	-	-	1	-	-	number	Duvanište
150	-	-	100	-	-	m ²	
5	2	1	-	-	-	number	Žabar
216	100	180	-	-	-	m ²	
9	-	-	1	-	-	number	Zablaće
1012	-	-	58	-	-	m ²	
25	-	2	1	-	-	number	Zminjak
1795	-	180	45	-	-	m ²	
56	4	4	-	1	-	number	Jevremovac
4782	390	450	-	12	-	m ²	
24	-	1	1	3	-	number	Jelenča
1549	-	80	80	42	-	m ²	
7	-	1	1	-	-	number	Korman
332	-	80	60	-	-	m ²	
54	6	1	-	-	-	number	Krivaja
2721	288	30	-	-	-	m ²	
76	6	-	-	3	-	number	Lipolist
4950	432	-	-	55	-	m ²	
37	12	4	2	2	-	number	Majur
2366	389	370	89	50	-	m ²	
70	1	-	-	3	-	number	Mala Vranjska
4555	40	-	-	38	-	m ²	
46	17	1	-	1	-	number	Maovi
2684	796	200	-	14	-	m ²	
189	-	4	2	2	-	number	Mačvanski Pričinović
11477	-	420	72	22	-	m ²	
92	7	1	1	3	-	number	Metlić
5567	455	70	36	34	-	m ²	
9	-	-	-	-	-	number	Miloševac
415	-	-	-	-	-	m ²	
52	-	1	1	-	-	number	Miokus
2708	-	50	60	-	-	m ²	
54	1	-	-	2	1	number	Mišar
4208	40	-	-	24	-	m ²	
31	-	-	-	-	-	number	Mrdenovac
1674	-	-	-	-	-	m ²	
64	1	3	-	-	-	number	Nakučani
3197	29	350	-	-	-	m ²	
91	2	-	-	1	-	number	Orašac
6423	30	-	-	10	-	m ²	
1	-	1	-	-	-	number	Orid
24	-	60	-	-	-	m ²	
41	2	-	-	-	1	number	Petkovića
2253	120	-	-	-	-	m ²	

2. Број и површина стамбених јединица и станови према основу коришћења, по насељима (наставак)

Регион Област Град – општина Насеље	Број станова и површина у м ²	Станови			
		укупно <i>Total</i>	за стално становање <i>for permanent habitation</i>		
			настањени <i>occupied</i>	ненастањени / unoccupied	
				привремено <i>temporarily</i>	напуштени <i>abandoned</i>
1	2	3	4		
Петловача	број м ²	454 36569	371 29704	20 1839	17 1159
Поцерски Метковић	број м ²	442 25262	264 15779	79 5064	19 778
Поцерски Причиновић	број м ²	2520 207659	1940 163558	451 35765	50 3287
Предворица	број м ²	265 15605	138 9017	100 5419	5 220
Прњавор	број м ²	1692 121608	1226 94367	218 15603	89 4549
Радовашница	број м ²	161 8327	54 3136	5 268	15 558
Рибари	број м ²	742 60134	565 47356	78 6588	55 2985
Румска	број м ²	423 26503	245 17331	64 3720	38 1948
Синошевић	број м ²	452 32395	248 17886	108 10128	5 135
Скрађани	број м ²	138 11171	111 9006	14 1219	4 161
Слатина	број м ²	72 5040	68 4850	2 130	1 30
Слепчевић	број м ²	511 40301	412 34011	51 3978	16 639
Табановић	број м ²	570 44676	425 33800	78 6975	39 2289
Церовац	број м ²	163 13497	134 11547	6 375	6 480
Цуљковић	број м ²	297 17224	183 12315	14 852	38 1631
Шабац	број м ²	23982 1592893	19165 1329471	4066 232108	220 11957
Шеварице	број м ²	481 34543	352 26970	35 2875	56 2773
Штитар	број м ²	723 58960	596 49203	72 5538	32 2275
Моравичка област	број м²	97657 6472869	71596 5006209	11310 682599	4044 199398
Градска	број м ²	45407 3164100	38817 2757443	5306 326779	534 31862
Остала	број м ²	52250 3308769	32779 2248766	6004 355820	3510 167536
Горњи Милановац	број м ²	22429 1503497	15434 1101597	2766 174935	1293 66031
Градска	број м ²	9527 686853	8263 603953	1032 68564	75 4441
Остала	број м ²	12902 816644	7171 497644	1734 106371	1218 61590

Number and the floor space of housing units and dwellings according to the occupancy status, by settlements (continued)

Dwellings		Друге стамбене јединице Other housing units				Number of dwellings and the area in m ²	Region Area City – Municipality Settlement
који се користе повремено used occasionally		у којима се искључиво обавља делатност only for performing activity	настањене пословне просторије occupied business premises	просторије настањене из нужде premises occupied from necessity	колективне стамбене јединице colective housing units		
за одмор и рекреацију for vacation & recreation	у време сезонских радова during seasonal agricultural works						
5	6	7	8	9	10		
41	3	2	-	-	-	number	Petlovača
3574	135	158	-	-	-	m ²	
68	10	2	-	3	-	number	Pocerski Metković
3230	347	64	-	48	-	m ²	
51	5	23	1	-	1	number	Pocerski Pričnović
3796	163	1090	30	-	-	m ²	
22	-	-	-	1	-	number	Predvorica
949	-	-	-	10	-	m ²	
146	7	6	3	3	-	number	Prnjavor
6389	180	520	123	58	-	m ²	
87	-	-	-	1	1	number	Radovašnica
4365	-	-	-	19	-	m ²	
39	3	2	-	1	-	number	Ribari
2643	192	370	-	19	-	m ²	
73	2	1	-	1	-	number	Rumska
3394	60	50	-	20	-	m ²	
89	1	1	-	-	-	number	Sinošević
4101	25	120	-	-	-	m ²	
9	-	-	-	1	-	number	Skradani
785	-	-	-	12	-	m ²	
-	-	1	-	-	-	number	Slatina
-	-	30	-	-	-	m ²	
30	1	1	-	2	-	number	Slepčević
1575	48	50	-	24	-	m ²	
17	11	-	2	4	-	number	Tabanović
1249	363	-	75	50	-	m ²	
16	1	-	-	-	-	number	Cerovac
1015	80	-	-	-	-	m ²	
62	-	-	-	1	-	number	Culjković
2426	-	-	-	12	-	m ²	
431	4	96	38	29	-	number	Šabac
12387	87	6883	1722	574	-	m ²	U
24	14	-	-	-	-	number	Ševarice
1500	425	-	-	-	-	m ²	
18	2	3	1	2	-	number	Štitar
1605	195	144	150	22	-	m ²	
8580	1494	633	86	201	23	number	Moravička oblast
470921	68562	45180	4268	3184	-	m²	
428	24	298	43	72	2	number	Urban
28553	1093	18370	2103	1269	-	m ²	
8152	1470	335	43	129	21	number	Other
442368	67469	26810	2165	1915	-	m ²	
2593	190	153	25	33	4	number	Gornji Milanovac
142872	8960	9102	1192	575	-	m ²	
94	5	58	17	12	-	number	Urban
5953	201	3741	768	242	-	m ²	
2499	185	95	8	21	4	number	Other
136919	8759	5361	424	333	-	m ²	

2. Број и површина стамбених јединица и станова према основу коришћења, по насељима (наставак)

Регион Област Град – општина Насеље	Број станова и површина у м ²	Станови			
		укупно Total	за стално становање for permanent habitation		
			настањени occupied	ненастањени / unoccupied	
				привремено temporarily	напуштени abandoned
1	2	3	4		
Бело Поље	број	122	69	12	13
	м ²	8922	5656	690	797
Бершићи	број	192	101	9	3
	м ²	12404	7150	640	145
Богданица	број	187	85	51	30
	м ²	10067	5422	2678	1139
Бољковци	број	243	147	19	18
	м ²	15261	9341	1179	965
Брајићи	број	33	23	4	3
	м ²	2130	1420	300	130
Брђани	број	534	330	70	40
	м ²	35886	24757	4511	2166
Брезна	број	127	56	37	21
	м ²	8013	3868	2410	1170
Брезовица	број	40	30	-	2
	м ²	3623	2905	-	120
Брусница	број	387	237	100	8
	м ²	26826	17624	6630	305
Варнице	број	108	48	16	30
	м ²	6522	3366	878	1633
Велереч	број	392	247	107	4
	м ²	26874	17427	6612	280
Враћевшница	број	61	33	14	2
	м ²	3806	1961	893	83
Врнчани	број	231	119	7	26
	м ²	14793	8797	600	1145
Гојна Гора	број	274	211	13	19
	м ²	16777	13801	578	740
Горња Врбава	број	124	51	10	15
	м ²	6994	3130	610	531
Горња Црнућа	број	148	70	19	2
	м ²	7735	3877	970	100
Горњи Бањани	број	125	61	24	5
	м ²	8382	4958	1383	241
Горњи Бранетићи	број	315	159	15	10
	м ²	19553	11623	823	393
Горњи Милановац	број	9527	8263	1032	75
	м ²	686853	603953	68564	4441
Грабовица	број	238	145	20	13
	м ²	15750	10616	1213	567
Давидовица	број	75	34	22	9
	м ²	4716	2388	1286	520
Доња Врбава	број	284	163	50	44
	м ²	19551	12895	2869	2387
Доња Црнућа	број	139	85	12	8
	м ²	8857	6094	728	305
Доњи Бранетићи	број	106	50	11	11
	м ²	6960	3442	807	525

Number and the floor space of housing units and dwellings according to the occupancy status, by settlements (continued)

Dwellings		Друге стамбене јединице Other housing units				Number of dwellings and the area in m ²	Region Area City – Municipality Settlement
који се користе повремено used occasionally		у којима се искључиво обавља делатност only for performing activity	настањене пословне просторије occupied business premises	просторије настањене из нужде premises occupied from necessity	колективне стамбене јединице collective housing units		
за одмор и рекреацију for vacation & recreation	у време сезонских радова during seasonal agricultural works						
5	6	7	8	9	10		
28	-	-	-	-	-	number	Belo Polje
1779	-	-	-	-	-	m ²	
79	-	-	-	-	-	number	Beršići
4469	-	-	-	-	-	m ²	
11	10	-	-	-	1	number	Bogdanica
528	300	-	-	-	19	m ²	
53	5	1	-	-	1	number	Boljkovci
3497	227	52	-	-	19	m ²	
3	-	-	-	-	-	number	Brajići
280	-	-	-	-	-	m ²	
86	4	4	1	-	-	number	Brdani
3953	149	350	50	-	-	m ²	
13	-	-	-	-	-	number	Brezna
565	-	-	-	-	-	m ²	
8	-	-	-	-	-	number	Brezovica
598	-	-	-	-	-	m ²	
40	-	2	-	-	-	number	Brusnica
2177	-	90	-	-	-	m ²	
13	1	-	-	-	-	number	Varnice
605	40	-	-	-	-	m ²	
34	-	-	1	-	-	number	Velereč
2555	-	-	20	-	-	m ²	
6	1	5	-	-	-	number	Vračevšnica
453	48	368	-	-	-	m ²	
69	9	1	-	-	-	number	Vrnčani
3638	488	125	-	-	-	m ²	
30	-	1	-	-	-	number	Gojna Gora
1598	-	60	-	-	-	m ²	
38	10	-	-	-	1	number	Gornja Vrbava
2371	352	-	-	-	-	m ²	
57	-	-	-	-	-	number	Gornja Crnuća
2788	-	-	-	-	-	m ²	
31	2	2	-	-	-	number	Gornji Banjani
1575	85	140	-	-	-	m ²	
124	7	-	-	-	-	number	Gornji Branetići
6425	289	-	-	-	-	m ²	
94	5	58	17	12	-	number	Gornji Milanovac
5953	201	3741	768	242	-	m ²	U
49	9	2	-	-	-	number	Grabovica
2573	431	350	-	-	-	m ²	
10	-	-	-	-	-	number	Davidovica
522	-	-	-	-	-	m ²	
17	9	1	-	1	-	number	Donja Vrbava
834	546	20	-	26	-	m ²	
33	1	-	-	1	-	number	Donja Crnuća
1690	40	-	-	20	-	m ²	
31	1	2	-	1	-	number	Donji Branetići
1891	90	205	-	10	-	m ²	

2. Број и површина стамбених јединица и станова према основу коришћења, по насељима (наставак)

Регион Област Град – општина Насеље	Број станова и површина у м ²	Станови			
		укупно <i>Total</i>	за стално становање <i>for permanent habitation</i>		
			настањени <i>occupied</i>	ненастањени / unoccupied	
				привремено <i>temporarily</i>	напуштени <i>abandoned</i>
1	2	3	4		
Драгољ	број м ²	202 14918	107 8532	6 500	26 1570
Дренова	број м ²	171 10113	87 5137	44 2619	- -
Дружетићи	број м ²	305 20065	197 13475	62 4208	16 820
Заграђе	број м ²	212 13019	136 8872	52 3114	17 822
Јабланица	број м ²	195 12220	109 7415	15 926	48 2652
Калиманићи	број м ²	126 7621	53 3636	12 384	19 1029
Каменица	број м ²	24 1679	13 829	3 170	- -
Клатичево	број м ²	190 12615	91 7301	15 693	11 770
Коштунји	број м ²	311 19824	194 13310	21 1461	44 1857
Крива Река	број м ²	112 6126	46 2801	5 224	18 796
Леушићи	број м ²	109 7506	57 4028	8 632	- -
Липовац	број м ²	184 11906	91 6972	43 2665	9 385
Лозањ	број м ²	207 13814	102 7782	15 933	39 2167
Лочевци	број м ²	83 4637	33 2024	2 100	10 411
Луњевица	број м ²	298 18197	169 11456	25 1488	50 2558
Љеваја	број м ²	83 4662	36 2283	8 430	1 30
Љутовница	број м ²	177 9319	65 4161	9 532	18 693
Мајдан	број м ²	303 20737	152 11781	28 1856	31 1754
Мутањ	број м ²	42 2409	23 1494	9 525	3 125
Накучани	број м ²	97 4845	36 2114	4 164	16 840
Неваде	број м ²	292 19693	204 14683	46 2701	11 455
Озрем	број м ²	228 13005	112 7078	38 1820	30 1390
Полом	број м ²	198 11528	73 5299	12 744	19 1078
Прањани	број м ²	798 48986	529 34823	90 5600	114 5234

Number and the floor space of housing units and dwellings according to the occupancy status, by settlements (continued)

Dwellings		Друге стамбене јединице Other housing units				Number of dwellings and the area in m ²	Region Area City – Municipality Settlement
који се користе повремено used occasionally		у којима се искључиво обавља делатност only for performing activity	настањене пословне просторије occupied business premises	просторије настањене из нужде premises occupied from necessity	колективне стамбене јединице collective housing units		
за одмор и рекреацију for vacation & recreation	у време сезонских радова during seasonal agricultural works						
5	6	7	8	9	10		
57	6	-	-	-	-	number	Dragolj
3916	400	-	-	-	-	m ²	
38	2	-	-	-	-	number	Drenova
2221	136	-	-	-	-	m ²	
27	3	-	-	1	-	number	Družetići
1442	120	-	-	10	-	m ²	
7	-	-	-	-	-	number	Zagrade
211	-	-	-	-	-	m ²	
23	-	-	-	-	-	number	Jablanica
1227	-	-	-	-	-	m ²	
42	-	-	-	-	-	number	Kalimanići
2572	-	-	-	-	-	m ²	
8	-	-	-	-	-	number	Kamenica
680	-	-	-	-	-	m ²	
65	4	4	1	-	-	number	Klatičevo
3187	174	490	80	-	-	m ²	
51	1	-	-	-	-	number	Koštunići
3160	36	-	-	-	-	m ²	
43	-	-	-	-	-	number	Kriva Reka
2305	-	-	-	-	-	m ²	
43	1	-	-	-	-	number	Leušići
2821	25	-	-	-	-	m ²	
41	-	-	-	-	-	number	Lipovac
1884	-	-	-	-	-	m ²	
51	-	-	-	1	-	number	Lozanj
2932	-	-	-	12	-	m ²	
38	-	-	-	-	-	number	Ločevci
2102	-	-	-	-	-	m ²	
48	4	2	1	3	-	number	Lunjevica
2490	145	60	45	72	-	m ²	
38	-	-	-	-	-	number	Ljevaja
1919	-	-	-	-	-	m ²	
60	6	19	-	1	-	number	Ljutovnica
3176	246	511	-	10	-	m ²	
84	7	1	-	-	-	number	Majdan
4690	544	112	-	-	-	m ²	
6	1	-	-	-	-	number	Mutanj
230	35	-	-	-	-	m ²	
24	1	16	-	-	-	number	Nakučani
1304	30	393	-	-	-	m ²	
29	-	2	-	-	-	number	Nevade
1524	-	330	-	-	-	m ²	
36	5	7	-	-	-	number	Ozrem
2115	195	407	-	-	-	m ²	
94	-	-	-	-	-	number	Polom
4407	-	-	-	-	-	m ²	
55	3	7	-	3	-	number	Pranjani
2879	130	320	-	45	-	m ²	

2. Број и површина стамбених јединица и станова према основу коришћења, по насељима (наставак)

Регион Област Град – општина Насеље	Број станова и површина у m ²	Станови			
		укупно Total	за стално становање for permanent habitation		
			настањени occupied	ненастањени / unoccupied	
				привремено temporarily	напуштени abandoned
1	2	3	4		
Прњавор	број m ²	80 5184	43 2917	16 951	19 1203
Рељинци	број m ²	111 7027	74 4787	21 1420	6 285
Рудник	број m ²	916 57921	545 35846	140 9338	37 2275
Ручићи	број m ²	131 6702	48 2719	4 216	1 80
Сврачковци	број m ²	294 15609	154 9301	37 1603	15 555
Семедраж	број m ²	153 10429	83 6564	17 879	7 290
Синошевићи	број m ²	96 6439	59 4276	10 708	4 170
Срезејевци	број m ²	211 13775	136 9640	13 920	16 802
Таково	број m ²	265 16831	166 11419	15 988	8 440
Теочин	број m ²	252 17310	163 11849	52 3359	4 235
Трудељ	број m ²	215 12164	125 7381	52 2779	26 1298
Угриновци	број m ²	313 19975	133 9190	104 6293	63 3362
Церова	број m ²	66 4265	37 2699	3 280	19 934
Шарани	број m ²	274 17839	99 6990	30 2610	62 3267
Шилопај	број m ²	93 5328	37 2262	6 250	45 2571
Ивањица	број m ²	13469 848270	10388 684102	1149 68244	567 27205
Градска	број m ²	4203 294571	3697 261485	408 26801	39 2344
Остала	број m ²	9266 553699	6691 422617	741 41443	528 24861
Бедина Варош	број m ²	566 36052	475 31612	55 2815	10 376
Братљево	број m ²	110 6915	63 3936	7 440	1 60
Брезова	број m ²	162 9421	151 8955	- -	9 366
Брусник	број m ²	200 9155	110 5722	11 756	21 1004
Будожеља	број m ²	92 6518	75 5410	10 765	2 80
Буковица	број m ²	634 46145	554 40121	53 4436	9 611

Number and the floor space of housing units and dwellings according to the occupancy status, by settlements (continued)

Dwellings		Друге стамбене јединице Other housing units				Number of dwellings and the area in m ²	Region Area City – Municipality Settlement
који се користе повремено used occasionally		у којима се искључиво обавља делатност only for performing activity	настањене пословне просторије occupied business premises	просторије настањене из нужде premises occupied from necessity	колективне стамбене јединице colective housing units		
за одмор и рекреацију for vacation & recreation	у време сезонских радова during seasonal agricultural works						
5	6	7	8	9	10		
2	-	-	-	-	1	number	Prnjavor
113	-	-	-	-	-	m ²	
7	3	-	-	-	-	number	Reljinci
380	155	-	-	-	-	m ²	
188	-	6	1	-	1	number	Rudnik
10023	-	439	44	-	-	m ²	
45	33	-	-	1	-	number	Ručići
2143	1544	-	-	10	-	m ²	
66	14	8	1	-	-	number	Svračkovci
3316	456	378	45	-	-	m ²	
34	11	1	-	1	-	number	Semedraž
2156	480	60	-	12	-	m ²	
23	-	-	-	-	-	number	Sinoševići
1285	-	-	-	-	-	m ²	
44	2	-	-	-	-	number	Srezojevci
2243	170	-	-	-	-	m ²	
71	5	-	-	2	-	number	Takovo
3651	333	-	-	16	-	m ²	
29	3	1	-	-	-	number	Teočin
1586	180	101	-	-	-	m ²	
12	-	-	-	1	-	number	Trudelj
706	-	-	-	22	-	m ²	
12	1	-	2	-	-	number	Ugrinovci
990	140	-	140	-	-	m ²	
7	-	-	-	-	-	number	Cerova
352	-	-	-	-	-	m ²	
83	-	-	-	1	1	number	Šarani
4972	-	-	-	20	-	m ²	
5	-	-	-	1	-	number	Šilopaj
245	-	-	-	10	-	m ²	
771	574	20	5	37	2	number	Ivanjica
41172	26048	1499	228	436	-	m ²	
52	2	5	2	4	1	number	Urban
3484	86	371	42	52	-	m ²	
719	572	15	3	33	1	number	Other
37688	25962	1128	186	384	-	m ²	
23	3	-	-	-	-	number	Bedina Varoš
1138	111	-	-	-	-	m ²	
12	27	-	-	-	-	number	Bratijevo
667	1812	-	-	-	-	m ²	
1	1	-	-	-	-	number	Brezova
50	50	-	-	-	-	m ²	
17	40	1	-	-	-	number	Brusnik
728	825	120	-	-	-	m ²	
-	3	2	-	1	-	number	Budoželja
-	175	88	-	12	-	m ²	
9	8	1	1	-	-	number	Bukovica
644	253	80	32	-	-	m ²	

2. Број и површина стамбених јединица и станова према основу коришћења, по насељима (наставак)

Регион Област Град – општина Насеље	Број станова и површина у м ²	Станови			
		укупно Total	за стално становање for permanent habitation		
			настањени occupied	ненастањени / unoccupied	
				привремено temporarily	напуштени abandoned
1	2	3	4		
Васиљевићи	број	27	16	-	9
	м ²	1165	747	-	303
Вионица	број	92	66	3	5
	м ²	4414	3239	137	208
Врмбаје	број	141	108	7	11
	м ²	7058	5707	308	461
Вучак	број	120	90	2	14
	м ²	6097	4521	124	660
Глеђица	број	174	86	70	5
	м ²	9049	4562	3109	350
Градац	број	46	24	1	5
	м ²	2626	1528	40	217
Дајићи	број	279	91	80	12
	м ²	12344	5217	3119	506
Девићи	број	94	55	28	3
	м ²	5038	3132	1308	195
Деретин	број	93	84	-	4
	м ²	5072	4707	-	135
Добри До	број	104	86	8	1
	м ²	3792	3234	210	28
Дубрава	број	760	542	64	46
	м ²	50792	38326	4288	2602
Ерчеге	број	112	68	-	40
	м ²	6148	3817	-	2100
Ивањица	број	4203	3697	408	39
	м ²	294571	261485	26801	2344
Јаворска Равна Гора	број	52	44	5	-
	м ²	1744	1519	140	-
Катићи	број	31	31	-	-
	м ²	1530	1530	-	-
Клекова	број	47	38	2	2
	м ²	2895	2387	112	144
Ковиље	број	13	5	2	4
	м ²	607	242	114	155
Комадине	број	115	73	2	2
	м ²	6385	4053	134	82
Коритник	број	269	126	13	1
	м ²	14956	7094	809	40
Косовица	број	170	72	1	17
	м ²	9635	4362	60	943
Куманица	број	145	76	2	31
	м ²	7681	4362	80	1353
Кушићи	број	285	197	5	5
	м ²	14982	10720	233	158
Лиса	број	412	300	23	18
	м ²	24709	18809	1312	770
Луке	број	407	318	18	41
	м ²	23993	19372	1138	1912

Number and the floor space of housing units and dwellings according to the occupancy status, by settlements (continued)

Dwellings		Друге стамбене јединице Other housing units				Number of dwellings and the area in m ²	Region Area City – Municipality Settlement
који се користе повремено used occasionally		у којима се искључиво обавља делатност only for performing activity	настањене пословне просторије occupied business premises	просторије настањене из нужде premises occupied from necessity	колективне стамбене јединице collective housing units		
за одмор и рекреацију for vacation & recreation	у време сезонских радова during seasonal agricultural works						
5	6	7	8	9	10		
2	-	-	-	-	-	number	Vasiljevići
115	-	-	-	-	-	m ²	
10	8	-	-	1	-	number	Vionica
461	369	-	-	15	-	m ²	
1	14	-	-	-	-	number	Vrmbaje
75	507	-	-	-	-	m ²	
-	14	-	-	-	-	number	Vučak
-	792	-	-	-	-	m ²	
8	5	-	-	1	-	number	Gledica
717	311	-	-	12	-	m ²	
10	5	1	-	-	-	number	Gradac
605	136	100	-	-	-	m ²	
87	9	-	-	2	-	number	Dajići
3132	370	-	-	24	-	m ²	
7	1	-	1	-	-	number	Devići
353	50	-	130	-	-	m ²	
3	2	-	-	-	-	number	Deretin
160	70	-	-	-	-	m ²	
8	1	-	-	4	-	number	Dobri Do
290	30	-	-	53	-	m ²	
61	45	2	-	3	-	number	Dubrava
3607	1739	230	-	32	-	m ²	
1	3	-	-	1	-	number	Erčege
66	165	-	-	12	-	m ²	
52	2	5	2	4	1	number	Ivanjica
3484	86	371	42	52	-	m ²	U
3	-	-	-	4	-	number	Javorska Ravna Gora
85	-	-	-	44	-	m ²	
-	-	-	-	-	-	number	Katići
-	-	-	-	-	-	m ²	
4	1	-	-	-	-	number	Klekova
182	70	-	-	-	-	m ²	
2	-	-	-	-	1	number	Kovilje
96	-	-	-	-	-	m ²	
9	29	-	-	-	-	number	Komadine
630	1486	-	-	-	-	m ²	
119	10	-	-	-	-	number	Koritnik
6563	450	-	-	-	-	m ²	
33	47	-	-	-	-	number	Kosovica
2248	2022	-	-	-	-	m ²	
14	22	-	-	2	-	number	Kumanica
645	1241	-	-	20	-	m ²	
55	21	2	-	1	-	number	Kušići
2928	813	130	-	10	-	m ²	
28	43	-	-	1	-	number	Lisa
1555	2263	-	-	12	-	m ²	
13	17	-	-	1	-	number	Luke
779	792	-	-	12	-	m ²	

2. Број и површина стамбених јединица и станова према основу коришћења, по насељима (наставак)

Регион Област Град – општина Насеље	Број станова и површина у м ²	Станови			
		укупно Total	за стално становање for permanent habitation		
			настањени occupied	ненастањени / unoccupied	
				привремено temporarily	напуштени abandoned
1	2	3	4		
Мана	број	90	62	24	-
	м ²	5227	3765	1257	-
Маскова	број	98	87	1	5
	м ²	5489	4827	40	300
Медовине	број	72	47	1	7
	м ²	2734	1691	34	291
Међуречје	број	67	46	8	1
	м ²	5571	3666	621	45
Мочиоци	број	41	38	2	1
	м ²	2283	2133	95	55
Опаљеник	број	117	84	24	9
	м ²	5889	4449	1133	307
Осоница	број	224	211	6	6
	м ²	14270	13443	443	334
Пресека	број	163	135	19	7
	м ²	9944	8583	953	340
Прилике	број	495	398	25	3
	м ²	33920	28939	1575	124
Равна Гора	број	27	26	-	1
	м ²	2117	2017	-	100
Радаљево	број	337	254	23	5
	м ²	23909	19592	1341	177
Ровине	број	42	23	5	-
	м ²	2219	1281	248	-
Рокци	број	180	135	25	8
	м ²	10726	7901	1626	615
Свештица	број	506	392	47	16
	м ²	31210	25660	2683	555
Сивчина	број	185	79	24	39
	м ²	7841	3505	1419	1319
Смиљевац	број	94	43	-	17
	м ²	4456	2200	-	732
Чечина	број	93	67	26	-
	м ²	4593	3275	1318	-
Шареник	број	211	159	2	46
	м ²	14190	11219	200	2555
Шуме	број	472	381	7	29
	м ²	30193	25528	470	1193
Лучани	број	10277	7184	1061	690
	м ²	634623	474292	59636	32039
Градска	број	2102	1826	222	21
	м ²	134376	118957	12209	1391
Остала	број	8175	5358	839	669
	м ²	500247	355335	47427	30648
Бели Камен	број	173	140	13	4
	м ²	11703	10022	675	135
Вича	број	503	354	66	23
	м ²	31467	23139	4221	921

Number and the floor space of housing units and dwellings according to the occupancy status, by settlements (continued)

Dwellings		Друге стамбене јединице Other housing units				Number of dwellings and the area in m ²	Region Area City – Municipality Settlement
који се користе повремено used occasionally		у којима се искључиво обавља делатност only for performing activity	настањене пословне просторије occupied business premises	просторије настањене из нужде premises occupied from necessity	колективне стамбене јединице collective housing units		
за одмор и рекреацију for vacation & recreation	у време сезонских радова during seasonal agricultural works						
5	6	7	8	9	10		
-	4	-	-	-	-	number	Mana
-	205	-	-	-	-	m ²	
-	5	-	-	-	-	number	Maskova
-	322	-	-	-	-	m ²	
1	15	1	-	-	-	number	Medovine
42	606	70	-	-	-	m ²	
9	3	-	-	-	-	number	Međurečje
912	327	-	-	-	-	m ²	
-	-	-	-	-	-	number	Močioci
-	-	-	-	-	-	m ²	
-	-	-	1	-	-	number	Opaljenik
-	-	-	24	-	-	m ²	
1	-	-	-	1	-	number	Osonica
50	-	-	-	12	-	m ²	
-	2	-	-	1	-	number	Preseka
-	68	-	-	12	-	m ²	
43	21	5	-	-	-	number	Prilike
2165	807	310	-	-	-	m ²	
-	-	-	-	-	-	number	Ravna Gora
-	-	-	-	-	-	m ²	
24	31	-	-	-	-	number	Radaljevo
1227	1572	-	-	-	-	m ²	
-	14	-	-	-	-	number	Rovine
-	690	-	-	-	-	m ²	
8	4	-	-	1	-	number	Rokci
419	165	-	-	12	-	m ²	
35	16	-	-	2	-	number	Sveštica
1621	691	-	-	24	-	m ²	
20	23	-	-	2	-	number	Sivčina
605	993	-	-	20	-	m ²	
11	23	-	-	1	-	number	Smiljevac
466	1058	-	-	12	-	m ²	
-	-	-	-	1	-	number	Čečina
-	-	-	-	12	-	m ²	
4	-	-	-	1	-	number	Šarenik
216	-	-	-	12	-	m ²	
23	32	-	-	1	-	number	Šume
1446	1556	-	-	10	-	m ²	
967	354	21	13	34	3	number	Lučani
50755	16573	1328	541	498	-	m ²	
24	1	8	4	10	-	number	Urban
1375	37	407	141	135	-	m ²	
943	353	13	9	24	3	number	Other
49380	16536	921	400	363	-	m ²	
7	9	-	-	1	-	number	Beli Kamen
477	394	-	-	15	-	m ²	
48	12	-	1	3	-	number	Viča
2556	630	-	35	44	-	m ²	

2. Број и површина стамбених јединица и станова према основу коришћења, по насељима (наставак)

Регион Област Град – општина Насеље	Број станова и површина у m ²	Станови			
		укупно Total	за стално становање for permanent habitation		
			настањени occupied	ненастањени / unoccupied	
				привремено temporarily	напуштени abandoned
1	2	3	4		
Властелице	број	142	114	16	6
	m ²	7757	6374	970	213
Вучковица	број	134	104	15	8
	m ²	8938	7430	742	400
Горачићи	број	549	364	46	30
	m ²	33960	24632	2367	1447
Горња Крварица	број	249	124	60	35
	m ²	13271	6880	3386	1490
Горњи Дубац	број	156	94	6	37
	m ²	9054	5732	324	1748
Граб	број	203	115	35	22
	m ²	11047	6781	1683	1059
Губеревци	број	364	227	24	17
	m ²	22245	14767	1446	660
Гуча (варошица)	Г број	720	597	91	13
	m ²	52301	44809	5461	818
Гуча (село)	број	780	608	32	38
	m ²	50417	41073	2011	1818
Дљин	број	354	272	25	17
	m ²	24163	19745	1461	957
Доња Крварица	број	247	130	52	25
	m ²	15896	9056	3220	1355
Доњи Дубац	број	196	139	11	25
	m ²	11128	8311	588	1189
Дучаловићи	број	330	143	26	33
	m ²	18891	9824	1335	1494
Ђерађ	број	21	16	-	5
	m ²	1542	1202	-	340
Живица	број	123	81	3	16
	m ²	7632	5425	136	762
Зеоке	број	243	94	2	16
	m ²	11729	5210	120	645
Каона	број	240	150	64	9
	m ²	13251	8718	3390	309
Котража	број	322	239	30	25
	m ²	20575	15753	1867	1366
Кривача	број	55	54	1	-
	m ²	3596	3496	100	-
Крстац	број	236	171	26	17
	m ²	15076	11705	1402	826
Лис	број	120	78	42	-
	m ²	6880	5101	1779	-
Лисице	број	159	109	26	4
	m ²	10177	7082	1628	231
Лучани (варошица)	Г број	1382	1229	131	8
	m ²	82075	74148	6748	573
Лучани (село)	број	260	170	34	18
	m ²	16937	11919	1948	823

Number and the floor space of housing units and dwellings according to the occupancy status, by settlements (continued)

Dwellings		Друге стамбене јединице Other housing units				Number of dwellings and the area in m ²	Region Area City – Municipality Settlement
који се користе повремено used occasionally		у којима се искључиво обавља делатност only for performing activity	настањене пословне просторије occupied business premises	просторије настањене из нужде premises occupied from necessity	колективне стамбене јединице collective housing units		
за одмор и рекреацију for vacation & recreation	у време сезонских радова during seasonal agricultural works						
5	6	7	8	9	10		
2	4	-	-	1	-	number	Vlasteljice
80	120	-	-	12	-	m ²	
4	3	-	-	-	-	number	Vučkovica
216	150	-	-	-	-	m ²	
97	9	3	-	-	-	number	Goračići
4837	503	174	-	-	-	m ²	
18	12	-	-	1	-	number	Gornja Kravarica
943	572	-	-	15	-	m ²	
7	11	1	1	-	-	number	Gornji Dubac
460	740	50	20	-	-	m ²	
14	17	-	-	-	-	number	Grab
706	818	-	-	-	-	m ²	
89	7	-	-	-	-	number	Guberevci
5029	343	-	-	-	-	m ²	
13	1	5	-	1	-	number	U Guča (varošica)
878	37	298	-	16	-	m ²	
88	13	1	-	4	-	number	Guča (selo)
4657	708	150	-	66	-	m ²	
14	26	-	-	-	-	number	Dljin
800	1200	-	-	-	-	m ²	
27	12	1	-	1	-	number	Donja Kravarica
1617	548	100	-	15	-	m ²	
12	9	-	-	-	-	number	Donji Dubac
575	465	-	-	-	-	m ²	
124	4	-	2	1	3	number	Dučalovići
6056	182	-	118	19	-	m ²	
-	-	-	-	-	-	number	Đerađ
-	-	-	-	-	-	m ²	
22	1	-	-	-	-	number	Živica
1189	120	-	-	-	-	m ²	
51	78	2	2	3	-	number	Zeoke
2557	3042	155	95	32	-	m ²	
10	6	1	-	1	-	number	Kaona
438	296	100	-	15	-	m ²	
16	12	-	-	-	-	number	Kotraža
883	706	-	-	-	-	m ²	
-	-	-	-	-	-	number	Krivača
-	-	-	-	-	-	m ²	
11	11	-	1	-	-	number	Krstac
628	515	-	32	-	-	m ²	
-	-	-	-	-	-	number	Lis
-	-	-	-	-	-	m ²	
15	5	-	-	-	-	number	Lisice
996	240	-	-	-	-	m ²	
11	-	3	4	9	-	number	U Lučani (varošica)
497	-	109	141	119	-	m ²	
32	4	2	-	1	-	number	Lučani (selo)
1929	238	80	-	12	-	m ²	

2. Број и површина стамбених јединица и станова према основу коришћења, по насељима (наставак)

Регион Област Град – општина Насеље	Број станова и површина у м ²	Станови			
		укупно <i>Total</i>	за стално становање <i>for permanent habitation</i>		
			настањени <i>occupied</i>	ненастањени / unoccupied	
				привремено <i>temporarily</i>	напуштени <i>abandoned</i>
1	2	3	4		
Марковица	број	104	62	4	3
	м ²	5856	3804	166	124
Милатовићи	број	311	196	27	25
	м ²	19865	13470	1755	1023
Негришори	број	258	168	44	22
	м ²	16030	11579	2394	941
Пухово	број	261	186	5	60
	м ²	16766	13644	195	2583
Пшаник	број	108	73	12	22
	м ²	5737	3826	700	1157
Рогача	број	161	101	10	18
	м ²	10058	6604	590	1063
Ртари	број	167	78	4	33
	м ²	8587	5052	207	1301
Рти	број	196	147	16	17
	м ²	12270	9571	846	888
Тијање	број	145	75	36	13
	м ²	7422	4297	1508	483
Турица	број	305	182	26	26
	м ²	20324	14111	2267	897
Чачак	број	51482	38590	6334	1494
	м ²	3486479	2746218	379784	74123
Градска	број	29575	25031	3644	399
	м ²	2048300	1773048	219205	23686
Остала	број	21907	13559	2690	1095
	м ²	1438179	973170	160579	50437
Атеница	број	326	197	23	30
	м ²	19683	13857	1273	901
Балуга (Љубићска)	број	146	114	12	3
	м ²	11303	9126	1008	120
Балуга (Трнавска)	број	230	202	18	4
	м ²	17541	15469	1452	175
Бањица	број	204	112	20	38
	м ²	10283	6417	907	1370
Белџина	број	463	357	98	4
	м ²	33865	27344	6071	200
Бечањ	број	525	295	80	21
	м ²	33862	21162	4857	1020
Брезовица	број	66	44	8	1
	м ²	3722	2630	424	40
Бресница	број	908	460	216	108
	м ²	53295	31707	10374	4381
Вапа	број	242	198	31	7
	м ²	19119	16135	2174	355
Видова	број	154	48	4	3
	м ²	7075	3343	250	90
Виљуша	број	471	300	89	12
	м ²	30028	20669	5445	479

Number and the floor space of housing units and dwellings according to the occupancy status, by settlements (continued)

Dwellings		Друге стамбене јединице Other housing units				Number of dwellings and the area in m ²	Region Area City – Municipality Settlement
који се користе повремено used occasionally		у којима се искључиво обавља делатност only for performing activity	настањене пословне просторије occupied business premises	просторије настањене из нужде premises occupied from necessity	колективне стамбене јединице colective housing units		
за одмор и рекреацију for vacation & recreation	у време сезонских радова during seasonal agricultural works						
5	6	7	8	9	10		
34	-	1	-	-	-	number	Markovica
1662	-	100	-	-	-	m ²	
57	6	-	-	-	-	number	Milatovići
3205	412	-	-	-	-	m ²	
20	4	-	-	1	-	number	Negrišori
946	170	-	-	12	-	m ²	
7	3	-	-	-	-	number	Puhovo
295	49	-	-	-	-	m ²	
1	-	-	-	-	-	number	Pšanik
54	-	-	-	-	-	m ²	
28	4	-	-	2	-	number	Rogača
1576	225	-	-	41	-	m ²	
43	9	-	-	-	-	number	Rtari
1650	377	-	-	-	-	m ²	
2	14	-	-	1	-	number	Rti
120	845	-	-	16	-	m ²	
19	2	-	1	-	-	number	Tijanje
1030	104	-	50	-	-	m ²	
24	46	1	1	3	-	number	Turica
1213	1824	12	50	49	-	m ²	
4249	376	439	43	97	14	number	Čačak
236122	16981	33251	2307	1675	-	m ²	
258	16	227	20	46	1	number	Urban
17741	769	13851	1152	840	-	m ²	
3991	360	212	23	51	13	number	Other
218381	16212	19400	1155	835	-	m ²	
62	13	1	1	1	-	number	Atenica
3088	484	80	50	12	-	m ²	
16	1	-	-	-	-	number	Baluga (Ljubićska)
1009	40	-	-	-	-	m ²	
5	1	-	-	-	-	number	Baluga (Trnavska)
390	55	-	-	-	-	m ²	
27	6	1	1	-	2	number	Banjica
1169	320	100	40	-	-	m ²	
4	-	-	-	-	-	number	Beljina
250	-	-	-	-	-	m ²	
121	1	7	-	-	-	number	Bečanj
6508	35	280	-	-	-	m ²	
1	12	-	-	-	-	number	Brezovica
48	580	-	-	-	-	m ²	
113	3	8	1	3	-	number	Bresnica
6463	80	290	40	44	-	m ²	
6	-	-	1	3	-	number	Vapa
455	-	-	50	84	-	m ²	
99	-	-	-	-	-	number	Vidova
3392	-	-	-	-	-	m ²	
53	16	1	-	1	-	number	Viljuša
2538	777	120	-	18	-	m ²	

2. Број и површина стамбених јединица и станова према основу коришћења, по насељима (наставак)

Регион Област Град – општина Насеље	Број станова и површина у м ²	Станови			
		укупно <i>Total</i>	за стално становање <i>for permanent habitation</i>		
			настањени <i>occupied</i>	ненастањени / unoccupied	
				привремено <i>temporarily</i>	напуштени <i>abandoned</i>
1	2	3	4		
Вранићи	број	158	134	16	2
	м ²	11436	10150	786	150
Врнчани	број	178	75	79	23
	м ²	10380	5363	4075	906
Вујетинци	број	189	122	26	11
	м ²	9742	6519	1200	495
Горичани	број	334	222	27	4
	м ²	21519	15349	1396	170
Горња Горевница	број	830	431	53	77
	м ²	49501	29173	2871	3370
Горња Трепча	број	986	204	73	17
	м ²	70682	14353	4600	715
Доња Горевница	број	463	310	83	31
	м ²	29896	21739	4579	1221
Доња Трепча	број	559	315	66	33
	м ²	37099	22782	4191	1255
Жаочани	број	152	104	15	16
	м ²	10219	7334	1044	1040
Заблаће	број	471	358	58	19
	м ²	35728	28984	3684	913
Јанчићи	број	86	56	4	6
	м ²	4421	3218	190	220
Јежевица	број	564	429	46	12
	м ²	38066	30128	3716	655
Јездина	број	178	85	6	10
	м ²	8950	4643	194	374
Катрга	број	459	273	98	18
	м ²	31756	21084	5168	1130
Качулице	број	275	181	20	7
	м ²	17097	12233	927	434
Коњевићи	број	310	268	27	1
	м ²	24604	21658	1748	50
Кукићи	број	204	160	29	-
	м ²	12948	10789	1410	-
Кулиновци	број	136	104	32	-
	м ²	9605	8157	1448	-
Липница	број	307	189	65	20
	м ²	18798	12522	3450	989
Лозница	број	329	147	33	17
	м ²	17096	10063	1222	704
Љубић	број	36	21	7	3
	м ²	2609	1555	562	142
Међувршје	број	170	27	19	4
	м ²	7669	1670	1108	166
Милићевци	број	484	275	55	27
	м ²	29292	18797	2962	1167
Миоковци	број	487	301	58	9
	м ²	32718	21699	3380	500

Number and the floor space of housing units and dwellings according to the occupancy status, by settlements (continued)

Dwellings		Друге стамбене јединице Other housing units				Number of dwellings and the area in m ²	Region Area City – Municipality Settlement
који се користе повремено used occasionally		у којима се искључиво обавља делатност only for performing activity	настањене пословне просторије occupied business premises	просторије настањене из нужде premises occupied from necessity	колективне стамбене јединице colective housing units		
за одмор и рекреацију for vacation & recreation	у време сезонских радова during seasonal agricultural works						
5	6	7	8	9	10		
6	-	-	-	-	-	number	Vranići
350	-	-	-	-	-	m ²	
1	-	-	-	-	1	number	Vrnčani
36	-	-	-	-	-	m ²	
30	-	-	-	-	-	number	Vujetinci
1528	-	-	-	-	-	m ²	
80	1	-	-	2	-	number	Goričani
4564	40	-	-	22	-	m ²	
189	72	8	-	2	-	number	Gornja Gorevnica
10515	3129	443	-	24	-	m ²	
570	1	121	-	1	-	number	Gornja Trepča
37383	30	13601	-	30	-	m ²	
35	2	2	2	-	-	number	Donja Gorevnica
2172	90	95	141	-	-	m ²	
138	4	3	1	2	-	number	Donja Trepča
8402	220	249	50	37	-	m ²	
11	6	-	1	3	-	number	Žaočani
574	227	-	60	62	-	m ²	
30	5	1	-	4	-	number	Zablaće
1829	248	70	-	55	-	m ²	
20	-	-	-	1	-	number	Jančići
793	-	-	-	30	-	m ²	
74	3	-	-	2	-	number	Ježevica
3423	144	-	-	36	-	m ²	
77	-	-	-	-	-	number	Jezdina
3739	-	-	-	-	-	m ²	
63	5	2	-	-	-	number	Katrga
4003	226	145	-	-	-	m ²	
62	5	-	-	-	1	number	Kačulice
3213	290	-	-	-	-	m ²	
14	-	-	-	1	-	number	Konjevići
1148	-	-	-	15	-	m ²	
15	-	-	-	-	-	number	Kukići
749	-	-	-	-	-	m ²	
-	-	-	-	-	-	number	Kulinovci
-	-	-	-	-	-	m ²	
27	6	-	-	-	-	number	Lipnica
1527	310	-	-	-	-	m ²	
112	19	1	-	2	1	number	Loznica
4378	699	30	-	43	-	m ²	
5	-	-	-	-	-	number	Ljubić
350	-	-	-	-	-	m ²	
120	-	-	-	-	2	number	Međuvršje
4725	-	-	-	-	-	m ²	
110	16	1	-	2	-	number	Milićevci
5633	663	70	-	24	-	m ²	
85	33	1	-	1	-	number	Miokovci
5764	1315	60	-	10	-	m ²	

2. Број и површина стамбених јединица и станова према основу коришћења, по насељима (наставак)

Регион Област Град – општина Насеље	Број станова и површина у м ²	Станови			
		укупно Total	за стално становање for permanent habitation		
			настањени occupied	ненастањени / unoccupied	
				привремено temporarily	напуштени abandoned
1	2	3	4		
Мојсиње	број	408	272	50	19
	м ²	29273	20459	3350	990
Мрчајевци	број	1278	902	175	58
	м ²	88091	64370	12136	3063
Мршинци	број	518	382	33	33
	м ²	35316	26962	2337	1857
Овчар Бања	број	73	56	16	-
	м ²	4378	3365	949	-
Остра	број	583	295	48	73
	м ²	35794	20043	2473	3573
Паковраће	број	371	165	16	7
	м ²	20500	11830	797	291
Парменац	број	372	259	64	1
	м ²	24306	18136	4097	50
Петница	број	90	66	4	11
	м ²	5655	4390	240	536
Прелјина	број	772	548	57	36
	м ²	53215	41188	3550	1463
Премећа	број	157	88	31	32
	м ²	8247	4680	1459	1775
Придворица	број	101	64	2	10
	м ²	6453	4454	95	539
Пријевор	број	854	521	83	28
	м ²	57475	38729	5211	1351
Прислоница	број	744	464	91	26
	м ²	48715	33553	5270	1197
Рајац	број	195	124	39	13
	м ²	10885	7369	2078	558
Ракова	број	321	209	6	6
	м ²	23081	16075	388	200
Риђаге	број	150	85	1	5
	м ²	9072	5660	56	195
Рошци	број	396	145	24	65
	м ²	19704	9296	1198	2613
Слатина	број	265	193	32	8
	м ²	17240	12854	2191	305
Соколићи	број	85	56	7	-
	м ²	5631	3831	480	-
Станчићи	број	102	83	6	9
	м ²	8013	6477	484	715
Трбушани	број	820	601	155	9
	м ²	59663	45933	10064	560
Трнава	број	1172	863	156	48
	м ²	85865	65695	11530	2709
Чачак	Г број	29575	25031	3644	399
	м ²	2048300	1773048	219205	23686

Number and the floor space of housing units and dwellings according to the occupancy status, by settlements (continued)

Dwellings		Друге стамбене јединице Other housing units				Number of dwellings and the area in m ²	Region Area City – Municipality Settlement
који се користе повремено used occasionally		у којима се искључиво обавља делатност only for performing activity	настањене пословне просторије occupied business premises	просторије настањене из нужде premises occupied from necessity	колективне стамбене јединице colective housing units		
за одмор и рекреацију for vacation & recreation	у време сезонских радова during seasonal agricultural works						
5	6	7	8	9	10		
49	2	16	1	2	-	number	Mojsinje
3215	65	1194	45	40	-	m ²	
132	9	2	2	2	-	number	Mrčajevci
8069	346	107	65	30	-	m ²	
64	3	3	1	1	-	number	Mršinci
3810	115	235	50	20	-	m ²	
1	-	-	-	1	-	number	Ovčar Banja
64	-	-	-	16	-	m ²	
151	15	1	2	2	-	number	Ostra
8861	814	30	132	22	-	m ²	
177	4	2	-	-	-	number	Pakovraće
7212	72	298	-	-	-	m ²	
46	1	1	-	-	-	number	Parmenac
1923	30	70	-	-	-	m ²	
5	4	-	-	-	-	number	Petnica
253	236	-	-	-	-	m ²	
117	8	6	3	1	-	number	Preljina
6185	239	590	100	10	-	m ²	
5	-	1	-	1	-	number	Premeća
273	-	60	-	11	-	m ²	
23	1	1	-	1	-	number	Pridvorica
1237	64	64	-	10	-	m ²	
214	5	3	1	-	1	number	Prijevor
11680	224	280	70	-	-	m ²	
146	5	12	1	-	1	number	Prislonica
8197	169	329	80	-	-	m ²	
17	2	-	-	2	-	number	Rajac
805	75	-	-	25	-	m ²	
58	42	-	-	1	-	number	Rakova
3992	2426	-	-	12	-	m ²	
58	-	1	-	-	-	number	Ridage
3081	-	80	-	-	-	m ²	
161	1	-	1	-	3	number	Rošci
6567	30	-	40	-	-	m ²	
29	3	-	-	-	-	number	Slatina
1686	204	-	-	-	-	m ²	
21	1	-	-	-	-	number	Sokolíci
1260	60	-	-	-	-	m ²	
4	-	-	-	-	-	number	Stančići
337	-	-	-	-	-	m ²	
46	7	2	-	1	-	number	Trbušani
2569	427	110	-	12	-	m ²	
86	16	3	3	5	1	number	Trnava
4997	614	320	142	81	-	m ²	
258	16	227	20	46	1	number	U Čačak
17741	769	13851	1152	840	-	m ²	

2. Број и површина стамбених јединица и станова према основу коришћења, по насељима (наставак)

Регион Област Град – општина Насеље	Број станова и површина у м ²	Станови			
		укупно Total	за стално становање for permanent habitation		
			настањени occupied	ненастањени / unoccupied	
				привремено temporarily	напуштени abandoned
1	2	3	4		
Поморавска област	број	101236	69946	21463	4139
	м²	7930163	5738645	1627366	239810
Градска	број	45556	33542	9958	863
	м ²	3345901	2542788	687329	51694
Остала	број	55680	36404	11505	3276
	м ²	4584262	3195857	940037	188116
Деспотовац	број	11668	7551	2866	458
	м ²	970507	668438	234177	26046
Градска	број	3153	2264	765	62
	м ²	249724	178902	64046	3085
Остала	број	8515	5287	2101	396
	м ²	720783	489536	170131	22961
Балајнац	број	134	95	25	6
	м ²	11728	9787	1361	335
Баре	број	18	7	2	5
	м ²	1143	504	160	290
Бељајка	број	171	100	70	1
	м ²	20599	12019	8520	60
Бogaва	број	208	162	35	-
	м ²	19992	15956	3161	-
Брестово	број	226	105	120	-
	м ²	18911	11441	7450	-
Буковац	број	208	127	40	12
	м ²	17307	11817	3270	655
Велики Поповић	број	710	430	252	10
	м ²	54594	32968	20201	667
Витанце	број	312	215	54	14
	м ²	24246	17825	4046	875
Војник	број	366	271	78	13
	м ²	32272	24322	7075	690
Грабовица	број	471	200	196	20
	м ²	41298	20781	16453	1256
Двориште	број	180	127	48	4
	м ²	15438	10869	4239	260
Деспотовац	број	2240	1498	660	29
	м ²	199173	136377	58258	1360
Жидиље	број	63	30	33	-
	м ²	4344	2344	2000	-
Златово	број	380	156	82	19
	м ²	31236	16323	6572	1185
Јасеново	број	474	310	151	-
	м ²	48844	34601	13613	-
Језеро	број	134	113	19	2
	м ²	16333	13513	2670	150
Јеловац	број	178	93	40	7
	м ²	13180	8404	2910	390
Липовица	број	197	138	36	3
	м ²	16449	11872	2810	283

Number and the floor space of housing units and dwellings according to the occupancy status, by settlements (continued)

Dwellings		Друге стамбене јединице Other housing units				Number of dwellings and the area in m ²	Region Area City – Municipality Settlement
који се користе повремено used occasionally		у којима се искључиво обавља делатност only for performing activity	настањене пословне просторије occupied business premises	просторије настањене из нужде premises occupied from necessity	колективне стамбене јединице colective housing units		
за одмор и рекреацију for vacation & recreation	у време сезонских радова during seasonal agricultural works						
5	6	7	8	9	10		
4417	799	472	81	203	22	number m ²	Pomoravska oblast
251708	36393	36241	4230	3221	-	number m ²	Urban
905	81	207	50	93	5	number m ²	Other
46589	3644	13857	2356	1411	-	number m ²	Despotovac
3512	718	265	31	110	17	number m ²	Urban
205119	32749	22384	1874	1810	-	number m ²	Other
474	185	134	9	17	4	number m ²	Balajnac
22967	8359	10520	465	227	-	number m ²	Bare
41	4	17	7	1	3	number m ²	Beljajka
2172	300	1219	370	10	-	number m ²	Bogava
433	181	117	2	16	1	number m ²	Brestovo
20795	8059	9301	95	217	-	number m ²	Bukovac
5	3	-	-	-	-	number m ²	Veliki Popović
185	60	-	-	-	-	number m ²	Vitance
4	-	-	-	-	-	number m ²	Vojnik
189	-	-	-	-	-	number m ²	Grabovica
-	-	-	2	1	-	number m ²	Dvorište
-	-	-	95	20	-	number m ²	Despotovac
9	2	-	-	-	-	number m ²	Židilje
755	120	-	-	-	-	number m ²	Zlatovo
1	-	-	-	-	-	number m ²	Jasenovo
20	-	-	-	-	-	number m ²	Jezero
14	15	-	-	2	-	number m ²	Jelovac
1015	550	-	-	32	-	number m ²	Lipovica
16	-	2	-	1	-	number m ²	
638	-	120	-	12	-	number m ²	
21	3	5	-	2	-	number m ²	
993	107	400	-	22	-	number m ²	
4	-	-	-	1	-	number m ²	
185	-	-	-	12	-	number m ²	
37	8	10	-	-	-	number m ²	
1463	460	885	-	-	-	number m ²	
-	-	1	-	-	-	number m ²	
-	-	70	-	-	-	number m ²	
35	4	14	3	1	2	number m ²	
1871	300	1007	210	10	-	number m ²	
-	-	-	-	-	-	number m ²	
-	-	-	-	-	-	number m ²	
29	18	76	-	-	-	number m ²	
1250	754	5152	-	-	-	number m ²	
-	13	-	-	1	-	number m ²	
-	630	-	-	15	-	number m ²	
-	-	-	-	-	-	number m ²	
-	-	-	-	-	-	number m ²	
33	5	-	-	-	-	number m ²	
1301	175	-	-	-	-	number m ²	
15	4	1	-	-	-	number m ²	
1104	300	80	-	-	-	number m ²	

2. Број и површина стамбених јединица и станова према основу коришћења, по насељима (наставак)

Регион Област Град – општина Насеље	Број станова и површина у м ²	Станови			
		укупно Total	за стално становање for permanent habitation		
			настањени occupied	ненастањени / unoccupied	
				привремено temporarily	напуштени abandoned
1	2	3	4		
Ломница	број	488	301	166	3
	м ²	38755	25058	12235	226
Маквиште	број	11	11	-	-
	м ²	1109	1109	-	-
Медвеђа	број	421	265	76	48
	м ²	42073	29517	7516	2780
Милица	број	461	317	127	4
	м ²	43982	32073	10934	295
Пањевац	број	180	147	30	-
	м ²	15681	12728	2768	-
Плажане	број	795	463	95	80
	м ²	62668	42885	8538	4355
Поповњак	број	107	80	16	9
	м ²	9352	7407	1460	415
Равна Река	број	200	121	37	36
	м ²	10974	6841	2037	1642
Ресавица	Г број	913	766	105	33
	м ²	50551	42525	5788	1725
Ресавица (село)	број	48	41	4	2
	м ²	4400	3900	350	100
Сењски Рудник	број	286	179	90	14
	м ²	14771	9656	4455	500
Сладаја	број	216	169	10	37
	м ²	20339	16525	1086	2728
Стењевац	број	231	173	56	2
	м ²	21175	16297	4748	130
Стрмостен	број	458	238	82	25
	м ²	31161	19740	4999	1580
Труђевац	број	183	103	31	20
	м ²	16429	10454	2494	1114
Јагодина	број	34064	24191	6857	1194
	м ²	2378712	1749043	457058	65281
Градска	број	17827	13401	3821	266
	м ²	1126924	874250	221629	14202
Остала	број	16237	10790	3036	928
	м ²	1251788	874793	235429	51079
Багрдан	број	555	316	72	70
	м ²	34845	20745	4663	3429
Белица	број	225	129	38	14
	м ²	13973	8846	1983	511
Бресје	број	284	212	54	7
	м ²	22278	16532	4221	535
Буковче	број	369	261	66	10
	м ²	33222	23592	6121	704
Бунар	број	234	152	36	34
	м ²	17566	11802	2814	2080
Винорача	број	437	285	96	23
	м ²	34929	23198	7968	1537

Number and the floor space of housing units and dwellings according to the occupancy status, by settlements (continued)

Dwellings		Друге стамбене јединице Other housing units				Number of dwellings and the area in m ²	Region Area City – Municipality Settlement
који се користе повремено used occasionally		у којима се искључиво обавља делатност only for performing activity	настањене пословне просторије occupied business premises	просторије настањене из нужде premises occupied from necessity	колективне стамбене јединице colective housing units		
за одмор и рекреацију for vacation & recreation	у време сезонских радова during seasonal agricultural works						
5	6	7	8	9	10		
-	13	5	-	2	-	number	Lomnica
-	975	261	-	16	-	m ²	
-	-	-	-	-	-	number	Makvište
-	-	-	-	-	-	m ²	
21	7	4	-	-	-	number	Medveda
1150	310	800	-	-	-	m ²	
13	-	-	-	1	-	number	Miliva
680	-	-	-	4	-	m ²	
1	2	-	-	1	-	number	Panjevac
40	145	-	-	10	-	m ²	
144	12	1	-	2	-	number	Plažane
6523	337	30	-	30	-	m ²	
1	-	1	-	-	-	number	Popovnjak
30	-	40	-	-	-	m ²	
6	-	-	-	1	-	number	Ravna Reka
454	-	-	-	14	-	m ²	
6	-	3	4	-	1	number	U Resavica
301	-	212	160	-	-	m ²	
1	-	-	-	-	-	number	Resavica (selo)
50	-	-	-	-	-	m ²	
3	-	-	-	-	-	number	Senjski Rudnik
160	-	-	-	-	-	m ²	
-	-	-	-	-	-	number	Sladaja
-	-	-	-	-	-	m ²	
-	-	-	-	-	1	number	Stenjevac
-	-	-	-	-	-	m ²	
38	74	1	-	1	-	number	Strmosten
1720	3074	48	-	30	-	m ²	
17	2	10	-	-	-	number	Tručevac
890	62	1415	-	-	-	m ²	
1451	228	143	28	63	4	number	Jagodina
86758	9478	11094	1536	1070	-	m ²	
212	52	75	11	30	2	number	Urban
10025	1624	5194	523	501	-	m ²	
1239	176	68	17	33	2	number	Other
76733	7854	5900	1013	569	-	m ²	
94	3	-	-	-	-	number	Bagrdan
5764	244	-	-	-	-	m ²	
37	7	-	-	-	-	number	Belica
2297	336	-	-	-	-	m ²	
5	-	6	1	-	-	number	Bresje
340	-	650	35	-	-	m ²	
22	8	2	-	-	-	number	Bukovče
2114	507	184	-	-	-	m ²	
12	-	-	2	-	-	number	Bunar
870	-	-	90	-	-	m ²	
32	1	-	-	-	-	number	Vinorača
2148	78	-	-	-	-	m ²	

2. Број и површина стамбених јединица и станова према основу коришћења, по насељима (наставак)

Регион Област Град – општина Насеље	Број станова и површина у м ²	Станови			
		укупно Total	за стално становање for permanent habitation		
			настањени occupied	ненастањени / unoccupied	
				привремено temporarily	напуштени abandoned
1	2	3	4		
Вољавче	број	734	578	125	18
	м ²	69055	53825	13175	1245
Врановац	број	102	52	5	-
	м ²	5737	3329	187	-
Врба	број	120	65	50	-
	м ²	7911	4788	2874	-
Главинци	број	266	177	65	10
	м ²	17301	11736	4105	527
Глоговац	број	634	365	168	41
	м ²	46977	31136	11362	2194
Горње Штипље	број	144	65	13	9
	м ²	7493	3678	854	397
Горњи Рачник	број	68	30	2	22
	м ²	3186	1605	90	861
Деоница	број	291	191	53	19
	м ²	21745	15907	3432	1006
Добра Вода	број	181	115	64	2
	м ²	18264	12790	5342	132
Доње Штипље	број	184	82	10	6
	м ²	12260	5194	705	220
Доњи Рачник	број	235	170	39	17
	м ²	14870	11551	2143	763
Драгоцвет	број	486	368	42	15
	м ²	35927	28231	3260	817
Драгошевац	број	196	136	38	15
	м ²	12438	8957	2130	994
Дражмировац	број	156	119	27	7
	м ²	12385	9733	2200	307
Дубока	број	321	219	81	12
	м ²	21805	15736	4932	624
Ивковачки Прњавор	број	30	27	3	-
	м ²	1727	1572	155	-
Јагодина	број	17827	13401	3821	266
	м ²	1126924	874250	221629	14202
Јошанички Прњавор	број	64	19	8	14
	м ²	2724	896	355	469
Каленовац	број	41	13	-	-
	м ²	1781	655	-	-
Ковачевац	број	156	88	23	19
	м ²	10211	6334	1480	979
Коларе	број	193	149	30	8
	м ²	12608	10621	1403	339
Кончарево	број	745	502	139	26
	м ²	55589	40885	8331	1380
Кочино Село	број	416	261	116	10
	м ²	28426	19986	6110	363
Ловци	број	506	275	192	20
	м ²	38668	20337	16323	968

Number and the floor space of housing units and dwellings according to the occupancy status, by settlements (continued)

Dwellings		Друге стамбене јединице Other housing units				Number of dwellings and the area in m ²	Region Area City – Municipality Settlement
који се користе повремено used occasionally		у којима се искључиво обавља делатност only for performing activity	настањене пословне просторије occupied business premises	просторије настањене из нужде premises occupied from necessity	колективне стамбене јединице colective housing units		
за одмор и рекреацију for vacation & recreation	у време сезонских радова during seasonal agricultural works						
5	6	7	8	9	10		
12	-	1	1	-	-	number	Voljavče
730	-	80	68	-	-	m ²	
45	-	-	-	-	-	number	Vranovac
2221	-	-	-	-	-	m ²	
5	-	-	-	-	-	number	Vrba
249	-	-	-	-	-	m ²	
12	-	2	1	1	-	number	Glavinci
763	-	170	50	10	-	m ²	
11	31	18	1	-	-	number	Glogovac
459	610	1216	60	-	-	m ²	
53	3	1	-	-	-	number	Gornje Štíplje
2443	108	13	-	-	-	m ²	
14	-	-	-	1	-	number	Gornji Račnik
630	-	-	-	12	-	m ²	
27	-	1	-	-	-	number	Deonica
1240	-	160	-	-	-	m ²	
-	-	-	-	-	-	number	Dobra Voda
-	-	-	-	-	-	m ²	
86	-	-	-	4	-	number	Donje Štíplje
6141	-	-	-	61	-	m ²	
8	1	-	-	1	-	number	Donji Račnik
343	70	-	-	10	-	m ²	
57	3	1	-	2	-	number	Dragocvet
3361	181	77	-	26	-	m ²	
4	3	-	-	-	-	number	Dragoševac
217	140	-	-	-	-	m ²	
1	2	-	-	-	-	number	Dražmirovac
60	85	-	-	-	-	m ²	
9	-	-	-	1	-	number	Duboka
513	-	-	-	24	-	m ²	
-	-	-	-	-	-	number	Ivkovački Prnjavor
-	-	-	-	-	-	m ²	
212	52	75	11	30	2	number	U Jagodina
10025	1624	5194	523	501	-	m ²	
15	6	2	-	-	1	number	Jošanički Prnjavor
560	204	240	-	-	-	m ²	
25	3	-	-	-	-	number	Kalenovac
991	135	-	-	-	-	m ²	
24	2	-	-	-	-	number	Kovačevac
1268	150	-	-	-	-	m ²	
6	-	-	-	1	1	number	Kolare
245	-	-	-	12	-	m ²	
73	4	1	1	5	-	number	Končarevo
4693	230	70	48	110	-	m ²	
25	4	-	-	1	-	number	Kočino Selo
1766	201	-	-	10	-	m ²	
19	-	-	1	1	-	number	Lovci
1040	-	-	52	12	-	m ²	

2. Број и површина стамбених јединица и станова према основу коришћења, по насељима (наставак)

Регион Област Град – општина Насеље	Број станова и површина у м ²	Станови			
		укупно Total	за стално становање for permanent habitation		
			настањени occupied	ненастањени / unoccupied	
				привремено temporarily	напуштени abandoned
1	2	3	4		
Лозовик	број	147	114	32	1
	м ²	10504	8184	2264	56
Лукар	број	75	36	19	6
	м ²	4673	2695	1125	238
Мајур	број	1042	817	116	52
	м ²	80956	66536	8286	2709
Мали Поповић	број	169	112	31	10
	м ²	13525	9341	2174	770
Медојевац	број	59	42	9	8
	м ²	4495	3410	695	390
Међуреч	број	146	125	9	6
	м ²	11426	9871	634	476
Милошево	број	707	390	187	74
	м ²	53389	30797	15986	3783
Мишевић	број	143	68	12	9
	м ²	9173	4690	698	470
Ново Ланиште	број	284	210	43	6
	м ²	21972	16963	2879	338
Рајкинац	број	176	129	15	26
	м ²	13026	9861	1295	1440
Ракитово	број	665	538	115	8
	м ²	64024	51126	11934	629
Рибаре	број	1411	1028	207	76
	м ²	117930	87952	15915	6231
Рибник	број	155	90	38	9
	м ²	10327	6273	2519	355
Сиоковац	број	201	110	43	13
	м ²	12412	7909	2519	637
Слатина	број	113	63	32	10
	м ²	7616	4343	2247	451
Старо Ланиште	број	227	147	26	19
	м ²	15637	11101	1574	1052
Старо Село	број	59	23	11	15
	м ²	2668	1317	430	489
Стрижило	број	412	181	230	1
	м ²	47331	18855	28446	30
Топола	број	15	7	-	8
	м ²	1034	490	-	544
Трнава	број	878	722	87	40
	м ²	81380	68260	8126	2506
Црнче	број	178	79	64	3
	м ²	10797	5217	3670	234
Шантаровац	број	259	133	20	51
	м ²	16775	9402	1288	2403
Шуљковац	број	343	205	35	29
	м ²	24817	16003	2007	1467

Number and the floor space of housing units and dwellings according to the occupancy status, by settlements (continued)

Dwellings		Друге стамбене јединице Other housing units				Number of dwellings and the area in m ²	Region Area City – Municipality Settlement
који се користе повремено used occasionally		у којима се искључиво обавља делатност only for performing activity	настањене пословне просторије occupied business premises	просторије настањене из нужде premises occupied from necessity	колективне стамбене јединице collective housing units		
за одмор и рекреацију for vacation & recreation	у време сезонских радова during seasonal agricultural works						
5	6	7	8	9	10		
-	-	-	-	-	-	number	Lozovik
-	-	-	-	-	-	m ²	
10	3	1	1	-	-	number	Lukar
425	140	50	40	-	-	m ²	
45	9	3	-	-	-	number	Majur
2596	419	410	-	-	-	m ²	
13	3	-	-	-	-	number	Mali Popović
1120	120	-	-	-	-	m ²	
-	-	-	-	-	-	number	Medojevac
-	-	-	-	-	-	m ²	
4	2	-	1	-	-	number	Međureč
316	129	-	100	-	-	m ²	
25	20	11	1	4	-	number	Miloševo
1605	675	543	60	80	-	m ²	
36	12	6	-	-	-	number	Mišević
2228	745	342	-	-	-	m ²	
21	4	-	-	1	-	number	Novo Lanište
1576	216	-	-	20	-	m ²	
3	3	-	-	-	-	number	Rajkinac
260	170	-	-	-	-	m ²	
-	-	4	1	-	-	number	Rakitovo
-	-	335	80	-	-	m ²	
93	4	3	1	-	-	number	Ribare
6461	239	1132	40	-	-	m ²	
7	11	-	1	3	-	number	Ribnik
510	670	-	40	64	-	m ²	
25	10	-	2	2	-	number	Siokovac
934	413	-	120	31	-	m ²	
7	-	1	-	-	-	number	Slatina
540	-	35	-	-	-	m ²	
29	5	1	1	-	-	number	Staro Lanište
1662	208	40	130	-	-	m ²	
10	-	-	-	-	-	number	Staro Selo
432	-	-	-	-	-	m ²	
-	-	-	-	-	-	number	Strižilo
-	-	-	-	-	-	m ²	
-	-	-	-	-	-	number	Topola
-	-	-	-	-	-	m ²	
23	3	3	-	-	-	number	Trnava
2236	99	153	-	-	-	m ²	
32	-	-	-	-	-	number	Crnče
1676	-	-	-	-	-	m ²	
51	4	-	-	1	-	number	Šantarovac
3452	230	-	-	12	-	m ²	
72	2	-	-	4	-	number	Šujjkovac
5238	102	-	-	75	-	m ²	

2. Број и површина стамбених јединица и станови према основу коришћења, по насељима (наставак)

Регион Област Град – општина Насеље	Број станова и површина у м ²	Станови			
		укупно <i>Total</i>	за стално становање <i>for permanent habitation</i>		
			настањени <i>occupied</i>	ненастањени / unoccupied	
				привремено <i>temporarily</i>	напуштени <i>abandoned</i>
1	2	3	4		
Параћин	број	21685	16381	3669	824
	м ²	1795818	1410442	287127	52491
Градска	број	10594	8195	1982	281
	м ²	865580	692519	146064	18285
Остала	број	11091	8186	1687	543
	м ²	930238	717923	141063	34206
Бошњане	број	325	238	57	29
	м ²	28577	22469	4327	1721
Буљане	број	501	355	70	20
	м ²	40979	32042	5011	1041
Бусиловац	број	317	235	46	18
	м ²	24740	19213	3340	1060
Главица	број	447	316	63	6
	м ²	37158	28844	4720	380
Голубовац	број	80	62	16	1
	м ²	6330	5155	1035	70
Горња Мутница	број	293	176	89	9
	м ²	25387	17017	6844	608
Горње Видово	број	258	194	17	20
	м ²	19508	15997	1579	1112
Давидовац	број	166	123	18	7
	м ²	15144	12313	1556	309
Доња Мутница	број	393	284	101	7
	м ²	33569	25387	7342	750
Доње Видово	број	589	486	56	38
	м ²	50875	42620	6007	1953
Дреновац	број	662	499	66	67
	м ²	52493	41047	5573	3914
Забрега	број	336	275	32	3
	м ²	23318	19837	2003	110
Извор	број	393	204	42	4
	м ²	28932	18167	3428	200
Клачевица	број	162	136	18	6
	м ²	11876	10413	1024	299
Крежбинац	број	190	126	25	33
	м ²	15616	11275	1871	2002
Лебина	број	211	169	37	5
	м ²	16036	13348	2446	242
Лешје	број	130	105	24	1
	м ²	10314	8349	1910	55
Мириловац	број	317	216	78	15
	м ²	24950	17158	6575	790
Параћин	Г број	10594	8195	1982	281
	м ²	865580	692519	146064	18285
Плана	број	433	332	84	1
	м ²	34853	27147	6629	40
Поповац	број	247	189	42	6
	м ²	20061	16096	2664	370

Number and the floor space of housing units and dwellings according to the occupancy status, by settlements (continued)

Dwellings		Друге стамбене јединице Other housing units				Number of dwellings and the area in m ²	Region Area City – Municipality Settlement
који се користе повремено used occasionally		у којима се искључиво обавља делатност only for performing activity	настањене пословне просторије occupied business premises	просторије настањене из нужде premises occupied from necessity	колективне стамбене јединице collective housing units		
за одмор и рекреацију for vacation & recreation	у време сезонских радова during seasonal agricultural works						
5	6	7	8	9	10		
654	94	63	18	78	5	number	Paraćin
37217	4100	4441	808	1255	-	m ²	
88	9	39	14	43	-	number	Urban
5301	573	2838	562	642	-	m ²	
566	85	24	4	35	5	number	Other
31916	3527	1603	246	613	-	m ²	
1	-	-	-	-	-	number	Bošnjane
60	-	-	-	-	-	m ²	
39	16	1	-	1	-	number	Buljane
2135	650	100	-	25	-	m ²	
16	-	2	-	1	-	number	Busilovac
1037	-	90	-	10	-	m ²	
43	17	2	-	-	-	number	Glavica
2514	530	170	-	-	-	m ²	
-	1	-	-	-	-	number	Golubovac
-	70	-	-	-	-	m ²	
14	3	2	-	2	-	number	Gornja Mutnica
729	81	108	-	30	-	m ²	
23	3	1	-	1	-	number	Gornje Vidovo
704	66	50	-	16	-	m ²	
8	8	2	-	-	-	number	Davidovac
494	412	60	-	-	-	m ²	
-	-	1	-	1	-	number	Donja Mutnica
-	-	90	-	10	-	m ²	
8	1	-	-	1	-	number	Donje Vidovo
275	20	-	-	12	-	m ²	
15	14	1	-	1	-	number	Drenovac
1361	518	80	-	30	-	m ²	
26	-	-	1	-	-	number	Zabrega
1368	-	-	150	-	-	m ²	
140	3	-	-	-	2	number	Izvor
6987	150	-	-	-	-	m ²	
-	-	2	-	-	-	number	Klačevica
-	-	140	-	-	-	m ²	
6	-	-	-	-	-	number	Krežbinac
468	-	-	-	-	-	m ²	
-	-	-	-	4	-	number	Lebina
-	-	-	-	84	-	m ²	
-	-	-	-	-	1	number	Lešje
-	-	-	-	-	-	m ²	
7	-	1	-	2	-	number	Mirilovac
347	-	80	-	34	-	m ²	
88	9	39	14	43	-	number	Paraćin
5301	573	2838	562	642	-	m ²	
13	2	1	-	1	-	number	Plana
905	96	36	-	12	-	m ²	
10	-	-	-	4	-	number	Popovac
931	-	-	-	56	-	m ²	

2. Број и површина стамбених јединица и станова према основу коришћења, по насељима (наставак)

Регион Област Град – општина Насеље	Број станова и површина у м ²	Станови			
		укупно Total	за стално становање for permanent habitation		
			настањени occupied	ненастањени / unoccupied	
				привремено temporarily	напуштени abandoned
1	2	3	4		
Потоцац	број м ²	409 34329	306 26135	39 4250	53 3445
Ратаре	број м ²	197 16442	157 13286	12 1055	9 450
Рашевица	број м ²	390 31413	308 25372	57 4129	23 1748
Својново	број м ²	408 40815	335 33341	47 5747	15 972
Сикирица	број м ²	351 25594	269 20896	61 3493	13 705
Сињи Вир	број м ²	81 8218	66 6675	7 893	7 550
Сисевац	број м ²	34 1673	8 307	- -	- -
Стрижа	број м ²	717 68006	530 52394	147 12673	28 2257
Стубица	број м ²	570 48657	424 37547	81 7205	26 1741
Текија	број м ²	434 38409	323 30044	57 5574	3 170
Трешњевица	број м ²	444 37506	289 22331	99 11019	52 3874
Чепуре	број м ²	250 20886	203 17725	28 1718	6 438
Шавац	број м ²	196 18381	150 13918	35 3703	11 760
Шалудовац	број м ²	160 19193	98 14058	36 3720	1 70
Рековац	број м ²	6855 488371	3979 307022	1415 94244	727 40832
Остала	број м ²	6855 488371	3979 307022	1415 94244	727 40832
Баре	број м ²	41 2778	25 1781	4 276	12 721
Белушић	број м ²	380 28141	282 21489	46 2851	29 2003
Беочић	број м ²	217 14600	134 9200	65 4466	16 794
Богалинац	број м ²	114 8000	49 3863	8 456	13 837
Брајновац	број м ²	121 7007	68 4216	36 2004	8 254
Велика Крушевица	број м ²	191 12606	105 7458	17 976	11 690
Вукмановац	број м ²	233 18512	136 11394	31 2621	61 4193
Доброселица	број м ²	60 2803	10 442	11 754	39 1607

Number and the floor space of housing units and dwellings according to the occupancy status, by settlements (continued)

Dwellings		Друге стамбене јединице Other housing units				Number of dwellings and the area in m ²	Region Area City – Municipality Settlement
који се користе повремено used occasionally		у којима се искључиво обавља делатност only for performing activity	настањене пословне просторије occupied business premises	просторије настањене из нужде premises occupied from necessity	колективне стамбене јединице collective housing units		
за одмор и рекреацију for vacation & recreation	у време сезонских радова during seasonal agricultural works						
5	6	7	8	9	10		
11	-	-	-	-	-	number	Potočac
499	-	-	-	-	-	m ²	
19	-	-	-	1	-	number	Ratare
1651	-	-	-	16	-	m ²	
2	-	-	-	1	-	number	Raševica
164	-	-	-	12	-	m ²	
7	4	-	-	-	1	number	Svojnovo
638	117	-	-	-	-	m ²	
8	-	-	-	-	-	number	Sikirica
500	-	-	-	-	-	m ²	
1	-	-	-	-	-	number	Sinji Vir
100	-	-	-	-	-	m ²	
26	-	-	1	-	-	number	Sisevac
1366	-	-	16	-	-	m ²	
5	5	2	1	-	-	number	Striža
265	210	207	40	-	-	m ²	
37	1	1	-	1	1	number	Stubica
1994	90	80	-	10	-	m ²	
50	-	1	1	4	-	number	Tekija
2591	-	30	40	81	-	m ²	
1	2	1	-	2	-	number	Trešnjevica
50	132	100	-	32	-	m ²	
8	5	-	-	-	-	number	Čepure
620	385	-	-	-	-	m ²	
-	-	-	-	7	-	number	Šavac
-	-	-	-	143	-	m ²	
22	-	3	-	-	-	number	Šaludovac
1163	-	182	-	-	-	m ²	
580	143	11	2	8	3	number	Rekovac
37253	7932	1088	105	140	-	m ²	
580	143	11	2	8	3	number	Other
37253	7932	1088	105	140	-	m ²	
-	-	-	-	-	-	number	Bare
-	-	-	-	-	-	m ²	
23	-	-	-	-	-	number	Belušić
1798	-	-	-	-	-	m ²	
1	1	-	-	-	-	number	Beočić
90	50	-	-	-	-	m ²	
28	15	1	-	-	-	number	Bogalinac
1858	902	84	-	-	-	m ²	
7	2	-	-	-	-	number	Brajnovac
443	90	-	-	-	-	m ²	
53	5	-	-	-	1	number	Velika Kruševica
3180	302	-	-	-	-	m ²	
3	-	2	-	-	-	number	Vukmanovac
124	-	180	-	-	-	m ²	
-	-	-	-	-	-	number	Dobroselica
-	-	-	-	-	-	m ²	

2. Број и површина стамбених јединица и станова према основу коришћења, по насељима (наставак)

Регион Област Град – општина Насеље	Број станова и површина у м ²	Станови			
		укупно Total	за стално становање for permanent habitation		
			настањени occupied	ненастањени / unoccupied	
				привремено temporarily	напуштени abandoned
1	2	3	4		
Драгово	број м ²	538 42930	296 26024	145 11127	63 3338
Жупањевац	број м ²	178 13049	116 9151	51 3403	7 345
Кавадар	број м ²	237 15602	135 9674	7 422	13 672
Каленићи Прњавор	број м ²	59 3861	48 3236	9 505	2 120
Калудра	број м ²	162 11069	111 7866	16 1024	31 1962
Комаране	број м ²	142 9357	84 6126	19 1139	18 979
Лепојевић	број м ²	116 11818	89 9618	26 2155	- -
Ломница	број м ²	88 6790	55 4574	19 1181	- -
Лоћика	број м ²	239 18806	153 12498	14 1187	57 4049
Малешево	број м ²	49 3568	36 2864	3 173	3 95
Мотрић	број м ²	93 6909	54 4402	30 2045	8 422
Надрље	број м ²	120 8365	72 5232	18 1153	28 1870
Опарић	број м ²	379 30491	241 21567	78 5574	32 1786
Превешт	број м ²	193 12506	114 7862	78 4584	1 60
Рабеновац	број м ²	57 4410	31 2612	4 420	19 1140
Ратковић	број м ²	330 20429	139 9660	43 2525	18 958
Рековац	број м ²	901 68325	595 45934	235 17930	51 3129
Секурич	број м ²	561 35629	252 17811	148 8936	84 3793
Сибница	број м ²	182 10818	68 4981	91 5058	23 779
Силјевица	број м ²	155 8985	56 3750	18 1064	25 1109
Течић	број м ²	291 21388	178 14356	51 3026	29 1475
Урсуде	број м ²	182 12964	107 7429	24 1229	10 872
Цикот	број м ²	178 11181	88 6311	55 2987	16 780
Шљивица	број м ²	68 4674	52 3641	15 993	- -

Number and the floor space of housing units and dwellings according to the occupancy status, by settlements (continued)

Dwellings		Друге стамбене јединице Other housing units				Number of dwellings and the area in m ²	Region Area City – Municipality Settlement
који се користе повремено used occasionally		у којима се искључиво обавља делатност only for performing activity	настањене пословне просторије occupied business premises	просторије настањене из нужде premises occupied from necessity	колективне стамбене јединице collective housing units		
за одмор и рекреацију for vacation & recreation	у време сезонских радова during seasonal agricultural works						
5	6	7	8	9	10		
31	1	2	-	-	-	number	Dragovo
1921	60	460	-	-	-	m ²	
3	1	-	-	-	-	number	Županjevac
120	30	-	-	-	-	m ²	
75	7	-	-	-	-	number	Kavadar
4448	386	-	-	-	-	m ²	
-	-	-	-	-	1	number	Kalenički Prnjavor
-	-	-	-	-	-	m ²	
3	1	-	-	-	-	number	Kaludra
187	30	-	-	-	-	m ²	
21	-	-	-	2	-	number	Komarane
1113	-	-	-	37	-	m ²	
1	-	-	-	-	-	number	Lepojević
45	-	-	-	-	-	m ²	
14	-	-	-	-	-	number	Lomnica
1035	-	-	-	-	-	m ²	
14	1	-	-	-	-	number	Ločika
1033	39	-	-	-	-	m ²	
3	3	1	-	-	-	number	Maleševo
170	170	96	-	-	-	m ²	
1	-	-	-	-	-	number	Motrić
40	-	-	-	-	-	m ²	
2	-	-	-	-	-	number	Nadrje
110	-	-	-	-	-	m ²	
25	2	1	-	-	1	number	Oparić
1436	110	18	-	-	-	m ²	
-	-	-	-	1	-	number	Prevešt
-	-	-	-	20	-	m ²	
3	-	-	-	1	-	number	Rabenovac
238	-	-	-	20	-	m ²	
86	44	-	-	1	-	number	Ratković
4976	2310	-	-	16	-	m ²	
14	6	-	1	-	-	number	Rekovac
877	455	-	35	-	-	m ²	
69	8	-	-	1	-	number	Sekurić
4679	410	-	-	12	-	m ²	
-	-	-	-	1	-	number	Sibnica
-	-	-	-	10	-	m ²	
24	31	1	-	-	-	number	Siljevica
1418	1614	30	-	-	-	m ²	
29	3	1	1	1	-	number	Tečić
2236	155	140	70	25	-	m ²	
39	1	1	-	-	-	number	Ursule
3314	80	40	-	-	-	m ²	
8	11	-	-	-	-	number	Cikot
364	739	-	-	-	-	m ²	
-	-	1	-	-	-	number	Šljivica
-	-	40	-	-	-	m ²	

2. Број и површина стамбених јединица и станова према основу коришћења, по насељима (наставак)

Регион Област Град – општина Насеље	Број станова и површина у м ²	Станови			
		укупно <i>Total</i>	за стално становање <i>for permanent habitation</i>		
			настањени <i>occupied</i>	ненастањени / unoccupied	
				привремено <i>temporarily</i>	напуштени <i>abandoned</i>
1	2	3	4		
Свилајнац	број	12557	7633	3804	360
	м ²	1155249	759074	327574	22037
Градска	број	4927	3108	1524	81
	м ²	427883	281300	124655	5424
Остала	број	7630	4525	2280	279
	м ²	727366	477774	202919	16613
Бобово	број	700	414	239	34
	м ²	73781	45821	25339	1975
Бресје	број	92	57	15	16
	м ²	7847	5410	977	1140
Војска	број	490	274	164	22
	м ²	41218	25947	12624	990
Врлане	број	161	60	85	5
	м ²	12595	6060	6134	137
Гложане	број	445	283	97	35
	м ²	36938	25522	7948	2271
Грабовац	број	565	280	253	5
	м ²	49732	29505	18842	220
Дубље	број	453	329	92	6
	м ²	50562	38122	9352	363
Дубница	број	239	168	56	8
	м ²	18376	14128	3634	381
Ђуринац	број	117	80	31	3
	м ²	10153	7386	2503	188
Купиновац	број	185	93	52	7
	м ²	18400	10570	5230	387
Кушиљево	број	1225	750	255	45
	м ²	107860	73314	22786	2755
Луковица	број	333	221	79	7
	м ²	35681	25230	8183	460
Мачевац	број	83	58	24	-
	м ²	7966	5356	2550	-
Проштинац	број	147	76	50	2
	м ²	14006	7787	5056	97
Радошин	број	262	131	121	6
	м ²	26199	16226	9473	285
Роанда	број	327	160	145	14
	м ²	36536	22685	12879	595
Рођевац	број	167	110	43	12
	м ²	13900	9776	3404	600
Свилајнац	Г број	4927	3108	1524	81
	м ²	427883	281300	124655	5424
Седларе	број	333	190	122	18
	м ²	36030	22989	11176	1535
Суботица	број	318	209	86	12
	м ²	36458	25738	9285	930
Тропоње	број	371	229	112	3
	м ²	39571	25246	11794	240

Number and the floor space of housing units and dwellings according to the occupancy status, by settlements (continued)

Dwellings		Друге стамбене јединице Other housing units				Number of dwellings and the area in m ²	Region Area City – Municipality Settlement
који се користе повремено used occasionally		у којима се искључиво обавља делатност only for performing activity	настањене пословне просторије occupied business premises	просторије настањене из нужде premises occupied from necessity	колективне стамбене јединице collective housing units		
за одмор и рекреацију for vacation & recreation	у време сезонских радова during seasonal agricultural works						
5	6	7	8	9	10		
588	94	78	10	18	5	number	Svilajnac
36914	3903	5747	599	285	-	m ²	
161	6	47	8	6	-	number	Urban
13491	568	2445	464	94	-	m ²	
427	88	31	2	12	5	number	Other
23423	3335	3302	135	191	-	m ²	
7	4	2	-	2	1	number	Bobovo
296	180	170	-	42	-	m ²	
2	1	1	-	-	-	number	Bresje
170	40	110	-	-	-	m ²	
22	4	4	-	-	1	number	Vojska
1356	102	199	-	-	-	m ²	
11	-	-	-	-	-	number	Vrlane
264	-	-	-	-	-	m ²	
19	11	-	-	1	2	number	Gložane
798	399	-	-	10	-	m ²	
26	-	1	-	-	-	number	Grabovac
1065	-	100	-	-	-	m ²	
11	3	12	-	-	-	number	Dublje
737	128	1860	-	-	-	m ²	
7	-	-	-	4	-	number	Dubnica
233	-	-	-	46	-	m ²	
3	-	-	-	-	-	number	Đurinac
76	-	-	-	-	-	m ²	
32	-	1	-	-	-	number	Kupinovac
2195	-	18	-	-	-	m ²	
126	42	7	1	-	-	number	Kušiljevo
7197	1183	625	100	-	-	m ²	
24	2	-	-	-	-	number	Lukovića
1682	126	-	-	-	-	m ²	
-	-	1	-	1	-	number	Mačevac
-	-	60	-	30	-	m ²	
9	10	-	-	-	-	number	Proštinac
500	566	-	-	-	-	m ²	
4	-	-	-	-	1	number	Radošin
215	-	-	-	-	-	m ²	
5	3	-	-	-	-	number	Roanda
282	95	-	-	-	-	m ²	
2	-	-	-	-	-	number	Ročevac
120	-	-	-	-	-	m ²	
161	6	47	8	6	-	number	U Svilajnac
13491	568	2445	464	94	-	m ²	
1	1	1	-	-	-	number	Sedlare
100	150	80	-	-	-	m ²	
6	5	-	-	-	-	number	Subotica
210	295	-	-	-	-	m ²	
26	1	-	-	1	-	number	Troponje
2236	55	-	-	16	-	m ²	

2. Број и површина стамбених јединица и станова према основу коришћења, по насељима (наставак)

Регион Област Град – општина Насеље	Број станова и површина у m ²	Станови			
		укупно Total	за стално становање for permanent habitation		
			настањени occupied	ненастањени / unoccupied	
				привремено temporarily	напуштени abandoned
1	2	3	4		
Црквенац	број	617	353	159	19
	m ²	53557	34956	13750	1064
Ђуприја	број	14407	10211	2852	576
	m ²	1141506	844626	227186	33123
Градска	број	9055	6574	1866	173
	m ²	675790	515817	130935	10698
Остала	број	5352	3637	986	403
	m ²	465716	328809	96251	22425
Батинац	број	255	195	45	8
	m ²	30453	24543	4665	787
Бигреница	број	313	221	35	29
	m ²	30496	23085	3523	1899
Вирине	број	345	234	71	21
	m ²	30739	21403	6871	1473
Влашка	број	221	121	90	7
	m ²	28586	14712	13171	333
Дворица	број	116	73	15	14
	m ²	7614	5437	968	593
Иванковац	број	95	70	25	-
	m ²	7095	5127	1968	-
Исаково	број	285	193	76	4
	m ²	36338	26043	9436	230
Јовац	број	605	372	121	53
	m ²	40628	26897	7721	2612
Кованица	број	106	62	41	3
	m ²	10090	5696	4204	190
Крушар	број	640	441	140	28
	m ²	54562	37314	13621	1676
Мијатовац	број	689	526	71	50
	m ²	56394	44498	6229	3587
Остриковац	број	269	153	18	49
	m ²	16458	10083	1401	2784
Паљане	број	219	163	52	2
	m ²	18913	13805	4848	156
Сење	број	633	391	87	108
	m ²	45927	31902	6455	4801
Супска	број	561	422	99	27
	m ²	51423	38264	11170	1304
Ђуприја	Г број	9055	6574	1866	173
	m ²	675790	515817	130935	10698
Расинска област	број	100322	75226	15710	3922
	m²	7547572	5870891	1117338	217614
Градска	број	36950	30131	5647	446
	m ²	2544536	2115858	353950	26689
Остала	број	63372	45095	10063	3476
	m ²	5003036	3755033	763388	190925

Number and the floor space of housing units and dwellings according to the occupancy status, by settlements (continued)

Dwellings		Друге стамбене јединице Other housing units				Number of dwellings and the area in m ²	Region Area City – Municipality Settlement
који се користе повремено used occasionally		у којима се искључиво обавља делатност only for performing activity	настањене пословне просторије occupied business premises	просторије настањене из нужде premises occupied from necessity	колективне стамбене јединице colective housing units		
за одмор и рекреацију for vacation & recreation	у време сезонских радова during seasonal agricultural works						
5	6	7	8	9	10		
84	1	1	1	3	-	number	Crkvenac
3691	16	80	35	47	-	m ²	
670	55	43	14	19	1	number	Čuprija
30599	2621	3351	717	244	-	m ²	
403	10	29	10	13	-	number	Urban
15600	579	2161	437	164	-	m ²	
267	45	14	4	6	1	number	Other
14999	2042	1190	280	80	-	m ²	
7	-	-	1	-	-	number	Batinac
458	-	-	80	-	-	m ²	
8	18	2	-	1	-	number	Bigrenica
684	1133	172	-	14	-	m ²	
15	3	1	-	-	-	number	Virine
862	80	50	-	-	-	m ²	
2	-	1	-	-	-	number	Vlaška
270	-	100	-	-	-	m ²	
13	1	-	-	1	-	number	Dvorica
591	25	-	-	12	-	m ²	
-	-	-	-	-	-	number	Ivankovac
-	-	-	-	-	-	m ²	
8	2	2	-	-	-	number	Isakovo
217	105	307	-	-	-	m ²	
48	9	2	-	1	-	number	Jovac
3001	289	108	-	13	-	m ²	
-	-	-	1	-	-	number	Kovanica
-	-	-	40	-	-	m ²	
29	-	2	1	1	-	number	Krušar
1751	-	200	50	14	-	m ²	
39	2	1	1	1	-	number	Mijatovac
1945	95	40	110	15	-	m ²	
49	-	-	-	1	-	number	Ostrikovac
2190	-	-	-	12	-	m ²	
2	-	-	-	-	-	number	Paljane
104	-	-	-	-	-	m ²	
39	6	2	-	-	1	number	Senje
2468	188	113	-	-	-	m ²	
8	4	1	-	-	-	number	Supska
458	127	100	-	-	-	m ²	
403	10	29	10	13	-	number	U Čuprija
15600	579	2161	437	164	-	m ²	
4062	938	464	117	294	13	number	Rasinska oblast
263785	46375	31569	6949	4767	-	m²	
457	34	235	42	95	7	number	Urban
30656	1834	15549	2168	1491	-	m ²	
3605	904	229	75	199	6	number	Other
233129	44541	16020	4781	3276	-	m ²	

2. Број и површина стамбених јединица и станова према основу коришћења, по насељима (наставак)

Регион Област Град – општина Насеље	Број станова и површина у м ²	Станови			
		укупно Total	за стално становање for permanent habitation		
			настањени occupied	ненастањени / unoccupied	
				привремено temporarily	напуштени abandoned
1	2	3	4		
Александровац	број	10897	7945	1678	502
	м ²	891503	687308	129114	27351
Градска	број	2359	1971	326	17
	м ²	202542	167018	29693	1044
Остала	број	8538	5974	1352	485
	м ²	688961	520290	99421	26307
Александровац	Г број	2359	1971	326	17
	м ²	202542	167018	29693	1044
Бзенице	број	259	93	30	16
	м ²	12671	5523	1404	658
Боботе	број	121	92	29	-
	м ²	10132	8212	1920	-
Ботурићи	број	98	64	13	12
	м ²	7347	5666	786	500
Братићи	број	44	31	13	-
	м ²	3021	2236	785	-
Велика Врбница	број	120	114	4	-
	м ²	9127	8827	190	-
Веља Глава	број	76	47	2	26
	м ²	5178	3627	300	1177
Венчац	број	139	103	24	12
	м ²	14212	9547	3495	1170
Витково	број	169	138	19	3
	м ²	16851	13657	2262	140
Вражогрнци	број	118	90	5	3
	м ²	8304	6579	320	170
Враншница	број	39	12	26	-
	м ²	2250	804	1396	-
Врбница	број	186	125	14	8
	м ²	16454	12554	803	385
Гаревина	број	152	124	4	21
	м ²	13797	11533	390	1504
Горња Злегиња	број	197	151	14	10
	м ²	15231	12125	998	673
Горње Ратаје	број	260	201	16	10
	м ²	24212	19619	1695	667
Горњи Вратари	број	59	47	-	2
	м ²	4910	4176	-	100
Горњи Ступањ	број	247	169	13	14
	м ²	19681	15231	850	653
Грчак	број	42	38	1	-
	м ²	3018	2798	70	-
Дашница	број	205	171	26	7
	м ²	17732	15068	1894	700
Доброљубци	број	145	115	24	3
	м ²	11672	9553	1689	200
Доња Злегиња	број	134	85	7	4
	м ²	11679	7991	580	300

Number and the floor space of housing units and dwellings according to the occupancy status, by settlements (continued)

Dwellings		Друге стамбене јединице Other housing units				Number of dwellings and the area in m ²	Region Area City – Municipality Settlement
који се користе повремено used occasionally		у којима се искључиво обавља делатност only for performing activity	настањене пословне просторије occupied business premises	просторије настањене из нужде premises occupied from necessity	колективне стамбене јединице colective housing units		
за одмор и рекреацију for vacation & recreation	у време сезонских радова during seasonal agricultural works						
5	6	7	8	9	10		
415	325	32	11	25	1	number	Aleksandrovac
28095	16961	2674	654	514	-	m ²	
31	6	8	1	4	-	number	Urban
3261	416	1110	40	91	-	m ²	
384	319	24	10	21	1	number	Other
24834	16545	1564	614	423	-	m ²	
31	6	8	1	4	-	number	U Aleksandrovac
3261	416	1110	40	91	-	m ²	
33	87	-	-	-	-	number	Bzenice
1297	3789	-	-	-	-	m ²	
-	-	-	-	-	-	number	Bobote
-	-	-	-	-	-	m ²	
1	7	1	-	1	-	number	Boturići
40	269	86	-	16	-	m ²	
-	-	-	-	1	-	number	Bratići
-	-	-	-	16	-	m ²	
-	2	-	-	-	-	number	Velika Vrbnica
-	110	-	-	-	-	m ²	
-	1	-	-	-	-	number	Velja Glava
-	74	-	-	-	-	m ²	
-	-	-	-	-	-	number	Venčac
-	-	-	-	-	-	m ²	
2	5	2	1	2	-	number	Vitkovo
310	342	140	54	51	-	m ²	
17	3	-	-	-	-	number	Vražogrnici
1030	205	-	-	-	-	m ²	
-	1	-	-	-	-	number	Vranštica
-	50	-	-	-	-	m ²	
37	-	2	-	1	-	number	Vrbnica
2468	-	244	-	15	-	m ²	
3	-	-	-	-	-	number	Garevina
370	-	-	-	-	-	m ²	
21	1	-	1	-	-	number	Gornja Zleginja
1335	100	-	40	-	-	m ²	
24	9	-	-	-	-	number	Gornje Rataje
1636	595	-	-	-	-	m ²	
4	6	-	-	-	-	number	Gornji Vratari
220	414	-	-	-	-	m ²	
45	4	2	-	1	-	number	Gornji Stupanj
2665	226	56	-	10	-	m ²	
3	-	-	-	-	-	number	Grčak
150	-	-	-	-	-	m ²	
-	1	-	-	-	-	number	Dašnica
-	70	-	-	-	-	m ²	
-	3	-	-	-	-	number	Dobroljubci
-	230	-	-	-	-	m ²	
38	-	-	-	-	-	number	Donja Zleginja
2808	-	-	-	-	-	m ²	

2. Број и површина стамбених јединица и станова према основу коришћења, по насељима (наставак)

Регион Област Град – општина Насеље	Број станова и површина у м ²	Станови			
		укупно <i>Total</i>	за стално становање <i>for permanent habitation</i>		
			настањени <i>occupied</i>	ненастањени / unoccupied	
				привремено <i>temporarily</i>	напуштени <i>abandoned</i>
1	2	3	4		
Доње Ратаје	број м ²	255 24000	210 20283	30 2548	6 544
Доњи Вратари	број м ²	117 8804	63 5552	29 1972	6 280
Доњи Ступањ	број м ²	318 28480	248 23445	22 2155	32 1710
Дренча	број м ²	121 11095	77 8080	30 1955	8 610
Јелакци	број м ²	248 17304	117 9231	108 6791	22 1218
Кожетин	број м ²	370 33278	281 25187	71 6783	1 36
Козница	број м ²	77 3569	42 2379	- -	19 625
Латковац	број м ²	167 13227	132 10602	25 1995	2 150
Лаћислед	број м ²	247 22597	200 19023	20 1753	13 731
Лесеновци	број м ²	75 4904	48 3347	2 160	- -
Лесковица	број м ²	114 7683	69 5732	30 1486	13 425
Љубинци	број м ²	92 7983	74 6333	10 1130	7 400
Мрмош	број м ²	275 23961	215 19259	33 3009	11 515
Новаци	број м ²	121 10997	105 9775	16 1222	- -
Пањевац	број м ²	126 9194	77 5936	19 1527	23 1377
Парчин	број м ²	97 7444	67 5440	15 1144	13 725
Плеш	број м ²	201 13697	99 8255	36 1951	21 1035
Плоча	број м ²	167 13072	100 8146	63 4616	4 310
Поповци	број м ²	46 3714	29 2508	9 836	3 180
Пуховац	број м ²	182 14023	135 10698	37 2885	3 120
Ракља	број м ²	297 23295	203 16517	52 4538	11 615
Ржаница	број м ²	121 9112	83 6771	37 2291	1 50
Рогавчина	број м ²	164 8758	52 2957	90 4692	6 335
Рокци	број м ²	134 8186	59 3737	54 3319	15 830

Number and the floor space of housing units and dwellings according to the occupancy status, by settlements (continued)

Dwellings		Друге стамбене јединице Other housing units				Number of dwellings and the area in m ²	Region Area City – Municipality Settlement
који се користе повремено used occasionally		у којима се искључиво обавља делатност only for performing activity	настањене пословне просторије occupied business premises	просторије настањене из нужде premises occupied from necessity	колективне стамбене јединице collective housing units		
за одмор и рекреацију for vacation & recreation	у време сезонских радова during seasonal agricultural works						
5	6	7	8	9	10		
9	-	-	1	-	-	number	Donje Rataje
625	-	-	88	-	-	m ²	
14	5	-	-	-	-	number	Donji Vratari
635	365	-	-	-	-	m ²	
16	-	-	-	2	-	number	Donji Stupanj
1170	-	-	-	45	-	m ²	
-	6	-	-	-	1	number	Drenča
-	450	-	-	-	-	m ²	
-	-	1	-	-	-	number	Jelacki
-	-	64	-	-	-	m ²	
14	3	-	1	5	-	number	Kožetin
1042	230	-	70	150	-	m ²	
-	16	-	-	-	-	number	Koznica
-	565	-	-	-	-	m ²	
1	-	7	-	-	-	number	Latkovac
120	-	360	-	-	-	m ²	
13	1	-	2	3	-	number	Lačisled
1050	40	-	110	49	-	m ²	
3	22	-	-	-	-	number	Lesenovci
157	1240	-	-	-	-	m ²	
2	-	-	-	-	-	number	Leskovica
40	-	-	-	-	-	m ²	
1	-	-	-	-	-	number	Ljubinci
120	-	-	-	-	-	m ²	
15	-	1	-	-	-	number	Mrmoš
1028	-	150	-	-	-	m ²	
-	-	-	1	-	-	number	Novaci
-	-	-	60	-	-	m ²	
1	6	-	-	-	-	number	Panjevac
50	304	-	-	-	-	m ²	
1	1	-	-	-	-	number	Parčin
100	35	-	-	-	-	m ²	
3	37	5	-	-	-	number	Pleš
152	1994	310	-	-	-	m ²	
-	-	-	-	2	-	number	Ploča
-	-	-	-	32	-	m ²	
5	-	-	-	-	-	number	Popovci
190	-	-	-	-	-	m ²	
4	2	1	-	-	-	number	Puhovac
170	110	40	-	-	-	m ²	
2	29	-	-	-	-	number	Raklja
180	1445	-	-	-	-	m ²	
-	-	-	1	-	-	number	Ržanica
-	-	-	52	-	-	m ²	
1	15	-	-	-	-	number	Rogavčina
24	750	-	-	-	-	m ²	
1	5	-	-	-	-	number	Rokci
40	260	-	-	-	-	m ²	

2. Број и површина стамбених јединица и станова према основу коришћења, по насељима (наставак)

Регион Област Град – општина Насеље	Број станова и површина у m ²	Станови			
		укупно Total	за стално становање for permanent habitation		
			настањени occupied	ненастањени / unoccupied	
				привремено temporarily	напуштени abandoned
1	2	3	4		
Руднице	број	55	42	12	-
	m ²	4850	3895	855	-
Стањево	број	399	328	41	22
	m ²	34309	28654	3697	1349
Старци	број	19	15	1	3
	m ²	1449	1208	56	185
Стрменица	број	105	60	10	28
	m ²	4373	2945	405	773
Стубал	број	216	162	49	1
	m ²	19709	15324	4150	35
Суботица	број	234	182	39	10
	m ²	19428	16374	2319	577
Тржац	број	70	55	15	-
	m ²	6983	6143	840	-
Трнавци	број	207	126	28	18
	m ²	16723	11453	2007	860
Тулеш	број	140	111	7	2
	m ²	14265	11891	700	180
Шљивово	број	151	98	28	10
	m ²	11016	7884	1807	530
Брус	број	7614	5235	1407	277
	m ²	543595	392058	95730	15173
Градска	број	1844	1485	313	16
	m ²	127930	104907	20249	806
Остала	број	5770	3750	1094	261
	m ²	415665	287151	75481	14367
Батоте	број	187	135	22	1
	m ²	10919	8139	1214	40
Бело Поље	број	40	17	19	4
	m ²	2540	1013	1290	237
Блажево	број	63	43	18	-
	m ²	4258	2901	1227	-
Богише	број	124	85	13	3
	m ²	7899	5651	970	160
Бозољин	број	77	39	18	19
	m ²	4273	2255	949	1013
Боранци	број	21	14	6	1
	m ²	1748	1336	331	81
Ботуња	број	306	98	77	3
	m ²	15814	6011	5270	175
Брђани	број	68	54	9	5
	m ²	5269	4114	740	415
Брзеће	број	158	69	7	-
	m ²	13684	7302	600	-
Брус	број	1844	1485	313	16
	m ²	127930	104907	20249	806
Будиловина	број	110	76	21	3
	m ²	8377	6334	1325	160

Number and the floor space of housing units and dwellings according to the occupancy status, by settlements (continued)

Dwellings		Друге стамбене јединице Other housing units				Number of dwellings and the area in m ²	Region Area City – Municipality Settlement
који се користе повремено used occasionally		у којима се искључиво обавља делатност only for performing activity	настањене пословне просторије occupied business premises	просторије настањене из нужде premises occupied from necessity	колективне стамбене јединице collective housing units		
за одмор и рекреацију for vacation & recreation	у време сезонских радова during seasonal agricultural works						
5	6	7	8	9	10		
1	-	-	-	-	-	number	Rudenice
100	-	-	-	-	-	m ²	
4	3	1	-	1	-	number	Stanjevo
305	240	64	-	12	-	m ²	
-	-	-	-	-	-	number	Starci
-	-	-	-	-	-	m ²	
5	2	-	-	-	-	number	Strmenica
195	55	-	-	-	-	m ²	
-	4	-	1	2	-	number	Stubal
-	200	-	40	27	-	m ²	
3	-	-	-	-	-	number	Subotica
158	-	-	-	-	-	m ²	
-	-	-	-	-	-	number	Tržac
-	-	-	-	-	-	m ²	
16	18	1	1	-	-	number	Trnavci
1332	1021	50	100	-	-	m ²	
15	5	-	-	-	-	number	Tuleš
1162	332	-	-	-	-	m ²	
6	9	-	-	-	-	number	Šljivovo
360	435	-	-	-	-	m ²	
366	315	14	7	17	2	number	Brus
24517	15046	1071	624	236	-	m ²	
26	2	2	1	4	2	number	Urban
1703	150	115	124	72	-	m ²	
340	313	12	6	13	-	number	Other
22814	14896	956	500	164	-	m ²	
2	27	-	-	1	-	number	Batote
95	1431	-	-	20	-	m ²	
-	-	-	-	-	-	number	Belo Polje
-	-	-	-	-	-	m ²	
2	-	-	-	-	-	number	Blaževo
130	-	-	-	-	-	m ²	
3	20	-	-	-	-	number	Bogjiše
180	938	-	-	-	-	m ²	
-	1	-	-	-	-	number	Bozoljin
-	56	-	-	-	-	m ²	
-	-	-	-	-	-	number	Boranci
-	-	-	-	-	-	m ²	
-	128	-	-	1	-	number	Botunja
-	4358	-	-	12	-	m ²	
-	-	-	-	-	-	number	Brđani
-	-	-	-	-	-	m ²	
82	-	-	1	-	-	number	Brzeće
5782	-	-	60	-	-	m ²	
26	2	2	1	4	2	number	U Brus
1703	150	115	124	72	-	m ²	
6	4	-	1	-	-	number	Budilovina
318	240	-	100	-	-	m ²	

2. Број и површина стамбених јединица и станова према основу коришћења, по насељима (наставак)

Регион Област Град – општина Насеље	Број станова и површина у м ²	Станови			
		укупно Total	за стално становање for permanent habitation		
			настањени occupied	ненастањени / unoccupied	
				привремено temporarily	напуштени abandoned
1	2	3	4		
Велика Грабовница	број	244	154	81	5
	м ²	20067	13425	6017	370
Витоше	број	22	15	7	-
	м ²	1252	752	500	-
Влајковци	број	174	115	17	13
	м ²	11973	8652	1083	632
Горње Левиће	број	91	47	2	42
	м ²	4817	2899	75	1843
Горњи Липовац	број	34	24	1	3
	м ²	1815	1307	45	150
Град	број	22	21	1	-
	м ²	1975	1905	70	-
Градац	број	67	46	16	5
	м ²	4210	2812	1105	293
Грашевци	број	180	132	31	4
	м ²	12920	9510	1966	320
Домишевина	број	59	28	20	-
	м ²	3104	1649	955	-
Доње Левиће	број	36	20	16	-
	м ²	2353	1210	1143	-
Доњи Липовац	број	85	61	24	-
	м ²	5752	4198	1554	-
Дренова	број	61	28	2	9
	м ²	3689	1779	100	470
Дртевци	број	18	12	6	-
	м ²	1665	1160	505	-
Дупци	број	164	120	29	-
	м ²	12444	9218	2389	-
Ђерекаре	број	18	7	-	7
	м ²	1146	427	-	465
Жарево	број	77	33	44	-
	м ²	4324	2099	2225	-
Жилинци	број	56	41	12	1
	м ²	3700	2886	704	30
Жиљци	број	183	123	17	26
	м ²	12330	8633	1000	1232
Жуње	број	131	91	32	6
	м ²	9083	6551	2143	294
Златари	број	255	164	74	-
	м ²	19723	13397	5261	-
Игрош	број	184	141	29	4
	м ²	16376	13070	2325	230
Иричићи	број	49	16	31	-
	м ²	2826	893	1866	-
Кнежево	број	33	16	16	-
	м ²	2030	1162	812	-
Кобиље	број	160	112	21	6
	м ²	12424	9159	1459	328

Number and the floor space of housing units and dwellings according to the occupancy status, by settlements (continued)

Dwellings		Друге стамбене јединице Other housing units				Number of dwellings and the area in m ²	Region Area City – Municipality Settlement
који се користе повремено used occasionally		у којима се искључиво обавља делатност only for performing activity	настањене пословне просторије occupied business premises	просторије настањене из нужде premises occupied from necessity	колективне стамбене јединице collective housing units		
за одмор и рекреацију for vacation & recreation	у време сезонских радова during seasonal agricultural works						
5	6	7	8	9	10		
3	1	-	-	-	-	number	Velika Grabovnica
220	35	-	-	-	-	m ²	
-	-	-	-	-	-	number	Vitoše
-	-	-	-	-	-	m ²	
9	15	5	1	-	-	number	Vlajkovci
561	664	381	120	-	-	m ²	
-	-	-	-	-	-	number	Gornje Leviče
-	-	-	-	-	-	m ²	
1	5	-	-	-	-	number	Gornji Lipovac
24	289	-	-	-	-	m ²	
-	-	-	-	-	-	number	Grad
-	-	-	-	-	-	m ²	
-	-	-	-	1	-	number	Gradac
-	-	-	-	4	-	m ²	
6	6	1	-	-	-	number	Graševci
560	484	80	-	-	-	m ²	
11	-	-	-	-	-	number	Domiševina
500	-	-	-	-	-	m ²	
-	-	-	-	1	-	number	Donje Leviče
-	-	-	-	10	-	m ²	
-	-	-	1	-	-	number	Donji Lipovac
-	-	-	40	-	-	m ²	
2	18	2	-	-	-	number	Drenova
120	1050	170	-	-	-	m ²	
-	-	-	1	-	-	number	Drtevcı
-	-	-	40	-	-	m ²	
12	3	-	-	-	-	number	Dupci
719	118	-	-	-	-	m ²	
1	3	-	-	-	-	number	Đerekare
50	204	-	-	-	-	m ²	
-	-	-	-	-	-	number	Žarevo
-	-	-	-	-	-	m ²	
2	-	-	-	-	-	number	Žilinci
80	-	-	-	-	-	m ²	
11	6	-	-	1	-	number	Žiljci
1111	354	-	-	12	-	m ²	
2	-	-	-	-	-	number	Žunje
95	-	-	-	-	-	m ²	
15	-	2	-	-	-	number	Zlatari
955	-	110	-	-	-	m ²	
7	3	-	1	-	-	number	Igroš
524	227	-	140	-	-	m ²	
1	1	-	-	-	-	number	Iričići
25	42	-	-	-	-	m ²	
-	1	-	-	-	-	number	Kneževo
-	56	-	-	-	-	m ²	
17	4	-	-	-	-	number	Kobilje
1230	248	-	-	-	-	m ²	

2. Број и површина стамбених јединица и станова према основу коришћења, по насељима (наставак)

Регион Област Град – општина Насеље	Број станова и површина у м ²	Станови			
		укупно <i>Total</i>	за стално становање <i>for permanent habitation</i>		
			настањени <i>occupied</i>	ненастањени / unoccupied	
				привремено <i>temporarily</i>	напуштени <i>abandoned</i>
1	2	3	4		
Ковизле	број	18	15	2	-
	м ²	1033	798	135	-
Ковиоци	број	69	49	20	-
	м ²	5653	4263	1390	-
Кочине	број	41	30	8	-
	м ²	2715	2105	465	-
Крива Река	број	205	134	23	5
	м ²	14073	9423	1716	408
Лепенац	број	328	270	57	-
	м ²	27129	22176	4893	-
Ливађе	број	74	46	11	-
	м ²	5182	3788	719	-
Мала Врбница	број	108	63	26	10
	м ²	8063	5265	1761	550
Мала Грабовница	број	41	29	8	2
	м ²	3009	2159	670	100
Милентија	број	73	55	1	2
	м ²	6270	4775	80	125
Осреци	број	205	116	29	27
	м ²	15917	9605	2243	1536
Паљевштица	број	18	11	1	2
	м ²	1038	663	80	70
Равни	број	86	56	3	-
	м ²	7296	5205	255	-
Равниште	број	50	29	3	12
	м ²	3426	1994	294	762
Радманово	број	42	34	6	-
	м ²	3198	2590	488	-
Радуње	број	26	22	4	-
	м ²	1305	1045	260	-
Разбојна	број	160	132	28	-
	м ²	13740	11049	2691	-
Рибари	број	121	91	18	11
	м ²	9348	7517	1097	684
Стануловиће	број	28	14	2	12
	м ²	1867	998	89	780
Стројинци	број	173	138	5	1
	м ²	13490	10869	482	42
Судимља	број	72	16	33	2
	м ²	4731	1296	2061	122
Тршановци	број	216	161	51	4
	м ²	17523	13674	3639	210
Чокотар	број	20	11	8	1
	м ²	1180	725	415	40
Шошиће	број	39	31	8	-
	м ²	1700	1360	340	-

Number and the floor space of housing units and dwellings according to the occupancy status, by settlements (continued)

Dwellings		Друге стамбене јединице Other housing units				Number of dwellings and the area in m ²	Region Area City – Municipality Settlement
који се користе повремено used occasionally		у којима се искључиво обавља делатност only for performing activity	настањене пословне просторије occupied business premises	просторије настањене из нужде premises occupied from necessity	колективне стамбене јединице collective housing units		
за одмор и рекреацију for vacation & recreation	у време сезонских радова during seasonal agricultural works						
5	6	7	8	9	10		
1	-	-	-	-	-	number	Kovizle
100	-	-	-	-	-	m ²	
-	-	-	-	-	-	number	Kovioci
-	-	-	-	-	-	m ²	
2	1	-	-	-	-	number	Kočine
110	35	-	-	-	-	m ²	
10	32	1	-	1	-	number	Kriva Reka
549	1897	80	-	16	-	m ²	
1	-	-	-	1	-	number	Lepenac
60	-	-	-	12	-	m ²	
17	-	-	-	1	-	number	Livađe
675	-	-	-	12	-	m ²	
3	5	1	-	-	-	number	Mala Vrbnica
122	230	135	-	-	-	m ²	
1	1	-	-	-	-	number	Mala Grabovnica
40	40	-	-	-	-	m ²	
15	-	-	-	-	-	number	Milentija
1290	-	-	-	-	-	m ²	
28	5	-	-	-	-	number	Osreci
2213	320	-	-	-	-	m ²	
1	3	-	-	-	-	number	Paljevštica
55	170	-	-	-	-	m ²	
19	8	-	-	-	-	number	Ravni
1246	590	-	-	-	-	m ²	
1	5	-	-	-	-	number	Ravnište
36	340	-	-	-	-	m ²	
-	2	-	-	-	-	number	Radmanovo
-	120	-	-	-	-	m ²	
-	-	-	-	-	-	number	Radunje
-	-	-	-	-	-	m ²	
-	-	-	-	1	-	number	Razbojna
-	-	-	-	10	-	m ²	
1	-	-	-	-	-	number	Ribari
50	-	-	-	-	-	m ²	
-	-	-	-	-	-	number	Stanuloviće
-	-	-	-	-	-	m ²	
27	2	-	-	-	-	number	Strojinci
1957	140	-	-	-	-	m ²	
18	3	-	-	-	-	number	Sudimlja
1032	220	-	-	-	-	m ²	
-	-	-	-	3	-	number	Tršanovci
-	-	-	-	44	-	m ²	
-	-	-	-	-	-	number	Čokotar
-	-	-	-	-	-	m ²	
-	-	-	-	1	-	number	Šošiće
-	-	-	-	12	-	m ²	

2. Број и површина стамбених јединица и станова према основу коришћења, по насељима (наставак)

Регион Област Град – општина Насеље	Број станова и површина у m ²	Станови			
		укупно Total	за стално становање for permanent habitation		
			настањени occupied	ненастањени / unoccupied	
				привремено temporarily	напуштени abandoned
1	2	3	4		
Варварин	број	7908	5410	1432	534
	m ²	627999	444083	120746	28400
Остала	број	7908	5410	1432	534
	m ²	627999	444083	120746	28400
Бачина	број	904	620	108	64
	m ²	66648	47925	8115	3158
Бошњане	број	735	516	150	43
	m ²	52661	38685	10281	2198
Варварин	број	948	731	192	17
	m ²	79011	60550	16502	1206
Варварин (село)	број	657	453	147	37
	m ²	53633	39249	11059	2041
Горњи Катун	број	477	383	60	30
	m ²	37202	30830	4065	1852
Горњи Крчин	број	75	57	4	1
	m ²	6125	4694	160	150
Доњи Катун	број	402	272	72	45
	m ²	30579	22189	5172	2272
Доњи Крчин	број	193	105	24	12
	m ²	14526	8277	1991	725
Залоговац	број	322	197	82	32
	m ²	24810	17363	5408	1406
Избеница	број	297	151	96	26
	m ²	32651	13174	16402	1320
Карановац	број	208	111	11	10
	m ²	15604	9471	781	380
Мала Крушевица	број	117	73	20	12
	m ²	9463	6690	1424	561
Мареново	број	169	99	59	10
	m ²	14322	9025	4868	384
Маскаре	број	306	170	62	21
	m ²	19187	11897	3379	940
Обреж	број	1050	838	144	55
	m ²	91036	74414	12373	3339
Орашје	број	254	184	42	20
	m ²	19816	14679	3435	1170
Пајковац	број	79	49	15	7
	m ²	5200	3323	1155	308
Парцане	број	207	127	38	27
	m ²	15768	10930	2912	1070
Суваја	број	115	42	59	14
	m ²	13638	4101	8162	1375
Тољевац	број	260	170	47	13
	m ²	18187	12595	3102	675
Церница	број	133	62	-	38
	m ²	7932	4022	-	1870

Number and the floor space of housing units and dwellings according to the occupancy status, by settlements (continued)

Dwellings		Друге стамбене јединице Other housing units				Number of dwellings and the area in m²	Region Area City – Municipality Settlement
који се користе повремено used occasionally		у којима се искључиво обавља делатност only for performing activity	настањене пословне просторије occupied business premises	просторије настањене из нужде premises occupied from necessity	колективне стамбене јединице collective housing units		
за одмор и рекреацију for vacation & recreation	у време сезонских радова during seasonal agricultural works						
5	6	7	8	9	10		
472	22	38	8	17	1	number	Varvarin
31215	1130	2425	442	240	-	m²	
472	22	38	8	17	1	number	Other
31215	1130	2425	442	240	-	m²	
109	3	-	-	3	-	number	Bačina
7318	132	-	-	49	-	m²	
17	1	8	1	2	1	number	Bošnjane
1061	50	386	100	27	-	m²	
3	-	5	-	1	-	number	Varvarin
193	-	560	-	10	-	m²	
16	2	2	1	-	-	number	Varvarin (selo)
1094	100	90	36	-	-	m²	
3	1	-	1	-	-	number	Gornji Katun
420	35	-	60	-	-	m²	
12	-	1	-	-	-	number	Gornji Krčin
1021	-	100	-	-	-	m²	
10	1	2	-	2	-	number	Donji Katun
746	60	140	-	22	-	m²	
43	2	7	1	-	-	number	Donji Krčin
2879	144	510	20	-	-	m²	
7	1	3	2	-	-	number	Zalogovac
391	48	194	76	-	-	m²	
23	-	1	-	-	-	number	Izbenica
1725	-	30	-	-	-	m²	
75	1	-	-	-	-	number	Karanovac
4892	80	-	-	-	-	m²	
10	2	-	-	-	-	number	Mala Kruševica
632	156	-	-	-	-	m²	
1	-	-	-	-	-	number	Marenovo
45	-	-	-	-	-	m²	
44	1	8	-	1	-	number	Maskare
2576	30	365	-	19	-	m²	
13	-	-	2	4	-	number	Obrež
910	-	-	150	46	-	m²	
8	-	-	-	2	-	number	Orašje
532	-	-	-	45	-	m²	
7	1	-	-	1	-	number	Pajkovac
364	50	-	-	10	-	m²	
11	3	1	-	-	-	number	Parcane
706	100	50	-	-	-	m²	
-	-	-	-	-	-	number	Suvaja
-	-	-	-	-	-	m²	
27	3	-	-	1	-	number	Toljevac
1670	145	-	-	12	-	m²	
33	-	-	-	-	-	number	Cernica
2040	-	-	-	-	-	m²	

2. Број и површина стамбених јединица и станова према основу коришћења, по насељима (наставак)

Регион Област Град – општина Насеље	Број станова и површина у м ²	Станови			
		укупно <i>Total</i>	за стално становање <i>for permanent habitation</i>		
			настањени <i>occupied</i>	ненастањени / unoccupied	
				привремено <i>temporarily</i>	напуштени <i>abandoned</i>
1	2	3	4		
Крушевац	број	51556	40083	7766	1633
	м ²	3826925	3066759	532609	92198
Градска	број	24205	19869	3809	248
	м ²	1635434	1372630	229119	14468
Остала	број	27351	20214	3957	1385
	м ²	2191491	1694129	303490	77730
Бегово Брдо	број	256	189	49	5
	м ²	19975	14702	3744	366
Бела Вода	број	401	309	39	24
	м ²	33104	25970	3612	1501
Беласица	број	112	87	7	13
	м ²	9063	7387	571	865
Бивоље	број	102	80	14	5
	м ²	7191	5944	895	162
Бован	број	70	52	4	6
	м ²	4988	4031	250	285
Бојинце	број	25	18	2	5
	м ²	2084	1416	260	408
Бољевац	број	63	44	2	7
	м ²	4386	3051	120	425
Брајковац	број	141	81	39	16
	м ²	9288	6256	2117	635
Буковица	број	91	61	8	4
	м ²	6926	5056	518	145
Буци	број	220	120	29	14
	м ²	16202	10430	1764	811
Велика Крушевица	број	249	199	20	30
	м ²	17434	14370	1507	1557
Велика Ломница	број	482	281	72	17
	м ²	38662	24237	5175	1033
Велики Купци	број	358	284	31	8
	м ²	28544	23711	2204	391
Велики Шилјеговац	број	764	612	84	21
	м ²	72458	61461	6038	1434
Велико Головоде	број	301	208	66	16
	м ²	26865	20058	4927	978
Велико Крушинце	број	45	31	9	2
	м ²	3695	2808	587	115
Витановац	број	247	185	31	16
	м ²	19556	15529	2025	1060
Вратаре	број	207	111	64	13
	м ²	14350	8681	3825	732
Вучак	број	146	93	17	11
	м ²	9883	7335	810	559
Гавез	број	63	37	4	7
	м ²	4671	2856	465	426
Гаглово	број	234	176	30	21
	м ²	18560	15051	1601	1454

Number and the floor space of housing units and dwellings according to the occupancy status, by settlements (continued)

Dwellings		Друге стамбене јединице Other housing units				Number of dwellings and the area in m ²	Region Area City – Municipality Settlement
који се користе повремено used occasionally		у којима се искључиво обавља делатност only for performing activity	настањене пословне просторије occupied business premises	просторије настањене из нужде premises occupied from necessity	колективне стамбене јединице colective housing units		
за одмор и рекреацију for vacation & recreation	у време сезонских радова during seasonal agricultural works						
5	6	7	8	9	10		
1612	156	306	71	139	7	number	Kruševac
108122	7543	19694	4132	2305	-	m ²	
89	2	188	35	42	5	number	Urban
7713	36	11468	1741	722	-	m ²	
1523	154	118	36	97	2	number	Other
100409	7507	8226	2391	1583	-	m ²	
12	-	1	-	-	-	number	Begovo Brdo
1086	-	77	-	-	-	m ²	
27	2	-	1	-	-	number	Bela Voda
1821	200	-	50	-	-	m ²	
3	2	-	-	-	-	number	Belasica
140	100	-	-	-	-	m ²	
-	1	2	-	3	-	number	Bivolje
-	30	160	-	50	-	m ²	
6	2	-	-	-	-	number	Bovan
317	105	-	-	-	-	m ²	
-	-	-	-	1	-	number	Bojince
-	-	-	-	24	-	m ²	
8	2	-	-	-	-	number	Boljevac
700	90	-	-	-	-	m ²	
4	1	-	-	-	-	number	Brajkovac
230	50	-	-	-	-	m ²	
17	1	-	-	1	-	number	Bukovica
1191	16	-	-	10	-	m ²	
55	2	-	-	-	-	number	Buci
3067	130	-	-	-	-	m ²	
-	-	-	-	-	-	number	Velika Kruševica
-	-	-	-	-	-	m ²	
102	10	-	-	1	-	number	Velika Lomnica
7643	574	-	-	15	-	m ²	
30	5	-	-	-	-	number	Veliki Kupci
2023	215	-	-	-	-	m ²	
35	5	7	1	4	-	number	Veliki Šiljegovac
2557	430	538	80	70	-	m ²	
6	1	4	-	2	-	number	Veliko Golovode
372	40	490	-	30	-	m ²	
3	-	-	-	-	-	number	Veliko Krušince
185	-	-	-	-	-	m ²	
15	-	-	-	-	-	number	Vitanovac
942	-	-	-	-	-	m ²	
18	-	1	-	1	-	number	Vratare
1012	-	100	-	20	-	m ²	
23	2	-	-	-	-	number	Vučak
1089	90	-	-	-	-	m ²	
15	-	-	-	-	-	number	Gavez
924	-	-	-	-	-	m ²	
7	-	-	-	-	-	number	Gaglovo
454	-	-	-	-	-	m ²	

2. Број и површина стамбених јединица и станова према основу коришћења, по насељима (наставак)

Регион Област Град – општина Насеље	Број станова и површина у м ²	Станови			
		укупно Total	за стално становање for permanent habitation		
			настањени occupied	ненастањени / unoccupied	
				привремено temporarily	напуштени abandoned
1	2	3	4		
Гари	број м ²	201 15324	159 12656	12 754	15 985
Глобаре	број м ²	126 10502	94 8352	16 1340	8 462
Глободер	број м ²	548 50762	408 39979	88 6674	22 1308
Горњи Степош	број м ²	271 22139	218 19088	39 2457	6 257
Гревци	број м ²	160 11361	105 7987	38 2533	8 378
Гркљане	број м ²	171 12898	120 9848	26 1769	17 726
Дворане	број м ²	239 19878	169 13983	28 3107	5 290
Дедина	број м ²	1002 73406	805 60789	95 7822	35 2110
Добромир	број м ²	60 3718	45 2970	5 298	- -
Дољане	број м ²	104 8008	64 5363	1 50	36 2325
Доњи Степош	број м ²	220 17922	145 12099	23 1687	6 254
Ђунис	број м ²	427 31161	227 17998	147 9798	20 1286
Жабаре	број м ²	119 9335	85 6972	11 1273	14 565
Здравинье	број м ²	306 26765	223 20590	35 3414	34 1608
Зебица	број м ²	61 6442	52 5461	6 641	1 105
Зубовац	број м ²	75 5547	50 3877	9 710	11 585
Јабланица	број м ²	317 21262	195 14258	58 3832	15 736
Јасика	број м ²	684 53404	545 43545	116 8559	8 318
Јошје	број м ²	137 10375	81 6838	28 1781	9 429
Каменаре	број м ²	133 11644	105 9043	20 2091	8 510
Каоник	број м ²	450 37590	344 30970	54 3650	19 1127
Капиција	број м ²	612 45114	485 36819	67 5029	25 1242
Кобиље	број м ²	260 18816	179 13764	49 3112	2 80
Коморане	број м ²	34 2654	31 2574	1 35	1 25

Number and the floor space of housing units and dwellings according to the occupancy status, by settlements (continued)

Dwellings		Друге стамбене јединице Other housing units				Number of dwellings and the area in m ²	Region Area City – Municipality Settlement
који се користе повремено used occasionally		у којима се искључиво обавља делатност only for performing activity	настањене пословне просторије occupied business premises	просторије настањене из нужде premises occupied from necessity	колективне стамбене јединице colective housing units		
за одмор и рекреацију for vacation & recreation	у време сезонских радова during seasonal agricultural works						
5	6	7	8	9	10		
14	1	-	-	-	-	number	Gari
854	75	-	-	-	-	m ²	
4	4	-	-	-	-	number	Globare
154	194	-	-	-	-	m ²	
27	2	1	-	1	-	number	Globoder
2550	91	160	-	30	-	m ²	
7	1	-	-	1	-	number	Gornji Stepoš
304	33	-	-	20	-	m ²	
6	1	2	-	-	-	number	Grevci
298	20	145	-	-	-	m ²	
4	4	-	-	-	-	number	Grkljane
250	305	-	-	-	-	m ²	
37	-	-	-	1	-	number	Dvorane
2498	-	-	-	20	-	m ²	
58	3	6	-	2	-	number	Dedina
2349	47	289	-	32	-	m ²	
8	2	-	-	1	-	number	Dobromir
380	70	-	-	19	-	m ²	
3	-	-	-	-	-	number	Doljane
270	-	-	-	-	-	m ²	
40	3	3	-	-	-	number	Donji Stepoš
3572	190	120	-	-	-	m ²	
30	2	1	-	1	1	number	Đunis
1852	147	80	-	4	-	m ²	
9	-	-	-	1	-	number	Žabare
525	-	-	-	20	-	m ²	
13	-	1	1	-	-	number	Zdravinje
1090	-	63	36	-	-	m ²	
2	-	-	-	-	-	number	Zebica
235	-	-	-	-	-	m ²	
4	1	-	-	-	-	number	Zubovac
330	45	-	-	-	-	m ²	
39	10	-	1	1	-	number	Jablanica
2159	277	-	180	16	-	m ²	
11	2	2	2	4	-	number	Jasika
831	24	127	278	63	-	m ²	
18	-	1	-	-	-	number	Jošje
1297	-	30	-	-	-	m ²	
-	-	-	-	-	-	number	Kamenare
-	-	-	-	-	-	m ²	
19	14	-	1	1	-	number	Kaonik
1109	734	-	50	12	-	m ²	
31	3	1	1	2	-	number	Kapidžija
1899	100	25	36	22	-	m ²	
29	-	1	-	1	-	number	Kobilje
1810	-	50	-	12	-	m ²	
1	-	-	-	1	-	number	Komorane
20	-	-	-	10	-	m ²	

2. Број и површина стамбених јединица и станова према основу коришћења, по насељима (наставак)

Регион Област Град – општина Насеље	Број станова и површина у м ²	Станови			
		укупно Total	за стално становање for permanent habitation		
			настањени occupied	ненастањени / unoccupied	
				привремено temporarily	напуштени abandoned
1	2	3	4		
Коњух	број	401	262	90	28
	м ²	32565	22741	7039	1311
Кошеви	број	124	97	20	2
	м ²	10968	9158	1383	130
Крвавица	број	300	199	71	5
	м ²	23581	16147	5376	205
Крушевац	број	24205	19869	3809	248
	м ²	1635434	1372630	229119	14468
Кукљин	број	568	445	47	27
	м ²	41789	34194	3299	1346
Лазаревац	број	174	139	13	21
	м ²	15917	13346	1295	1226
Лазарица	број	611	537	67	6
	м ²	49813	43617	5726	370
Липовац	број	153	130	21	-
	м ²	14184	12355	1749	-
Ловци	број	81	60	11	5
	м ²	7490	5410	1175	485
Лукавац	број	92	70	11	4
	м ²	9084	7156	1117	276
Љубава	број	129	113	2	11
	м ²	13131	11846	284	787
Мајдево	број	192	142	23	9
	м ²	16185	12980	1605	462
Макрешане	број	544	399	91	35
	м ²	38127	30152	5553	1576
Мала Врбница	број	97	76	9	6
	м ²	9110	7597	872	245
Мала Река	број	41	39	2	-
	м ²	3853	3688	165	-
Мали Купци	број	192	126	9	27
	м ²	11631	8310	792	1250
Мали Шилјеговац	број	171	142	3	17
	м ²	14803	13044	288	1019
Мало Головоде	број	910	783	103	13
	м ²	77765	66199	9725	943
Мало Крушинце	број	58	34	20	3
	м ²	3775	2533	1046	170
Мачковац	број	455	329	65	43
	м ²	41030	32277	4385	2955
Мешево	број	228	152	6	39
	м ²	16570	12576	437	1775
Модрица	број	418	245	97	26
	м ²	35182	21524	7063	1745
Мудраковац	број	1520	1162	281	43
	м ²	144733	108749	29329	3759
Наупаре	број	314	174	119	8
	м ²	36387	17396	17308	467

Number and the floor space of housing units and dwellings according to the occupancy status, by settlements (continued)

Dwellings		Друге стамбене јединице Other housing units				Number of dwellings and the area in m ²	Region Area City – Municipality Settlement
који се користе повремено used occasionally		у којима се искључиво обавља делатност only for performing activity	настањене пословне просторије occupied business premises	просторије настањене из нужде premises occupied from necessity	колективне стамбене јединице colective housing units		
за одмор и рекреацију for vacation & recreation	у време сезонских радова during seasonal agricultural works						
5	6	7	8	9	10		
15	-	6	3	2	-	number	Konjuh
1034	-	440	137	50	-	m ²	
5	-	-	-	-	-	number	Koševi
297	-	-	-	-	-	m ²	
23	2	-	-	2	-	number	Krvavica
1778	75	-	-	49	-	m ²	
89	2	188	35	42	5	number	Kruševac
7713	36	11468	1741	722	-	m ²	U
44	3	2	-	4	-	number	Kukljin
2757	98	95	-	64	-	m ²	
1	-	-	-	1	-	number	Lazarevac
50	-	-	-	24	-	m ²	
-	-	1	1	11	-	number	Lazarica
-	-	100	135	152	-	m ²	
-	2	-	-	-	-	number	Lipovac
-	80	-	-	-	-	m ²	
5	-	-	-	-	-	number	Lovci
420	-	-	-	-	-	m ²	
5	2	-	1	-	-	number	Lukavac
445	90	-	80	-	-	m ²	
2	1	-	-	1	-	number	Ljubava
182	32	-	-	30	-	m ²	
15	1	2	-	-	-	number	Majdevo
980	22	136	-	-	-	m ²	
17	-	2	1	3	-	number	Makrešane
713	-	133	40	46	-	m ²	
6	-	-	-	-	-	number	Mala Vrbnica
396	-	-	-	-	-	m ²	
-	-	-	-	-	-	number	Mala Reka
-	-	-	-	-	-	m ²	
28	-	2	-	1	-	number	Mali Kupci
1180	-	99	-	12	-	m ²	
9	-	-	3	2	-	number	Mali Šiljegovac
452	-	-	90	32	-	m ²	
10	1	-	2	1	-	number	Malo Golovode
880	18	-	105	24	-	m ²	
-	1	-	-	-	-	number	Malo Krušince
-	26	-	-	-	-	m ²	
13	3	2	-	-	-	number	Mačkovac
1193	110	110	-	-	-	m ²	
21	10	-	-	1	-	number	Meševo
1170	612	-	-	12	-	m ²	
39	-	11	-	-	-	number	Modrica
3930	-	920	-	-	-	m ²	
24	2	8	4	3	-	number	Mudrakovac
2333	110	453	197	50	-	m ²	
13	-	-	2	-	1	number	Naupare
1216	-	-	210	-	-	m ²	

2. Број и површина стамбених јединица и станова према основу коришћења, по насељима (наставак)

Регион Област Град – општина Насеље	Број станова и површина у м ²	Станови			
		укупно <i>Total</i>	за стално становање <i>for permanent habitation</i>		
			настањени <i>occupied</i>	ненастањени / unoccupied	
				привремено <i>temporarily</i>	напуштени <i>abandoned</i>
1	2	3	4		
Падеж	број м ²	271 20135	198 15834	28 2081	26 1296
Пакашница	број м ²	985 69833	801 58097	150 9507	19 884
Паруновац	број м ²	802 62326	652 52143	126 8972	19 911
Пасјак	број м ²	151 9146	88 5651	35 2205	11 565
Пепељевац	број м ²	751 59073	578 47675	93 6044	33 1707
Петина	број м ²	135 11394	96 8757	9 990	- -
Позлата	број м ²	38 4213	28 3331	1 80	6 549
Пољаци	број м ²	128 11439	101 9724	18 1219	3 156
Рибаре	број м ²	307 24712	205 18235	57 3922	34 1912
Рибарска Бања	број м ²	127 7724	67 4241	39 1964	- -
Рлица	број м ²	26 1457	11 658	2 120	5 255
Росица	број м ²	92 6303	64 4683	8 412	8 388
Себечевац	број м ²	198 14972	147 11892	21 1513	20 962
Сеземче	број м ²	84 6632	59 4898	16 1165	- -
Слатина	број м ²	55 4041	32 2516	1 100	1 30
Срндаље	број м ²	28 1652	12 722	8 453	4 259
Срње	број м ²	340 22928	237 17070	65 4119	27 1088
Станци	број м ²	172 14629	110 10008	31 2728	22 1254
Суваја	број м ²	102 10115	85 8393	14 1472	3 250
Сушица	број м ²	237 17723	191 15254	4 181	37 1928
Текија	број м ²	327 25190	257 20663	44 2962	13 687
Треботин	број м ²	171 14933	149 13441	12 940	5 230
Трмчаре	број м ²	289 22167	199 16993	23 1747	6 280
Ћелије	број м ²	186 12303	77 5536	3 180	2 150

Number and the floor space of housing units and dwellings according to the occupancy status, by settlements (continued)

Dwellings		Друге стамбене јединице Other housing units				Number of dwellings and the area in m ²	Region Area City – Municipality Settlement
који се користе повремено used occasionally		у којима се искључиво обавља делатност only for performing activity	настањене пословне просторије occupied business premises	просторије настањене из нужде premises occupied from necessity	колективне стамбене јединице colective housing units		
за одмор и рекреацију for vacation & recreation	у време сезонских радова during seasonal agricultural works						
5	6	7	8	9	10		
11	6	2	1	6	-	number	Padež
545	179	200	40	112	-	m ²	
12	2	1	1	2	-	number	Pakašnica
1101	164	80	36	42	-	m ²	
-	-	5	-	3	-	number	Parunovac
-	-	300	-	33	-	m ²	
13	4	-	-	3	-	number	Pasjak
599	126	-	-	51	-	m ²	
43	3	1	-	1	-	number	Pepeljevac
3453	127	67	-	16	-	m ²	
30	-	-	-	1	-	number	Petina
1647	-	-	-	12	-	m ²	
1	1	1	-	-	-	number	Pozlata
60	90	103	-	-	-	m ²	
4	2	-	-	-	-	number	Poljaci
235	105	-	-	-	-	m ²	
7	3	1	3	-	-	number	Ribare
393	130	120	182	-	-	m ²	
1	-	20	-	1	-	number	Ribarska Banja
27	-	1492	-	20	-	m ²	
3	5	-	-	-	-	number	Rlica
187	237	-	-	-	-	m ²	
12	-	-	1	1	-	number	Rosica
820	-	-	80	12	-	m ²	
6	3	1	-	-	-	number	Sebečevac
395	185	25	-	-	-	m ²	
7	2	-	-	-	-	number	Sezemče
525	44	-	-	-	-	m ²	
21	-	-	-	-	-	number	Slatina
1395	-	-	-	-	-	m ²	
3	-	1	-	-	-	number	Srndalje
170	-	48	-	-	-	m ²	
11	-	-	-	2	-	number	Srnje
651	-	-	-	23	-	m ²	
9	-	-	-	-	-	number	Stanci
639	-	-	-	-	-	m ²	
-	-	-	-	-	-	number	Suvaja
-	-	-	-	-	-	m ²	
3	1	1	-	-	-	number	Sušica
200	120	40	-	-	-	m ²	
13	-	-	1	2	-	number	Tekija
878	-	-	35	29	-	m ²	
5	-	-	1	3	-	number	Trebotin
322	-	-	50	41	-	m ²	
59	2	-	-	-	-	number	Trmčare
3082	65	-	-	-	-	m ²	
104	-	-	-	-	-	number	Čelije
6437	-	-	-	-	-	m ²	

2. Број и површина стамбених јединица и станова према основу коришћења, по насељима (наставак)

Регион Област Град – општина Насеље	Број станова и површина у м ²	Станови			
		укупно Total	за стално становање for permanent habitation		
			настањени occupied	ненастањени / unoccupied	
				привремено temporarily	напуштени abandoned
1	2	3	4		
Церова	број м ²	148 11705	96 8375	26 1883	11 623
Црквина	број м ²	58 4358	42 3481	3 182	13 695
Читлук	број м ²	1104 86442	874 70938	192 13171	18 1092
Шавране	број м ²	218 15761	176 12834	24 1965	4 203
Шанац	број м ²	355 27406	266 22248	60 3865	25 1083
Шашиловац	број м ²	137 10076	95 7650	26 1701	11 410
Шогољ	број м ²	82 6325	47 3913	2 130	26 1817
Штитаре	број м ²	180 12793	127 9117	42 3075	9 511
Трстеник	број м ²	17788 1328649	13618 1051016	2665 187275	705 40823
Градска	број м ²	6364 423180	5324 358172	827 49992	108 7473
Остала	број м ²	11424 905469	8294 692844	1838 137283	597 33350
Богдање	број м ²	343 29464	291 25836	31 2215	6 330
Божуревац	број м ²	131 9713	83 6016	38 3087	3 165
Брезовица	број м ²	215 14847	173 12105	31 2133	5 350
Бресно Поље	број м ²	195 19615	168 17814	15 1035	1 48
Бучје	број м ²	124 10895	78 7524	22 2090	19 1053
Велика Дренова	број м ²	870 65793	691 53766	94 6948	35 2284
Велуђе	број м ²	140 11563	110 8823	24 2360	6 380
Голубовац	број м ²	87 9491	72 8066	5 610	3 200
Горња Омашница	број м ²	223 20887	157 15099	55 5233	6 315
Горња Црнишава	број м ²	134 10946	111 9141	9 890	6 390
Горњи Дубич	број м ²	45 2880	29 1935	2 200	8 460
Горњи Рибник	број м ²	173 18049	143 15076	27 2843	- -
Грабовац	број м ²	58 3567	42 2915	6 310	6 245

Number and the floor space of housing units and dwellings according to the occupancy status, by settlements (continued)

Dwellings		Друге стамбене јединице Other housing units				Number of dwellings and the area in m ²	Region Area City – Municipality Settlement
који се користе повремено used occasionally		у којима се искључиво обавља делатност only for performing activity	настањене пословне просторије occupied business premises	просторије настањене из нужде premises occupied from necessity	колективне стамбене јединице collective housing units		
за одмор и рекреацију for vacation & recreation	у време сезонских радова during seasonal agricultural works						
5	6	7	8	9	10		
15	-	-	-	-	-	number	Cerova
824	-	-	-	-	-	m ²	
-	-	-	-	-	-	number	Crkvina
-	-	-	-	-	-	m ²	
7	-	13	2	8	-	number	Čitluk
470	-	771	104	138	-	m ²	
14	-	-	-	-	-	number	Šavrane
759	-	-	-	-	-	m ²	
4	-	-	-	1	-	number	Šanac
210	-	-	-	10	-	m ²	
4	-	1	-	-	-	number	Šašilovac
275	-	40	-	-	-	m ²	
6	1	-	-	-	-	number	Šogolj
315	150	-	-	-	-	m ²	
-	2	-	1	-	-	number	Šitare
-	90	-	160	-	-	m ²	
653	86	61	17	83	2	number	Trstenik
40267	4290	4978	963	1267	-	m ²	
72	6	27	4	37	-	number	Urban
4624	550	2369	203	476	-	m ²	
581	80	34	13	46	2	number	Other
35643	3740	2609	760	791	-	m ²	
13	1	1	-	1	-	number	Bogdanje
983	20	80	-	20	-	m ²	
4	3	-	-	-	-	number	Božurevac
285	160	-	-	-	-	m ²	
6	-	-	-	2	-	number	Brezovica
259	-	-	-	39	-	m ²	
11	-	-	-	-	-	number	Bresno Polje
718	-	-	-	-	-	m ²	
1	4	-	-	1	-	number	Bučje
38	190	-	-	10	-	m ²	
31	18	1	3	6	-	number	Velika Drenova
1885	860	50	182	136	-	m ²	
-	-	-	-	-	1	number	Veluće
-	-	-	-	-	-	m ²	
7	-	-	1	-	-	number	Golubovac
615	-	-	70	-	-	m ²	
5	-	-	-	1	-	number	Gornja Omašnica
240	-	-	-	10	-	m ²	
8	-	-	-	-	-	number	Gornja Crnišava
525	-	-	-	-	-	m ²	
6	-	-	-	-	-	number	Gornji Dubič
285	-	-	-	-	-	m ²	
3	-	-	-	2	-	number	Gornji Ribnik
130	-	-	-	34	-	m ²	
4	-	-	-	1	-	number	Grabovac
97	-	-	-	10	-	m ²	

2. Број и површина стамбених јединица и станова према основу коришћења, по насељима (наставак)

Регион Област Град – општина Насеље	Број станова и површина у m ²	Станови			
		укупно Total	за стално становање for permanent habitation		
			настањени occupied	ненастањени / unoccupied	
				привремено temporarily	напуштени abandoned
1	2	3	4		
Доња Омашница	број	279	209	32	5
	m ²	26019	19846	3449	225
Доња Црнишава	број	140	109	24	-
	m ²	11364	9037	1922	-
Доњи Дубич	број	65	54	5	-
	m ²	4242	3734	220	-
Доњи Рибник	број	224	163	44	9
	m ²	21510	16201	4134	455
Дубље	број	247	143	43	18
	m ²	15767	10134	2387	753
Јасиковица	број	199	159	23	14
	m ²	18340	15096	2014	1000
Камењача	број	118	89	14	13
	m ²	9639	7436	1265	863
Левићи	број	114	75	25	7
	m ²	10057	6947	2138	358
Лободер	број	103	17	5	76
	m ²	4765	579	261	3726
Лозна	број	164	115	48	-
	m ²	11314	8734	2500	-
Лопаш	број	263	204	30	19
	m ²	23522	18609	2774	1149
Мала Дренова	број	235	168	49	13
	m ²	19018	13493	4514	657
Мала Сугубина	број	139	98	17	15
	m ²	10238	7803	976	881
Медвеђа	број	1123	711	355	17
	m ²	81365	57132	20908	873
Мијајловац	број	169	140	5	4
	m ²	10615	8872	300	180
Милутовац	број	655	453	111	64
	m ²	49547	37215	7248	3749
Округлица	број	92	73	12	3
	m ²	6919	5509	996	140
Осаоница	број	20	8	6	-
	m ²	1486	622	570	-
Оџаци	број	526	420	68	17
	m ²	45511	37326	5699	1279
Пајсак	број	25	21	4	-
	m ²	2300	1995	305	-
Планиница	број	75	53	1	5
	m ²	4696	3587	50	280
Пољна	број	532	372	80	24
	m ²	36078	26614	5107	1342
Попина	број	168	101	32	15
	m ²	12472	8593	2281	705
Почековина	број	273	213	40	9
	m ²	26907	21764	3347	538

Number and the floor space of housing units and dwellings according to the occupancy status, by settlements (continued)

Dwellings		Друге стамбене јединице Other housing units				Number of dwellings and the area in m ²	Region Area City – Municipality Settlement
који се користе повремено used occasionally		у којима се искључиво обавља делатност only for performing activity	настањене пословне просторије occupied business premises	просторије настањене из нужде premises occupied from necessity	колективне стамбене јединице colective housing units		
за одмор и рекреацију for vacation & recreation	у време сезонских радова during seasonal agricultural works						
5	6	7	8	9	10		
30	1	2	-	1	-	number	Donja Omašnica
2213	80	206	-	30	-	m ²	
7	-	-	-	-	-	number	Donja Crnišava
405	-	-	-	-	-	m ²	
5	1	-	-	2	-	number	Donji Dubič
250	38	-	-	22	-	m ²	
7	-	1	-	1	-	number	Donji Ribnik
600	-	120	-	19	-	m ²	
43	-	-	-	-	-	number	Dublje
2493	-	-	-	-	-	m ²	
3	-	-	-	1	-	number	Jasikovica
230	-	-	-	30	-	m ²	
2	-	-	-	-	-	number	Kamenjača
75	-	-	-	-	-	m ²	
7	-	-	-	-	-	number	Levići
614	-	-	-	-	-	m ²	
5	-	-	-	1	-	number	Loboder
199	-	-	-	10	-	m ²	
1	-	-	-	-	-	number	Lozna
80	-	-	-	-	-	m ²	
10	-	-	-	-	-	number	Lopaš
990	-	-	-	-	-	m ²	
2	3	-	-	2	-	number	Mala Drenova
154	200	-	-	22	-	m ²	
9	-	-	-	-	-	number	Mala Sugubina
578	-	-	-	-	-	m ²	
22	12	6	1	5	-	number	Medveđa
1277	595	580	40	75	-	m ²	
15	2	3	-	2	-	number	Mijajlovac
783	80	400	-	20	-	m ²	
16	7	4	-	1	-	number	Milutovac
806	356	173	-	13	-	m ²	
4	-	-	-	-	-	number	Okruglica
274	-	-	-	-	-	m ²	
6	-	-	-	-	-	number	Osaonica
294	-	-	-	-	-	m ²	
19	-	2	-	5	-	number	Odžaci
1087	-	120	-	70	-	m ²	
-	-	-	-	-	-	number	Pajsak
-	-	-	-	-	-	m ²	
15	1	-	-	-	-	number	Planinica
744	35	-	-	-	-	m ²	
31	16	9	-	2	-	number	Poljna
1830	595	590	-	20	-	m ²	
20	-	-	-	-	-	number	Popina
893	-	-	-	-	-	m ²	
11	-	-	-	3	-	number	Počekovina
1258	-	-	-	66	-	m ²	

2. Број и површина стамбених јединица и станова према основу коришћења, по насељима (наставак)

Регион Област Град – општина Насеље	Број станова и површина у м ²	Станови			
		укупно Total	за стално становање for permanent habitation		
			настањени occupied	ненастањени / unoccupied	
				привремено temporarily	напуштени abandoned
1	2	3	4		
Прњавор	број	223	104	25	8
	м ²	13825	7147	2057	324
Рајинац	број	112	73	14	25
	м ²	5991	3921	807	1263
Риђевштица	број	137	101	13	21
	м ²	12872	9819	1530	1423
Риљац	број	269	202	49	5
	м ²	19228	14771	3542	180
Рујишник	број	204	150	14	11
	м ²	15043	11183	1370	620
Селиште	број	326	226	78	4
	м ²	26389	19791	5150	190
Стари Трстеник	број	237	185	35	13
	м ²	19383	15683	2800	670
Стопања	број	412	341	49	20
	м ²	36174	29955	4704	1405
Страгари	број	222	165	35	15
	м ²	17298	13321	2790	780
Стублица	број	60	45	9	6
	м ²	4249	3149	720	380
Тоболац	број	171	119	24	10
	м ²	12613	9020	2180	375
Трстеник	број	6364	5324	827	108
	м ²	423180	358172	49992	7473
Угљарево	број	178	139	35	-
	м ²	14826	12164	2562	-
Чаири	број	187	128	26	8
	м ²	16177	11926	1752	367
Ћићевац	број	4559	2935	762	271
	м ²	328901	229667	51864	13669
Градска	број	2178	1482	372	57
	м ²	155450	113131	24897	2898
Остала	број	2381	1453	390	214
	м ²	173451	116536	26967	10771
Браљина	број	117	32	18	21
	м ²	6813	2026	1149	1152
Град Сталаћ	број	345	201	40	30
	м ²	23529	15750	2261	1495
Лучина	број	359	236	43	53
	м ²	26799	19214	3271	2711
Мојсиње	број	16	9	-	1
	м ²	965	535	-	70
Мрзеница	број	117	67	21	1
	м ²	10265	6135	2319	70
Плочник	број	198	143	17	10
	м ²	13334	10543	861	360
Појате	број	383	241	86	32
	м ²	31440	21008	6956	1661

Number and the floor space of housing units and dwellings according to the occupancy status, by settlements (continued)

Dwellings		Друге стамбене јединице Other housing units				Number of dwellings and the area in m ²	Region Area City – Municipality Settlement
који се користе повремено used occasionally		у којима се искључиво обавља делатност only for performing activity	настањене пословне просторије occupied business premises	просторије настањене из нужде premises occupied from necessity	колективне стамбене јединице colective housing units		
за одмор и рекреацију for vacation & recreation	у време сезонских радова during seasonal agricultural works						
5	6	7	8	9	10		
83	2	1	-	-	1	number	Prnjavor
4086	121	90	-	-	-	m ²	
-	-	-	-	1	-	number	Rajinac
-	-	-	-	12	-	m ²	
1	1	-	-	-	-	number	Ridevštica
60	40	-	-	-	-	m ²	
13	-	-	-	-	-	number	Riljac
735	-	-	-	-	-	m ²	
29	-	-	-	2	-	number	Rujišnik
1870	-	-	-	38	-	m ²	
17	-	1	1	1	-	number	Selište
1208	-	50	70	25	-	m ²	
3	-	1	1	-	-	number	Stari Trstenik
190	-	40	70	-	-	m ²	
-	1	1	4	-	-	number	Stopanja
-	30	80	256	-	-	m ²	
6	-	1	1	2	-	number	Stragari
377	-	30	40	60	-	m ²	
-	-	-	1	-	-	number	Stublica
-	-	-	32	-	-	m ²	
17	1	-	-	-	-	number	Tobolac
988	50	-	-	-	-	m ²	
72	6	27	4	37	-	number	Trstenik
4624	550	2369	203	476	-	m ²	U
4	-	-	-	-	-	number	Ugljarevo
100	-	-	-	-	-	m ²	
19	6	-	-	-	-	number	Čairi
1842	290	-	-	-	-	m ²	
544	34	13	3	13	-	number	Ćićevec
31569	1405	727	134	205	-	m ²	
239	18	10	1	8	-	number	Urban
13355	682	487	60	130	-	m ²	
305	16	3	2	5	-	number	Other
18214	723	240	74	75	-	m ²	
46	-	-	-	1	-	number	Braljina
2486	-	-	-	12	-	m ²	
71	2	1	-	1	-	number	Grad Stalać
3928	55	40	-	15	-	m ²	
27	-	-	-	-	-	number	Lučina
1603	-	-	-	-	-	m ²	
5	1	-	-	-	-	number	Mojsinje
330	30	-	-	-	-	m ²	
24	4	-	-	1	-	number	Mrzenica
1575	166	-	-	12	-	m ²	
27	1	-	-	-	-	number	Pločnik
1538	32	-	-	-	-	m ²	
22	1	1	1	2	-	number	Pojate
1605	60	150	50	36	-	m ²	

2. Број и површина стамбених јединица и станова према основу коришћења, по насељима (наставак)

Регион Област Град – општина Насеље	Број станова и површина у м ²	Станови			
		укупно Total	за стално становање for permanent habitation		
			настањени occupied	ненастањени / unoccupied	
				привремено temporarily	напуштени abandoned
1	2	3	4		
Сталаћ	број	708	476	125	58
	м ²	52113	37983	8001	2912
Трубарево	број	138	48	40	8
	м ²	8193	3342	2149	340
Ћићевац	број	2178	1482	372	57
	м ²	155450	113131	24897	2898
Рашка област	број	118890	88319	16384	4809
	м²	8722900	6740067	1170172	257936
Градска	број	59966	47404	8656	686
	м ²	4369079	3546907	599224	42040
Остала	број	58924	40915	7728	4123
	м ²	4353821	3193160	570948	215896
Врњачка Бања	број	15800	9130	2841	368
	м ²	1151586	756392	176555	20263
Градска	број	8118	3722	1772	104
	м ²	524127	292220	93044	6913
Остала	број	7682	5408	1069	264
	м ²	627459	464172	83511	13350
Вранеша	број	579	438	117	21
	м ²	44380	34519	8829	847
Врњачка Бања	број	8118	3722	1772	104
	м ²	524127	292220	93044	6913
Врњци	број	817	690	97	9
	м ²	74167	62099	8900	740
Вукушица	број	102	67	19	12
	м ²	6562	4753	1040	591
Гоч	број	147	26	25	11
	м ²	8402	1590	1451	657
Грачац	број	918	590	163	47
	м ²	64711	45496	10565	2075
Липова	број	510	355	79	10
	м ²	43451	30827	5682	502
Ново Село	број	1652	1313	237	31
	м ²	143627	117767	19582	1762
Отроци	број	271	167	19	45
	м ²	16682	11746	1322	1780
Подунавци	број	549	445	88	5
	м ²	48361	39523	7852	316
Рсавци	број	155	104	12	18
	м ²	10047	7457	687	648
Руђинци	број	1127	748	108	26
	м ²	105888	70381	9905	1987
Станишинци	број	344	100	34	18
	м ²	17783	6392	1941	739
Штулац	број	511	365	71	11
	м ²	43398	31622	5755	706

Number and the floor space of housing units and dwellings according to the occupancy status, by settlements (continued)

Dwellings		Друге стамбене јединице Other housing units				Number of dwellings and the area in m ²	Region Area City – Municipality Settlement
који се користе повремено used occasionally		у којима се искључиво обавља делатност only for performing activity	настањене пословне просторије occupied business premises	просторије настањене из нужде premises occupied from necessity	колективне стамбене јединице colective housing units		
за одмор и рекреацију for vacation & recreation	у време сезонских радова during seasonal agricultural works						
5	6	7	8	9	10		
47	1	1	1	-	-	number	Stalać
3108	59	50	24	-	-	m ²	
36	6	-	-	-	-	number	Trubarevo
2041	321	-	-	-	-	m ²	
239	18	10	1	8	-	number	U Čičevac
13355	682	487	60	130	-	m ²	
7933	1074	371	137	317	24	number	Raška oblast
475683	54360	24682	7610	4866	-	m²	
2958	17	245	55	144	9	number	Urban
164864	1190	14854	2745	2437	-	m ²	
4975	1057	126	82	173	15	number	Other
310819	53170	9828	4865	2429	-	m ²	
3221	125	115	20	22	1	number	Vrnjačka Banja
186116	5865	6395	922	284	-	m ²	
2424	3	93	7	5	-	number	Urban
126593	315	5042	304	65	-	m ²	
797	122	22	13	17	1	number	Other
59523	5550	1353	618	219	-	m ²	
3	-	-	-	1	-	number	Vraneši
185	-	-	-	12	-	m ²	
2424	3	93	7	5	-	number	U Vrnjačka Banja
126593	315	5042	304	65	-	m ²	
19	-	2	1	2	1	number	Vrnjci
2268	-	160	40	31	-	m ²	
3	1	-	-	-	-	number	Vukušica
148	30	-	-	-	-	m ²	
84	1	-	-	1	-	number	Goč
4648	56	-	-	12	-	m ²	
78	34	6	-	3	-	number	Gračac
4673	1624	278	-	34	-	m ²	
64	1	1	1	-	-	number	Lipova
6335	35	70	36	-	-	m ²	
57	5	9	4	4	-	number	Novo Selo
3751	272	493	156	52	-	m ²	
16	24	-	-	-	-	number	Otroci
820	1014	-	-	-	-	m ²	
8	1	2	3	-	-	number	Podunavci
460	50	160	150	-	-	m ²	
12	9	-	-	1	-	number	Rsavci
845	410	-	-	10	-	m ²	
237	6	2	1	2	-	number	Rudinci
23188	235	192	46	28	-	m ²	
153	39	-	1	2	-	number	Stanišinci
6987	1724	-	25	20	-	m ²	
63	1	-	2	1	-	number	Štulac
5215	100	-	165	20	-	m ²	

2. Број и површина стамбених јединица и станова према основу коришћења, по насељима (наставак)

Регион Област Град – општина Насеље	Број станова и површина у м ²	Станови			
		укупно <i>Total</i>	за стално становање <i>for permanent habitation</i>		
			настањени <i>occupied</i>	ненастањени / unoccupied	
				привремено <i>temporarily</i>	напуштени <i>abandoned</i>
1	2	3	4		
Краљево	број	53367	41358	6686	1921
	м ²	3848958	3091059	454110	102823
Градска	број	27538	23213	3475	364
	м ²	1931419	1650152	227058	20779
Остала	број	25829	18145	3211	1557
	м ²	1917539	1440907	227052	82044
Адрани	број	835	714	80	15
	м ²	72131	63277	5914	678
Бапско Поље	број	129	83	37	4
	м ²	8373	5605	2273	259
Баре	број	49	43	6	-
	м ²	3269	2892	377	-
Бзовик	број	61	49	1	8
	м ²	3415	2593	120	492
Богуовац	број	394	171	60	28
	м ²	24245	11242	3019	1526
Бојанићи	број	43	25	3	9
	м ²	3246	2032	176	638
Борово	број	60	32	3	2
	м ²	3059	1842	95	126
Брезна	број	108	31	1	10
	м ²	5361	1587	130	540
Брезова	број	195	121	10	21
	м ²	11459	7316	581	965
Бресник	број	114	54	8	31
	м ²	5799	2932	328	1379
Буковица	број	276	172	36	41
	м ²	19362	13570	2301	1906
Витановац	број	634	490	66	35
	м ²	51771	40699	6247	2275
Витковац	број	412	258	66	26
	м ²	27979	18669	4330	1145
Врба	број	583	424	73	26
	м ²	43424	33964	4881	1139
Врдила	број	408	302	20	22
	м ²	30815	24098	1451	1407
Врх	број	41	28	3	5
	м ²	2227	1703	158	193
Гледић	број	228	93	12	67
	м ²	12677	6052	754	2942
Годачица	број	423	302	22	60
	м ²	32090	24369	1828	3506
Гокчаница	број	40	29	-	3
	м ²	2405	1847	-	110
Грдица	број	314	250	30	5
	м ²	23092	19725	1889	240
Дедевци	број	201	114	51	24
	м ²	11905	7537	2592	1289

Number and the floor space of housing units and dwellings according to the occupancy status, by settlements (continued)

Dwellings		Друге стамбене јединице Other housing units				Number of dwellings and the area in m ²	Region Area City – Municipality Settlement
који се користе повремено used occasionally		у којима се искључиво обавља делатност only for performing activity	настањене пословне просторије occupied business premises	просторије настањене из нужде premises occupied from necessity	колективне стамбене јединице colective housing units		
за одмор и рекреацију for vacation & recreation	у време сезонских радова during seasonal agricultural works						
5	6	7	8	9	10		
2813	445	144	61	174	14	number	Kraljevo
169588	22103	9275	3597	2719	-	m ²	
381	6	99	24	96	8	number	Urban
27453	470	5507	1274	1600	-	m ²	
2432	439	45	37	78	6	number	Other
142135	21633	3768	2323	1119	-	m ²	
20	4	2	4	4	1	number	Adrani
1840	132	290	312	55	-	m ²	
5	-	-	-	-	-	number	Bapsko Polje
236	-	-	-	-	-	m ²	
-	-	-	-	-	-	number	Bare
-	-	-	-	-	-	m ²	
2	1	-	-	-	-	number	Bzovik
120	90	-	-	-	-	m ²	
128	7	-	-	-	-	number	Bogutovac
8034	424	-	-	-	-	m ²	
3	3	-	-	-	-	number	Bojanići
230	170	-	-	-	-	m ²	
3	20	-	-	-	-	number	Borovo
168	828	-	-	-	-	m ²	
66	-	-	-	-	-	number	Brezna
3104	-	-	-	-	-	m ²	
21	18	4	-	2	1	number	Brezova
1246	1141	210	-	24	-	m ²	
11	10	-	-	-	-	number	Bresnik
725	435	-	-	-	-	m ²	
22	1	4	-	-	-	number	Bukovica
1235	80	270	-	-	-	m ²	
40	3	-	5	2	-	number	Vitanovac
2409	141	-	365	32	-	m ²	
57	5	-	-	1	-	number	Vitkovac
3544	291	-	-	10	-	m ²	
52	8	-	-	4	-	number	Vrba
3017	423	-	-	55	-	m ²	
57	4	3	-	1	-	number	Vrdila
3470	264	125	-	10	-	m ²	
3	2	-	-	-	-	number	Vrh
72	101	-	-	-	-	m ²	
49	7	-	-	-	-	number	Gledić
2584	345	-	-	-	-	m ²	
32	7	-	1	2	1	number	Godadžica
1936	451	-	100	22	-	m ²	
6	2	-	-	-	-	number	Gokčanica
348	100	-	-	-	-	m ²	
29	-	-	-	-	-	number	Grđica
1238	-	-	-	-	-	m ²	
10	2	-	-	-	-	number	Dedevci
387	100	-	-	-	-	m ²	

2. Број и површина стамбених јединица и станова према основу коришћења, по насељима (наставак)

Регион Област Град – општина Насеље	Број станова и површина у м ²	Станови			
		укупно Total	за стално становање for permanent habitation		
			настањени occupied	ненастањени / unoccupied	
				привремено temporarily	напуштени abandoned
1	2	3	4		
Долац	број	65	51	5	3
	м ²	4118	3364	327	150
Драгосињци	број	380	208	25	29
	м ²	21698	14566	1431	960
Дражиниће	број	34	29	-	5
	м ²	2063	1708	-	355
Дракчићи	број	295	195	43	6
	м ²	21689	15943	2749	265
Дрлупа	број	55	44	7	1
	м ²	3737	3009	456	75
Ђаково	број	88	60	6	4
	м ²	4306	3058	196	115
Жича	број	2020	1528	265	31
	м ²	167231	131271	22358	1726
Заклопача	број	431	325	30	36
	м ²	35372	27036	2687	2809
Закута	број	108	58	6	12
	м ²	7395	4232	362	596
Замчање	број	27	11	-	3
	м ²	1439	605	-	137
Засад	број	66	30	5	6
	м ²	3456	1740	186	216
Јарчујак	број	313	245	43	1
	м ²	27866	23071	3349	45
Каменица	број	126	57	6	6
	м ²	6985	3623	390	205
Камењани	број	104	78	7	9
	м ²	5833	4459	430	390
Кованлук	број	847	714	90	21
	м ²	74555	62357	8624	1776
Ковачи	број	463	379	55	7
	м ²	39514	32852	4337	661
Конарево	број	1476	1159	192	29
	м ²	129806	104262	15865	1673
Краљево	Г број	25570	21825	3209	312
	м ²	1768334	1529969	205862	17340
Лађеџци	број	562	346	91	59
	м ²	41708	27697	6298	3570
Лазац	број	448	245	62	49
	м ²	26719	15620	4129	2469
Лешево	број	115	87	26	1
	м ²	10463	7878	2470	25
Лозно	број	37	29	1	4
	м ²	3341	2859	63	218
Лопатница	број	201	106	34	15
	м ²	11067	6246	2180	623
Маглич	број	37	17	-	8
	м ²	1820	875	-	350

Number and the floor space of housing units and dwellings according to the occupancy status, by settlements (continued)

Dwellings		Друге стамбене јединице Other housing units				Number of dwellings and the area in m ²	Region Area City – Municipality Settlement
који се користе повремено used occasionally		у којима се искључиво обавља делатност only for performing activity	настањене пословне просторије occupied business premises	просторије настањене из нужде premises occupied from necessity	колективне стамбене јединице colective housing units		
за одмор и рекреацију for vacation & recreation	у време сезонских радова during seasonal agricultural works						
5	6	7	8	9	10		
6	-	-	-	-	-	number	Dolac
277	-	-	-	-	-	m ²	
113	5	-	-	-	-	number	Dragosinjci
4592	149	-	-	-	-	m ²	
-	-	-	-	-	-	number	Dražiniće
-	-	-	-	-	-	m ²	
40	11	-	2	2	-	number	Drakčići
2329	403	-	110	40	-	m ²	
3	-	-	-	-	-	number	Drlupa
197	-	-	-	-	-	m ²	
4	14	-	2	1	-	number	Đakovo
163	774	-	103	12	-	m ²	
179	13	4	1	6	1	number	Žiča
11254	437	185	100	95	-	m ²	
36	2	2	-	1	-	number	Zaklopača
2591	75	174	-	12	-	m ²	
27	5	-	-	1	-	number	Zakuta
1865	340	-	-	16	-	m ²	
5	8	-	-	-	-	number	Zamčanje
235	462	-	-	-	-	m ²	
25	-	-	-	1	-	number	Zasad
1314	-	-	-	10	-	m ²	
23	1	-	-	-	-	number	Jarčujak
1366	35	-	-	-	-	m ²	
57	-	-	-	-	-	number	Kamenica
2767	-	-	-	-	-	m ²	
5	4	1	-	2	-	number	Kamenjani
220	184	150	-	22	-	m ²	
19	2	1	3	1	-	number	Kovanluk
1542	56	200	168	12	-	m ²	
22	-	-	-	1	-	number	Kovači
1664	-	-	-	30	-	m ²	
91	3	2	1	5	-	number	Konarevo
7727	189	90	70	56	-	m ²	
128	2	94	24	94	2	number	Kraljevo
9571	224	5368	1274	1550	-	m ²	U
65	-	1	1	1	-	number	Ladevci
4023	-	120	50	12	-	m ²	
73	17	2	3	-	-	number	Lazac
3541	785	175	210	-	-	m ²	
1	-	-	-	-	-	number	Leševo
90	-	-	-	-	-	m ²	
-	3	-	-	1	-	number	Lozno
-	201	-	-	16	-	m ²	
39	5	2	-	1	-	number	Lopatnica
1605	250	163	-	16	-	m ²	
2	10	-	-	-	-	number	Maglič
120	475	-	-	-	-	m ²	

2. Број и површина стамбених јединица и станова према основу коришћења, по насељима (наставак)

Регион Област Град – општина Насеље	Број станова и површина у м ²	Станови			
		укупно Total	за стално становање for permanent habitation		
			настањени occupied	ненастањени / unoccupied	
				привремено temporarily	напуштени abandoned
1	2	3	4		
Матаруге	број м ²	225 17270	150 12048	62 4349	2 120
Матарушка Бања	Г број м ²	1218 105700	864 76352	160 13651	39 2660
Међуречје	број м ²	32 2264	22 1579	10 685	- -
Мељаница	број м ²	136 7566	56 4272	9 537	1 40
Метикош	број м ²	310 22375	220 16782	44 3352	11 700
Милавчићи	број м ²	211 13402	129 8961	9 592	27 1476
Милаковац	број м ²	218 17282	155 12928	35 2516	8 550
Милиће	број м ²	93 5428	69 4463	1 47	15 611
Милочај	број м ²	378 29895	296 24427	31 2260	17 1125
Мланча	број м ²	76 3634	54 2815	- -	15 590
Мрсаћ	број м ²	521 40266	401 32701	58 3585	19 1190
Мусина Река	број м ²	125 8998	84 6052	10 700	15 921
Обрва	број м ²	301 23086	200 16436	47 2958	2 74
Опланићи	број м ²	414 31553	285 23301	49 3118	7 426
Орља Глава	број м ²	78 3248	32 1459	1 44	19 630
Пекчаница	број м ²	173 10029	95 6375	24 1122	26 1153
Петропоље	број м ²	155 8929	94 5968	25 1449	15 623
Печеног	број м ²	225 14382	136 9744	3 111	47 2394
Плана	број м ²	16 835	13 705	- -	3 130
Полумир	број м ²	120 7882	84 6016	11 829	12 512
Поповићи	број м ²	117 10843	90 8687	6 575	8 610
Предоле	број м ²	55 2657	32 1598	10 442	12 577
Прогорелица	број м ²	427 28705	288 21344	33 2331	44 2041
Раваница	број м ²	278 19621	207 15752	33 2040	12 536

Number and the floor space of housing units and dwellings according to the occupancy status, by settlements (continued)

Dwellings		Друге стамбене јединице Other housing units				Number of dwellings and the area in m ²	Region Area City – Municipality Settlement
који се користе повремено used occasionally		у којима се искључиво обавља делатност only for performing activity	настањене пословне просторије occupied business premises	просторије настањене из нужде premises occupied from necessity	колективне стамбене јединице collective housing units		
за одмор и рекреацију for vacation & recreation	у време сезонских радова during seasonal agricultural works						
5	6	7	8	9	10		
10	1	-	-	-	-	number	Mataruge
723	30	-	-	-	-	m ²	
154	1	-	-	2	6	number	U Mataruška Banja
12937	100	-	-	50	-	m ²	
-	-	-	-	-	-	number	Međurečje
-	-	-	-	-	-	m ²	
69	-	1	-	-	-	number	Meljanica
2517	-	200	-	-	-	m ²	
31	4	-	-	1	-	number	Metikoš
1406	135	-	-	10	-	m ²	
31	15	-	-	1	-	number	Milavčići
1720	653	-	-	12	-	m ²	
18	1	1	1	-	-	number	Milakovac
1138	50	100	80	-	-	m ²	
7	1	-	-	-	-	number	Miliće
267	40	-	-	-	-	m ²	
33	1	-	-	-	-	number	Miločaj
2043	40	-	-	-	-	m ²	
4	3	-	-	1	-	number	Mlanča
126	103	-	-	12	-	m ²	
36	6	1	-	-	-	number	Mrsać
2261	279	250	-	-	-	m ²	
16	-	-	1	-	-	number	Musina Reka
1325	-	-	50	-	-	m ²	
51	1	-	-	1	-	number	Obrva
3588	30	-	-	12	-	m ²	
68	5	-	-	2	-	number	Oplanići
4520	188	-	-	24	-	m ²	
3	23	-	-	-	-	number	Orlja Glava
110	1005	-	-	-	-	m ²	
16	12	-	-	-	-	number	Pekčanica
987	392	-	-	-	-	m ²	
15	6	-	-	-	-	number	Petropolje
642	247	-	-	-	-	m ²	
33	6	-	1	1	-	number	Pečenog
1867	266	-	60	25	-	m ²	
-	-	-	-	-	-	number	Plana
-	-	-	-	-	-	m ²	
1	11	1	-	-	-	number	Polumir
50	440	35	-	-	-	m ²	
11	1	1	-	-	-	number	Popovići
781	95	95	-	-	-	m ²	
1	-	-	-	1	-	number	Predole
40	-	-	-	16	-	m ²	
59	3	-	-	4	-	number	Progorelica
2789	200	-	-	67	-	m ²	
20	6	-	-	1	-	number	Ravanica
1069	224	-	-	26	-	m ²	

2. Број и површина стамбених јединица и станова према основу коришћења, по насељима (наставак)

Регион Област Град – општина Насеље	Број станова и површина у м ²	Станови			
		укупно Total	за стално становање for permanent habitation		
			настањени occupied	ненастањени / unoccupied	
				привремено temporarily	напуштени abandoned
1	2	3	4		
Ратина	број м ²	1316 111190	975 85504	229 18984	31 2074
Река	број м ²	76 4673	57 3534	8 476	11 663
Рибница	број м ²	750 57385	524 43831	106 7545	13 779
Рођевићи	број м ²	175 10813	118 7652	30 1663	11 510
Рудно	број м ²	95 6579	61 4594	7 395	6 380
Рудњак	број м ²	102 6438	65 4374	3 125	15 649
Савово	број м ²	84 3880	41 1872	3 140	40 1868
Самаила	број м ²	829 53974	477 35462	178 9569	68 3284
Сибница	број м ²	118 8380	70 5210	14 1030	21 1075
Сирча	број м ²	605 45155	432 35150	124 7980	16 788
Станча	број м ²	41 2294	29 1722	- -	12 572
Стубал	број м ²	500 39953	350 29568	69 5519	29 1761
Тавник	број м ²	480 36810	346 28559	68 4461	23 1293
Тадeње	број м ²	29 1888	21 1458	2 110	5 270
Тепече	број м ²	124 7154	50 2820	2 110	47 2744
Толишница	број м ²	122 4289	76 3159	35 845	11 285
Трговиште	број м ²	23 1477	10 677	- -	7 445
Ушће	број м ²	745 45799	620 39329	79 4445	14 615
Цветке	број м ²	424 35656	267 24745	68 5278	19 806
Церје	број м ²	224 14293	165 11525	50 2238	6 270
Чибуковац	број м ²	504 43739	423 36746	67 5868	6 365
Чукојевац	број м ²	476 36113	349 27762	65 4742	22 1131
Шумарице	број м ²	207 16557	165 13190	12 1101	13 1003

Number and the floor space of housing units and dwellings according to the occupancy status, by settlements (continued)

Dwellings		Друге стамбене јединице Other housing units				Number of dwellings and the area in m ²	Region Area City – Municipality Settlement
који се користе повремено used occasionally		у којима се искључиво обавља делатност only for performing activity	настањене пословне просторије occupied business premises	просторије настањене из нужде premises occupied from necessity	колективне стамбене јединице collective housing units		
за одмор и рекреацију for vacation & recreation	у време сезонских радова during seasonal agricultural works						
5	6	7	8	9	10		
69	9	3	1	4	-	number	Ratina
4017	465	146	32	63	-	m ²	
-	-	-	-	-	-	number	Reka
-	-	-	-	-	-	m ²	
99	3	5	-	-	-	number	U Ribnica
4945	146	139	-	-	-	m ²	
13	3	-	-	-	-	number	Ročevići
818	170	-	-	-	-	m ²	
20	1	-	-	-	-	number	Rudno
1110	100	-	-	-	-	m ²	
4	15	-	-	-	-	number	Rudnjak
235	1055	-	-	-	-	m ²	
-	-	-	-	-	-	number	Savovo
-	-	-	-	-	-	m ²	
80	24	2	3	3	-	number	Samaila
4590	959	110	172	46	-	m ²	
12	1	-	-	2	-	number	Sibnica
1005	60	-	-	25	-	m ²	
30	3	-	2	-	-	number	Sirča
1177	60	-	115	-	-	m ²	
-	-	-	-	-	-	number	Stanča
-	-	-	-	-	-	m ²	
49	2	1	1	4	1	number	Stubal
2959	106	40	50	46	-	m ²	
34	9	-	2	2	1	number	Tavnik
1934	563	-	75	28	-	m ²	
-	1	-	-	-	-	number	Tadenje
-	50	-	-	-	-	m ²	
3	22	-	-	-	-	number	Tepeče
195	1285	-	-	-	-	m ²	
-	-	-	-	-	-	number	Tolišnica
-	-	-	-	-	-	m ²	
5	1	-	-	-	-	number	Trgovište
295	60	-	-	-	-	m ²	
13	18	1	1	4	-	number	Ušće
638	752	20	50	56	-	m ²	
60	8	2	-	1	-	number	Cvetke
4114	443	270	-	30	-	m ²	
1	1	1	-	-	-	number	Cerje
40	60	160	-	-	-	m ²	
8	-	-	1	3	-	number	Čibukovac
760	-	-	51	36	-	m ²	
39	-	1	-	-	-	number	Čukojevac
2338	-	140	-	-	-	m ²	
8	8	1	-	2	-	number	Šumarice
516	697	50	-	28	-	m ²	

2. Број и површина стамбених јединица и станова према основу коришћења, по насељима (наставак)

Регион Област Град – општина Насеље	Број станова и површина у м ²	Станови			
		укупно <i>Total</i>	за стално становање <i>for permanent habitation</i>		
			настањени <i>occupied</i>	ненастањени / unoccupied	
				привремено <i>temporarily</i>	напуштени <i>abandoned</i>
1	2	3	4		
Нови Пазар	број	28688	23022	3587	1378
	м ²	2284565	1849288	311296	75192
Градска	број	17679	15150	2279	160
	м ²	1442577	1228330	195302	10871
Остала	број	11009	7872	1308	1218
	м ²	841988	620958	115994	64321
Алуловиће	број	143	96	18	28
	м ²	10910	7705	1665	1390
Бајевица	број	188	120	29	20
	м ²	16769	11281	2743	1340
Бања	број	141	118	7	9
	м ²	14852	12832	820	555
Баре	број	21	19	2	-
	м ²	1094	999	95	-
Батњик	број	47	24	3	13
	м ²	2538	1338	154	696
Бекова	број	52	31	6	15
	м ²	2715	1585	342	788
Беле Воде	број	224	184	19	10
	м ²	18957	15981	1576	532
Ботуровина	број	73	52	7	1
	м ²	5296	3771	550	20
Брђани	број	46	27	2	17
	м ²	3436	2096	190	1150
Брестово	број	5	-	-	5
	м ²	220	-	-	220
Варево	број	170	119	42	5
	м ²	15424	9964	4825	330
Вевер	број	20	5	7	8
	м ²	1206	290	420	496
Видово	број	36	24	-	6
	м ²	1812	1272	-	220
Витковиће	број	28	15	6	7
	м ²	1805	902	516	387
Војковиће	број	20	11	1	8
	м ²	830	464	40	326
Војниће	број	78	41	1	22
	м ²	5246	3166	65	1370
Врановина	број	136	96	11	26
	м ²	7713	5892	530	1058
Вучиниће	број	114	49	27	30
	м ²	7065	3218	1537	1610
Вучја Локва	број	20	3	1	16
	м ²	1000	175	40	785
Голице	број	31	19	12	-
	м ²	1862	1197	665	-
Горња Тушимља	број	20	10	-	10
	м ²	1098	588	-	510

Number and the floor space of housing units and dwellings according to the occupancy status, by settlements (continued)

Dwellings		Друге стамбене јединице Other housing units				Number of dwellings and the area in m ²	Region Area City – Municipality Settlement
који се користе повремено used occasionally		у којима се искључиво обавља делатност only for performing activity	настањене пословне просторије occupied business premises	просторије настањене из нужде premises occupied from necessity	колективне стамбене јединице collective housing units		
за одмор и рекреацију for vacation & recreation	у време сезонских радова during seasonal agricultural works						
5	6	7	8	9	10		
541	83	77	24	73	4	number	Novi Pazar
37341	4495	6953	1430	1093	-	m ²	
52	-	38	16	24	-	number	Urban
4699	-	3375	881	475	-	m ²	
489	83	39	8	49	4	number	Other
32642	4495	3578	549	618	-	m ²	
1	-	-	-	-	-	number	Aluloviće
150	-	-	-	-	-	m ²	
13	4	2	1	-	-	number	Bajevica
845	240	320	80	-	-	m ²	
7	-	-	-	-	1	number	Banja
645	-	-	-	-	-	m ²	
-	-	-	-	-	-	number	Bare
-	-	-	-	-	-	m ²	
4	-	3	-	-	-	number	Batnjik
220	-	130	-	-	-	m ²	
-	-	-	-	1	-	number	Bekova
-	-	-	-	12	-	m ²	
8	3	-	1	1	-	number	Bele Vode
738	130	-	40	20	-	m ²	
13	-	-	-	-	1	number	Boturovina
955	-	-	-	-	-	m ²	
-	-	-	-	1	-	number	Brdani
-	-	-	-	12	-	m ²	
-	-	-	-	-	-	number	Brestovo
-	-	-	-	-	-	m ²	
4	-	-	-	1	-	number	Varevo
305	-	-	-	20	-	m ²	
-	-	-	-	-	-	number	Vever
-	-	-	-	-	-	m ²	
5	1	-	-	-	-	number	Vidovo
230	90	-	-	-	-	m ²	
-	-	-	-	-	-	number	Vitkoviće
-	-	-	-	-	-	m ²	
-	-	-	-	-	-	number	Vojkoviće
-	-	-	-	-	-	m ²	
14	-	-	-	-	-	number	Vojniće
645	-	-	-	-	-	m ²	
3	-	-	-	-	-	number	Vranovina
233	-	-	-	-	-	m ²	
8	-	-	-	-	-	number	Vučiniće
700	-	-	-	-	-	m ²	
-	-	-	-	-	-	number	Vučja Lokva
-	-	-	-	-	-	m ²	
-	-	-	-	-	-	number	Golice
-	-	-	-	-	-	m ²	
-	-	-	-	-	-	number	Gornja Tušimlja
-	-	-	-	-	-	m ²	

2. Број и површина стамбених јединица и станова према основу коришћења, по насељима (наставак)

Регион Област Град – општина Насеље	Број станова и површина у м ²	Станови			
		укупно <i>Total</i>	за стално становање <i>for permanent habitation</i>		
			настањени <i>occupied</i>	ненастањени / unoccupied	
				привремено <i>temporarily</i>	напуштени <i>abandoned</i>
1	2	3	4		
Гошево	број	20	12	-	8
	м ²	1064	719	-	345
Грађановиће	број	10	8	-	2
	м ²	498	393	-	105
Грачане	број	40	12	9	19
	м ²	1733	498	375	860
Грубетиће	број	51	43	-	6
	м ²	3075	2715	-	290
Дежева	број	105	79	16	1
	м ²	9640	7090	1460	80
Дојиновиће	број	60	18	21	20
	м ²	2577	735	790	1037
Долац	број	28	20	-	6
	м ²	1902	1402	-	360
Дољани	број	38	22	6	6
	м ²	2324	1349	423	346
Драгочево	број	34	25	2	7
	м ²	2033	1613	134	286
Драмиће	број	39	21	9	5
	м ²	2312	1210	612	224
Жуњевиће	број	124	97	3	19
	м ²	7197	6008	124	770
Забрђе	број	29	13	2	2
	м ²	1397	717	130	60
Златаре	број	7	3	-	4
	м ²	467	195	-	272
Иванча	број	276	206	70	-
	м ²	24718	17191	7527	-
Избице	број	486	370	36	23
	м ²	37329	29367	3103	949
Јабланица	број	14	10	-	4
	м ²	816	596	-	220
Јавор	број	7	5	1	1
	м ²	420	290	100	30
Јанча	број	165	121	18	24
	м ²	10570	8021	1327	1157
Јова	број	16	8	-	8
	м ²	895	475	-	420
Кашаљ	број	14	6	-	8
	м ²	723	380	-	343
Ковачево	број	132	73	9	25
	м ²	8906	5566	625	1236
Кожље	број	152	120	12	6
	м ²	11890	8918	937	435
Копривница	број	36	28	-	1
	м ²	1964	1509	-	70
Косуриће	број	83	42	2	28
	м ²	4098	2372	130	1148

Number and the floor space of housing units and dwellings according to the occupancy status, by settlements (continued)

Dwellings		Друге стамбене јединице Other housing units				Number of dwellings and the area in m ²	Region Area City – Municipality Settlement
који се користе повремено used occasionally		у којима се искључиво обавља делатност only for performing activity	настањене пословне просторије occupied business premises	просторије настањене из нужде premises occupied from necessity	колективне стамбене јединице collective housing units		
за одмор и рекреацију for vacation & recreation	у време сезонских радова during seasonal agricultural works						
5	6	7	8	9	10		
-	-	-	-	-	-	number	Goševo
-	-	-	-	-	-	m ²	
-	-	-	-	-	-	number	Građanoviće
-	-	-	-	-	-	m ²	
-	-	-	-	-	-	number	Gračane
-	-	-	-	-	-	m ²	
-	2	-	-	-	-	number	Grubetiće
-	70	-	-	-	-	m ²	
6	3	-	-	-	1	number	Deževa
620	390	-	-	20	-	m ²	
-	1	-	-	-	-	number	Dojinoviće
-	15	-	-	-	-	m ²	
1	1	-	-	-	-	number	Dolac
100	40	-	-	-	-	m ²	
4	-	-	1	-	1	number	Doljani
206	-	-	110	-	-	m ²	
-	-	-	-	-	-	number	Dragočevo
-	-	-	-	-	-	m ²	
3	-	1	-	-	-	number	Dramiće
210	-	56	-	-	-	m ²	
5	-	-	-	-	-	number	Žunjeviće
295	-	-	-	-	-	m ²	
10	1	1	-	-	-	number	Zabrđe
340	50	100	-	-	-	m ²	
-	-	-	-	-	-	number	Zlatare
-	-	-	-	-	-	m ²	
-	-	-	-	1	-	number	Ivanča
-	-	-	-	10	-	m ²	
49	4	4	1	1	-	number	Izbice
2904	176	830	70	10	-	m ²	
-	-	-	-	-	-	number	Jablanica
-	-	-	-	-	-	m ²	
-	-	-	-	-	-	number	Javor
-	-	-	-	-	-	m ²	
2	-	-	-	-	-	number	Janča
65	-	-	-	-	-	m ²	
-	-	-	-	-	-	number	Jova
-	-	-	-	-	-	m ²	
-	-	-	-	-	-	number	Kašalj
-	-	-	-	-	-	m ²	
18	6	1	1	-	-	number	Kovačevo
1223	210	46	54	-	-	m ²	
14	-	-	-	-	-	number	Kožlje
1600	-	-	-	-	-	m ²	
2	5	-	-	2	-	number	Koprivnica
90	295	-	-	26	-	m ²	
11	-	-	-	1	-	number	Kosuriće
448	-	-	-	10	-	m ²	

2. Број и површина стамбених јединица и станова према основу коришћења, по насељима (наставак)

Регион Област Град – општина Насеље	Број станова и површина у м ²	Станови			
		укупно Total	за стално становање for permanent habitation		
			настањени occupied	ненастањени / unoccupied	
				привремено temporarily	напуштени abandoned
1	2	3	4		
Крушево	број	113	86	15	6
	м ²	8959	6988	1317	302
Кузмичево	број	91	39	7	-
	м ²	5302	2247	460	-
Леча	број	94	78	1	13
	м ²	6099	5324	50	625
Лопужње	број	23	13	-	10
	м ²	961	585	-	376
Лукаре	број	186	108	12	44
	м ²	12382	7805	787	2440
Лукарско Гошево	број	209	150	38	13
	м ²	15325	11264	2834	637
Лукоцрево	број	89	41	33	-
	м ²	7023	3229	2794	-
Мишчиће	број	82	59	8	7
	м ²	6437	4721	992	414
Мур	број	1025	882	125	16
	м ²	91267	76750	12980	1363
Мухово	број	135	122	8	5
	м ²	9185	8357	548	280
Неготинац	број	8	6	-	2
	м ²	359	283	-	76
Нови Пазар	број	17679	15150	2279	160
	м ²	1442577	1228330	195302	10871
Одојевиће	број	17	8	-	9
	м ²	720	320	-	400
Окосе	број	15	14	-	1
	м ²	936	876	-	60
Осаоница	број	85	51	7	26
	м ²	5628	3270	652	1676
Осоје	број	409	341	34	16
	м ²	38776	31384	4025	1717
Охоље	број	53	26	5	11
	м ²	3820	2180	340	628
Павље	број	78	46	2	24
	м ²	4052	2699	88	1040
Паралово	број	310	269	39	1
	м ²	26015	21313	4576	76
Пасји Поток	број	21	9	-	12
	м ²	942	402	-	540
Пиларета	број	15	4	1	9
	м ²	535	155	50	285
Побрђе	број	661	547	78	10
	м ²	66749	53970	8822	1110
Пожега	број	141	101	31	4
	м ²	11910	8569	2663	288
Пожежина	број	58	35	6	6
	м ²	3162	2092	289	210

Number and the floor space of housing units and dwellings according to the occupancy status, by settlements (continued)

Dwellings		Друге стамбене јединице Other housing units				Number of dwellings and the area in m ²	Region Area City – Municipality Settlement
који се користе повремено used occasionally		у којима се искључиво обавља делатност only for performing activity	настањене пословне просторије occupied business premises	просторије настањене из нужде premises occupied from necessity	колективне стамбене јединице colective housing units		
за одмор и рекреацију for vacation & recreation	у време сезонских радова during seasonal agricultural works						
5	6	7	8	9	10		
6	-	-	-	-	-	number	Kruševo
352	-	-	-	-	-	m ²	
43	1	1	-	1	-	number	Kuzmičevo
2185	60	350	-	10	-	m ²	
2	-	-	-	-	-	number	Leča
100	-	-	-	-	-	m ²	
-	-	-	-	5	-	number	Lopužnje
-	-	-	-	50	-	m ²	
9	13	-	-	-	-	number	Lukare
665	685	-	-	-	-	m ²	
7	1	-	-	2	-	number	Lukarsko Goševo
550	40	-	-	23	-	m ²	
13	2	-	-	-	-	number	Lukocrevo
850	150	-	-	-	-	m ²	
8	-	-	-	-	-	number	Miščiće
310	-	-	-	-	-	m ²	
2	-	-	-	2	-	number	Mur
174	-	-	-	24	-	m ²	
-	-	-	-	-	-	number	Muhovo
-	-	-	-	-	-	m ²	
-	-	-	-	-	-	number	Negotinac
-	-	-	-	-	-	m ²	
52	-	38	16	24	-	number	U Novi Pazar
4699	-	3375	881	475	-	m ²	
-	-	-	-	-	-	number	Odojeviće
-	-	-	-	-	-	m ²	
-	-	-	-	-	-	number	Okose
-	-	-	-	-	-	m ²	
1	-	-	-	-	-	number	Osaonica
30	-	-	-	-	-	m ²	
10	-	8	-	-	-	number	Osoje
1177	-	473	-	-	-	m ²	
6	5	-	-	-	-	number	Oholje
386	286	-	-	-	-	m ²	
6	-	-	-	-	-	number	Pavije
225	-	-	-	-	-	m ²	
1	-	-	-	-	-	number	Paralovo
50	-	-	-	-	-	m ²	
-	-	-	-	-	-	number	Pasji Potok
-	-	-	-	-	-	m ²	
-	1	-	-	-	-	number	Pilareta
-	45	-	-	-	-	m ²	
22	3	1	1	-	-	number	Pobrđe
2399	351	97	100	-	-	m ²	
5	-	-	-	-	-	number	Požega
390	-	-	-	-	-	m ²	
7	1	3	-	3	-	number	Požezina
376	20	175	-	33	-	m ²	

2. Број и површина стамбених јединица и станова према основу коришћења, по насељима (наставак)

Регион Област Град – општина Насеље	Број станова и површина у м ²	Станови			
		укупно Total	за стално становање for permanent habitation		
			настањени occupied	ненастањени / unoccupied	
				привремено temporarily	напуштени abandoned
1	2	3	4		
Полокце	број м ²	49 3343	33 2371	1 50	15 922
Поле	број м ²	77 4879	30 1772	27 1904	18 1023
Постење	број м ²	1267 105067	981 83787	156 14641	93 4674
Прђенова	број м ²	80 6511	44 3838	9 965	6 447
Пуста Тушимља	број м ²	11 580	8 440	- -	3 140
Пустовлах	број м ²	7 340	5 270	1 40	1 30
Радаљица	број м ²	49 2732	34 1811	7 470	4 196
Рајетиће	број м ²	52 3034	18 1098	5 266	29 1670
Рајковиће	број м ²	19 974	9 499	2 65	7 372
Рајчиновиће	број м ²	218 17329	157 12355	37 3328	7 598
Рајчиновићка Трнава	број м ²	95 5820	47 3090	11 679	37 2051
Раковац	број м ²	8 574	3 244	- -	5 330
Раст	број м ²	17 970	12 700	1 120	4 150
Себечево	број м ²	279 17090	215 13584	12 764	23 882
Ситнице	број м ²	310 23690	173 14455	53 4775	66 3073
Скуково	број м ²	15 680	8 350	- -	7 330
Слатина	број м ²	88 5865	49 3763	4 376	31 1606
Смилов Лаз	број м ²	9 480	- -	8 400	1 80
Средња Тушимља	број м ²	28 1050	8 380	1 40	17 555
Страдово	број м ²	17 950	5 270	2 130	9 510
Судско Село	број м ²	31 1914	24 1541	- -	7 373
Тенково	број м ²	63 3480	32 1580	12 780	16 970
Трнава	број м ²	259 16565	186 11398	51 4034	21 1073
Туново	број м ²	39 2220	31 1703	- -	8 517

Number and the floor space of housing units and dwellings according to the occupancy status, by settlements (continued)

Dwellings		Друге стамбене јединице Other housing units				Number of dwellings and the area in m ²	Region Area City – Municipality Settlement
који се користе повремено used occasionally		у којима се искључиво обавља делатност only for performing activity	настањене пословне просторије occupied business premises	просторије настањене из нужде premises occupied from necessity	колективне стамбене јединице collective housing units		
за одмор и рекреацију for vacation & recreation	у време сезонских радова during seasonal agricultural works						
5	6	7	8	9	10		
-	-	-	-	-	-	number	Polokce
-	-	-	-	-	-	m ²	
-	1	1	-	-	-	number	Pope
-	60	120	-	-	-	m ²	
26	4	7	1	18	-	number	Postenje
1222	95	648	50	220	-	m ²	
11	10	-	-	-	-	number	Prćenova
811	450	-	-	-	-	m ²	
-	-	-	-	-	-	number	Pusta Tušimlja
-	-	-	-	-	-	m ²	
-	-	-	-	-	-	number	Pustovlah
-	-	-	-	-	-	m ²	
4	-	-	-	-	-	number	Radaljica
255	-	-	-	-	-	m ²	
-	-	-	-	-	-	number	Rajetiće
-	-	-	-	-	-	m ²	
1	-	-	-	-	-	number	Rajkoviće
38	-	-	-	-	-	m ²	
8	4	5	-	-	-	number	Rajčinoviće
595	280	173	-	-	-	m ²	
-	-	-	-	1	-	number	Rajčinovička Trnava
-	-	-	-	10	-	m ²	
-	-	-	-	-	-	number	Rakovac
-	-	-	-	-	-	m ²	
-	-	-	-	-	-	number	Rast
-	-	-	-	-	-	m ²	
29	-	-	-	-	-	number	Sebečevo
1860	-	-	-	-	-	m ²	
15	3	-	-	1	-	number	Sitniće
1260	127	-	-	12	-	m ²	
-	-	-	-	-	-	number	Skukovo
-	-	-	-	-	-	m ²	
3	1	-	-	-	-	number	Slatina
80	40	-	-	-	-	m ²	
-	-	-	-	-	-	number	Smilov Laz
-	-	-	-	-	-	m ²	
1	1	-	-	-	1	number	Srednja Tušimlja
35	40	-	-	-	-	m ²	
1	-	-	-	-	-	number	Stradovo
40	-	-	-	-	-	m ²	
-	-	-	-	-	-	number	Sudsko Selo
-	-	-	-	-	-	m ²	
3	-	-	-	-	-	number	Tenkovo
150	-	-	-	-	-	m ²	
-	-	1	-	1	-	number	Trnava
-	-	60	-	10	-	m ²	
-	-	-	-	-	-	number	Tunovo
-	-	-	-	-	-	m ²	

2. Број и површина стамбених јединица и станова према основу коришћења, по насељима (наставак)

Регион Област Град – општина Насеље	Број станова и површина у м ²	Станови			
		укупно Total	за стално становање for permanent habitation		
			настањени occupied	ненастањени / unoccupied	
				привремено temporarily	напуштени abandoned
1	2	3	4		
Хотково	број	69	61	4	1
	м ²	4747	4157	390	80
Цоковиће	број	13	5	-	8
	м ²	590	240	-	350
Чашић Долац	број	50	38	5	5
	м ²	3131	2466	370	185
Шавци	број	116	76	8	14
	м ²	8450	5385	730	800
Шароње	број	140	87	21	21
	м ²	9850	6610	1715	965
Штитаре	број	37	33	3	-
	м ²	2143	1973	125	-
Рашка	број	12316	8312	1839	728
	м ²	752029	531110	105603	34434
Градска	број	3683	3045	513	36
	м ²	223172	187343	29102	1743
Остала	број	8633	5267	1326	692
	м ²	528857	343767	76501	32691
Бадањ	број	98	46	30	3
	м ²	5638	2742	1760	170
Баљевац	број	623	517	84	16
	м ²	34646	29456	3995	865
Бела Стена	број	363	239	94	25
	м ²	21303	15516	4317	1165
Бело Поље	број	26	11	1	11
	м ²	1107	512	60	410
Беоци	број	193	151	29	6
	м ²	12449	10095	1595	358
Биљановац	број	214	167	35	5
	м ²	14610	11414	2576	310
Биниће	број	142	60	80	-
	м ²	9048	3978	4930	-
Биочин	број	47	16	4	15
	м ²	2225	845	205	475
Боровиће	број	107	49	57	1
	м ²	5693	2658	3005	30
Боће	број	44	13	12	3
	м ²	2065	530	630	105
Брвеник	број	23	17	5	1
	м ²	1892	1432	400	60
Брвеник Насеље	број	173	134	26	9
	м ²	11477	8870	1909	378
Брвеница	број	128	83	35	7
	м ²	8456	6101	1926	315
Варево	број	587	475	63	31
	м ²	39617	33384	4161	1348
Војмиловићи	број	70	39	30	-
	м ²	3035	1780	1135	-

Number and the floor space of housing units and dwellings according to the occupancy status, by settlements (continued)

Dwellings		Друге стамбене јединице Other housing units				Number of dwellings and the area in m ²	Region Area City – Municipality Settlement
који се користе повремено used occasionally		у којима се искључиво обавља делатност only for performing activity	настањене пословне просторије occupied business premises	просторије настањене из нужде premises occupied from necessity	колективне стамбене јединице colective housing units		
за одмор и рекреацију for vacation & recreation	у време сезонских радова during seasonal agricultural works						
5	6	7	8	9	10		
3	-	-	-	-	-	number	Hotkovo
120	-	-	-	-	-	m ²	
-	-	-	-	-	-	number	Cokoviće
-	-	-	-	-	-	m ²	
2	-	-	-	-	-	number	Čašić Dolac
110	-	-	-	-	-	m ²	
18	-	-	-	1	-	number	Šavci
1535	-	-	-	12	-	m ²	
10	1	-	1	4	-	number	Šaronje
500	60	-	45	74	-	m ²	
1	-	-	-	-	-	number	Štitare
45	-	-	-	-	-	m ²	
1071	345	21	11	23	3	number	Raška
62624	17174	1084	493	335	-	m ²	
76	7	6	3	13	-	number	Urban
4400	280	304	133	204	-	m ²	
995	338	15	8	10	3	number	Other
58224	16894	780	360	131	-	m ²	
-	18	1	-	-	-	number	Badanj
-	946	20	-	-	-	m ²	
2	4	-	-	3	-	number	Baljevac
140	190	-	-	30	-	m ²	
2	1	2	-	-	-	number	Bela Stena
155	40	110	-	-	-	m ²	
-	2	1	-	-	-	number	Belo Polje
-	83	42	-	-	-	m ²	
2	5	-	-	-	-	number	Beoci
95	306	-	-	-	-	m ²	
2	5	-	-	-	-	number	Biljanovac
95	215	-	-	-	-	m ²	
2	-	-	-	-	-	number	Biniće
140	-	-	-	-	-	m ²	
-	12	-	-	-	-	number	Biočin
-	700	-	-	-	-	m ²	
-	-	-	-	-	-	number	Boroviće
-	-	-	-	-	-	m ²	
6	10	-	-	1	-	number	Boće
240	560	-	-	12	-	m ²	
-	-	-	-	-	-	number	Brvenik
-	-	-	-	-	-	m ²	
-	4	-	-	-	-	number	Brvenik Naselje
-	320	-	-	-	-	m ²	
1	2	-	-	-	-	number	Brvenica
40	74	-	-	-	-	m ²	
9	7	2	-	3	-	number	Varevo
314	285	125	-	38	-	m ²	
1	-	-	-	-	-	number	Vojmilovići
120	-	-	-	-	-	m ²	

2. Број и површина стамбених јединица и станова према основу коришћења, по насељима (наставак)

Регион Област Град – општина Насеље	Број станова и површина у м ²	Станови			
		укупно <i>Total</i>	за стално становање <i>for permanent habitation</i>		
			настањени <i>occupied</i>	ненастањени / unoccupied	
				привремено <i>temporarily</i>	напуштени <i>abandoned</i>
1	2	3	4		
Вртине	број м ²	66 3187	36 1976	29 1166	1 45
Гњилица	број м ²	156 7669	69 3688	2 130	29 1153
Гостирадиће	број м ²	50 2743	19 1123	1 32	30 1588
Градац	број м ²	141 7155	95 5129	23 941	9 310
Драганићи	број м ²	125 7935	103 6922	5 245	9 425
Жерађе	број м ²	61 4219	45 3395	7 380	9 444
Жутице	број м ²	85 5186	52 3426	33 1760	- -
Зарево	број м ²	84 5272	36 2484	3 180	44 2578
Јошаничка Бања	Г број м ²	592 35974	348 21728	160 9775	11 433
Казновиће	број м ²	254 16543	162 10842	27 1781	12 550
Карадак	број м ²	35 2052	20 1242	2 140	5 280
Ковачи	број м ²	120 6142	72 3937	7 395	16 645
Кобаоник	број м ²	559 39251	11 754	- -	5 270
Корлаће	број м ²	223 14819	142 10224	11 764	50 2634
Кравиће	број м ²	123 6567	56 3258	6 361	30 1421
Кремиће	број м ²	82 3767	19 975	58 2596	4 166
Крушевица	број м ²	104 5247	41 2652	21 796	19 796
Курићи	број м ²	23 1427	22 1347	1 80	- -
Кућане	број м ²	72 5059	40 2974	15 1172	4 194
Лисина	број м ²	37 1982	16 952	- -	- -
Луково	број м ²	29 1291	12 539	- -	17 752
Милатковиће	број м ²	105 5383	70 3730	3 170	17 834
Муре	број м ²	53 3151	39 2337	1 120	10 509
Ново Село	број м ²	144 7920	96 5747	12 565	24 979

Number and the floor space of housing units and dwellings according to the occupancy status, by settlements (continued)

Dwellings		Друге стамбене јединице Other housing units				Number of dwellings and the area in m ²	Region Area City – Municipality Settlement
који се користе повремено used occasionally		у којима се искључиво обавља делатност only for performing activity	настањене пословне просторије occupied business premises	просторије настањене из нужде premises occupied from necessity	колективне стамбене јединице collective housing units		
за одмор и рекреацију for vacation & recreation	у време сезонских радова during seasonal agricultural works						
5	6	7	8	9	10		
-	-	-	-	1	-	number	Vrtine
-	-	-	-	12	-	m ²	
6	50	-	-	-	1	number	Gnjilica
265	2433	-	-	-	-	m ²	
-	-	-	-	-	-	number	Gostiradiće
-	-	-	-	-	-	m ²	
12	1	1	1	-	1	number	Gradac
730	20	25	20	-	-	m ²	
4	4	-	-	-	-	number	Draganići
193	150	-	-	-	-	m ²	
-	-	-	-	-	-	number	Žerade
-	-	-	-	-	-	m ²	
-	-	-	-	-	-	number	Žutice
-	-	-	-	-	-	m ²	
-	1	-	-	-	-	number	Zarevo
-	30	-	-	-	-	m ²	
69	3	1	-	3	-	number	U Jošanička Banja
3915	90	33	-	36	-	m ²	
28	24	1	-	-	-	number	Kaznoviće
1710	1600	60	-	-	-	m ²	
7	1	-	-	-	-	number	Karadak
370	20	-	-	-	-	m ²	
8	17	-	-	-	-	number	Kovači
340	825	-	-	-	-	m ²	
543	-	-	-	-	-	number	Kopaonik
38227	-	-	-	-	-	m ²	
2	18	-	-	-	-	number	Korlaće
120	1077	-	-	-	-	m ²	
13	18	-	-	-	-	number	Kraviće
644	883	-	-	-	-	m ²	
1	-	-	-	-	-	number	Kremiće
30	-	-	-	-	-	m ²	
18	5	-	1	2	-	number	Kruševica
833	170	-	40	22	-	m ²	
-	-	-	-	-	-	number	Kurići
-	-	-	-	-	-	m ²	
4	9	-	-	-	-	number	Kučane
197	522	-	-	-	-	m ²	
21	-	-	-	-	-	number	Lisina
1030	-	-	-	-	-	m ²	
-	-	-	-	-	-	number	Lukovo
-	-	-	-	-	-	m ²	
8	7	-	-	-	-	number	Milatkoviće
370	279	-	-	-	-	m ²	
1	2	-	2	-	-	number	Mure
35	150	-	120	-	-	m ²	
6	6	-	-	1	-	number	Novo Selo
299	330	-	-	10	-	m ²	

2. Број и површина стамбених јединица и станови према основу коришћења, по насељима (наставак)

Регион Област Град – општина Насеље	Број станова и површина у м ²	Станови			
		укупно Total	за стално становање for permanent habitation		
			настањени occupied	ненастањени / unoccupied	
				привремено temporarily	напуштени abandoned
1	2	3	4		
Носољин	број м ²	92 4815	55 3283	30 1281	1 21
Орахово	број м ²	27 1135	9 388	13 557	5 190
Павлица	број м ²	76 4510	37 2289	7 456	21 1152
Панојевиће	број м ²	76 5238	55 3831	20 1340	1 67
Пискања	број м ²	169 11911	143 10125	23 1566	2 150
Плавково	број м ²	59 3124	28 1759	- -	20 840
Плешин	број м ²	252 9588	70 3205	20 812	28 1147
Побрђе	број м ²	208 12446	146 9581	27 1445	18 562
Покрвеник	број м ²	7 349	2 60	5 289	- -
Поцесје	број м ²	37 1878	9 374	9 455	19 1049
Радошиће	број м ²	114 5888	59 3292	51 2288	2 108
Раковац	број м ²	140 9691	68 4827	50 3945	8 338
Рашка	Г број м ²	2468 152552	2180 136159	269 15332	9 445
Рвати	број м ²	314 18972	208 13290	38 2190	38 1920
Рудница	број м ²	161 8343	120 6702	10 453	2 65
Себимигље	број м ²	74 4297	34 1917	27 1564	13 816
Семетеш	број м ²	92 4264	46 2379	2 75	6 265
Супње	број м ²	1404 100137	1185 84755	184 13469	23 1303
Тиоце	број м ²	42 2131	26 1369	10 531	- -
Трнава	број м ²	111 5842	78 4339	22 1000	11 503
Црна Глава	број м ²	171 8204	69 3625	7 252	11 418
Шипачина	број м ²	61 3512	47 2867	3 150	2 80
Тутин	број м ²	8719 685762	6497 512218	1431 122608	414 25224
Градска	број м ²	2948 247784	2274 188862	617 54718	22 1734
Остала	број м ²	5771 437978	4223 323356	814 67890	392 23490

Number and the floor space of housing units and dwellings according to the occupancy status, by settlements (continued)

Dwellings		Друге стамбене јединице Other housing units				Number of dwellings and the area in m ²	Region Area City – Municipality Settlement
који се користе повремено used occasionally		у којима се искључиво обавља делатност only for performing activity	настањене пословне просторије occupied business premises	просторије настањене из нужде premises occupied from necessity	колективне стамбене јединице collective housing units		
за одмор и рекреацију for vacation & recreation	у време сезонских радова during seasonal agricultural works						
5	6	7	8	9	10		
-	6	-	-	-	-	number	Nosoljin
-	230	-	-	-	-	m ²	
-	-	-	-	-	-	number	Orahovo
-	-	-	-	-	-	m ²	
-	11	-	-	-	1	number	Pavlica
-	613	-	-	-	-	m ²	
-	-	-	-	-	-	number	Panojeviće
-	-	-	-	-	-	m ²	
1	-	-	-	-	-	number	Piskanja
70	-	-	-	-	-	m ²	
-	11	-	-	-	-	number	Plavkovo
-	525	-	-	-	-	m ²	
134	-	-	-	-	-	number	Plešin
4424	-	-	-	-	-	m ²	
6	9	2	-	-	-	number	Pobrde
435	355	68	-	-	-	m ²	
-	-	-	-	-	-	number	Pokrvenik
-	-	-	-	-	-	m ²	
-	-	-	-	-	-	number	Pocesje
-	-	-	-	-	-	m ²	
1	-	1	-	-	-	number	Radošiče
120	-	80	-	-	-	m ²	
2	12	-	-	-	-	number	Rakovac
78	503	-	-	-	-	m ²	
5	-	5	3	7	-	number	U Raška
345	-	271	133	138	-	m ²	
20	10	-	1	-	-	number	Rvati
1013	559	-	48	-	-	m ²	
29	-	-	1	-	-	number	Rudnica
1123	-	-	32	-	-	m ²	
-	-	-	-	-	-	number	Sebimilje
-	-	-	-	-	-	m ²	
35	3	-	-	1	-	number	Semeteš
1460	85	-	-	20	-	m ²	
4	5	3	-	1	-	number	Supnje
243	177	190	-	17	-	m ²	
6	-	-	-	-	-	number	Tiodže
231	-	-	-	-	-	m ²	
-	-	-	2	-	-	number	Trnava
-	-	-	100	-	-	m ²	
41	42	1	-	-	-	number	Crna Glava
2020	1829	60	-	-	-	m ²	
9	-	-	-	-	-	number	Šipačina
415	-	-	-	-	-	m ²	
287	76	14	21	25	2	number	Tutin
20014	4723	975	1168	435	-	m ²	
25	1	9	5	6	1	number	Urban
1719	125	626	153	93	-	m ²	
262	75	5	16	19	1	number	Other
18295	4598	349	1015	342	-	m ²	

2. Број и површина стамбених јединица и станова према основу коришћења, по насељима (наставак)

Регион Област Град – општина Насеље	Број станова и површина у м ²	Станови			
		укупно Total	за стално становање for permanent habitation		
			настањени occupied	ненастањени / unoccupied	
				привремено temporarily	напуштени abandoned
1	2	3	4		
Араповиће	број	22	15	7	-
	м ²	2096	1445	651	-
Баљен	број	18	12	2	4
	м ²	1555	1045	170	340
Батраге	број	42	22	19	1
	м ²	2993	1473	1445	75
Баћица	број	100	68	7	18
	м ²	7721	5168	710	1353
Биохане	број	31	16	3	-
	м ²	2163	994	360	-
Блаца	број	11	3	2	5
	м ²	656	190	112	254
Бовањ	број	10	8	2	-
	м ²	742	602	140	-
Бороштица	број	50	50	-	-
	м ²	3105	3105	-	-
Браћак	број	40	39	1	-
	м ²	2631	2561	70	-
Брегови	број	11	8	3	-
	м ²	880	530	350	-
Брнишево	број	19	11	-	8
	м ²	1028	563	-	465
Бужковиће	број	16	15	1	-
	м ²	886	846	40	-
Веље Поље	број	138	109	29	-
	м ²	13272	10163	3109	-
Весениће	број	108	83	11	14
	м ²	8169	6136	993	1040
Врапче	број	27	8	-	7
	м ²	1411	471	-	325
Врба	број	30	25	5	-
	м ²	2803	2223	580	-
Глоговик	број	48	35	8	4
	м ²	3780	2572	940	216
Глухавица	број	73	48	5	17
	м ²	4383	3140	241	868
Гнила	број	9	2	3	1
	м ²	513	112	195	60
Годово	број	29	24	4	1
	м ²	2278	1923	275	80
Горњи Црниш	број	45	20	10	-
	м ²	2656	1281	566	-
Градац	број	20	14	6	-
	м ²	1692	1252	440	-
Гујиће	број	38	23	15	-
	м ²	3328	2186	1142	-
Гурдијеље	број	49	30	12	5
	м ²	3661	2334	955	316

Number and the floor space of housing units and dwellings according to the occupancy status, by settlements (continued)

Dwellings		Друге стамбене јединице Other housing units				Number of dwellings and the area in m ²	Region Area City – Municipality Settlement	
који се користе повремено used occasionally		у којима се искључиво обавља делатност only for performing activity	настањене пословне просторије occupied business premises	просторије настањене из нужде premises occupied from necessity	колективне стамбене јединице collective housing units			
за одмор и рекреацију for vacation & recreation	у време сезонских радова during seasonal agricultural works							
5	6	7	8	9	10			
-	-	-	-	1	-	-	number	Arapoviće
-	-	-	-	90	-	-	m ²	
-	-	-	-	-	-	-	number	Baljen
-	-	-	-	-	-	-	m ²	
-	-	-	-	-	-	-	number	Batrage
-	-	-	-	-	-	-	m ²	
5	1	1	-	-	-	-	number	Baćica
400	50	40	-	-	-	-	m ²	
12	-	-	-	-	-	-	number	Biohane
809	-	-	-	-	-	-	m ²	
1	-	-	-	-	-	-	number	Blaca
100	-	-	-	-	-	-	m ²	
-	-	-	-	-	-	-	number	Bovanj
-	-	-	-	-	-	-	m ²	
-	-	-	-	-	-	-	number	Boroštica
-	-	-	-	-	-	-	m ²	
-	-	-	-	-	-	-	number	Bračak
-	-	-	-	-	-	-	m ²	
-	-	-	-	-	-	-	number	Bregovi
-	-	-	-	-	-	-	m ²	
-	-	-	-	-	-	-	number	Briševno
-	-	-	-	-	-	-	m ²	
-	-	-	-	-	-	-	number	Bujkoviće
-	-	-	-	-	-	-	m ²	
-	-	-	-	6	5	-	number	Velje Polje
-	-	-	-	303	108	-	m ²	
-	-	-	-	-	-	-	number	Veseniće
-	-	-	-	-	-	-	m ²	
7	5	-	-	-	-	-	number	Vrapče
335	280	-	-	-	-	-	m ²	
-	-	-	-	-	-	-	number	Vrba
-	-	-	-	-	-	-	m ²	
1	-	-	-	-	-	-	number	Glogovik
52	-	-	-	-	-	-	m ²	
3	-	-	-	-	1	-	number	Gluhavica
134	-	-	-	-	12	-	m ²	
3	-	-	-	-	-	-	number	Gnila
146	-	-	-	-	-	-	m ²	
-	-	-	-	-	-	-	number	Godovo
-	-	-	-	-	-	-	m ²	
10	5	-	-	-	-	-	number	Gornji Crniš
551	258	-	-	-	-	-	m ²	
-	-	-	-	-	-	-	number	Gradac
-	-	-	-	-	-	-	m ²	
-	-	-	-	-	-	-	number	Gujiće
-	-	-	-	-	-	-	m ²	
2	-	-	-	-	-	-	number	Gurdijelje
56	-	-	-	-	-	-	m ²	

2. Број и површина стамбених јединица и станова према основу коришћења, по насељима (наставак)

Регион Област Град – општина Насеље	Број станова и површина у м ²	Станови			
		укупно Total	за стално становање for permanent habitation		
			настањени occupied	ненастањени / unoccupied	
				привремено temporarily	напуштени abandoned
1	2	3	4		
Гуцевиће	број м ²	18 1475	15 1160	3 315	- -
Девреч	број м ²	21 1766	13 1011	8 755	- -
Делимеђе	број м ²	116 9880	105 8707	11 1173	- -
Детане	број м ²	69 5036	35 2740	30 1991	3 275
Добри Дуб	број м ²	46 2604	37 2058	- -	9 546
Добриње	број м ²	33 1960	29 1615	4 345	- -
Долово	број м ²	123 7045	90 5226	27 1527	6 292
Драга	број м ²	238 18946	209 15992	25 2644	4 310
Дубово	број м ²	253 21313	231 19498	21 1725	1 90
Дулебе	број м ²	16 1138	12 888	3 220	- -
Ђерекаре	број м ²	85 9835	85 9835	- -	- -
Ервенице	број м ²	17 808	12 593	5 215	- -
Жирче	број м ²	104 6835	66 4618	23 1605	15 612
Жупа	број м ²	133 9639	133 9639	- -	- -
Жуче	број м ²	38 2873	17 1344	13 1071	8 458
Западни Мојстир	број м ²	101 7072	82 5835	5 357	10 626
Изрок	број м ²	25 1790	23 1665	- -	- -
Источни Мојстир	број м ²	56 3190	34 1902	4 196	5 204
Јабланица	број м ²	33 2086	19 1321	1 100	8 300
Јаребице	број м ²	30 2195	29 2105	1 90	- -
Језгровиће	број м ²	140 9064	49 3578	11 901	4 208
Јелиће	број м ²	34 2546	16 1248	2 169	8 486
Јужни Кочарник	број м ²	34 2081	20 1239	8 502	- -
Ковачи	број м ²	91 6953	35 2637	56 4316	- -

Number and the floor space of housing units and dwellings according to the occupancy status, by settlements (continued)

Dwellings		Друге стамбене јединице Other housing units				Number of dwellings and the area in m ²	Region Area City – Municipality Settlement
који се користе повремено used occasionally		у којима се искључиво обавља делатност only for performing activity	настањене пословне просторије occupied business premises	просторије настањене из нужде premises occupied from necessity	колективне стамбене јединице collective housing units		
за одмор и рекреацију for vacation & recreation	у време сезонских радова during seasonal agricultural works						
5	6	7	8	9	10		
-	-	-	-	-	-	number	Guceviće
-	-	-	-	-	-	m ²	
-	-	-	-	-	-	number	Devreč
-	-	-	-	-	-	m ²	
-	-	-	-	-	-	number	Delimed
-	-	-	-	-	-	m ²	
1	-	-	-	-	-	number	Detane
30	-	-	-	-	-	m ²	
-	-	-	-	-	-	number	Dobri Dub
-	-	-	-	-	-	m ²	
-	-	-	-	-	-	number	Dobrinje
-	-	-	-	-	-	m ²	
-	-	-	-	-	-	number	Dolovo
-	-	-	-	-	-	m ²	
-	-	-	1	-	-	number	Draga
-	-	-	90	-	-	m ²	
-	-	-	-	-	-	number	Dubovo
-	-	-	-	-	-	m ²	
1	-	-	-	-	-	number	Dulebe
30	-	-	-	-	-	m ²	
-	-	-	-	-	-	number	Đerekare
-	-	-	-	-	-	m ²	
-	-	-	-	-	-	number	Ervenice
-	-	-	-	-	-	m ²	
-	-	-	-	1	-	number	Žirče
-	-	-	-	12	-	m ²	
-	-	-	4	2	-	number	Župa
-	-	-	275	45	-	m ²	
-	-	-	-	-	-	number	Žuč
-	-	-	-	-	-	m ²	
1	3	-	-	-	-	number	Zapadni Mojstir
45	209	-	-	-	-	m ²	
2	-	-	-	-	-	number	Izrok
125	-	-	-	-	-	m ²	
6	7	-	-	-	-	number	Istočni Mojstir
406	482	-	-	-	-	m ²	
5	-	-	-	-	-	number	Jablanica
365	-	-	-	-	-	m ²	
-	-	-	-	-	-	number	Jarebice
-	-	-	-	-	-	m ²	
76	-	-	-	-	-	number	Jezgroviće
4377	-	-	-	-	-	m ²	
8	-	-	-	-	-	number	Jeliće
643	-	-	-	-	-	m ²	
5	-	1	-	-	-	number	Južni Kočarnik
300	-	40	-	-	-	m ²	
-	-	-	-	-	-	number	Kovači
-	-	-	-	-	-	m ²	

2. Број и површина стамбених јединица и станова према основу коришћења, по насељима (наставак)

Регион Област Град – општина Насеље	Број станова и површина у м ²	Станови			
		укупно <i>Total</i>	за стално становање <i>for permanent habitation</i>		
			настањени <i>occupied</i>	ненастањени / unoccupied	
				привремено <i>temporarily</i>	напуштени <i>abandoned</i>
1	2	3	4		
Кониче	број	63	42	21	-
	м ²	4390	2983	1407	-
Лескова	број	57	54	3	-
	м ²	4391	4151	240	-
Липица	број	9	8	1	-
	м ²	755	695	60	-
Лукавица	број	70	70	-	-
	м ²	5738	5738	-	-
Мелаје	број	103	84	18	-
	м ²	9249	7681	1498	-
Митрова	број	244	200	28	12
	м ²	18101	14353	2858	729
Морани	број	42	31	-	11
	м ²	2218	1805	-	413
Набоје	број	41	41	-	-
	м ²	2958	2958	-	-
Надумце	број	60	54	6	-
	м ²	4368	3924	444	-
Намга	број	76	28	5	9
	м ²	4613	1892	241	505
Ноћаје	број	32	7	7	18
	м ²	2019	495	403	1121
Ораше	број	144	113	13	8
	м ²	11393	8764	1363	521
Орље	број	65	25	22	8
	м ²	5139	2036	1773	560
Островица	број	13	13	-	-
	м ²	690	690	-	-
Паљево	број	95	49	25	20
	м ²	7572	3690	2803	1067
Пископовце	број	36	22	1	10
	м ²	2636	1706	80	640
Пленибабе	број	26	21	1	3
	м ²	1685	1380	64	169
Покрвеник	број	63	49	14	-
	м ²	4717	3587	1130	-
Поле	број	46	21	-	25
	м ²	3068	1391	-	1677
Попиће	број	80	58	-	7
	м ²	4076	3153	-	325
Потреб	број	90	61	29	-
	м ²	10718	7281	3437	-
Пружањ	број	51	29	7	10
	м ²	3858	2038	800	635
Радуховце	број	112	70	23	11
	м ²	8274	5287	1692	750
Радуша	број	23	15	6	1
	м ²	1365	807	408	120

Number and the floor space of housing units and dwellings according to the occupancy status, by settlements (continued)

Dwellings		Друге стамбене јединице Other housing units				Number of dwellings and the area in m ²	Region Area City – Municipality Settlement
који се користе повремено used occasionally		у којима се искључиво обавља делатност only for performing activity	настањене пословне просторије occupied business premises	просторије настањене из нужде premises occupied from necessity	колективне стамбене јединице collective housing units		
за одмор и рекреацију for vacation & recreation	у време сезонских радова during seasonal agricultural works						
5	6	7	8	9	10		
-	-	-	-	-	-	number	Koniče
-	-	-	-	-	-	m ²	
-	-	-	-	-	-	number	Leskova
-	-	-	-	-	-	m ²	
-	-	-	-	-	-	number	Lipica
-	-	-	-	-	-	m ²	
-	-	-	-	-	-	number	Lukavica
-	-	-	-	-	-	m ²	
1	-	-	-	-	-	number	Melaje
70	-	-	-	-	-	m ²	
4	-	-	1	2	-	number	Mitrova
161	-	-	100	23	-	m ²	
-	-	-	-	-	-	number	Morani
-	-	-	-	-	-	m ²	
-	-	-	-	-	-	number	Naboje
-	-	-	-	-	-	m ²	
-	-	-	-	-	-	number	Nadumce
-	-	-	-	-	-	m ²	
10	24	-	-	-	-	number	Namga
627	1348	-	-	-	-	m ²	
-	-	-	-	-	-	number	Noćaje
-	-	-	-	-	-	m ²	
8	2	-	-	-	-	number	Orašē
617	128	-	-	-	-	m ²	
8	2	-	-	-	-	number	Orije
625	145	-	-	-	-	m ²	
-	-	-	-	-	-	number	Ostrovica
-	-	-	-	-	-	m ²	
-	1	-	-	1	-	number	Paljevo
-	12	-	-	12	-	m ²	
1	2	-	-	-	-	number	Piskopovce
80	130	-	-	-	-	m ²	
-	1	-	-	-	-	number	Plenibabe
-	72	-	-	-	-	m ²	
-	-	-	-	-	-	number	Pokrvenik
-	-	-	-	-	-	m ²	
-	-	-	-	-	-	number	Pope
-	-	-	-	-	-	m ²	
15	-	-	1	1	-	number	Popiće
598	-	-	35	10	-	m ²	
-	-	-	-	-	-	number	Potreb
-	-	-	-	-	-	m ²	
5	-	-	-	-	-	number	Pružanj
385	-	-	-	-	-	m ²	
6	1	1	-	-	-	number	Raduhovce
455	20	70	-	-	-	m ²	
1	-	-	-	-	-	number	Raduša
30	-	-	-	-	-	m ²	

2. Број и површина стамбених јединица и станова према основу коришћења, по насељима (наставак)

Регион Област Град – општина Насеље	Број станова и површина у м ²	Станови			
		укупно Total	за стално становање for permanent habitation		
			настањени occupied	ненастањени / unoccupied	
				привремено temporarily	напуштени abandoned
1	2	3	4		
Рамошево	број м ²	46 3247	39 2742	3 215	4 290
Режевиће	број м ²	30 2325	22 1685	6 470	2 170
Рибариће	број м ²	288 25578	213 17939	15 1493	15 936
Рудница	број м ²	12 1035	11 951	1 84	- -
Руђа	број м ²	31 1934	16 1046	1 72	12 704
Саш	број м ²	32 1786	11 504	12 755	7 397
Северни Кочарник	број м ²	257 22274	224 18940	30 3025	1 105
Смолућа	број м ²	75 5098	52 3609	4 257	11 720
Старчевиће	број м ²	55 4414	36 3014	5 460	10 610
Струмце	број м ²	21 1078	10 478	- -	4 140
Суви До	број м ²	98 6190	85 5399	13 791	- -
Точилово	број м ²	38 2702	21 1381	16 1241	1 80
Тутин	Г број м ²	2948 247784	2274 188862	617 54718	22 1734
Ђулије	број м ²	20 1174	15 948	2 92	1 20
Црквине	број м ²	18 1285	18 1285	- -	- -
Чаровина	број м ²	61 5735	47 4542	13 1113	1 80
Чмањке	број м ²	24 1483	15 944	2 121	3 144
Чукоте	број м ²	46 4155	23 2217	22 1875	1 63
Шароње	број м ²	41 3539	39 3369	1 110	- -
Шипче	број м ²	20 1359	16 1083	4 276	- -
Шпиљани	број м ²	79 5064	61 4026	18 1038	- -
Шумадијска област	број м²	131987 9240628	94562 6990121	21632 1366543	4750 246677
Градска	број м ²	78594 5461820	62290 4460953	13508 822106	1256 73870
Остала	број м ²	53393 3778808	32272 2529168	8124 544437	3494 172807

Number and the floor space of housing units and dwellings according to the occupancy status, by settlements (continued)

Dwellings		Друге стамбене јединице Other housing units				Number of dwellings and the area in m ²	Region Area City – Municipality Settlement
који се користе повремено used occasionally		у којима се искључиво обавља делатност only for performing activity	настањене пословне просторије occupied business premises	просторије настањене из нужде premises occupied from necessity	колективне стамбене јединице collective housing units		
за одмор и рекреацију for vacation & recreation	у време сезонских радова during seasonal agricultural works						
5	6	7	8	9	10		
-	-	-	-	-	-	number	Ramoševo
-	-	-	-	-	-	m ²	
-	-	-	-	-	-	number	Reževiće
-	-	-	-	-	-	m ²	
40	4	1	-	1	1	number	Ribariće
4810	300	100	-	18	-	m ²	
-	-	-	-	-	-	number	Rudnica
-	-	-	-	-	-	m ²	
2	-	-	-	-	-	number	Ruđa
112	-	-	-	-	-	m ²	
-	2	-	-	-	-	number	Saš
-	130	-	-	-	-	m ²	
1	-	1	1	5	-	number	Severni Kočarnik
105	-	99	42	102	-	m ²	
-	8	-	-	-	-	number	Smoluća
-	512	-	-	-	-	m ²	
-	4	-	-	-	-	number	Starčeviće
-	330	-	-	-	-	m ²	
7	-	-	-	-	-	number	Strumce
460	-	-	-	-	-	m ²	
-	-	-	-	-	-	number	Suvi Do
-	-	-	-	-	-	m ²	
-	-	-	-	-	-	number	Točilovo
-	-	-	-	-	-	m ²	
25	1	9	5	6	1	number	Tutin
1719	125	626	153	93	-	m ²	U
1	1	-	-	-	-	number	Čulije
42	72	-	-	-	-	m ²	
-	-	-	-	-	-	number	Crkvine
-	-	-	-	-	-	m ²	
-	-	-	-	-	-	number	Čarovina
-	-	-	-	-	-	m ²	
3	1	-	-	-	-	number	Čmanjke
214	60	-	-	-	-	m ²	
-	-	-	-	-	-	number	Čukote
-	-	-	-	-	-	m ²	
-	1	-	-	-	-	number	Šaronje
-	60	-	-	-	-	m ²	
-	-	-	-	-	-	number	Šipče
-	-	-	-	-	-	m ²	
-	-	-	1	-	-	number	Špiljani
-	-	-	80	-	-	m ²	
9792	718	533	157	349	28	number	Šumadijska oblast
567392	34845	35050	8564	5943	-	m ²	
1211	48	281	106	219	12	number	Urban
84846	2364	17681	5572	3928	-	m ²	
8581	670	252	51	130	16	number	Other
482546	32481	17369	2992	2015	-	m ²	

2. Број и површина стамбених јединица и станова према основу коришћења, по насељима (наставак)

Регион Област Град – општина Насеље	Број станова и површина у м ²	Станови			
		укупно Total	за стално становање for permanent habitation		
			настањени occupied	ненастањени / unoccupied	
				привремено temporarily	напуштени abandoned
1	2	3	4		
Аранђеловац	број	21277	15397	3241	622
	м ²	1532786	1157611	216691	33192
Градска	број	10750	8576	1751	136
	м ²	780534	634375	115727	7753
Остала	број	10527	6821	1490	486
	м ²	752252	523236	100964	25439
Аранђеловац	Г број	10750	8576	1751	136
	м ²	780534	634375	115727	7753
Бања	број	1034	654	186	67
	м ²	77483	52870	12473	4374
Босута	број	344	182	51	46
	м ²	18430	10780	2811	1594
Брезовац	број	397	217	42	7
	м ²	25915	16812	2233	260
Буковик	број	1130	845	125	28
	м ²	80702	60244	10923	1634
Венчане	број	626	417	70	36
	м ²	45768	32383	5296	2063
Врбица	број	1523	1032	171	30
	м ²	121843	87043	14441	1651
Вукосавци	број	325	132	96	7
	м ²	18701	8786	4942	267
Гараши	број	364	181	51	19
	м ²	20390	11422	2833	650
Горња Трешњевица	број	339	161	129	2
	м ²	21116	11920	6347	65
Даросава	број	763	563	75	29
	м ²	52022	40457	5409	1099
Јеловик	број	228	134	24	24
	м ²	13705	8583	1420	1253
Копљаре	број	452	272	47	20
	м ²	35567	23830	3458	894
Мисача	број	334	215	50	47
	м ²	22583	15831	3130	2485
Орашац	број	836	509	119	32
	м ²	60022	39615	7893	1950
Прогореоци	број	383	293	12	2
	м ²	27486	21846	623	125
Раниловић	број	641	431	116	56
	м ²	47872	33612	7924	3146
Стојник	број	503	383	57	23
	м ²	38812	30800	3999	1261
Тулеш	број	305	200	69	11
	м ²	23835	16402	4809	668
Баточина	број	5499	3651	1027	313
	м ²	425716	303751	75146	16126
Остала	број	5499	3651	1027	313
	м ²	425716	303751	75146	16126

Number and the floor space of housing units and dwellings according to the occupancy status, by settlements (continued)

Dwellings		Друге стамбене јединице Other housing units				Number of dwellings and the area in m ²	Region Area City – Municipality Settlement
који се користе повремено used occasionally		у којима се искључиво обавља делатност only for performing activity	настањене пословне просторије occupied business premises	просторије настањене из нужде premises occupied from necessity	колективне стамбене јединице colective housing units		
за одмор и рекреацију for vacation & recreation	у време сезонских радова during seasonal agricultural works						
5	6	7	8	9	10		
1818	126	73	32	35	4	number	Arandjelovac
113514	6373	5405	2199	613	-	m ²	
248	2	37	16	17	2	number	Urban
20196	68	2415	1226	315	-	m ²	
1570	124	36	16	18	2	number	Other
93318	6305	2990	973	298	-	m ²	
248	2	37	16	17	2	number	U Arandjelovac
20196	68	2415	1226	315	-	m ²	
124	1	2	3	-	-	number	Banja
7616	30	120	145	-	-	m ²	
17	47	1	-	1	-	number	Bosuta
938	2291	16	-	12	-	m ²	
129	2	-	-	-	2	number	Brezovac
6514	96	-	-	-	-	m ²	
129	-	3	4	-	-	number	Bukovik
7731	-	170	328	-	-	m ²	
98	4	1	-	-	-	number	Venčane
5631	215	180	-	-	-	m ²	
275	10	5	2	5	-	number	Vrbica
17966	396	346	140	94	-	m ²	
80	10	-	-	1	-	number	Vukosavci
4268	438	-	-	16	-	m ²	
99	11	3	-	1	-	number	Garaši
4784	556	145	-	16	-	m ²	
36	9	2	-	2	-	number	Gornja Trešnjevica
2208	424	152	-	32	-	m ²	
88	2	6	1	2	-	number	Darosava
4390	75	592	35	37	-	m ²	
39	7	-	-	-	-	number	Jelovik
2084	365	-	-	-	-	m ²	
107	2	4	4	1	-	number	Kopljare
6671	154	560	242	12	-	m ²	
20	2	-	-	1	-	number	Misača
1047	90	-	-	12	-	m ²	
169	2	5	-	-	-	number	Orašac
10091	110	363	-	-	-	m ²	
73	3	-	-	-	-	number	Progoreoci
4747	145	-	-	-	-	m ²	
27	9	2	-	3	-	number	Ranilović
2300	750	140	-	51	-	m ²	
35	3	2	2	1	-	number	Stojnik
2376	170	206	83	16	-	m ²	
25	-	-	-	-	-	number	Tulež
1956	-	-	-	-	-	m ²	
476	19	13	15	11	1	number	Batočina
28610	1272	811	883	198	-	m ²	
476	19	13	15	11	1	number	Other
28610	1272	811	883	198	-	m ²	

2. Број и површина стамбених јединица и станова према основу коришћења, по насељима (наставак)

Регион Област Град – општина Насеље	Број станова и површина у м ²	Станови			
		укупно <i>Total</i>	за стално становање <i>for permanent habitation</i>		
			настањени <i>occupied</i>	ненастањени / unoccupied	
				привремено <i>temporarily</i>	напуштени <i>abandoned</i>
1	2	3	4		
Бадњевац	број	528	333	81	31
	м ²	39154	27411	4884	1363
Баточина	број	2273	1791	329	84
	м ²	183238	148368	24710	5492
Брзан	број	1144	592	323	115
	м ²	84689	51348	22930	4828
Градац	број	90	60	15	1
	м ²	7100	4858	961	48
Доброводица	број	210	133	39	10
	м ²	15887	11084	3160	426
Жировница	број	343	208	64	24
	м ²	26747	18092	4455	1162
Кијево	број	194	137	26	6
	м ²	17169	12013	2438	330
Милатовац	број	320	174	51	25
	м ²	22555	13421	4039	1487
Никшић	број	84	57	14	3
	м ²	6162	4228	1212	140
Прњавор	број	125	55	40	2
	м ²	8936	3945	3027	210
Црни Као	број	188	111	45	12
	м ²	14079	8983	3330	640
Кнић	број	8644	4714	1312	773
	м ²	586428	365156	80112	38863
Остала	број	8644	4714	1312	773
	м ²	586428	365156	80112	38863
Бајчетина	број	40	16	3	6
	м ²	1991	887	165	255
Балосаве	број	223	127	43	31
	м ²	14573	9352	2561	1551
Баре	број	262	118	141	3
	м ²	18862	10221	8481	160
Бечевица	број	158	101	10	16
	м ²	11876	8406	715	870
Борач	број	459	202	160	40
	м ²	28870	15521	9191	1586
Брестовац	број	137	52	5	8
	м ²	9084	4532	390	324
Брњица	број	169	90	22	7
	м ²	15485	9169	1745	495
Бумбареве Брдо	број	190	126	12	5
	м ²	13934	10245	926	192
Врбета	број	112	49	6	14
	м ²	7304	3527	710	604
Вучковица	број	446	220	50	29
	м ²	31209	19366	3091	1117
Грабовац	број	332	250	37	5
	м ²	22969	18524	2078	200

Number and the floor space of housing units and dwellings according to the occupancy status, by settlements (continued)

Dwellings		Друге стамбене јединице Other housing units				Number of dwellings and the area in m ²	Region Area City – Municipality Settlement
који се користе повремено used occasionally		у којима се искључиво обавља делатност only for performing activity	настањене пословне просторије occupied business premises	просторије настањене из нужде premises occupied from necessity	колективне стамбене јединице colective housing units		
за одмор и рекреацију for vacation & recreation	у време сезонских радова during seasonal agricultural works						
5	6	7	8	9	10		
81	2	-	4	3	-	number	Badnjevac
5431	65	-	217	48	-	m ²	
58	1	10	4	2	-	number	Batočina
3789	200	679	282	42	-	m ²	
100	11	3	1	-	-	number	Brzan
4730	721	132	60	-	-	m ²	
14	-	-	3	2	-	number	Gradac
1233	-	-	169	48	-	m ²	
28	-	-	1	-	-	number	Dobrovodica
1217	-	-	35	-	-	m ²	
46	1	-	-	1	-	number	Žirovnica
2968	70	-	-	12	-	m ²	
25	-	-	-	-	-	number	Kijevo
2388	-	-	-	-	-	m ²	
70	-	-	1	1	-	number	Milatovac
3608	-	-	80	24	-	m ²	
10	-	-	-	-	-	number	Nikšić
582	-	-	-	-	-	m ²	
28	-	-	-	-	1	number	Prnjavor
1754	-	-	-	-	-	m ²	
16	4	-	1	2	-	number	Crni Kao
910	216	-	40	24	-	m ²	
1639	146	60	4	14	2	number	Knić
90962	7159	4176	211	193	-	m ²	
1639	146	60	4	14	2	number	Other
90962	7159	4176	211	193	-	m ²	
15	-	-	-	-	-	number	Bajčetina
684	-	-	-	-	-	m ²	
20	1	1	-	2	-	number	Balosave
941	50	118	-	20	-	m ²	
-	-	-	-	-	-	number	Bare
-	-	-	-	-	-	m ²	
29	-	2	-	1	-	number	Bečevica
1785	-	100	-	10	-	m ²	
49	6	2	-	-	-	number	Borač
2330	158	84	-	-	-	m ²	
72	-	-	-	-	-	number	Brestovac
3838	-	-	-	-	-	m ²	
44	5	1	1	-	-	number	Brnjica
3595	331	150	50	-	-	m ²	
44	3	-	1	3	-	number	Bumbarevo Brdo
2395	176	-	35	36	-	m ²	
32	11	-	-	-	-	number	Vrbeta
1915	548	-	-	-	-	m ²	
147	-	-	-	1	-	number	Vučkovica
7635	-	-	-	16	-	m ²	
38	2	-	-	1	-	number	Grabovac
2122	45	-	-	11	-	m ²	

2. Број и површина стамбених јединица и станова према основу коришћења, по насељима (наставак)

Регион Област Град – општина Насеље	Број станова и површина у м ²	Станови			
		укупно <i>Total</i>	за стално становање <i>for permanent habitation</i>		
			настањени <i>occupied</i>	ненастањени / unoccupied	
				привремено <i>temporarily</i>	напуштени <i>abandoned</i>
1	2	3	4		
Гривац	број	257	121	97	11
	м ²	16790	9562	5290	358
Гружа	број	81	61	15	2
	м ²	6771	5142	1169	60
Губеревац	број	536	261	51	49
	м ²	32507	18809	3181	2062
Гунцати	број	466	271	60	31
	м ²	29342	18408	2980	1712
Драгушица	број	106	64	29	5
	м ²	8526	5486	1980	450
Дубрава	број	66	42	1	23
	м ²	5764	3854	200	1710
Жуње	број	179	77	8	25
	м ²	10477	4854	552	1428
Забојница	број	239	117	36	54
	м ²	18318	11185	2287	3124
Кикојевац	број	124	49	14	11
	м ²	6812	3262	632	586
Кнежевац	број	120	63	53	1
	м ²	8481	5293	2968	100
Кнић	број	1128	719	98	82
	м ²	78671	54153	6277	4857
Коњуша	број	129	51	33	6
	м ²	7593	3868	1351	219
Кусовац	број	62	52	2	2
	м ²	4211	3816	80	70
Лесковац	број	153	89	13	33
	м ²	10680	7208	776	1635
Липница	број	293	167	33	33
	м ²	19071	12454	2064	1476
Љубић	број	174	119	5	1
	м ²	12384	9323	525	25
Љуљаци	број	239	113	74	33
	м ²	16172	8573	4704	1823
Опланић	број	253	120	34	46
	м ²	15918	8681	2134	2516
Пајсијевић	број	263	156	20	29
	м ²	17931	11237	1396	1501
Претоке	број	264	169	21	18
	м ²	16514	11939	1148	621
Радмиловић	број	124	69	14	12
	м ²	8290	5129	1024	588
Рашковић	број	116	60	22	3
	м ²	8499	5146	1410	124
Суморовац	број	66	35	5	5
	м ²	5162	3396	540	266
Топоница	број	220	109	34	10
	м ²	16326	8992	2472	509

Number and the floor space of housing units and dwellings according to the occupancy status, by settlements (continued)

Dwellings		Друге стамбене јединице Other housing units				Number of dwellings and the area in m ²	Region Area City – Municipality Settlement
који се користе повремено used occasionally		у којима се искључиво обавља делатност only for performing activity	настањене пословне просторије occupied business premises	просторије настањене из нужде premises occupied from necessity	колективне стамбене јединице colective housing units		
за одмор и рекреацију for vacation & recreation	у време сезонских радова during seasonal agricultural works						
5	6	7	8	9	10		
26	1	1	-	-	-	number	Grivac
1510	40	30	-	-	-	m ²	
-	-	3	-	-	-	number	Gruža
-	-	400	-	-	-	m ²	
119	47	9	-	-	-	number	Guberevac
5840	2202	413	-	-	-	m ²	
92	6	6	-	-	-	number	Guncati
5514	306	422	-	-	-	m ²	
8	-	-	-	-	-	number	Dragušica
610	-	-	-	-	-	m ²	
-	-	-	-	-	-	number	Dubrava
-	-	-	-	-	-	m ²	
55	1	13	-	-	-	number	Žunje
2643	90	910	-	-	-	m ²	
31	1	-	1	-	-	number	Zabojnica
1672	50	-	50	-	-	m ²	
31	19	-	-	-	-	number	Kikojevac
1423	909	-	-	-	-	m ²	
2	1	-	-	-	-	number	Kneževac
80	40	-	-	-	-	m ²	
222	7	-	-	1	-	number	Knić
13175	209	-	-	30	-	m ²	
39	-	-	-	-	-	number	Konjuša
2155	-	-	-	-	-	m ²	
6	-	-	-	-	-	number	Kusovac
245	-	-	-	-	-	m ²	
11	7	-	-	-	-	number	Leskovac
626	435	-	-	-	-	m ²	
54	5	1	-	1	-	number	Lipnica
2796	201	80	-	10	-	m ²	
42	6	1	-	-	-	number	Ljubić
2162	329	20	-	-	-	m ²	
18	1	-	-	1	1	number	Ljuljaci
1052	20	-	-	18	-	m ²	
48	-	5	-	-	-	number	Oplanić
2392	-	195	-	-	-	m ²	
52	5	1	1	-	-	number	Pajsijević
3319	318	160	76	-	-	m ²	
56	-	-	-	-	-	number	Pretoke
2806	-	-	-	-	-	m ²	
29	-	-	-	1	-	number	Radmilović
1549	-	-	-	20	-	m ²	
30	1	-	-	1	-	number	Rašković
1749	70	-	-	12	-	m ²	
20	1	-	-	-	-	number	Sumorovac
900	60	-	-	-	-	m ²	
52	1	14	-	-	-	number	Toponica
3044	215	1094	-	-	-	m ²	

2. Број и површина стамбених јединица и станова према основу коришћења, по насељима (наставак)

Регион Област Град – општина Насеље	Број станова и површина у м ²	Станови			
		укупно <i>Total</i>	за стално становање <i>for permanent habitation</i>		
			настањени <i>occupied</i>	ненастањени / unoccupied	
				привремено <i>temporarily</i>	напуштени <i>abandoned</i>
1	2	3	4		
Честин	број	458	209	51	84
	м ²	29061	15636	2919	3689
Крагујевац	број	77898	58054	13135	1919
	м ²	5224437	4096986	773352	95179
Градска	број	61631	49085	10741	783
	м ²	4163583	3431130	624486	43786
Остала	број	16267	8969	2394	1136
	м ²	1060854	665856	148866	51393
Ацине Ливаде	број	75	22	1	2
	м ²	2983	1038	80	70
Баљковац	број	294	187	51	23
	м ²	19867	14127	2936	1109
Ботуње	број	371	226	74	8
	м ²	22059	14877	4000	280
Букоровац	број	242	97	26	14
	м ²	12390	5769	1393	469
Велика Сугубина	број	226	92	47	27
	м ²	12011	5517	2464	1275
Велике Пчелице	број	392	218	74	19
	м ²	22354	13462	4211	768
Велики Шењ	број	149	88	-	-
	м ²	12205	8231	-	-
Вињиште	број	276	142	48	19
	м ²	18527	10255	2970	827
Влакча	број	411	182	57	38
	м ²	30320	14946	5097	1493
Голочело	број	252	160	22	35
	м ²	16239	11885	1312	1444
Горња Сабанта	број	422	230	63	42
	м ²	28234	17505	3757	1914
Горње Грбице	број	108	67	23	13
	м ²	7429	5171	1280	704
Горње Јарушице	број	218	145	25	12
	м ²	15914	11624	1783	612
Горње Комарице	број	322	120	121	38
	м ²	16107	6642	5755	1878
Грошница	број	593	420	57	54
	м ²	41590	31531	3651	3209
Десимировац	број	611	440	70	23
	м ²	49451	36762	5171	1341
Дивостин	број	230	139	10	5
	м ²	16674	11221	1201	190
Добрача	број	326	132	60	47
	м ²	21846	10601	3145	2435
Доња Сабанта	број	445	194	88	50
	м ²	23163	13077	3828	1688
Доње Грбице	број	257	151	35	8
	м ²	18520	12097	2732	392

Number and the floor space of housing units and dwellings according to the occupancy status, by settlements (continued)

Dwellings		Друге стамбене јединице Other housing units				Number of dwellings and the area in m ²	Region Area City – Municipality Settlement
који се користе повремено used occasionally		у којима се искључиво обавља делатност only for performing activity	настањене пословне просторије occupied business premises	просторије настањене из нужде premises occupied from necessity	колективне стамбене јединице colective housing units		
за одмор и рекреацију for vacation & recreation	у време сезонских радова during seasonal agricultural works						
5	6	7	8	9	10		
106	8	-	-	1	1	number	Čestin
6460	357	-	-	10	-	m ²	
4173	320	297	94	219	21	number	Kragujevac
226898	14076	17946	4749	3716	-	m ²	
773	36	213	85	155	10	number	Urban
50105	1514	12562	4073	2723	-	m ²	
3400	284	84	9	64	11	number	Other
176793	12562	5384	676	993	-	m ²	
50	-	-	-	-	-	number	Adžine Livade
1795	-	-	-	-	-	m ²	
22	11	-	1	1	-	number	Baljkovac
1386	309	-	37	12	-	m ²	
56	7	-	-	-	-	number	Botunje
2685	217	-	-	-	-	m ²	
86	18	1	-	-	-	number	Bukorovac
3835	894	30	-	-	-	m ²	
53	7	-	-	2	-	number	Velika Sugubina
2510	245	-	-	40	-	m ²	
62	19	-	1	1	3	number	Velike Pčelice
3098	815	-	70	18	-	m ²	
61	-	-	-	-	-	number	Veliki Šenj
3974	-	-	-	-	-	m ²	
62	5	-	-	-	-	number	Vinjište
4294	181	-	-	-	-	m ²	
130	4	-	-	2	-	number	Vlakča
8434	350	-	-	32	-	m ²	
32	-	3	-	3	-	number	Goločelo
1476	-	122	-	40	-	m ²	
76	3	8	1	2	-	number	Gornja Sabanta
4325	188	545	60	32	-	m ²	
5	-	-	-	1	-	number	Gornje Grbice
274	-	-	-	10	-	m ²	
32	-	4	-	-	-	number	Gornje Jarušice
1771	-	124	-	-	-	m ²	
42	-	1	-	-	-	number	Gornje Komarice
1777	-	55	-	-	-	m ²	
56	5	1	-	2	-	number	Grošnica
2922	229	48	-	32	-	m ²	
76	-	2	-	2	-	number	Desimirovac
6079	-	98	-	40	-	m ²	
72	2	2	-	1	1	number	Divostin
3824	68	170	-	16	-	m ²	
67	-	20	-	2	-	number	Dobrača
4705	-	960	-	24	-	m ²	
93	20	-	-	2	1	number	Donja Sabanta
3761	809	-	-	43	-	m ²	
60	2	1	-	-	-	number	Donje Grbice
3179	100	20	-	-	-	m ²	

2. Број и површина стамбених јединица и станова према основу коришћења, по насељима (наставак)

Регион Област Град – општина Насеље	Број станова и површина у м ²	Станови			
		укупно Total	за стално становање for permanent habitation		
			настањени occupied	ненастањени / unoccupied	
				привремено temporarily	напуштени abandoned
1	2	3	4		
Доње Комарице	број	355	209	114	30
	м ²	24492	13764	9242	1411
Драгобраћа	број	500	334	49	22
	м ²	33627	24951	3085	816
Драча	број	526	299	77	9
	м ²	35671	23412	4386	496
Дреновац	број	221	105	25	12
	м ²	14593	8117	1630	775
Дулене	број	258	83	26	50
	м ²	12724	3904	1537	2128
Ђурисело	број	377	204	33	60
	м ²	24863	16058	2192	2399
Ердеч	број	44	17	3	1
	м ²	2834	1507	162	50
Јабучје	број	107	55	25	5
	м ²	8021	3900	2235	296
Јовановац	број	533	382	83	24
	м ²	41512	31620	5872	1266
Каменица	број	351	125	40	6
	м ²	17413	7170	1754	244
Корман	број	291	206	27	3
	м ²	19034	14445	1582	100
Котража	број	130	63	2	1
	м ²	6145	3793	50	30
Крагујевац	број	61631	49085	10741	783
	м ²	4163583	3431130	624486	43786
Кутлово	број	198	70	22	7
	м ²	11436	5812	1344	188
Лужнице	број	420	283	44	37
	м ²	29565	21683	2998	2201
Љубичевац	број	73	29	1	18
	м ²	2707	1084	30	555
Мала Врбица	број	110	62	3	-
	м ²	7557	4696	200	-
Мали Шењ	број	63	34	-	-
	м ²	3211	2091	-	-
Маршић	број	184	92	41	32
	м ²	9495	5340	2128	1007
Маслошево	број	199	136	5	47
	м ²	12990	10062	328	2050
Миронић	број	59	30	17	-
	м ²	3609	1817	1040	-
Нови Милановац	број	197	117	19	27
	м ²	11932	7934	1123	1077
Опорница	број	284	190	32	5
	м ²	20263	14715	1932	223
Пајазитово	број	130	61	25	1
	м ²	6745	3799	1351	15

Number and the floor space of housing units and dwellings according to the occupancy status, by settlements (continued)

Dwellings		Друге стамбене јединице Other housing units				Number of dwellings and the area in m ²	Region Area City – Municipality Settlement
који се користе повремено used occasionally		у којима се искључиво обавља делатност only for performing activity	настањене пословне просторије occupied business premises	просторије настањене из нужде premises occupied from necessity	колективне стамбене јединице colective housing units		
за одмор и рекреацију for vacation & recreation	у време сезонских радова during seasonal agricultural works						
5	6	7	8	9	10		
2	-	-	-	-	-	number	Donje Komarice
75	-	-	-	-	-	m ²	
72	21	2	-	2	-	number	Dragobrača
4042	655	78	-	32	-	m ²	
140	-	1	-	1	1	number	Drača
7315	-	62	-	15	-	m ²	
72	7	-	-	1	-	number	Drenovac
3811	260	-	-	12	-	m ²	
65	33	1	-	-	-	number	Dulene
3532	1555	68	-	-	-	m ²	
70	4	6	-	1	-	number	Đuriselo
3275	264	675	-	12	-	m ²	
17	5	1	-	1	-	number	Erdeč
851	194	70	-	24	-	m ²	
22	-	-	-	-	-	number	Jabučje
1590	-	-	-	-	-	m ²	
43	-	1	2	-	-	number	Jovanovac
2714	-	40	75	-	-	m ²	
178	2	-	-	-	-	number	Kamenica
8172	73	-	-	-	-	m ²	
50	5	-	-	24	-	number	Korman
2662	245	-	-	355	-	m ²	
64	-	-	-	-	-	number	Kotraža
2272	-	-	-	-	-	m ²	
773	36	213	85	155	10	number	U Kragujevac
50105	1514	12562	4073	2723	-	m ²	
98	1	-	-	3	-	number	Kutlovo
4065	27	-	-	48	-	m ²	
52	4	-	1	2	-	number	Lužnice
2504	179	-	100	45	-	m ²	
25	-	-	-	-	-	number	Ljubičevac
1038	-	-	-	-	-	m ²	
45	-	-	-	-	-	number	Mala Vrbica
2661	-	-	-	-	-	m ²	
29	-	-	-	-	-	number	Mali Šenj
1120	-	-	-	-	-	m ²	
9	9	1	-	-	-	number	Maršić
422	390	208	-	-	-	m ²	
10	1	-	-	-	-	number	Masloševo
490	60	-	-	-	-	m ²	
6	6	-	-	-	-	number	Mironić
477	275	-	-	-	-	m ²	
30	4	-	-	-	-	number	Novi Milanovac
1637	161	-	-	-	-	m ²	
49	7	1	-	-	-	number	Oponica
2943	350	100	-	-	-	m ²	
43	-	-	-	-	-	number	Pajazitovo
1580	-	-	-	-	-	m ²	

2. Број и површина стамбених јединица и станова према основу коришћења, по насељима (наставак)

Регион Област Град – општина Насеље	Број станова и површина у м ²	Станови			
		укупно Total	за стално становање for permanent habitation		
			настањени occupied	ненастањени / unoccupied	
				привремено temporarily	напуштени abandoned
1	2	3	4		
Поскурице	број	253	142	22	1
	м ²	18826	12218	1949	30
Преколеча	број	56	27	11	1
	м ²	3031	1770	447	35
Рамаћа	број	378	126	32	13
	м ²	19832	8227	1629	346
Ресник	број	770	355	122	24
	м ²	43384	24579	6720	920
Рогојевац	број	231	113	57	21
	м ²	17960	9999	3758	1464
Страгари	број	571	285	117	90
	м ²	39070	21687	7739	4675
Трешњевак	број	81	9	4	9
	м ²	3597	352	170	268
Трмбас	број	307	174	30	3
	м ²	19774	12840	1586	60
Угљаревац	број	67	33	15	-
	м ²	5102	2712	885	-
Цветојевац	број	393	261	54	32
	м ²	26330	18803	3544	1319
Церовац	број	402	248	44	17
	м ²	30994	22046	2809	732
Чумић	број	727	427	181	47
	м ²	52790	34342	12586	1955
Шљивовац	број	201	131	40	4
	м ²	11842	8269	2077	164
Лапово	број	3293	2393	523	239
	м ²	273645	208062	40126	15833
Градска	број	2941	2166	469	222
	м ²	249527	191418	36734	15020
Остала	број	352	227	54	17
	м ²	24118	16644	3392	813
Лапово (варошица)	број	2941	2166	469	222
	м ²	249527	191418	36734	15020
Лапово (село)	број	352	227	54	17
	м ²	24118	16644	3392	813
Рача	број	5351	3536	889	451
	м ²	425900	302054	69549	24493
Градска	број	1102	825	191	29
	м ²	92261	69422	16516	2057
Остала	број	4249	2711	698	422
	м ²	333639	232632	53033	22436
Адровац	број	132	93	21	9
	м ²	11205	8354	1866	466
Борци	број	190	106	39	25
	м ²	13160	8218	2429	1358
Бошњане	број	286	167	48	40
	м ²	24571	16397	4098	2083

Number and the floor space of housing units and dwellings according to the occupancy status, by settlements (continued)

Dwellings		Друге стамбене јединице Other housing units				Number of dwellings and the area in m ²	Region Area City – Municipality Settlement
који се користе повремено used occasionally		у којима се искључиво обавља делатност only for performing activity	настањене пословне просторије occupied business premises	просторије настањене из нужде premises occupied from necessity	колективне стамбене јединице colective housing units		
за одмор и рекреацију for vacation & recreation	у време сезонских радова during seasonal agricultural works						
5	6	7	8	9	10		
82	6	-	-	1	-	number	Poskurice
4308	321	-	-	12	-	m ²	
17	-	-	-	-	1	number	Prekopača
779	-	-	-	-	-	m ²	
207	-	-	-	-	-	number	Ramaća
9630	-	-	-	-	-	m ²	
252	5	12	1	1	-	number	Resnik
10308	132	725	110	21	-	m ²	
33	2	5	-	-	-	number	Rogojevac
2244	120	375	-	-	-	m ²	
75	-	4	-	-	3	number	Stragari
4573	-	396	-	-	-	m ²	
22	37	-	-	-	-	number	Trešnjevak
948	1859	-	-	-	-	m ²	
91	7	2	-	-	1	number	Trmbas
4840	373	75	-	-	-	m ²	
19	-	-	-	1	-	number	Ugljarevac
1505	-	-	-	12	-	m ²	
39	5	2	1	1	-	number	Cvetojevac
2209	315	140	80	10	-	m ²	
90	3	-	-	1	-	number	Cerovac
5294	113	-	-	12	-	m ²	
67	3	2	-	1	-	number	Čumić
3597	110	200	-	24	-	m ²	
22	4	-	1	2	-	number	Šljivovac
1206	126	-	144	20	-	m ²	
99	19	20	5	12	-	number	Lapovo
6781	1124	1719	253	185	-	m ²	
57	8	19	3	10	-	number	Urban
4136	600	1619	193	165	-	m ²	
42	11	1	2	2	-	number	Other
2645	524	100	60	20	-	m ²	
57	8	19	3	10	-	number	U Lapovo (varošica)
4136	600	1619	193	165	-	m ²	
42	11	1	2	2	-	number	Lapovo (selo)
2645	524	100	60	20	-	m ²	
410	37	28	3	35	-	number	Rača
25957	1981	1866	150	688	-	m ²	
55	-	2	-	31	-	number	Urban
4006	-	260	-	630	-	m ²	
355	37	26	3	4	-	number	Other
21951	1981	1606	150	58	-	m ²	
8	1	-	-	-	-	number	Adrovac
503	16	-	-	-	-	m ²	
18	2	-	-	-	-	number	Borci
1045	110	-	-	-	-	m ²	
30	1	-	1	-	-	number	Bošnjane
1948	45	-	50	-	-	m ²	

2. Број и површина стамбених јединица и станова према основу коришћења, по насељима (наставак)

Регион Област Град – општина Насеље	Број станова и површина у м ²	Станови			
		укупно Total	за стално становање for permanent habitation		
			настањени occupied	ненастањени / unoccupied	
				привремено temporarily	напуштени abandoned
1	2	3	4		
Велико Крчмаре	број	312	200	17	30
	м ²	24250	17131	1358	1479
Вишевац	број	330	197	57	49
	м ²	25169	16160	4787	2462
Војиновац	број	63	37	13	1
	м ²	4314	2899	709	30
Вучић	број	372	262	86	17
	м ²	27952	20444	6405	708
Доња Рача	број	441	293	97	25
	м ²	40034	27859	9128	1324
Доње Јарушице	број	90	66	13	3
	м ²	5895	4868	451	111
Ђурђево	број	288	167	17	63
	м ²	21955	14440	1106	4092
Мали Мирашевац	број	62	28	20	6
	м ²	4212	2438	1108	274
Мало Крчмаре	број	205	129	24	21
	м ²	15287	10739	1715	1072
Мирашевац	број	236	159	45	15
	м ²	18562	13192	3356	850
Поповић	број	218	104	58	30
	м ²	14650	8246	3520	1444
Рача	број	1102	825	191	29
	м ²	92261	69422	16516	2057
Сараново	број	420	288	44	51
	м ²	31935	24470	3015	2470
Сепци	број	230	174	9	35
	м ²	18713	14985	795	2153
Сипић	број	223	127	59	-
	м ²	19199	12093	4626	-
Трска	број	151	114	31	2
	м ²	12576	9699	2561	60
Топола	број	10025	6817	1505	433
	м ²	771716	556501	111567	22991
Градска	број	2170	1638	356	86
	м ²	175915	134608	28643	5254
Остала	број	7855	5179	1149	347
	м ²	595801	421893	82924	17737
Белосавци	број	426	283	78	7
	м ²	35421	25696	5358	370
Блазнава	број	232	152	31	2
	м ²	17330	12261	2224	130
Божурња	број	416	211	51	42
	м ²	28837	16476	3432	2080
Винча	број	450	301	88	11
	м ²	37577	27404	6815	603
Војковци	број	98	71	7	1
	м ²	5845	4544	440	60

Number and the floor space of housing units and dwellings according to the occupancy status, by settlements (continued)

Dwellings		Друге стамбене јединице Other housing units				Number of dwellings and the area in m ²	Region Area City – Municipality Settlement
који се користе повремено used occasionally		у којима се искључиво обавља делатност only for performing activity	настањене пословне просторије occupied business premises	просторије настањене из нужде premises occupied from necessity	колективне стамбене јединице collective housing units		
за одмор и рекреацију for vacation & recreation	у време сезонских радова during seasonal agricultural works						
5	6	7	8	9	10		
42	1	22	-	-	-	number	Veliko Krčmare
2751	55	1476	-	-	-	m ²	
26	-	1	-	1	-	number	Viševac
1690	-	70	-	10	-	m ²	
9	3	-	-	-	-	number	Vojinovac
483	193	-	-	-	-	m ²	
6	1	-	1	1	-	number	Vučić
345	50	-	60	24	-	m ²	
17	9	-	1	-	-	number	Donja Rača
1263	460	-	40	-	-	m ²	
7	1	-	-	-	-	number	Donje Jarušice
425	40	-	-	-	-	m ²	
39	2	-	-	-	-	number	Đurđevo
2177	140	-	-	-	-	m ²	
6	2	-	-	-	-	number	Mali Miraševac
342	50	-	-	-	-	m ²	
31	-	-	-	-	-	number	Malo Krčmare
1761	-	-	-	-	-	m ²	
16	1	-	-	-	-	number	Miraševac
1109	55	-	-	-	-	m ²	
20	5	1	-	-	-	number	Popović
1105	315	20	-	-	-	m ²	
55	-	2	-	31	-	number	U Rača
4006	-	260	-	630	-	m ²	
34	1	2	-	1	-	number	Saranovo
1930	10	40	-	12	-	m ²	
10	2	-	-	-	-	number	Sepci
650	130	-	-	-	-	m ²	
32	5	-	-	-	-	number	Sipić
2168	312	-	-	-	-	m ²	
4	-	-	-	1	-	number	Trska
256	-	-	-	12	-	m ²	
1177	51	42	4	23	-	number	Topola
74670	2860	3127	119	350	-	m ²	
78	2	10	2	6	-	number	Urban
6403	182	825	80	95	-	m ²	
1099	49	32	2	17	-	number	Other
68267	2678	2302	39	255	-	m ²	
53	2	3	-	1	-	number	Belosavci
3332	330	335	-	10	-	m ²	
46	-	1	-	-	-	number	Blaznava
2685	-	30	-	-	-	m ²	
104	5	3	-	-	-	number	Božurnja
6365	149	335	-	-	-	m ²	
44	5	1	1	1	-	number	Vinča
2451	280	24	4	12	-	m ²	
19	-	-	-	-	-	number	Vojkovci
801	-	-	-	-	-	m ²	

2. Број и површина стамбених јединица и станова према основу коришћења, по насељима (наставак)

Регион Област Град – општина Насеље	Број станова и површина у м ²	Станови			
		укупно <i>Total</i>	за стално становање <i>for permanent habitation</i>		
			настањени <i>occupied</i>	ненастањени / unoccupied	
				привремено <i>temporarily</i>	напуштени <i>abandoned</i>
1	2	3	4		
Горња Трнава	број	600	424	121	27
	м ²	47932	36061	9142	1265
Горња Шаторња	број	238	177	29	1
	м ²	16811	12536	2408	50
Горович	број	120	84	27	9
	м ²	8703	6303	2075	325
Гуришевци	број	55	44	5	-
	м ²	3722	3117	245	-
Доња Трешњевица	број	111	90	11	-
	м ²	8874	6823	1290	-
Доња Трнава	број	300	214	21	5
	м ²	24057	17493	1839	260
Доња Шаторња	број	348	227	49	6
	м ²	23891	16578	3104	385
Жабаре	број	391	260	69	30
	м ²	27593	19431	4751	1279
Загорица	број	269	188	44	5
	м ²	22990	17603	3142	261
Јарменовци	број	208	127	10	3
	м ²	13897	8906	702	120
Јеленац	број	135	91	36	7
	м ²	11885	9274	2376	175
Јунковац	број	372	249	29	31
	м ²	27201	19605	1975	1885
Клока	број	434	290	66	28
	м ²	34671	24517	5165	1587
Крћевац	број	273	199	5	1
	м ²	21015	16173	420	40
Липовац	број	242	150	11	11
	м ²	18831	12854	884	599
Манојловци	број	74	42	10	-
	м ²	5195	3301	731	-
Маскар	број	99	60	22	1
	м ²	7776	4869	1515	50
Наталинци	број	428	246	92	70
	м ²	28700	17321	6501	3633
Овсиште	број	249	157	50	3
	м ²	18882	13157	3708	165
Павловац	број	32	16	3	5
	м ²	3138	2020	168	265
Пласковац	број	207	140	45	4
	м ²	15434	10866	3256	260
Рајковац	број	105	42	15	11
	м ²	7871	4332	954	489
Светлић	број	122	88	3	4
	м ²	8634	6749	250	170
Топола (варошица)	Г број	2170	1638	356	86
	м ²	175915	134608	28643	5254

Number and the floor space of housing units and dwellings according to the occupancy status, by settlements (continued)

Dwellings		Друге стамбене јединице Other housing units				Number of dwellings and the area in m ²	Region Area City – Municipality Settlement
који се користе повремено used occasionally		у којима се искључиво обавља делатност only for performing activity	настањене пословне просторије occupied business premises	просторије настањене из нужде premises occupied from necessity	колективне стамбене јединице collective housing units		
за одмор и рекреацију for vacation & recreation	у време сезонских радова during seasonal agricultural works						
5	6	7	8	9	10		
27	1	-	-	1	-	number	Gornja Trnava
1424	40	-	-	12	-	m ²	
31	-	-	-	-	-	number	Gornja Šatornja
1817	-	-	-	-	-	m ²	
-	-	-	-	-	-	number	Gorovič
-	-	-	-	-	-	m ²	
6	-	-	-	-	-	number	Guriševci
360	-	-	-	-	-	m ²	
10	-	-	-	1	-	number	Donja Trešnjevica
761	-	-	-	12	-	m ²	
59	-	1	-	-	-	number	Donja Trnava
4445	-	20	-	-	-	m ²	
58	8	-	-	-	-	number	Donja Šatornja
3398	426	-	-	-	-	m ²	
31	-	1	-	-	-	number	Žabare
2102	-	30	-	-	-	m ²	
32	-	-	-	-	-	number	Zagorica
1984	-	-	-	-	-	m ²	
68	-	-	-	1	-	number	Jarmenovci
4169	-	-	-	19	-	m ²	
1	-	-	-	-	-	number	Jelenac
60	-	-	-	-	-	m ²	
56	7	-	-	-	-	number	Junkovac
3346	390	-	-	-	-	m ²	
49	1	-	-	-	-	number	Kloka
3362	40	-	-	-	-	m ²	
65	2	1	-	1	-	number	Krčevac
4162	170	50	-	10	-	m ²	
64	4	2	-	1	-	number	Lipovac
4210	200	84	-	16	-	m ²	
15	7	-	-	-	-	number	Manojlovci
797	366	-	-	-	-	m ²	
11	-	5	-	-	-	number	Maskar
790	-	552	-	-	-	m ²	
6	4	10	-	8	-	number	Natalinci
434	219	592	-	124	-	m ²	
37	2	-	-	1	-	number	Ovsište
1803	49	-	-	10	-	m ²	
8	-	-	-	-	-	number	Pavlovac
685	-	-	-	-	-	m ²	
18	-	-	-	-	-	number	Plaskovac
1052	-	-	-	-	-	m ²	
34	-	3	-	-	-	number	Rajkovac
1996	-	100	-	-	-	m ²	
27	-	-	-	-	-	number	Svetlić
1465	-	-	-	-	-	m ²	
78	2	10	2	6	-	number	U Topola (varošica)
6403	182	825	80	95	-	m ²	

2. Број и површина стамбених јединица и станова према основу коришћења, по насељима (наставак)

Регион Област Град – општина Насеље	Број станова и површина у м ²	Станови			
		укупно Total	за стално становање for permanent habitation		
			настањени occupied	ненастањени / unoccupied	
				привремено temporarily	напуштени abandoned
1	2	3	4		
Топола (село)	број	624	413	109	21
	м ²	49424	35411	7119	1191
Шуме	број	197	143	12	1
	м ²	13664	10212	935	40
Регион Јужне и Источне Србије	број	745819	510941	128091	46798
	м²	52694861	37770495	9019671	2481183
Градска	број	345879	271393	59872	6371
	м ²	24150996	19227848	4015053	380898
Остала	број	399940	239548	68219	40427
	м ²	28543865	18542647	5004618	2100285
Борска област	број	68664	44979	15096	3491
	м²	4980372	3323269	1195264	184474
Градска	број	33776	25577	6522	784
	м ²	2236203	1668917	461996	43306
Остала	број	34888	19402	8574	2707
	м ²	2744169	1654352	733268	141168
Бор	број	22542	16705	2934	1102
	м ²	1442154	1114461	167878	59484
Градска	број	14606	12103	1996	400
	м ²	865997	733916	102888	22322
Остала	број	7936	4602	938	702
	м ²	576157	380545	64990	37162
Бор	број	14606	12103	1996	400
	м ²	865997	733916	102888	22322
Брестовац	број	2392	943	161	125
	м ²	168450	81542	13079	7598
Бучје	број	230	161	38	27
	м ²	17536	13308	2622	1379
Горњане	број	478	308	32	96
	м ²	31341	22348	1985	4479
Доња Бела Река	број	298	223	23	35
	м ²	19724	15685	1452	1704
Злот	број	1532	1000	175	168
	м ²	107973	77908	11883	8821
Кривељ	број	559	388	78	33
	м ²	44801	34650	4649	2011
Лука	број	220	156	7	57
	м ²	14088	11448	285	2355
Метовница	број	609	314	160	94
	м ²	49801	30828	10764	5435
Оштрељ	број	236	171	42	4
	м ²	23670	18187	3504	406
Слатина	број	484	301	61	10
	м ²	32688	24571	3658	318
Танда	број	148	118	8	19
	м ²	9010	7648	420	820
Топла	број	33	29	1	3
	м ²	1888	1738	40	110

Number and the floor space of housing units and dwellings according to the occupancy status, by settlements (continued)

Dwellings		Друге стамбене јединице Other housing units				Number of dwellings and the area in m ²	Region Area City – Municipality Settlement
који се користе повремено used occasionally		у којима се искључиво обавља делатност only for performing activity	настањене пословне просторије occupied business premises	просторије настањене из нужде premises occupied from necessity	колективне стамбене јединице colective housing units		
за одмор и рекреацију for vacation & recreation	у време сезонских радова during seasonal agricultural works						
5	6	7	8	9	10		
79	1	1	1	1	-	number	Topola (selo)
5534	19	150	35	30	-	m ²	
41	-	-	-	-	-	number	Šume
2477	-	-	-	-	-	m ²	
45952	11317	2720	796	1711	128	number	Region Južne i Istočne Srbije
2706215	525295	192002	41941	29064	-	m²	
6244	584	1415	428	749	61	number	Urban
403584	23393	100220	21952	13802	-	m ²	
39708	10733	1305	368	962	67	number	Other
2302631	501902	91782	19989	15262	-	m ²	
3426	1459	213	87	162	20	number	Borska oblast
196988	63620	16757	4770	2603	-	m²	
781	42	70	49	72	14	number	Urban
53735	1638	6611	2848	1234	-	m ²	
2645	1417	143	38	90	6	number	Other
143253	61982	10146	1922	1369	-	m ²	
1474	265	62	39	51	6	number	Bor
85146	11418	3767	1999	863	-	m ²	
83	6	18	28	32	6	number	Urban
5704	295	872	1430	577	-	m ²	
1391	259	44	11	19	-	number	Other
79442	11123	2895	569	286	-	m ²	
83	6	18	28	32	6	number	U Bor
5704	295	872	1430	577	-	m ²	
1078	77	8	1	2	-	number	Brestovac
62416	3229	586	50	49	-	m ²	
3	-	1	-	-	-	number	Bučje
184	-	43	-	-	-	m ²	
30	12	-	-	-	-	number	Gornjane
1857	672	-	-	-	-	m ²	
4	11	2	2	2	-	number	Donja Bela Reka
325	490	68	70	22	-	m ²	
110	74	5	6	6	-	number	Zlot
5931	3149	281	317	73	-	m ²	
24	18	18	2	3	-	number	Krivelj
1402	816	1273	132	47	-	m ²	
-	-	-	-	-	-	number	Luka
-	-	-	-	-	-	m ²	
32	9	-	-	1	-	number	Metovnica
2112	662	-	-	10	-	m ²	
9	4	6	-	2	-	number	Oštrej
765	339	469	-	44	-	m ²	
65	47	-	-	2	-	number	Slatina
2687	1454	-	-	27	-	m ²	
1	2	-	-	1	-	number	Tanda
12	110	-	-	14	-	m ²	
-	-	-	-	-	-	number	Topla
-	-	-	-	-	-	m ²	

2. Број и површина стамбених јединица и станова према основу коришћења, по насељима (наставак)

Регион Област Град – општина Насеље	Број станова и површина у м ²	Станови			
		укупно Total	за стално становање for permanent habitation		
			настањени occupied	ненастањени / unoccupied	
				привремено temporarily	напуштени abandoned
1	2	3	4		
Шарбановац	број м ²	717 55187	490 40684	152 10649	31 1726
Кладово	број м ²	12892 1028995	7645 635882	3944 328057	568 29190
Градска	број м ²	5356 401883	3560 266431	1524 121126	105 4955
Остала	број м ²	7536 627112	4085 369451	2420 206931	463 24235
Брза Паланка	Г број м ²	791 64869	361 31073	321 28401	43 1572
Вајуга	број м ²	315 26072	164 15081	79 7465	35 1919
Велесница	број м ²	218 22503	108 12773	72 7095	17 950
Велика Врбица	број м ²	380 35439	267 25221	76 7078	37 3140
Велика Каменица	број м ²	514 48996	241 25992	198 19742	33 1556
Грабовица	број м ²	726 74661	284 32891	348 36163	49 2506
Давидовац	број м ²	242 18668	164 13457	72 4971	6 240
Кладово	Г број м ²	4565 337014	3199 235358	1203 92725	62 3383
Кладушница	број м ²	377 29588	235 19408	75 5981	36 2132
Корбово	број м ²	676 47213	298 23772	318 20747	48 2212
Костол	број м ²	543 39372	367 29112	112 7948	23 1352
Купузиште	број м ²	260 15745	100 8009	78 5069	21 803
Љубичевац	број м ²	400 39840	186 18140	210 21580	3 90
Мала Врбица	број м ²	420 39087	286 29522	103 7910	24 1525
Манастирица	број м ²	73 5794	64 4722	9 1072	- -
Милутиновац	број м ²	120 8811	49 4783	27 2388	4 223
Нови Сип	број м ²	323 24794	228 18334	63 4638	12 855
Петрово Село	број м ²	219 11488	35 2101	5 479	11 666
Подвршка	број м ²	566 48481	351 29456	179 16958	5 280
Река	број м ²	204 11614	78 4815	111 6289	15 510

Number and the floor space of housing units and dwellings according to the occupancy status, by settlements (continued)

Dwellings		Друге стамбене јединице Other housing units				Number of dwellings and the area in m ²	Region Area City – Municipality Settlement
који се користе повремено used occasionally		у којима се искључиво обавља делатност only for performing activity	настањене пословне просторије occupied business premises	просторије настањене из нужде premises occupied from necessity	колективне стамбене јединице colective housing units		
за одмор и рекреацију for vacation & recreation	у време сезонских радова during seasonal agricultural works						
5	6	7	8	9	10		
35	5	4	-	-	-	number	Šarbanovac
1751	202	175	-	-	-	m ²	
418	264	53	8	14	3	number	Kladovo
19922	12046	3898	510	185	-	m ²	
124	27	16	6	7	1	number	Urban
7257	905	1209	417	108	-	m ²	
294	237	37	2	7	2	number	Other
12665	11141	2689	93	77	-	m ²	
47	17	2	-	-	-	number	U Brza Palanka
3069	514	240	-	-	-	m ²	
35	2	-	-	1	-	number	Vajuga
1441	166	-	-	12	-	m ²	
12	4	5	1	-	-	number	Velesnica
950	270	465	45	-	-	m ²	
-	-	-	-	2	-	number	Velika Vrbica
-	-	-	-	20	-	m ²	
11	29	2	-	-	-	number	Velika Kamenica
413	1086	207	-	-	-	m ²	
14	23	8	-	-	-	number	Grabovica
750	1586	765	-	-	-	m ²	
-	-	-	-	-	-	number	Davidovac
-	-	-	-	-	-	m ²	
77	10	14	6	7	1	number	U Kladovo
4188	391	969	417	108	-	m ²	
20	6	5	-	-	-	number	Kladušnica
1412	302	353	-	-	-	m ²	
10	2	-	-	-	-	number	Korbovo
352	130	-	-	-	-	m ²	
11	29	1	1	-	-	number	Kostol
337	552	71	48	-	-	m ²	
51	10	-	-	1	-	number	Kupuzište
1660	204	-	-	10	-	m ²	
1	-	-	-	-	-	number	Ljubičevac
30	-	-	-	-	-	m ²	
7	-	-	-	-	-	number	Mala Vrbica
130	-	-	-	-	-	m ²	
-	-	-	-	1	1	number	Manastirica
-	-	-	-	13	-	m ²	
37	3	-	-	-	-	number	Milutinovac
1349	68	-	-	-	-	m ²	
15	2	3	-	-	1	number	Novi Sip
617	166	184	-	-	-	m ²	
60	108	-	-	-	-	number	Petrovo Selo
2687	5555	-	-	-	-	m ²	
7	19	5	-	1	-	number	Podvrška
393	1056	338	-	12	-	m ²	
-	-	-	-	1	-	number	Reka
-	-	-	-	10	-	m ²	

2. Број и површина стамбених јединица и станова према основу коришћења, по насељима (наставак)

Регион Област Град – општина Насеље	Број станова и површина у м ²	Станови			
		укупно Total	за стално становање for permanent habitation		
			настањени occupied	ненастањени / unoccupied	
				привремено temporarily	напуштени abandoned
1	2	3	4		
Речица	број	36	10	20	6
	м ²	3351	881	2020	450
Ртково	број	419	276	135	8
	м ²	43224	29341	13305	578
Текија	број	505	294	130	70
	м ²	32371	21640	8033	2248
Мајданпек	број	10126	7073	1647	635
	м ²	559723	403386	87709	29100
Градска	број	5419	3960	1110	149
	м ²	290937	216415	55504	7666
Остала	број	4707	3113	537	486
	м ²	268786	186971	32205	21434
Бољетин	број	370	199	26	68
	м ²	15963	10176	1522	2065
Влаоле	број	384	230	39	98
	м ²	23468	15287	2135	4993
Голубиње	број	437	285	27	25
	м ²	21088	13677	1957	1187
Дебели Луг	број	185	144	31	5
	м ²	12629	9945	2035	244
Доњи Милановац	Г број	1401	889	277	47
	м ²	85910	54970	17586	2426
Јасиково	број	293	184	28	26
	м ²	19669	13526	1817	1382
Клокочевац	број	377	227	62	58
	м ²	24144	15122	4355	2867
Лесково	број	155	109	17	17
	м ²	10003	7564	835	971
Мајданпек	Г број	4018	3071	833	102
	м ²	205027	161445	37918	5240
Мироч	број	185	123	21	8
	м ²	12524	8504	1758	283
Мосна	број	453	260	28	4
	м ²	26753	16183	1976	125
Рудна Глава	број	947	714	134	65
	м ²	51668	40600	6757	2587
Тополница	број	501	331	68	71
	м ²	26821	18221	3800	3008
Црнајка	број	420	307	56	41
	м ²	24056	18166	3258	1722
Неготин	број	23104	13556	6571	1186
	м ²	1949500	1169540	611620	66700
Градска	број	8395	5954	1892	130
	м ²	677386	452155	182478	8363
Остала	број	14709	7602	4679	1056
	м ²	1272114	717385	429142	58337
Александровац	број	211	142	51	5
	м ²	23910	17231	5286	245

Number and the floor space of housing units and dwellings according to the occupancy status, by settlements (continued)

Dwellings		Друге стамбене јединице Other housing units				Number of dwellings and the area in m ²	Region Area City – Municipality Settlement
који се користе повремено used occasionally		у којима се искључиво обавља делатност only for performing activity	настањене пословне просторије occupied business premises	просторије настањене из нужде premises occupied from necessity	колективне стамбене јединице colective housing units		
за одмор и рекреацију for vacation & recreation	у време сезонских радова during seasonal agricultural works						
5	6	7	8	9	10		
-	-	-	-	-	-	number	Rečica
-	-	-	-	-	-	m ²	
-	-	-	-	-	-	number	Rtkovo
-	-	-	-	-	-	m ²	
3	-	8	-	-	-	number	Tekija
144	-	306	-	-	-	m ²	
479	262	30	14	46	1	number	Majdanpek
27168	10929	1431	830	768	-	m ²	
186	7	7	3	15	1	number	Urban
10687	366	299	244	302	-	m ²	
293	255	23	11	31	-	number	Other
16481	10563	1132	586	466	-	m ²	
22	55	-	-	6	-	number	Boljetin
817	1383	-	-	74	-	m ²	
6	11	-	1	1	-	number	Vlaole
516	537	-	40	4	-	m ²	
69	31	-	-	2	-	number	Golubinje
3219	1048	-	-	25	-	m ²	
-	2	3	-	-	-	number	Debeli Lug
-	200	205	-	-	-	m ²	
180	7	1	1	4	-	number	U Donji Milanovac
10491	366	71	150	93	-	m ²	
18	37	-	-	1	-	number	Jasikovo
1007	1937	-	-	11	-	m ²	
18	4	8	-	1	-	number	Klokočevac
1118	290	392	-	30	-	m ²	
1	11	-	1	-	-	number	Leskovo
50	583	-	40	-	-	m ²	
6	-	6	2	11	1	number	U Majdanpek
196	-	228	94	209	-	m ²	
15	18	-	-	-	-	number	Miroč
1136	843	-	-	-	-	m ²	
118	41	2	-	1	-	number	Mosna
6917	1432	120	-	12	-	m ²	
15	11	8	5	11	-	number	Rudna Glava
763	686	275	242	201	-	m ²	
5	26	-	-	3	-	number	Topolnica
588	1204	-	-	40	-	m ²	
6	8	2	4	5	-	number	Crnajka
350	420	140	264	69	-	m ²	
1055	668	68	26	51	10	number	Negotin
64752	29227	7661	1431	787	-	m ²	
388	2	29	12	18	6	number	Urban
30087	72	4231	757	247	-	m ²	
667	666	39	14	33	4	number	Other
34665	29155	3430	674	540	-	m ²	
10	3	-	1	4	-	number	Aleksandrovac
923	225	-	35	86	-	m ²	

2. Број и површина стамбених јединица и станова према основу коришћења, по насељима (наставак)

Регион Област Град – општина Насеље	Број станова и површина у м ²	Станови			
		укупно Total	за стално становање for permanent habitation		
			настањени occupied	ненастањени / unoccupied	
				привремено temporarily	напуштени abandoned
1	2	3	4		
Браћевац	број	270	148	28	51
	м ²	19099	11042	1950	3275
Брестовац	број	151	113	20	13
	м ²	10344	8091	1241	707
Буковче	број	751	418	296	18
	м ²	73941	45609	25935	1450
Вељково	број	96	56	40	-
	м ²	8478	5345	3133	-
Видровац	број	481	223	147	34
	м ²	39579	21050	11957	1861
Вратна	број	150	88	37	-
	м ²	11214	6647	3101	-
Дупљане	број	303	157	98	43
	м ²	23322	12790	8200	1856
Душановац	број	1113	327	598	49
	м ²	122009	41540	70996	4217
Јабучевац	број	1232	574	365	16
	м ²	87762	47619	27054	941
Јасеница	број	236	160	26	40
	м ²	20199	13937	2414	2942
Карбулово	број	200	120	11	19
	м ²	14106	9520	770	1018
Кобишница	број	862	438	382	32
	м ²	91336	51014	38011	1581
Ковилово	број	190	115	18	41
	м ²	16775	11619	1903	2191
Мала Каменица	број	284	143	111	24
	м ²	28412	16438	9811	1775
Малајница	број	283	162	94	23
	м ²	23192	13861	7773	1182
Милошево	број	307	155	130	9
	м ²	30790	18105	11313	475
Михајловац	број	640	233	210	30
	м ²	55798	24127	21228	2120
Мокрање	број	381	214	101	66
	м ²	35167	22917	8017	4233
Неготин	број	8395	5954	1892	130
	м ²	677386	452155	182478	8363
Плавна	број	399	289	91	14
	м ²	23173	17378	4967	506
Поповица	број	295	122	88	34
	м ²	17541	9785	4643	1313
Прахово	број	766	428	308	3
	м ²	73912	39314	33504	271
Радујевац	број	606	422	165	15
	м ²	70925	51278	18530	905
Рајач	број	305	129	94	77
	м ²	18522	8748	5818	3686

Number and the floor space of housing units and dwellings according to the occupancy status, by settlements (continued)

Dwellings		Друге стамбене јединице Other housing units				Number of dwellings and the area in m ²	Region Area City – Municipality Settlement
који се користе повремено used occasionally		у којима се искључиво обавља делатност only for performing activity	настањене пословне просторије occupied business premises	просторије настањене из нужде premises occupied from necessity	колективне стамбене јединице collective housing units		
за одмор и рекреацију for vacation & recreation	у време сезонских радова during seasonal agricultural works						
5	6	7	8	9	10		
43	-	-	-	-	-	number	Bračevac
2832	-	-	-	-	-	m ²	
4	-	1	-	1	-	number	Brestovac
255	-	50	-	10	-	m ²	
16	2	1	-	3	-	number	Bukovče
732	200	15	-	57	-	m ²	
-	-	-	-	-	-	number	Veļjkovo
-	-	-	-	-	-	m ²	
64	12	1	-	-	-	number	Vidrovac
4018	645	48	-	-	-	m ²	
1	24	-	-	-	1	number	Vratna
16	1450	-	-	-	-	m ²	
-	2	3	-	5	-	number	Dupljane
-	230	246	-	80	-	m ²	
131	2	6	-	1	-	number	Dušanovac
4186	80	990	-	16	-	m ²	
1	271	5	1	2	-	number	Jabukovac
30	11799	319	40	28	-	m ²	
9	-	1	-	-	1	number	Jasenica
756	-	150	-	-	-	m ²	
47	3	-	1	-	-	number	Karbulovo
2655	143	-	50	-	-	m ²	
7	1	2	-	2	-	number	Kobišnica
510	40	180	-	40	-	m ²	
13	3	-	-	-	-	number	Kovilovo
922	140	-	-	-	-	m ²	
2	-	4	-	-	-	number	Mala Kamenica
100	-	288	-	-	-	m ²	
1	2	1	-	1	-	number	Malajnica
46	180	150	-	12	-	m ²	
9	4	-	-	-	1	number	Miloševo
732	165	-	-	-	-	m ²	
131	34	2	1	-	-	number	Mihajlovac
5448	2655	220	32	-	-	m ²	
-	-	-	-	1	-	number	Mokranje
-	-	-	-	10	-	m ²	
388	2	29	12	18	6	number	Negotin
30087	72	4231	757	247	-	m ²	U
4	1	-	-	-	-	number	Plavna
257	65	-	-	-	-	m ²	
3	48	-	-	-	-	number	Popovica
126	1674	-	-	-	-	m ²	
27	-	-	3	3	-	number	Prahovo
823	-	-	132	34	-	m ²	
1	3	-	5	-	1	number	Radujevac
90	122	-	290	-	-	m ²	
4	-	1	1	1	-	number	Rajac
240	-	30	60	19	-	m ²	

2. Број и површина стамбених јединица и станова према основу коришћења, по насељима (наставак)

Регион Област Град – општина Насеље	Број станова и површина у м ²	Станови			
		укупно <i>Total</i>	за стално становање <i>for permanent habitation</i>		
			настањени <i>occupied</i>	ненастањени / unoccupied	
				привремено <i>temporarily</i>	напуштени <i>abandoned</i>
1	2	3	4		
Речка	број м ²	244 15655	137 10075	41 2424	40 1965
Рогљево	број м ²	95 7866	45 4158	24 1760	16 960
Самариновац	број м ²	244 23797	132 13745	92 8655	11 485
Сиколе	број м ²	447 26126	231 17162	49 3394	17 935
Слатина	број м ²	276 26695	167 17175	95 8877	9 409
Смедовац	број м ²	98 7313	52 4355	10 780	20 998
Србово	број м ²	255 32111	159 20633	90 11208	2 90
Тамнич	број м ²	307 18429	128 8664	105 6123	67 3252
Трњане	број м ²	268 16487	146 10142	55 3579	40 1886
Уровица	број м ²	737 76368	383 38758	311 35257	32 1550
Црномасница	број м ²	109 8048	79 6018	15 810	15 1220
Чубра	број м ²	332 22554	160 12562	89 5846	73 3557
Шаркамен	број м ²	207 12946	103 7191	54 3098	12 550
Штубик	број м ²	578 38213	304 21742	140 9776	46 1730
Браничевска област	број м²	90414 7619115	58820 5254208	20057 1713934	4626 253963
Градска	број м ²	33230 2646787	24130 1933242	6871 565685	893 56562
Остала	број м ²	57184 4972328	34690 3320966	13186 1148249	3733 197401
<i>Град Пожаревац</i>	<i>број м²</i>	<i>32304 2641163</i>	<i>24193 2043555</i>	<i>5787 463160</i>	<i>1260 77122</i>
Градска	број м ²	23563 1841034	18086 1433046	4300 333493	631 40397
Остала	број м ²	8741 800129	6107 610509	1487 129667	629 36725
Пожаревац	број м ²	26684 2242714	20225 1739500	4961 405997	1011 63338
Градска	број м ²	19908 1594516	15222 1233952	3829 302254	541 35276
Остала	број м ²	6776 648198	5003 505548	1132 103743	470 28062
Баре	број м ²	291 30385	208 22965	54 5162	22 1708

Number and the floor space of housing units and dwellings according to the occupancy status, by settlements (continued)

Dwellings		Друге стамбене јединице Other housing units				Number of dwellings and the area in m ²	Region Area City – Municipality Settlement
који се користе повремено used occasionally		у којима се искључиво обавља делатност only for performing activity	настањене пословне просторије occupied business premises	просторије настањене из нужде premises occupied from necessity	колективне стамбене јединице collective housing units		
за одмор и рекреацију for vacation & recreation	у време сезонских радова during seasonal agricultural works						
5	6	7	8	9	10		
19	7	-	1	3	-	number	Rečka
893	298	-	35	33	-	m ²	
9	-	1	-	-	-	number	Rogljevo
868	-	120	-	-	-	m ²	
9	-	-	-	1	-	number	Samarinovac
912	-	-	-	19	-	m ²	
15	134	1	-	-	-	number	Sikole
839	3716	80	-	-	-	m ²	
4	1	-	-	-	-	number	Slatina
184	50	-	-	-	-	m ²	
16	-	-	-	-	-	number	Smedovac
1180	-	-	-	-	-	m ²	
2	2	-	-	1	-	number	Srbovo
100	80	-	-	24	-	m ²	
3	4	-	-	1	-	number	Tamnič
205	185	-	-	30	-	m ²	
-	27	-	-	2	-	number	Trnjane
-	880	-	-	22	-	m ²	
-	11	-	-	-	-	number	Urovica
-	803	-	-	-	-	m ²	
-	-	-	-	-	-	number	Crnomasnica
-	-	-	-	-	-	m ²	
1	3	6	-	-	-	number	Čubra
60	170	359	-	-	-	m ²	
3	35	-	-	-	-	number	Šarkamen
252	1855	-	-	-	-	m ²	
58	27	3	-	1	-	number	Štubik
3475	1305	185	-	20	-	m ²	
4543	1920	448	110	194	25	number	Bраничевска област
288313	72214	36483	6544	3239	-	m²	
1084	114	138	53	78	7	number	Urban
74889	5207	11202	2690	1397	-	m ²	
3459	1806	310	57	116	18	number	Other
213424	67007	25281	3854	1842	-	m ²	
850	120	94	45	54	9	number	Grad Požarevac
44783	4515	8028	2408	999	-	m ²	
448	19	79	30	41	4	number	Urban
25815	1241	7042	1600	723	-	m ²	
402	101	15	15	13	5	number	Other
18968	3274	986	808	276	-	m ²	
344	54	89	41	44	4	number	Požarevac
23289	2872	7718	2208	799	-	m ²	
226	15	75	27	32	3	number	Urban
15271	981	6782	1440	543	-	m ²	
118	39	14	14	12	1	number	Other
8018	1891	936	768	256	-	m ²	
5	1	1	1	-	-	number	Bare
350	60	140	85	-	-	m ²	

2. Број и површина стамбених јединица и станова према основу коришћења, по насељима (наставак)

Регион Област Град – општина Насеље	Број станова и површина у м ²	Станови			
		укупно Total	за стално становање for permanent habitation		
			настањени occupied	ненастањени / unoccupied	
				привремено temporarily	напуштени abandoned
1	2	3	4		
Батовац	број	245	171	48	18
	м ²	24352	19011	3938	972
Берање	број	174	123	17	30
	м ²	17607	14328	1302	1700
Брадарац	број	255	208	42	4
	м ²	27694	22559	4785	250
Братинац	број	174	142	30	2
	м ²	16081	13615	2369	97
Брежане	број	306	248	32	17
	м ²	28220	23163	2858	1307
Бубушинац	број	277	197	66	8
	м ²	25503	19410	5406	350
Драговац	број	319	242	52	16
	м ²	30356	23312	5683	835
Дрмно	број	317	232	59	22
	м ²	37107	29669	5123	1885
Дубравица	број	449	315	92	33
	м ²	38529	27897	8098	2080
Живица	број	235	174	29	24
	м ²	23239	18236	3597	1071
Касидол	број	235	178	40	17
	м ²	27216	20775	5271	1170
Кличевац	број	464	337	74	45
	м ²	54452	42861	9195	1911
Лучица	број	951	694	92	95
	м ²	79100	59848	8214	6333
Маљуревац	број	224	132	87	3
	м ²	19757	13790	5697	180
Набрђе	број	86	74	8	4
	м ²	7010	6272	498	240
Пожаревац	број	19908	15222	3829	541
	м ²	1594516	1233952	302254	35276
Пољана	број	545	423	85	34
	м ²	45225	38010	5330	1695
Пругово	број	290	211	58	15
	м ²	26521	20987	4418	896
Речица	број	194	126	68	-
	м ²	24427	17182	7245	-
Трњане	број	343	245	54	40
	м ²	26489	19730	4353	2203
Ћириковац	број	402	323	45	21
	м ²	38928	31928	5201	1179
Костолац	број	5620	3968	826	249
	м ²	398449	304055	57163	13784
Градска	број	3655	2864	471	90
	м ²	246518	199094	31239	5121
Остала	број	1965	1104	355	159
	м ²	151931	104961	25924	8663

Number and the floor space of housing units and dwellings according to the occupancy status, by settlements (continued)

Dwellings		Друге стамбене јединице Other housing units				Number of dwellings and the area in m ²	Region Area City – Municipality Settlement
који се користе повремено used occasionally		у којима се искључиво обавља делатност only for performing activity	настањене пословне просторије occupied business premises	просторије настањене из нужде premises occupied from necessity	колективне стамбене јединице colective housing units		
за одмор и рекреацију for vacation & recreation	у време сезонских радова during seasonal agricultural works						
5	6	7	8	9	10		
4	2	2	1	-	-	number	Batovac
216	140	75	35	-	-	m ²	
2	1	1	-	1	-	number	Beranje
170	40	67	-	30	-	m ²	
-	-	1	-	2	1	number	Bradarac
-	-	100	-	40	-	m ²	
-	-	-	-	-	-	number	Bratinac
-	-	-	-	-	-	m ²	
8	-	1	4	2	-	number	Brežane
830	-	62	165	50	-	m ²	
6	-	-	-	1	-	number	Bubušinci
337	-	-	-	12	-	m ²	
5	4	-	-	-	-	number	Dragovac
386	140	-	-	-	-	m ²	
1	2	1	-	-	-	number	Drmno
120	240	70	-	-	-	m ²	
4	4	1	-	-	-	number	Dubravica
191	243	20	-	-	-	m ²	
3	5	-	-	-	-	number	Živica
115	220	-	-	-	-	m ²	
-	-	-	-	-	-	number	Kasidol
-	-	-	-	-	-	m ²	
-	6	2	1	2	-	number	Kličevac
-	285	200	150	42	-	m ²	
65	4	1	1	1	-	number	Lučica
4514	130	61	80	10	-	m ²	
-	2	-	-	-	-	number	Maljurevac
-	90	-	-	-	-	m ²	
-	-	-	-	-	-	number	Nabrđe
-	-	-	-	-	-	m ²	
226	15	75	27	32	3	number	Požarevac
15271	981	6782	1440	543	-	m ²	U
3	-	-	2	3	-	number	Poljana
190	-	-	80	72	-	m ²	
4	-	2	2	-	-	number	Prugovo
159	-	61	90	-	-	m ²	
-	-	-	1	-	-	number	Rečica
-	-	-	40	-	-	m ²	
-	4	-	-	-	-	number	Trnjane
-	203	-	-	-	-	m ²	
8	4	1	1	-	-	number	Ćirikovac
440	100	80	43	-	-	m ²	
506	66	5	4	10	5	number	Kostolac
21494	1643	310	200	200	-	m ²	
222	4	4	3	9	1	number	Urban
10544	260	260	160	180	-	m ²	
284	62	1	1	1	4	number	Other
10950	1383	50	40	20	-	m ²	

2. Број и површина стамбених јединица и станова према основу коришћења, по насељима (наставак)

Регион Област Град – општина Насеље	Број станова и површина у м ²	Станови			
		укупно Total	за стално становање for permanent habitation		
			настањени occupied	ненастањени / unoccupied	
				привремено temporarily	напуштени abandoned
1	2	3	4		
Кленовник	број	334	269	51	8
	м ²	32894	27905	4417	299
Костолац	Г број	3655	2864	471	90
	м ²	246518	199094	31239	5121
Острово	број	408	200	39	42
	м ²	23398	15526	2544	2345
Петка	број	645	327	192	63
	м ²	53645	34062	13048	3584
Село Костолац	број	578	308	73	46
	м ²	41994	27468	5915	2435
Велико Градиште	број	10005	5440	2782	375
	м ²	981637	590101	272537	24036
Градска	број	3565	2048	920	79
	м ²	307935	177990	87173	4217
Остала	број	6440	3392	1862	296
	м ²	673702	412111	185364	19819
Бискупље	број	204	110	78	12
	м ²	21717	13479	7113	855
Велико Градиште	Г број	3565	2048	920	79
	м ²	307935	177990	87173	4217
Гарево	број	106	58	39	8
	м ²	14767	8519	5584	584
Десине	број	255	155	88	11
	м ²	31765	20409	10546	730
Дољашница	број	207	110	96	-
	м ²	21428	12431	8857	-
Ђураково	број	175	83	79	3
	м ²	13907	7727	5627	105
Затоње	број	320	167	63	6
	м ²	34997	21948	6625	633
Камијево	број	125	84	39	2
	м ²	13255	9416	3619	220
Кисилјево	број	591	159	110	27
	м ²	49500	20658	10529	2077
Кумане	број	166	91	57	15
	м ²	20192	13362	5420	1320
Курјаче	број	335	206	109	18
	м ²	41831	27809	12744	1078
Кусиће	број	257	165	35	26
	м ²	28218	19656	3680	1997
Љубиње	број	167	90	75	2
	м ²	19808	12031	7657	120
Мајиловац	број	332	227	87	16
	м ²	34707	24826	8885	721
Макце	број	335	232	82	17
	м ²	36296	26276	8475	1165
Острово	број	386	67	11	7
	м ²	27145	7285	1210	620

Number and the floor space of housing units and dwellings according to the occupancy status, by settlements (continued)

Dwellings		Друге стамбене јединице Other housing units				Number of dwellings and the area in m ²	Region Area City – Municipality Settlement
који се користе повремено used occasionally		у којима се искључиво обавља делатност only for performing activity	настањене пословне просторије occupied business premises	просторије настањене из нужде premises occupied from necessity	колективне стамбене јединице collective housing units		
за одмор и рекреацију for vacation & recreation	у време сезонских радова during seasonal agricultural works						
5	6	7	8	9	10		
3	2	1	-	1	-	number	Klenovnik
153	70	50	-	20	-	m ²	
222	4	4	3	9	1	number	U Kostolac
10544	260	260	160	180	-	m ²	
96	31	-	1	-	-	number	Ostrovo
2316	667	-	40	-	-	m ²	
35	28	-	-	-	-	number	Petka
2325	626	-	-	-	-	m ²	
150	1	-	-	-	4	number	Selo Kostolac
6156	20	-	-	-	-	m ²	
1278	39	91	9	6	1	number	Veliko Gradište
85364	2422	7177	618	91	-	m ²	
493	3	22	4	3	-	number	Urban
37112	155	1288	156	56	-	m ²	
785	36	69	5	3	1	number	Other
48252	2267	5889	462	35	-	m ²	
2	1	1	-	-	-	number	Biskuplje
170	50	50	-	-	-	m ²	
493	3	22	4	3	-	number	U Veliko Gradište
37112	155	1288	156	56	-	m ²	
-	-	1	-	-	-	number	Garevo
-	-	80	-	-	-	m ²	
-	-	1	-	-	-	number	Desine
-	-	80	-	-	-	m ²	
-	-	1	-	-	-	number	Doljašnica
-	-	140	-	-	-	m ²	
10	-	-	-	-	-	number	Đurakovo
448	-	-	-	-	-	m ²	
83	-	1	1	-	-	number	Zatonje
5751	-	40	60	-	-	m ²	
-	-	-	-	-	-	number	Kamijevo
-	-	-	-	-	-	m ²	
265	1	29	-	-	-	number	Kisiljevo
13840	98	2298	-	-	-	m ²	
-	3	-	-	-	-	number	Kumane
-	90	-	-	-	-	m ²	
-	-	2	-	1	1	number	Kurjače
-	-	200	-	4	-	m ²	
19	12	-	-	1	-	number	Kusiće
2091	794	-	-	12	-	m ²	
-	-	-	-	-	-	number	Ljubinj
-	-	-	-	-	-	m ²	
-	-	2	-	1	-	number	Majilovac
-	-	275	-	19	-	m ²	
1	-	3	-	-	-	number	Makce
120	-	260	-	-	-	m ²	
301	-	-	-	-	-	number	Ostrovo
18030	-	-	-	-	-	m ²	

2. Број и површина стамбених јединица и станова према основу коришћења, по насељима (наставак)

Регион Област Град – општина Насеље	Број станова и површина у м ²	Станови			
		укупно <i>Total</i>	за стално становање <i>for permanent habitation</i>		
			настањени <i>occupied</i>	ненастањени / unoccupied	
				привремено <i>temporarily</i>	напуштени <i>abandoned</i>
1	2	3	4		
Печаница	број	222	101	97	15
	м ²	24980	13075	10492	756
Пожежено	број	243	170	54	14
	м ²	26309	20421	4828	760
Половац	број	86	48	29	3
	м ²	6711	4457	1839	100
Рам	број	202	67	38	10
	м ²	19260	7390	4646	720
Сираково	број	307	179	92	35
	м ²	31989	20594	9580	1735
Средњево	број	213	135	49	22
	м ²	23006	14009	6167	1690
Тополовник	број	431	269	153	4
	м ²	46906	31782	14340	420
Триброде	број	160	104	38	11
	м ²	19555	14746	3549	700
Царевац	број	284	187	70	7
	м ²	30284	22357	6046	503
Чешљева Бара	број	331	128	194	5
	м ²	35169	17448	17306	210
Голубац	број	5605	2612	1110	326
	м ²	466291	254839	93710	17546
Остала	број	5605	2612	1110	326
	м ²	466291	254839	93710	17546
Барич	број	151	111	35	4
	м ²	16088	11832	3866	240
Бикиње	број	74	55	10	8
	м ²	7729	6069	1260	360
Браничево	број	325	217	81	20
	м ²	34730	24101	8538	1491
Брњица	број	175	109	38	12
	м ²	12395	8441	2425	470
Винци	број	1196	108	82	20
	м ²	78857	9243	5046	1165
Војилово	број	106	75	11	16
	м ²	9028	6899	704	1125
Голубац	број	1120	599	304	62
	м ²	90240	51320	23644	2939
Двориште	број	177	88	21	41
	м ²	11802	7686	1364	1457
Добра	број	446	215	69	30
	м ²	25053	14019	3869	1487
Доња Крушевица	број	126	86	36	2
	м ²	13278	9954	2834	260
Душманић	број	64	42	19	3
	м ²	5624	4120	1269	235
Житковица	број	76	35	41	-
	м ²	11263	5005	6258	-

Number and the floor space of housing units and dwellings according to the occupancy status, by settlements (continued)

Dwellings		Друге стамбене јединице Other housing units				Number of dwellings and the area in m ²	Region Area City – Municipality Settlement
који се користе повремено used occasionally		у којима се искључиво обавља делатност only for performing activity	настањене пословне просторије occupied business premises	просторије настањене из нужде premises occupied from necessity	колективне стамбене јединице colective housing units		
за одмор и рекреацију for vacation & recreation	у време сезонских радова during seasonal agricultural works						
5	6	7	8	9	10		
-	1	8	1	-	-	number	Pečanica
-	60	597	100	-	-	m ²	
2	-	3	2	-	-	number	Požeženo
150	-	150	202	-	-	m ²	
5	-	1	-	-	-	number	Popovac
265	-	50	-	-	-	m ²	
87	-	-	-	-	-	number	Ram
6504	-	-	-	-	-	m ²	
-	-	1	-	-	-	number	Sirakovo
-	-	80	-	-	-	m ²	
1	-	6	1	-	-	number	Srednjevo
220	-	920	100	-	-	m ²	
2	-	3	-	-	-	number	Topolovnik
140	-	224	-	-	-	m ²	
1	5	1	-	-	-	number	Tribrode
50	440	70	-	-	-	m ²	
6	13	1	-	-	-	number	Carevac
473	735	170	-	-	-	m ²	
-	-	4	-	-	-	number	Češjeva Bara
-	-	205	-	-	-	m ²	
1416	124	17	7	11	1	number	Golubac
93955	4885	1356	603	214	-	m ²	
1416	124	17	7	11	1	number	Other
93955	4885	1356	603	214	-	m ²	
1	-	-	1	2	-	number	Barič
150	-	-	250	40	-	m ²	
-	1	-	-	-	-	number	Bikinje
-	40	-	-	-	-	m ²	
3	4	-	-	-	-	number	Braničevo
160	440	-	-	-	-	m ²	
16	-	-	-	-	-	number	Brnjica
1059	-	-	-	-	-	m ²	
986	-	-	-	-	-	number	Vinci
63403	-	-	-	-	-	m ²	
4	-	-	-	-	-	number	Vojilovo
300	-	-	-	-	-	m ²	
134	20	1	2	4	-	number	Golubac
11396	641	300	105	98	-	m ²	
10	16	1	-	-	-	number	Dvorište
630	610	55	-	-	-	m ²	
58	74	-	-	2	-	number	Dobra
2954	2724	-	-	20	-	m ²	
-	-	2	-	-	-	number	Donja Kruševica
-	-	230	-	-	-	m ²	
-	-	-	-	-	-	number	Dušmanić
-	-	-	-	-	-	m ²	
-	-	-	-	-	-	number	Žitkovica
-	-	-	-	-	-	m ²	

2. Број и површина стамбених јединица и станова према основу коришћења, по насељима (наставак)

Регион Област Град – општина Насеље	Број станова и површина у м ²	Станови			
		укупно Total	за стално становање for permanent habitation		
			настањени occupied	ненастањени / unoccupied	
				привремено temporarily	напуштени abandoned
1	2	3	4		
Клење	број	197	119	48	27
	м ²	20851	14408	4685	1558
Кривача	број	164	107	22	18
	м ²	11057	7958	1305	975
Кудреш	број	109	52	39	6
	м ²	9709	5089	3470	160
Малешево	број	116	69	42	2
	м ²	9182	6157	2705	60
Милјевић	број	144	115	19	10
	м ²	16291	13943	1873	475
Мрчковац	број	180	65	73	36
	м ²	21703	11366	7498	2524
Поникве	број	39	29	7	1
	м ²	3925	2915	840	20
Радошевац	број	101	61	14	-
	м ²	10414	6860	1699	-
Сладинац	број	83	45	32	5
	м ²	7740	4877	2508	310
Снеготин	број	76	51	25	-
	м ²	7969	5859	2110	-
Усије	број	257	94	9	-
	м ²	20165	8893	858	-
Шувајић	број	103	65	33	3
	м ²	11198	7825	3082	235
Жабари	број	6579	3838	1805	531
	м ²	525776	337810	140263	27360
Остала	број	6579	3838	1805	531
	м ²	525776	337810	140263	27360
Александровац	број	695	454	155	63
	м ²	52354	36068	11954	3016
Брзоходе	број	449	235	124	81
	м ²	34324	19841	9541	4492
Витежево	број	377	244	84	42
	м ²	31516	21856	6627	2490
Влашки До	број	802	424	312	8
	м ²	79812	43320	31522	400
Жабари	број	778	427	205	118
	м ²	61242	36925	16002	6536
Кочетин	број	163	100	47	11
	м ²	14567	9663	4027	612
Миријево	број	187	136	48	3
	м ²	20146	14673	5323	150
Ореовица	број	565	268	248	6
	м ²	31827	18616	11948	213
Полатна	број	218	97	87	2
	м ²	12126	5837	4812	70
Породин	број	914	603	155	57
	м ²	78024	58595	12265	2644

Number and the floor space of housing units and dwellings according to the occupancy status, by settlements (continued)

Dwellings		Друге стамбене јединице Other housing units				Number of dwellings and the area in m ²	Region Area City – Municipality Settlement
који се користе повремено used occasionally		у којима се искључиво обавља делатност only for performing activity	настањене пословне просторије occupied business premises	просторије настањене из нужде premises occupied from necessity	колективне стамбене јединице collective housing units		
за одмор и рекреацију for vacation & recreation	у време сезонских радова during seasonal agricultural works						
5	6	7	8	9	10		
-	-	3	-	-	-	number	Klenje
-	-	200	-	-	-	m ²	
8	9	-	-	-	-	number	Krivača
389	430	-	-	-	-	m ²	
12	-	-	-	-	-	number	Kudreš
990	-	-	-	-	-	m ²	
1	-	2	-	1	-	number	Maleševo
80	-	180	-	10	-	m ²	
-	-	-	-	-	-	number	Miljević
-	-	-	-	-	-	m ²	
1	-	5	-	-	-	number	Mrčkovac
25	-	290	-	-	-	m ²	
2	-	-	-	-	-	number	Ponikve
150	-	-	-	-	-	m ²	
26	-	-	4	2	-	number	Radoševac
1855	-	-	248	46	-	m ²	
-	-	1	-	-	-	number	Sladinac
-	-	45	-	-	-	m ²	
-	-	-	-	-	1	number	Snegotin
-	-	-	-	-	-	m ²	
154	-	-	-	-	-	number	Usije
10414	-	-	-	-	-	m ²	
-	-	2	-	-	-	number	Šuvajić
-	-	56	-	-	-	m ²	
191	183	31	5	12	1	number	Žabari
11610	6125	2608	247	133	-	m ²	
191	183	31	5	12	1	number	Other
11610	6125	2608	247	133	-	m ²	
15	5	3	1	1	-	number	Aleksandrovac
999	129	188	50	15	-	m ²	
6	-	3	-	-	-	number	Brzohode
270	-	180	-	-	-	m ²	
3	3	1	-	1	-	number	Viteževo
290	133	120	-	12	-	m ²	
36	14	8	-	1	-	number	Vlaški Do
3340	590	640	-	10	-	m ²	
23	4	1	2	1	-	number	Žabari
1647	82	50	74	12	-	m ²	
3	1	1	-	-	-	number	Kočetin
180	35	50	-	-	-	m ²	
-	-	-	1	-	-	number	Mirijevo
-	-	-	75	-	-	m ²	
20	23	-	-	2	-	number	Oreovica
592	458	-	-	22	-	m ²	
1	30	1	-	-	-	number	Polatna
30	1323	54	-	-	-	m ²	
28	64	7	-	1	-	number	Porodin
1459	2397	664	-	10	-	m ²	

2. Број и површина стамбених јединица и станова према основу коришћења, по насељима (наставак)

Регион Област Град – општина Насеље	Број станова и површина у м ²	Станови			
		укупно Total	за стално становање for permanent habitation		
			настањени occupied	ненастањени / unoccupied	
				привремено temporarily	напуштени abandoned
1	2	3	4		
Свињарево	број	86	67	19	-
	м ²	7745	6319	1426	-
Сибница	број	212	110	45	39
	м ²	15835	8865	3515	2210
Симићево	број	726	406	186	72
	м ²	53587	33847	14370	3324
Тићевац	број	107	88	18	-
	м ²	11767	9533	2184	-
Четереже	број	300	179	72	29
	м ²	20904	13852	4747	1203
Жагубица	број	7126	4227	1500	375
	м ²	439838	287243	94344	16793
Остала	број	7126	4227	1500	375
	м ²	439838	287243	94344	16793
Близнак	број	135	88	18	6
	м ²	8048	5838	1247	204
Брезница	број	68	61	-	6
	м ²	3947	3642	-	255
Вуковац	број	258	138	81	4
	м ²	13926	8271	4286	167
Жагубица	број	1475	937	339	64
	м ²	97105	64232	22847	3529
Изварица	број	119	87	21	10
	м ²	8886	6701	1599	506
Јошаница	број	351	157	41	82
	м ²	20108	11777	2060	3025
Крепољин	број	876	575	200	12
	м ²	51767	36346	10764	467
Крупаја	број	225	159	38	6
	м ²	16451	12410	3004	260
Лазница	број	1052	565	193	42
	м ²	62834	37296	12877	1737
Липе	број	7	1	-	6
	м ²	370	32	-	338
Медвеђица	број	16	10	-	5
	м ²	790	505	-	230
Милановац	број	169	118	49	-
	м ²	14595	10166	4338	-
Милатовац	број	415	222	107	39
	м ²	25671	15081	6510	1988
Осаница	број	572	318	94	6
	м ²	32946	21358	6126	290
Рибаре	број	237	133	59	21
	м ²	14068	9007	3266	897
Селиште	број	275	113	109	13
	м ²	14288	7184	5622	371
Сиге	број	282	184	62	1
	м ²	19930	13907	4659	40

Number and the floor space of housing units and dwellings according to the occupancy status, by settlements (continued)

Dwellings		Друге стамбене јединице Other housing units				Number of dwellings and the area in m ²	Region Area City – Municipality Settlement
који се користе повремено used occasionally		у којима се искључиво обавља делатност only for performing activity	настањене пословне просторије occupied business premises	просторије настањене из нужде premises occupied from necessity	колективне стамбене јединице colective housing units		
за одмор и рекреацију for vacation & recreation	у време сезонских радова during seasonal agricultural works						
5	6	7	8	9	10		
-	-	-	-	1	-	number	Svinjarevo
-	-	-	-	10	-	m ²	
13	3	2	-	-	-	number	Sibnica
885	130	230	-	-	-	m ²	
26	34	2	1	2	-	number	Simićevo
1108	768	170	48	22	-	m ²	
1	-	-	-	-	-	number	Tićevac
50	-	-	-	-	-	m ²	
16	2	2	-	2	1	number	Četereže
760	80	262	-	20	-	m ²	
139	842	43	6	37	3	number	Žagubica
8648	30446	2364	258	594	-	m ²	
139	842	43	6	37	3	number	Other
8648	30446	2364	258	594	-	m ²	
2	20	1	-	1	-	number	Bliznak
105	624	30	-	16	-	m ²	
-	1	-	-	-	1	number	Breznica
-	50	-	-	-	-	m ²	
6	27	2	-	-	-	number	Vukovac
181	956	65	-	-	-	m ²	
19	103	13	1	12	1	number	Žagubica
1728	4191	578	60	215	-	m ²	
1	-	-	1	2	-	number	Izvarica
80	-	-	40	27	-	m ²	
14	50	7	-	1	-	number	Jošanica
929	1877	440	-	4	-	m ²	
35	51	3	1	6	-	number	Krepoljin
1853	2146	191	36	84	-	m ²	
-	21	1	-	1	-	number	Krupaja
-	712	65	-	10	-	m ²	
35	208	9	2	5	-	number	Laznica
2600	7839	485	90	98	-	m ²	
-	-	-	-	-	-	number	Lipe
-	-	-	-	-	-	m ²	
-	1	-	-	-	-	number	Medvedica
-	55	-	-	-	-	m ²	
-	2	-	-	1	-	number	Milanovac
-	91	-	-	16	-	m ²	
2	45	-	-	4	1	number	Milatovac
113	1979	-	-	64	-	m ²	
-	151	3	-	2	-	number	Osanica
-	4982	190	-	28	-	m ²	
17	6	1	-	-	-	number	Ribare
725	123	50	-	-	-	m ²	
2	38	-	-	-	-	number	Selište
74	1037	-	-	-	-	m ²	
3	32	-	-	-	-	number	Sige
100	1224	-	-	-	-	m ²	

2. Број и површина стамбених јединица и станова према основу коришћења, по насељима (наставак)

Регион Област Град – општина Насеље	Број станова и површина у м ²	Станови			
		укупно Total	за стално становање for permanent habitation		
			настањени occupied	ненастањени / unoccupied	
				привремено temporarily	напуштени abandoned
1	2	3	4		
Суви До	број м ²	594 34108	361 23490	89 5139	52 2489
Кучево	број м ²	9365 751860	5465 459543	2382 217739	763 34889
Градска	број м ²	2204 180754	1436 112179	549 53662	63 3600
Остала	број м ²	7161 571106	4029 347364	1833 164077	700 31289
Благојево Камен	број м ²	48 2298	14 717	15 700	17 801
Бродица	број м ²	363 32967	141 11151	127 16652	70 3436
Буковска	број м ²	260 13805	138 8787	18 1400	42 1611
Велика Бресница	број м ²	121 13996	78 10091	36 3465	7 440
Волуја	број м ²	555 40696	341 25206	107 10248	63 2353
Вуковић	број м ²	147 16480	80 8770	52 6340	- -
Дубока	број м ²	556 39883	331 26068	108 8604	68 3062
Зеленик	број м ²	129 11472	74 6688	35 3420	- -
Каона	број м ²	328 28577	173 16703	85 8196	58 2980
Кучајна	број м ²	193 14718	109 10056	41 2962	8 280
Кучево	Г број м ²	2204 180754	1436 112179	549 53662	63 3600
Љешница	број м ²	113 11615	68 7546	35 3484	4 160
Мала Бресница	број м ²	45 3539	27 2505	15 875	3 159
Мишљеновац	број м ²	262 19196	139 11594	76 5965	14 611
Мустапић	број м ²	394 43638	226 27888	125 13888	19 795
Нересница	број м ²	1138 77720	661 49500	246 17948	139 6143
Раброво	број м ²	526 48331	327 32396	191 15511	2 105
Равниште	број м ²	71 5498	44 3963	8 810	16 590
Раденка	број м ²	346 24128	226 15661	70 6144	49 2233
Ракова Бара	број м ²	357 24702	159 12950	154 10339	10 366

Number and the floor space of housing units and dwellings according to the occupancy status, by settlements (continued)

Dwellings		Друге стамбене јединице Other housing units				Number of dwellings and the area in m ²	Region Area City – Municipality Settlement
који се користе повремено used occasionally		у којима се искључиво обавља делатност only for performing activity	настањене пословне просторије occupied business premises	просторије настањене из нужде premises occupied from necessity	колективне стамбене јединице colective housing units		
за одмор и рекреацију for vacation & recreation	у време сезонских радова during seasonal agricultural works						
5	6	7	8	9	10		
3	86	3	1	2	-	number	Suvi Do
160	2560	270	32	32	-	m ²	
264	442	49	11	15	3	number	Kučevo
18576	16676	4437	965	260	-	m ²	
72	76	8	3	4	2	number	Urban
7265	3298	750	209	103	-	m ²	
192	366	41	8	11	1	number	Other
11311	13378	3687	756	157	-	m ²	
-	-	2	1	-	-	number	Blagojev Kamen
-	-	80	300	-	-	m ²	
11	11	3	-	-	-	number	Brodica
1153	375	200	-	-	-	m ²	
2	59	1	-	-	-	number	Bukovska
120	1837	50	-	-	-	m ²	
-	-	-	-	-	-	number	Velika Bresnica
-	-	-	-	-	-	m ²	
38	1	5	-	-	-	number	Voluja
2187	60	642	-	-	-	m ²	
13	-	2	-	-	-	number	Vuković
1070	-	300	-	-	-	m ²	
26	21	2	-	3	-	number	Duboka
1202	817	130	-	41	-	m ²	
18	-	2	-	-	-	number	Zelenik
1064	-	300	-	-	-	m ²	
8	4	-	-	-	-	number	Kaona
560	138	-	-	-	-	m ²	
-	32	3	-	1	-	number	Kučajna
-	1050	370	-	16	-	m ²	
72	76	8	3	4	2	number	U Kučevo
7265	3298	750	209	103	-	m ²	
-	3	3	1	-	-	number	Lješnica
-	155	270	56	-	-	m ²	
-	-	-	-	-	-	number	Mala Bresnica
-	-	-	-	-	-	m ²	
9	22	2	-	-	-	number	Mišljenovac
330	596	100	-	-	-	m ²	
2	20	2	2	1	-	number	Mustapić
35	772	260	200	12	-	m ²	
35	56	1	2	3	-	number	Neresnica
1858	2201	70	110	58	-	m ²	
-	2	4	-	-	1	number	Rabrovo
-	59	260	-	-	-	m ²	
-	3	-	-	-	-	number	Ravnište
-	135	-	-	-	-	m ²	
-	-	1	-	1	-	number	Radenka
-	-	90	-	10	-	m ²	
2	31	1	-	-	-	number	Rakova Bara
130	847	70	-	-	-	m ²	

2. Број и површина стамбених јединица и станова према основу коришћења, по насељима (наставак)

Регион Област Град – општина Насеље	Број станова и површина у м ²	Станови			
		укупно Total	за стално становање for permanent habitation		
			настањени occupied	ненастањени / unoccupied	
				привремено temporarily	напуштени abandoned
1	2	3	4		
Сена	број	115	71	23	10
	м ²	10518	5973	2780	790
Српце	број	104	45	49	5
	м ²	9095	4501	4265	220
Турија	број	327	171	89	31
	м ²	25696	15103	7764	1336
Церемошња	број	176	84	31	26
	м ²	10360	6146	1868	885
Церовица	број	177	100	63	2
	м ²	14525	7694	6106	80
Шевица	број	310	202	34	37
	м ²	27653	19707	4343	1853
Мало Црниће	број	5473	3546	1282	402
	м ²	541095	378681	126292	20384
Остала	број	5473	3546	1282	402
	м ²	541095	378681	126292	20384
Аљудово	број	40	38	1	1
	м ²	3003	2903	70	30
Батуша	број	191	146	28	5
	м ²	18750	14899	2636	280
Божевац	број	728	432	233	48
	м ²	70934	46509	20495	2906
Велико Село	број	265	142	47	45
	м ²	17783	11193	2998	1768
Велико Црниће	број	241	167	65	1
	м ²	26800	17426	8690	50
Врбница	број	235	138	80	17
	м ²	22916	12312	9486	1118
Забрега	број	73	62	11	-
	м ²	9253	8213	1040	-
Калиште	број	174	131	35	6
	м ²	15400	11831	3020	435
Кобилје	број	508	241	135	110
	м ²	44793	26862	12395	4728
Крављи До	број	106	87	8	10
	м ²	10097	8408	1064	575
Кула	број	288	170	87	15
	м ²	23910	16317	5945	796
Мало Градиште	број	126	95	17	10
	м ²	17245	13048	3172	585
Мало Црниће	број	387	260	78	31
	м ²	35389	24682	7039	2480
Салаковац	број	362	215	75	9
	м ²	37839	24416	9083	515
Смољинац	број	613	445	148	7
	м ²	73630	56469	15591	395
Топоница	број	348	256	43	27
	м ²	30404	22852	5184	993

Number and the floor space of housing units and dwellings according to the occupancy status, by settlements (continued)

Dwellings		Друге стамбене јединице Other housing units				Number of dwellings and the area in m ²	Region Area City – Municipality Settlement
који се користе повремено used occasionally		у којима се искључиво обавља делатност only for performing activity	настањене пословне просторије occupied business premises	просторије настањене из нужде premises occupied from necessity	колективне стамбене јединице colective housing units		
за одмор и рекреацију for vacation & recreation	у време сезонских радова during seasonal agricultural works						
5	6	7	8	9	10		
2	7	2	-	-	-	number	Sena
330	365	280	-	-	-	m ²	
3	2	-	-	-	-	number	Srpce
67	42	-	-	-	-	m ²	
10	23	3	2	-	-	number	Turija
575	763	155	90	-	-	m ²	
5	28	2	-	-	-	number	Ceremošnja
255	1146	60	-	-	-	m ²	
2	10	-	-	-	-	number	Cerovica
150	495	-	-	-	-	m ²	
6	31	-	-	2	-	number	Ševica
225	1525	-	-	20	-	m ²	
144	49	50	4	12	-	number	Malo Crniće
9170	2246	4322	333	177	-	m ²	
144	49	50	4	12	-	number	Other
9170	2246	4322	333	177	-	m ²	
-	-	-	-	-	-	number	Aljudovo
-	-	-	-	-	-	m ²	
9	1	2	-	1	-	number	Batuša
730	60	145	-	20	-	m ²	
9	2	4	-	-	-	number	Boževac
599	135	290	-	-	-	m ²	
26	3	2	-	2	-	number	Veliko Selo
1620	154	50	-	23	-	m ²	
5	3	-	1	-	-	number	Veliko Crniće
394	240	-	36	-	-	m ²	
-	-	-	-	-	-	number	Vrbnica
-	-	-	-	-	-	m ²	
-	-	-	-	-	-	number	Zabrega
-	-	-	-	-	-	m ²	
-	2	-	-	1	-	number	Kalište
-	114	-	-	30	-	m ²	
1	17	4	-	-	-	number	Kobilje
60	588	160	-	-	-	m ²	
1	-	-	-	-	-	number	Kravlji Do
50	-	-	-	-	-	m ²	
1	4	11	-	-	-	number	Kula
30	200	622	-	-	-	m ²	
-	-	4	-	-	-	number	Malo Gradište
-	-	440	-	-	-	m ²	
15	2	1	-	-	-	number	Malo Crniće
1058	80	50	-	-	-	m ²	
52	8	3	1	1	-	number	Salakovac
3010	365	450	17	20	-	m ²	
4	-	9	2	2	-	number	Smoljinac
255	-	920	280	26	-	m ²	
16	6	-	-	5	-	number	Toponica
1105	270	-	-	58	-	m ²	

2. Број и површина стамбених јединица и станова према основу коришћења, по насељима (наставак)

Регион Област Град – општина Насеље	Број станова и површина у м ²	Станови			
		укупно <i>Total</i>	за стално становање <i>for permanent habitation</i>		
			настањени <i>occupied</i>	ненастањени / unoccupied	
				привремено <i>temporarily</i>	напуштени <i>abandoned</i>
1	2	3	4		
Црљенац	број м ²	411 35582	249 23469	111 9536	39 1783
Шапине	број м ²	325 44318	236 34555	74 8453	11 610
Шљивовац	број м ²	52 3049	36 2317	6 395	10 337
Петровац на Млави	број м ²	13957 1271455	9499 902436	3409 305889	594 35833
Градска	број м ²	3898 317064	2560 210027	1102 91357	120 8348
Остала	број м ²	10059 954391	6939 692409	2307 214532	474 27485
Бистрица	број м ²	290 30301	189 21681	96 8307	5 313
Бошњак	број м ²	164 15709	116 12255	44 3358	4 96
Буровац	број м ²	391 35821	218 21675	119 12071	5 458
Бусур	број м ²	381 40658	288 30878	90 9450	2 130
Везичево	број м ²	136 14703	106 11448	30 3255	- -
Велики Половац	број м ²	407 34549	270 24909	101 7943	31 1426
Велико Лаоле	број м ²	725 70850	500 51839	151 14770	38 2189
Витовница	број м ²	113 8917	65 6157	16 1467	1 40
Вошановац	број м ²	189 15607	125 10851	56 4326	6 270
Добрње	број м ²	220 21869	164 16619	47 4685	7 495
Дубочка	број м ²	201 21594	151 16545	33 3845	13 1034
Ждрело	број м ²	432 45761	226 25017	169 17751	11 450
Забрђе	број м ²	237 20862	182 16901	26 2121	11 566
Каменово	број м ²	391 33118	259 23796	78 5711	22 1429
Кладурово	број м ²	235 20539	152 13608	59 5839	12 485
Кнежица	број м ²	311 22650	201 15651	85 5810	17 872
Крвије	број м ²	187 20505	146 17080	11 1630	29 1725
Лесковац	број м ²	182 20202	121 13553	44 5100	12 1154

Number and the floor space of housing units and dwellings according to the occupancy status, by settlements (continued)

Dwellings		Друге стамбене јединице Other housing units				Number of dwellings and the area in m ²	Region Area City – Municipality Settlement
који се користе повремено used occasionally		у којима се искључиво обавља делатност only for performing activity	настањене пословне просторије occupied business premises	просторије настањене из нужде premises occupied from necessity	колективне стамбене јединице collective housing units		
за одмор и рекреацију for vacation & recreation	у време сезонских радова during seasonal agricultural works						
5	6	7	8	9	10		
5	1	6	-	-	-	number	Crljenac
259	40	495	-	-	-	m ²	
-	-	4	-	-	-	number	Šapine
-	-	700	-	-	-	m ²	
-	-	-	-	-	-	number	Šljivovac
-	-	-	-	-	-	m ²	
261	121	73	23	47	7	number	Petrovac na Mlavi
16207	4899	6191	1112	771	-	m ²	
71	16	29	16	30	1	number	Urban
4697	513	2122	725	515	-	m ²	
190	105	44	7	17	6	number	Other
11510	4386	4069	387	256	-	m ²	
-	-	-	-	-	-	number	Bistrica
-	-	-	-	-	-	m ²	
-	-	-	-	-	-	number	Bošnjak
-	-	-	-	-	-	m ²	
-	49	-	-	-	-	number	Burovac
-	1617	-	-	-	-	m ²	
-	-	1	-	1	-	number	Busur
-	-	200	-	10	-	m ²	
-	-	-	-	-	-	number	Vezičevo
-	-	-	-	-	-	m ²	
5	-	-	-	1	2	number	Veliki Popovac
271	-	-	-	12	-	m ²	
12	12	12	-	-	-	number	Veliko Laole
784	540	728	-	-	-	m ²	
28	2	1	-	-	1	number	Vitovnica
1116	92	45	-	-	-	m ²	
1	-	1	-	-	-	number	Vošanovac
40	-	120	-	-	-	m ²	
1	1	-	-	-	-	number	Dobrnje
35	35	-	-	-	-	m ²	
4	-	-	-	-	-	number	Dubočka
170	-	-	-	-	-	m ²	
11	3	12	-	-	2	number	Ždrelo
1100	150	1293	-	-	-	m ²	
5	13	-	1	-	-	number	Zabrđe
328	946	-	35	-	-	m ²	
27	3	2	-	1	-	number	Kamenovo
1801	141	240	-	16	-	m ²	
10	2	-	-	-	-	number	Kladurovo
569	38	-	-	-	-	m ²	
-	6	2	1	1	-	number	Knežica
-	237	80	70	12	-	m ²	
1	-	-	-	2	-	number	Krvije
70	-	-	-	24	-	m ²	
3	-	2	3	-	-	number	Leskovac
170	-	225	180	-	-	m ²	

2. Број и површина стамбених јединица и станова према основу коришћења, по насељима (наставак)

Регион Област Град – општина Насеље	Број станова и површина у м ²	Станови			
		укупно <i>Total</i>	за стално становање <i>for permanent habitation</i>		
			настањени <i>occupied</i>	ненастањени / unoccupied	
				привремено <i>temporarily</i>	напуштени <i>abandoned</i>
1	2	3	4		
Лопушник	број	193	115	22	8
	м ²	14434	9844	1392	353
Мало Лаоле	број	208	168	32	1
	м ²	22343	18136	3408	60
Манастирица	број	366	201	97	66
	м ²	31744	20054	7650	3810
Мелница	број	398	270	108	16
	м ²	35319	25204	8988	915
Орешковица	број	364	248	89	15
	м ²	28781	20610	7043	685
Орљево	број	111	80	21	10
	м ²	11499	8638	2296	565
Панково	број	158	109	26	10
	м ²	11366	8644	1671	397
Петровац на Млави	Г број	3898	2560	1102	120
	м ²	317064	210027	91357	8348
Рановац	број	678	480	157	33
	м ²	62634	44073	15760	2266
Рашанац	број	371	243	84	39
	м ²	30006	20132	7364	2100
Стамница	број	395	270	112	13
	м ²	41021	27512	12683	826
Старчево	број	180	144	28	8
	м ²	16465	13357	2509	599
Табановац	број	303	253	43	7
	м ²	31930	27676	3794	460
Трновче	број	295	180	104	8
	м ²	25291	16431	8364	310
Ћовдин	број	392	300	76	12
	м ²	42903	33767	7859	837
Шетоње	број	455	399	53	2
	м ²	54440	47868	6312	170
Зајечарска област	број	64302	41409	11306	6515
	м²	4514303	3162952	756095	327425
Градска	број	30407	23218	5185	689
	м ²	2261553	1780853	361152	43546
Остала	број	33895	18191	6121	5826
	м ²	2252750	1382099	394943	283879
Бољевац	број	8727	4443	1621	1599
	м ²	567130	334040	112590	71588
Градска	број	2174	1549	471	84
	м ²	154797	113421	34231	4099
Остала	број	6553	2894	1150	1515
	м ²	412333	220619	78359	67489
Бачевица	број	351	110	20	159
	м ²	20298	8360	1210	7757
Боговина	Г број	587	354	129	66
	м ²	36562	23937	7956	3080

Number and the floor space of housing units and dwellings according to the occupancy status, by settlements (continued)

Dwellings		Друге стамбене јединице Other housing units				Number of dwellings and the area in m ²	Region Area City – Municipality Settlement
који се користе повремено used occasionally		у којима се искључиво обавља делатност only for performing activity	настањене пословне просторије occupied business premises	просторије настањене из нужде premises occupied from necessity	колективне стамбене јединице collective housing units		
за одмор и рекреацију for vacation & recreation	у време сезонских радова during seasonal agricultural works						
5	6	7	8	9	10		
48	-	-	-	-	-	number	Lopušnik
2845	-	-	-	-	-	m ²	
3	1	3	1	-	-	number	Malo Laole
219	100	420	32	-	-	m ²	
-	-	2	-	-	-	number	Manastirica
-	-	230	-	-	-	m ²	
4	-	-	-	2	-	number	Melnica
212	-	-	-	42	-	m ²	
6	5	1	-	-	-	number	Oreškovića
245	128	70	-	-	-	m ²	
-	-	-	-	-	-	number	Orijevo
-	-	-	-	-	-	m ²	
6	6	1	-	-	-	number	Pankovo
384	205	65	-	-	-	m ²	
71	16	29	16	30	1	number	Petrovac na Mlavi
4697	513	2122	725	515	-	m ²	
5	2	1	1	2	-	number	Ranovac
285	157	93	70	50	-	m ²	
5	-	-	-	-	-	number	Rašanac
410	-	-	-	-	-	m ²	
-	-	-	-	1	1	number	Stamnica
-	-	-	-	4	-	m ²	
-	-	-	-	-	-	number	Starčevo
-	-	-	-	-	-	m ²	
-	-	-	-	-	-	number	Tabanovac
-	-	-	-	-	-	m ²	
1	-	2	-	2	-	number	Trnovče
16	-	170	-	35	-	m ²	
4	-	-	-	-	-	number	Čovdin
440	-	-	-	-	-	m ²	
-	-	1	-	4	-	number	Šetonje
-	-	90	-	51	-	m ²	
3267	1515	290	72	139	6	number	Zaječarska oblast
186748	61127	19956	3874	2549	-	m²	
963	151	201	39	64	2	number	Urban
56963	5078	13961	2337	1151	-	m ²	
2304	1364	89	33	75	4	number	Other
129785	56049	5995	1537	1398	-	m ²	
530	499	35	8	19	-	number	Bojjevac
29046	17933	1933	438	322	-	m ²	
29	34	7	3	6	-	number	Urban
1426	1345	275	106	84	-	m ²	
501	465	28	5	13	-	number	Other
27620	16588	1658	332	238	-	m ²	
34	27	1	-	-	-	number	Bačevica
1566	1349	56	-	-	-	m ²	
4	31	3	-	3	-	number	Bogovina
240	1285	64	-	40	-	m ²	

2. Број и површина стамбених јединица и станова према основу коришћења, по насељима (наставак)

Регион Област Град – општина Насеље	Број станова и површина у м ²	Станови			
		укупно Total	за стално становање for permanent habitation		
			настањени occupied	ненастањени / unoccupied	
				привремено temporarily	напуштени abandoned
1	2	3	4		
Бољевац	Г број	1587	1195	342	18
	м ²	118235	89484	26275	1019
Бољевац Село	број	163	93	19	45
	м ²	11420	7297	1462	2311
Валакоње	број	541	341	72	74
	м ²	35445	24836	4447	3388
Врбовац	број	238	62	7	136
	м ²	12794	3640	600	7590
Добро Поље	број	228	106	16	79
	м ²	11109	5937	858	3338
Добрујевац	број	169	73	44	22
	м ²	9779	4604	2460	1056
Илино	број	108	45	33	23
	м ²	7295	3711	1993	1185
Јабланица	број	461	134	50	231
	м ²	24200	9562	2658	10012
Криви Вир	број	627	167	100	137
	м ²	30170	11377	4843	6055
Луково	број	544	185	147	37
	м ²	51716	20522	18497	1642
Мали Извор	број	407	148	75	130
	м ²	21759	9673	4457	5399
Мирово	број	172	57	31	43
	м ²	9350	3493	1726	1942
Оснић	број	478	331	113	21
	м ²	32581	24297	6821	877
Подгорац	број	1009	548	165	259
	м ²	65444	45266	10348	8341
Ртањ	број	190	57	10	35
	м ²	8850	2494	404	2225
Рујиште	број	246	121	54	41
	м ²	19286	11585	4335	2149
Савинац	број	152	98	26	26
	м ²	12274	8526	1950	1618
Сумраковац	број	469	218	168	17
	м ²	28563	15439	9290	604
Зајечар	број	28884	20415	4929	1723
	м ²	2019703	1503412	333435	92092
Градска	број	15827	12937	2305	287
	м ²	1150108	950743	164935	19302
Остала	број	13057	7478	2624	1436
	м ²	869595	552669	168500	72790
Боровац	број	194	58	131	2
	м ²	10267	3412	6650	120
Брусник	број	336	144	82	107
	м ²	22747	10740	6375	5450
Велика Јасикова	број	288	229	27	6
	м ²	27755	22880	2393	370

Number and the floor space of housing units and dwellings according to the occupancy status, by settlements (continued)

Dwellings		Друге стамбене јединице Other housing units				Number of dwellings and the area in m ²	Region Area City – Municipality Settlement
који се користе повремено used occasionally		у којима се искључиво обавља делатност only for performing activity	настањене пословне просторије occupied business premises	просторије настањене из нужде premises occupied from necessity	колективне стамбене јединице colective housing units		
за одмор и рекреацију for vacation & recreation	у време сезонских радова during seasonal agricultural works						
5	6	7	8	9	10		
25	3	4	3	3	-	number	U Boljevac
1186	60	211	106	44	-	m ²	
5	-	1	1	2	-	number	Boljevac Selo
290	-	60	32	20	-	m ²	
21	19	14	-	-	-	number	Valakonje
1101	934	739	-	-	-	m ²	
-	33	-	-	-	-	number	Vrbovac
-	964	-	-	-	-	m ²	
6	21	-	-	-	-	number	Dobro Polje
263	713	-	-	-	-	m ²	
15	15	-	-	1	-	number	Dobrujevac
1158	501	-	-	12	-	m ²	
5	2	-	-	-	-	number	Ilino
286	120	-	-	-	-	m ²	
4	41	1	-	-	-	number	Jablanica
230	1706	32	-	-	-	m ²	
123	99	1	-	2	-	number	Krivi Vir
5369	2456	70	-	28	-	m ²	
114	60	1	-	-	-	number	Lukovo
8648	2307	100	-	-	-	m ²	
14	39	1	-	2	-	number	Mali Izvor
770	1440	20	-	46	-	m ²	
28	13	-	-	1	-	number	Mirovo
1743	446	-	-	16	-	m ²	
-	10	3	-	1	-	number	Osnić
-	405	181	-	12	-	m ²	
6	30	1	1	-	-	number	Podgorac
327	962	200	100	-	-	m ²	
88	-	-	-	-	-	number	Rtanj
3727	-	-	-	-	-	m ²	
3	27	-	-	-	-	number	Rujište
137	1080	-	-	-	-	m ²	
2	-	-	1	1	-	number	Savinac
180	-	-	70	20	-	m ²	
33	29	4	2	3	-	number	Sumrakovac
1825	1205	200	130	84	-	m ²	
1080	677	60	31	72	1	number	Zaječar
60740	25389	4635	1381	1333	-	m ²	
179	92	27	15	31	-	number	Urban
10101	2954	2073	818	559	-	m ²	
901	585	33	16	41	1	number	Other
50639	22435	2562	563	774	-	m ²	
-	3	-	1	1	-	number	Borovac
-	85	-	50	10	-	m ²	
2	1	-	-	2	-	number	Brusnik
164	18	-	-	60	-	m ²	
22	4	-	-	-	-	number	Velika Jasikova
1972	140	-	-	-	-	m ²	

2. Број и површина стамбених јединица и станова према основу коришћења, по насељима (наставак)

Регион Област Град – општина Насеље	Број станова и површина у м ²	Станови			
		укупно Total	за стално становање for permanent habitation		
			настањени occupied	ненастањени / unoccupied	
				привремено temporarily	напуштени abandoned
1	2	3	4		
Велики Извор	број	1282	744	138	66
	м ²	80492	54177	8954	3644
Велики Јасеновац	број	253	118	93	39
	м ²	14890	8499	4320	2008
Вражогрнац	број	781	401	233	77
	м ²	51263	28777	14158	4087
Вратарница	број	389	199	109	33
	м ²	23532	13730	6418	1755
Врбица	број	244	105	114	19
	м ²	14266	7288	5984	745
Гамзиград	број	374	201	23	74
	м ²	29288	18728	1490	3990
Глоговица	број	172	122	32	5
	м ²	10939	8009	2125	205
Горња Бела Река	број	140	62	5	14
	м ²	8979	4268	385	805
Градсково	број	236	179	29	28
	м ²	14601	11083	1912	1606
Грлиште	број	480	283	117	38
	м ²	31082	20165	7757	1434
Грљан	број	1029	742	193	26
	м ²	78295	56992	16770	1094
Дубочане	број	237	107	88	26
	м ²	19085	10461	6496	1263
Заграђе	број	210	75	129	6
	м ²	10385	3855	6307	223
Зајечар	број	15827	12937	2305	287
	м ²	1150108	950743	164935	19302
Звездан	број	874	508	59	89
	м ²	56216	40142	4295	3438
Јелашница	број	69	43	9	15
	м ²	3887	2462	596	719
Кленовац	број	125	81	10	34
	м ²	5222	3766	365	1091
Копривница	број	290	153	89	26
	м ²	18757	10965	5361	1304
Ласово	број	263	118	7	114
	м ²	16788	7729	470	6544
Леновац	број	198	84	13	58
	м ²	10987	5338	670	2809
Лесковац	број	115	41	29	30
	м ²	6289	2398	1728	1517
Лубница	број	433	276	46	85
	м ²	31100	21281	4123	4275
Мала Јасикова	број	121	69	32	2
	м ²	9426	5649	2795	114
Мали Извор	број	288	144	31	7
	м ²	18604	10535	1880	450

Number and the floor space of housing units and dwellings according to the occupancy status, by settlements (continued)

Dwellings		Друге стамбене јединице Other housing units				Number of dwellings and the area in m ²	Region Area City – Municipality Settlement
који се користе повремено used occasionally		у којима се искључиво обавља делатност only for performing activity	настањене пословне просторије occupied business premises	просторије настањене из нужде premises occupied from necessity	колективне стамбене јединице colective housing units		
за одмор и рекреацију for vacation & recreation	у време сезонских радова during seasonal agricultural works						
5	6	7	8	9	10		
141	186	7	1	11	-	number	Veliki Izvor
6824	6033	860	48	212	-	m ²	
-	3	-	-	-	-	number	Veliki Jasenovac
-	63	-	-	-	-	m ²	
48	20	2	-	-	-	number	Vražognac
2923	1228	90	-	-	-	m ²	
13	35	-	-	-	-	number	Vratarnica
553	1076	-	-	-	-	m ²	
2	4	-	-	-	-	number	Vrbica
138	111	-	-	-	-	m ²	
66	2	8	9	2	-	number	Gamzigrad
4492	128	460	270	22	-	m ²	
-	12	1	-	1	-	number	Glogovica
-	550	50	-	18	-	m ²	
54	5	-	-	-	-	number	Gornja Bela Reka
3286	235	-	-	-	-	m ²	
-	-	-	1	-	-	number	Gradskovo
-	-	-	40	-	-	m ²	
31	9	2	-	-	-	number	Grišće
1381	225	120	-	-	-	m ²	
56	12	-	-	3	-	number	Grižan
3082	357	-	-	65	-	m ²	
2	13	1	-	-	-	number	Dubočane
70	615	180	-	-	-	m ²	
-	-	-	-	1	-	number	Zagrađe
-	-	-	-	10	-	m ²	
179	92	27	15	31	-	number	Zaječar
10101	2954	2073	818	559	-	m ²	U
146	71	1	-	1	-	number	Zvezdan
5875	2290	176	-	15	-	m ²	
1	1	-	-	1	-	number	Jelašnica
60	50	-	-	30	-	m ²	
-	-	-	-	-	-	number	Klenovac
-	-	-	-	-	-	m ²	
1	19	2	-	3	-	number	Koprivnica
70	942	115	-	65	-	m ²	
20	4	-	-	1	-	number	Lasovo
1735	310	-	-	16	-	m ²	
33	9	1	-	1	-	number	Lenovac
1754	397	19	-	16	-	m ²	
13	1	1	1	2	-	number	Leskovac
562	42	42	32	46	-	m ²	
7	18	1	-	1	-	number	Lubnica
325	1056	40	-	16	-	m ²	
-	18	-	1	-	-	number	Mala Jasikova
-	868	-	48	-	-	m ²	
74	32	-	-	-	-	number	Mali Izvor
4761	978	-	-	-	-	m ²	

2. Број и површина стамбених јединица и станова према основу коришћења, по насељима (наставак)

Регион Област Град – општина Насеље	Број станова и површина у м ²	Станови			
		укупно Total	за стално становање for permanent habitation		
			настањени occupied	ненастањени / unoccupied	
				привремено temporarily	напуштени abandoned
1	2	3	4		
Мали Јасеновац	број	165	92	18	55
	м ²	11191	6966	1110	3115
Мариновац	број	135	81	24	4
	м ²	8431	5730	1140	290
Метриш	број	226	120	56	17
	м ²	15028	8408	3629	905
Николичево	број	312	194	60	32
	м ²	22468	15968	3231	1578
Планиница	број	237	101	25	32
	м ²	15409	8390	2184	1489
Прлита	број	96	45	42	4
	м ²	5824	2757	2467	230
Рготина	број	818	517	215	48
	м ²	52393	35099	12866	2294
Салаш	број	462	273	81	95
	м ²	30851	18684	6181	5126
Селачка	број	202	89	73	38
	м ²	13229	6100	5395	1694
Табаковац	број	92	51	33	3
	м ²	6572	4399	1692	159
Трнавац	број	222	139	77	5
	м ²	14994	10169	4635	160
Халово	број	283	214	11	42
	м ²	20239	15929	540	2530
Чокоњар	број	47	41	3	3
	м ²	4127	3767	180	180
Шипиково	број	197	142	12	16
	м ²	14869	10497	1234	1115
Шљивар	број	142	93	26	16
	м ²	8828	6477	1239	865
Књажевац	број	18468	11308	3317	2727
	м ²	1244760	839809	207388	135115
Градска	број	7630	5960	1304	200
	м ²	564100	456172	85233	13072
Остала	број	10838	5348	2013	2527
	м ²	680660	383637	122155	122043
Алдина Река	број	13	1	1	11
	м ²	738	35	72	631
Алдинац	број	99	9	1	82
	м ²	5356	553	45	4458
Балановац	број	135	89	1	45
	м ²	9265	6485	80	2700
Балинац	број	100	11	1	87
	м ²	3390	414	40	2906
Балта Бериловац	број	87	61	22	-
	м ²	6519	4574	1695	-
Бањски Орешац	број	47	38	4	5
	м ²	4246	3476	410	360

Number and the floor space of housing units and dwellings according to the occupancy status, by settlements (continued)

Dwellings		Друге стамбене јединице Other housing units				Number of dwellings and the area in m ²	Region Area City – Municipality Settlement
који се користе повремено used occasionally		у којима се искључиво обавља делатност only for performing activity	настањене пословне просторије occupied business premises	просторије настањене из нужде premises occupied from necessity	колективне стамбене јединице colective housing units		
за одмор и рекреацију for vacation & recreation	у време сезонских радова during seasonal agricultural works						
5	6	7	8	9	10		
-	-	-	-	2	-	number	Mali Jasenovac
-	-	-	-	46	-	m ²	
25	1	-	-	-	-	number	Marinovac
1211	60	-	-	-	-	m ²	
18	15	-	-	-	-	number	Metriš
1084	1002	-	-	-	-	m ²	
13	13	-	1	2	-	number	Nikoličevo
961	730	-	40	30	-	m ²	
22	57	-	-	-	-	number	Planinica
1269	2077	-	-	-	-	m ²	
1	3	1	-	-	-	number	Prilita
80	190	100	-	-	-	m ²	
34	4	-	1	1	-	number	Rgotina
2019	115	-	35	16	-	m ²	
6	4	3	-	5	-	number	Salaš
412	238	210	-	81	-	m ²	
-	2	-	-	-	1	number	Selačka
-	40	-	-	-	-	m ²	
4	-	1	-	-	-	number	Tabakovac
252	-	70	-	-	-	m ²	
-	-	1	-	-	-	number	Trnavac
-	-	30	-	-	-	m ²	
16	-	-	-	-	-	number	Halovo
1240	-	-	-	-	-	m ²	
-	-	-	-	-	-	number	Čokonjar
-	-	-	-	-	-	m ²	
25	2	-	-	-	-	number	Šipikovo
1893	130	-	-	-	-	m ²	
5	2	-	-	-	-	number	Šljivar
191	56	-	-	-	-	m ²	
775	292	49	13	33	4	number	Knjaževac
44150	15213	3085	501	599	-	m ²	
123	19	24	7	21	2	number	Urban
7567	551	1505	279	401	-	m ²	
652	273	25	6	12	2	number	Other
36583	14662	1580	222	198	-	m ²	
-	-	-	-	-	-	number	Aldina Reka
-	-	-	-	-	-	m ²	
7	-	-	-	-	-	number	Aldinac
300	-	-	-	-	-	m ²	
-	-	-	-	-	-	number	Balanovac
-	-	-	-	-	-	m ²	
1	-	-	-	-	-	number	Balinac
30	-	-	-	-	-	m ²	
3	1	-	-	-	-	number	Balta Berilovac
210	40	-	-	-	-	m ²	
-	-	-	-	-	-	number	Banjski Orešac
-	-	-	-	-	-	m ²	

2. Број и површина стамбених јединица и станова према основу коришћења, по насељима (наставак)

Регион Област Град – општина Насеље	Број станова и површина у м ²	Станови			
		укупно Total	за стално становање for permanent habitation		
			настањени occupied	ненастањени / unoccupied	
				привремено temporarily	напуштени abandoned
1	2	3	4		
Бели Поток	број м ²	244 13273	105 6149	65 3544	74 3580
Берчиновац	број м ²	88 4420	51 2891	10 540	8 246
Божиновац	број м ²	42 1853	13 738	2 85	27 1030
Булиновац	број м ²	103 6108	73 4735	12 575	11 456
Бучје	број м ²	203 14283	115 9215	59 3480	13 540
Валевац	број м ²	124 9529	72 6326	12 720	20 971
Васиљ	број м ²	403 25166	225 15638	94 5220	51 2448
Видовац	број м ²	52 1981	13 651	6 251	30 919
Вина	број м ²	213 15087	118 9384	16 798	51 2998
Витковац	број м ²	178 11224	90 6129	54 3367	22 999
Влашко Поље	број м ²	63 5434	44 4343	5 280	14 811
Вртовац	број м ²	101 5989	67 4034	34 1955	- -
Габровница	број м ²	53 2500	3 115	1 28	17 726
Глоговац	број м ²	83 4512	35 2212	25 1460	13 585
Горња Каменица	број м ²	208 13145	127 8198	6 355	57 3544
Горња Соколовица	број м ²	31 1401	12 501	12 630	7 270
Горње Зуниче	број м ²	192 13517	136 10062	8 593	30 1737
Градиште	број м ²	35 1540	13 610	1 60	20 830
Грезна	број м ²	117 9859	88 8236	3 180	23 1333
Дебелица	број м ²	221 14837	127 10021	48 3026	42 1510
Дејановац	број м ²	70 2452	10 537	- -	59 1875
Доња Каменица	број м ²	202 11134	103 6317	46 2064	33 1624
Доња Соколовица	број м ²	61 4940	37 3495	1 65	19 1140
Доње Зуниче	број м ²	164 13472	124 10552	32 2275	5 315

Number and the floor space of housing units and dwellings according to the occupancy status, by settlements (continued)

Dwellings		Друге стамбене јединице Other housing units				Number of dwellings and the area in m ²	Region Area City – Municipality Settlement
који се користе повремено used occasionally		у којима се искључиво обавља делатност only for performing activity	настањене пословне просторије occupied business premises	просторије настањене из нужде premises occupied from necessity	колективне стамбене јединице collective housing units		
за одмор и рекреацију for vacation & recreation	у време сезонских радова during seasonal agricultural works						
5	6	7	8	9	10		
-	-	-	-	-	-	number	Beli Potok
-	-	-	-	-	-	m ²	
5	14	-	-	1	-	number	Berčinovac
230	513	-	-	12	-	m ²	
-	-	-	-	-	-	number	Božinovac
-	-	-	-	-	-	m ²	
5	1	1	-	-	-	number	Bulinovac
212	80	50	-	-	-	m ²	
10	6	-	-	-	-	number	Bučje
710	338	-	-	-	-	m ²	
-	20	-	-	-	-	number	Valevac
-	1512	-	-	-	-	m ²	
29	3	1	-	1	-	number	Vasilj
1630	160	70	-	10	-	m ²	
2	1	-	-	-	-	number	Vidovac
90	70	-	-	-	-	m ²	
13	12	3	-	-	-	number	Vina
837	873	197	-	-	-	m ²	
9	3	-	-	-	-	number	Vitkovac
505	224	-	-	-	-	m ²	
-	-	-	-	-	-	number	Vlaško Polje
-	-	-	-	-	-	m ²	
-	-	-	-	-	-	number	Vrtovac
-	-	-	-	-	-	m ²	
32	-	-	-	-	-	number	Gabrovnica
1631	-	-	-	-	-	m ²	
8	2	-	-	-	-	number	Glogovac
214	41	-	-	-	-	m ²	
14	3	1	-	-	-	number	Gornja Kamenica
788	170	90	-	-	-	m ²	
-	-	-	-	-	-	number	Gornja Sokolovica
-	-	-	-	-	-	m ²	
12	3	3	-	1	-	number	Gornje Žuniče
780	200	145	-	12	-	m ²	
1	-	-	-	-	-	number	Gradište
40	-	-	-	-	-	m ²	
3	-	-	-	-	-	number	Grezna
110	-	-	-	-	-	m ²	
4	-	-	-	-	-	number	Debelica
280	-	-	-	-	-	m ²	
-	1	-	-	-	-	number	Dejanovac
-	40	-	-	-	-	m ²	
16	4	-	-	-	1	number	Donja Kamenica
872	257	-	-	-	-	m ²	
1	3	-	-	-	-	number	Donja Sokolovica
60	180	-	-	-	-	m ²	
3	-	-	-	-	-	number	Donje Žuniče
330	-	-	-	-	-	m ²	

2. Број и површина стамбених јединица и станова према основу коришћења, по насељима (наставак)

Регион Област Град – општина Насеље	Број станова и површина у м ²	Станови			
		укупно Total	за стално становање for permanent habitation		
			настањени occupied	ненастањени / unoccupied	
				привремено temporarily	напуштени abandoned
1	2	3	4		
Дрвник	број	55	6	-	49
	м ²	2819	198	-	2621
Дреновац	број	115	46	46	18
	м ²	5769	2609	2219	601
Дречиновац	број	50	26	14	8
	м ²	3457	2032	745	610
Жльне	број	269	55	90	24
	м ²	14220	3248	4606	915
Жуковац	број	81	35	2	40
	м ²	4435	2143	95	1988
Зоруновац	број	90	42	7	33
	м ²	6395	3344	506	1905
Зубетинац	број	106	59	13	33
	м ²	7240	4221	940	2019
Иново	број	69	28	1	11
	м ²	3855	1646	190	447
Јаковац	број	189	84	60	27
	м ²	13880	7058	4047	1546
Јаловик Извор	број	272	62	30	143
	м ²	15406	3757	2095	7434
Јања	број	38	13	1	20
	м ²	1780	644	43	961
Јелашница	број	179	77	96	5
	м ²	11515	4956	6339	200
Каличина	број	78	61	-	12
	м ²	6179	4889	-	782
Кална	број	289	128	92	24
	м ²	17346	8047	5185	1480
Кандалица	број	49	14	-	25
	м ²	2231	703	-	1003
Књажевац	број	7630	5960	1304	200
	м ²	564100	456172	85233	13072
Кожел	број	137	48	18	59
	м ²	8625	4008	1165	2812
Крента	број	116	41	9	44
	м ²	5401	2142	459	1801
Лепена	број	59	37	11	8
	м ²	4304	3084	640	370
Локва	број	51	28	-	23
	м ²	2864	1658	-	1206
Мањинац	број	113	37	15	58
	м ²	7822	2715	1190	3796
Миљковац	број	137	53	10	71
	м ²	7122	2832	583	3577
Минићево	број	384	251	111	8
	м ²	30757	20433	8953	445
Мучибаба	број	162	40	7	53
	м ²	7459	2315	315	1881

Number and the floor space of housing units and dwellings according to the occupancy status, by settlements (continued)

Dwellings		Друге стамбене јединице Other housing units				Number of dwellings and the area in m ²	Region Area City – Municipality Settlement
који се користе повремено used occasionally		у којима се искључиво обавља делатност only for performing activity	настањене пословне просторије occupied business premises	просторије настањене из нужде premises occupied from necessity	колективне стамбене јединице colective housing units		
за одмор и рекреацију for vacation & recreation	у време сезонских радова during seasonal agricultural works						
5	6	7	8	9	10		
-	-	-	-	-	-	number	Drvnik
-	-	-	-	-	-	m ²	
3	-	2	-	-	-	number	Drenovac
240	-	100	-	-	-	m ²	
-	-	2	-	-	-	number	Drečinovac
-	-	70	-	-	-	m ²	
79	20	1	-	-	-	number	Žlne
4800	591	60	-	-	-	m ²	
-	4	-	-	-	-	number	Žukovac
-	209	-	-	-	-	m ²	
3	5	-	-	-	-	number	Zorunovac
250	390	-	-	-	-	m ²	
1	-	-	-	-	-	number	Zubetinac
60	-	-	-	-	-	m ²	
29	-	-	-	-	-	number	Inovo
1572	-	-	-	-	-	m ²	
17	1	-	-	-	-	number	Jakovac
1189	40	-	-	-	-	m ²	
24	13	-	-	1	-	number	Jalovik Izvor
1434	686	-	-	19	-	m ²	
4	-	-	-	-	-	number	Janja
132	-	-	-	-	-	m ²	
1	-	-	-	-	-	number	Jelašnica
20	-	-	-	-	-	m ²	
3	2	-	1	-	-	number	Kaličina
203	305	-	48	-	-	m ²	
35	9	1	3	2	-	number	Kalna
2038	546	50	84	60	-	m ²	
-	10	-	-	-	-	number	Kandalica
-	525	-	-	-	-	m ²	
123	19	24	7	21	2	number	Knjaževac
7567	551	1505	279	401	-	m ²	U
11	1	-	-	-	-	number	Koželj
590	50	-	-	-	-	m ²	
5	17	-	-	-	-	number	Krenta
240	759	-	-	-	-	m ²	
3	-	-	-	-	-	number	Lepena
210	-	-	-	-	-	m ²	
-	-	-	-	-	-	number	Lokva
-	-	-	-	-	-	m ²	
1	1	1	-	-	-	number	Manjinac
45	50	26	-	-	-	m ²	
1	2	-	-	-	-	number	Miljkovac
52	78	-	-	-	-	m ²	
13	1	-	1	1	-	number	Minićevo
878	48	-	50	16	-	m ²	
45	17	-	-	-	-	number	Mučibaba
2256	692	-	-	-	-	m ²	

2. Број и површина стамбених јединица и станова према основу коришћења, по насељима (наставак)

Регион Област Град – општина Насеље	Број станова и површина у м ²	Станови			
		укупно <i>Total</i>	за стално становање <i>for permanent habitation</i>		
			настањени <i>occupied</i>	ненастањени / unoccupied	
				привремено <i>temporarily</i>	напуштени <i>abandoned</i>
1	2	3	4		
Ново Корито	број	223	70	48	103
	м ²	13041	4187	3246	5498
Орешац	број	205	115	37	23
	м ²	14234	8764	2244	1192
Ошљане	број	205	80	68	55
	м ²	11388	5636	3673	2009
Папратна	број	63	3	5	55
	м ²	3086	206	267	2613
Петруша	број	49	27	-	22
	м ²	3176	1915	-	1261
Подвис	број	196	100	45	31
	м ²	8923	5545	1836	511
Понор	број	103	44	42	14
	м ²	4912	2245	2044	508
Потркање	број	60	38	6	15
	м ²	4546	3180	456	900
Причевац	број	56	17	1	38
	м ²	2770	845	80	1845
Равна	број	139	77	58	4
	м ²	12168	7410	4624	134
Равно Бучје	број	44	8	23	13
	м ²	2410	468	1269	673
Радичевац	број	71	20	5	45
	м ²	3471	1055	280	2071
Ргоште	број	206	110	17	29
	м ²	11509	6970	725	980
Репушница	број	35	-	-	32
	м ²	1666	-	-	1559
Сврљиска Топла	број	126	47	47	31
	м ²	5138	2108	1970	980
Скробница	број	149	62	60	27
	м ²	8353	3772	3211	1370
Слатина	број	94	36	28	21
	м ²	5865	2678	1765	970
Стањинац	број	99	34	29	12
	м ²	5809	1940	1715	675
Старо Корито	број	48	16	3	29
	м ²	2819	910	174	1735
Стогазовац	број	75	45	16	13
	м ²	5462	3338	1144	920
Татрасница	број	8	1	-	4
	м ²	215	50	-	98
Трговиште	број	671	547	82	17
	м ²	55757	46781	6326	1327
Трновац	број	126	71	53	2
	м ²	9154	5895	3154	105
Ћуштица	број	146	76	3	54
	м ²	7020	4025	166	2372

Number and the floor space of housing units and dwellings according to the occupancy status, by settlements (continued)

Dwellings		Друге стамбене јединице Other housing units				Number of dwellings and the area in m ²	Region Area City – Municipality Settlement
који се користе повремено used occasionally		у којима се искључиво обавља делатност only for performing activity	настањене пословне просторије occupied business premises	просторије настањене из нужде premises occupied from necessity	колективне стамбене јединице collective housing units		
за одмор и рекреацију for vacation & recreation	у време сезонских радова during seasonal agricultural works						
5	6	7	8	9	10		
2	-	-	-	-	-	number	Novo Korito
110	-	-	-	-	-	m ²	
27	3	-	-	-	-	number	Orešac
1907	127	-	-	-	-	m ²	
1	1	-	-	-	-	number	Ošljane
40	30	-	-	-	-	m ²	
-	-	-	-	-	-	number	Papratna
-	-	-	-	-	-	m ²	
-	-	-	-	-	-	number	Petruša
-	-	-	-	-	-	m ²	
17	2	1	-	2	-	number	Podvis
866	81	84	-	24	-	m ²	
3	-	-	-	-	-	number	Ponor
115	-	-	-	-	-	m ²	
1	-	-	-	-	-	number	Potrkanje
10	-	-	-	-	-	m ²	
-	-	-	-	-	-	number	Pričevac
-	-	-	-	-	-	m ²	
-	-	-	-	-	-	number	Ravna
-	-	-	-	-	-	m ²	
-	-	-	-	-	-	number	Ravno Bučje
-	-	-	-	-	-	m ²	
1	-	-	-	-	-	number	Radičevac
65	-	-	-	-	-	m ²	
47	2	1	-	-	-	number	Rgošte
2678	70	86	-	-	-	m ²	
3	-	-	-	-	-	number	Repušnica
107	-	-	-	-	-	m ²	
1	-	-	-	-	-	number	Svrljiška Topla
80	-	-	-	-	-	m ²	
-	-	-	-	-	-	number	Skrobnica
-	-	-	-	-	-	m ²	
4	-	5	-	-	-	number	Slatina
200	-	252	-	-	-	m ²	
9	15	-	-	-	-	number	Stanjinac
494	985	-	-	-	-	m ²	
-	-	-	-	-	-	number	Staro Korito
-	-	-	-	-	-	m ²	
-	1	-	-	-	-	number	Stogazovac
-	60	-	-	-	-	m ²	
3	-	-	-	-	-	number	Tatrasnica
67	-	-	-	-	-	m ²	
19	6	-	-	-	-	number	Trgovište
1089	234	-	-	-	-	m ²	
-	-	-	-	-	-	number	Trnovac
-	-	-	-	-	-	m ²	
13	-	-	-	-	-	number	Čuštica
457	-	-	-	-	-	m ²	

2. Број и површина стамбених јединица и станова према основу коришћења, по насељима (наставак)

Регион Област Град – општина Насеље	Број станова и површина у м ²	Станови			
		укупно Total	за стално становање for permanent habitation		
			настањени occupied	ненастањени / unoccupied	
				привремено temporarily	напуштени abandoned
1	2	3	4		
Црвење	број m ²	117 6153	65 3547	12 659	28 1375
Црни Врх	број m ²	98 4931	46 2255	33 1638	10 475
Шарбановац	број m ²	23 1006	8 412	3 116	10 408
Шести Габар	број m ²	167 8155	49 2582	9 533	43 1790
Штипина	број m ²	192 15602	140 11433	27 2498	18 1028
Штитарац	број m ²	72 4524	23 1914	5 270	31 1550
Штрбац	број m ²	100 6428	67 4658	31 1680	2 90
Шуман Топла	број m ²	52 2918	25 1605	2 184	24 1079
Сокобања	број m ²	8223 682710	5243 485691	1439 102682	466 28630
Градска	број m ²	4776 392548	2772 260517	1105 76753	118 7073
Остала	број m ²	3447 290162	2471 225174	334 25929	348 21557
Бели Поток	број m ²	71 6764	56 5674	- -	13 860
Блендија	број m ²	110 10466	97 9246	9 890	- -
Богдинац	број m ²	62 4542	47 3807	4 215	3 105
Врбовац	број m ²	156 15459	133 13337	12 990	7 594
Врмца	број m ²	218 17971	154 13666	35 2249	25 1760
Дуго Поље	број m ²	226 17265	173 14006	1 40	47 2969
Жучковац	број m ²	147 13425	113 11339	15 990	13 576
Језеро	број m ²	106 6572	78 5214	25 1193	3 165
Јошаница	број m ²	376 30883	213 19075	78 7608	29 1790
Левовик	број m ²	59 4136	43 3188	1 100	4 200
Милушинац	број m ²	99 9428	84 8278	4 420	10 590
Мужинач	број m ²	150 13989	105 10963	5 490	35 2131
Николинац	број m ²	122 10441	103 9221	3 190	10 675

Number and the floor space of housing units and dwellings according to the occupancy status, by settlements (continued)

Dwellings		Друге стамбене јединице Other housing units				Number of dwellings and the area in m ²	Region Area City – Municipality Settlement
који се користе повремено used occasionally		у којима се искључиво обавља делатност only for performing activity	настањене пословне просторије occupied business premises	просторије настањене из нужде premises occupied from necessity	колективне стамбене јединице collective housing units		
за одмор и рекреацију for vacation & recreation	у време сезонских радова during seasonal agricultural works						
5	6	7	8	9	10		
10	2	-	-	1	-	number	Crvenje
500	72	-	-	15	-	m ²	
9	-	-	-	-	1	number	Crni Vrh
563	-	-	-	-	-	m ²	
1	1	-	-	-	-	number	Šarbanovac
10	60	-	-	-	-	m ²	
24	42	-	-	2	-	number	Šesti Gabar
1107	2143	-	-	30	-	m ²	
-	5	2	-	-	-	number	Štipina
-	343	300	-	-	-	m ²	
-	13	-	1	-	-	number	Štitarac
-	790	-	40	-	-	m ²	
-	-	-	-	-	-	number	Štrbac
-	-	-	-	-	-	m ²	
1	-	-	-	-	-	number	Šuman Topla
50	-	-	-	-	-	m ²	
882	47	146	20	15	1	number	Sokobanja
52812	2592	10303	1554	295	-	m ²	
632	6	143	14	6	-	number	Urban
37869	228	10108	1134	107	-	m ²	
250	41	3	6	9	1	number	Other
14943	2364	195	420	188	-	m ²	
-	2	-	-	-	-	number	Beli Potok
-	230	-	-	-	-	m ²	
3	1	-	1	-	-	number	Blendija
280	50	-	48	-	-	m ²	
4	4	-	-	1	-	number	Bogdinac
230	185	-	-	30	-	m ²	
4	-	-	-	-	-	number	Vrbovac
538	-	-	-	-	-	m ²	
4	-	-	-	-	-	number	Vrmdža
296	-	-	-	-	-	m ²	
5	-	-	-	-	-	number	Dugo Polje
250	-	-	-	-	-	m ²	
6	-	-	2	-	-	number	Žučkovac
520	-	-	102	-	-	m ²	
-	-	-	-	-	-	number	Jezero
-	-	-	-	-	-	m ²	
55	-	1	-	1	-	number	Jošanica
2360	-	50	-	15	-	m ²	
1	10	-	-	-	-	number	Levovik
60	588	-	-	-	-	m ²	
-	1	-	-	1	-	number	Milušinac
-	140	-	-	30	-	m ²	
4	-	1	-	-	-	number	Mužinac
340	-	65	-	-	-	m ²	
3	3	-	1	1	-	number	Nikolinac
85	270	-	120	10	-	m ²	

2. Број и површина стамбених јединица и станова према основу коришћења, по насељима (наставак)

Регион Област Град – општина Насеље	Број станова и површина у м ²	Станови			
		укупно Total	за стално становање for permanent habitation		
			настањени occupied	ненастањени / unoccupied	
				привремено temporarily	напуштени abandoned
1	2	3	4		
Ново Село	број	27	16	-	-
	м ²	1303	843	-	-
Поружница	број	99	74	10	11
	м ²	8338	6496	787	740
Раденковац	број	52	34	1	1
	м ²	2735	1770	40	50
Ресник	број	310	206	41	24
	м ²	27825	20688	3290	1257
Рујевица	број	68	58	4	6
	м ²	5938	5208	300	430
Сесалац	број	145	98	29	17
	м ²	11639	8360	2073	1142
Сокобања	Г број	4776	2772	1105	118
	м ²	392548	260517	76753	7073
Трговиште	број	116	89	3	8
	м ²	9726	8171	230	450
Трубаревац	број	291	157	17	27
	м ²	23935	15402	1078	2034
Церовица	број	30	14	-	15
	м ²	1630	882	-	658
Читлук	број	263	209	24	29
	м ²	21799	18357	1676	1661
Шарбановац	број	144	117	13	11
	м ²	13953	11983	1080	720
Јабланичка област	број	89188	65055	10517	6054
	м²	6081066	4614718	698862	329177
Градска	број	34800	28922	4442	831
	м ²	2431307	2043155	295957	51430
Остала	број	54388	36133	6075	5223
	м ²	3649759	2571563	402905	277747
Бојник	број	6675	3657	1169	807
	м ²	428522	247000	72249	41969
Остала	број	6675	3657	1169	807
	м ²	428522	247000	72249	41969
Бојник	број	1179	892	241	35
	м ²	83642	63748	16964	2241
Боринце	број	50	14	35	1
	м ²	2714	913	1751	50
Брестовац	број	258	97	98	40
	м ²	12166	4400	4782	1868
Вујаново	број	69	23	31	15
	м ²	3544	1389	1455	700
Горње Бријање	број	252	156	20	14
	м ²	18885	11693	1327	690
Горње Коњувце	број	162	56	5	19
	м ²	10181	3496	277	1080
Граница	број	120	52	23	35
	м ²	6819	3264	1275	1822

Number and the floor space of housing units and dwellings according to the occupancy status, by settlements (continued)

Dwellings		Друге стамбене јединице Other housing units				Number of dwellings and the area in m ²	Region Area City – Municipality Settlement
који се користе повремено used occasionally		у којима се искључиво обавља делатност only for performing activity	настањене пословне просторије occupied business premises	просторије настањене из нужде premises occupied from necessity	колективне стамбене јединице collective housing units		
за одмор и рекреацију for vacation & recreation	у време сезонских радова during seasonal agricultural works						
5	6	7	8	9	10		
7	4	-	-	-	-	number	Novo Selo
300	160	-	-	-	-	m ²	
3	1	-	-	-	-	number	Poružnica
250	65	-	-	-	-	m ²	
12	4	-	-	-	-	number	Radenkovac
650	225	-	-	-	-	m ²	
29	10	-	-	-	-	number	Resnik
2169	421	-	-	-	-	m ²	
-	-	-	-	-	-	number	Rujevica
-	-	-	-	-	-	m ²	
1	-	-	-	1	-	number	Sesalac
64	-	-	-	19	-	m ²	
632	6	143	14	6	-	number	U Sokobanja
37869	228	10108	1134	107	-	m ²	
14	1	1	-	3	-	number	Trgovište
765	30	80	-	64	-	m ²	
90	-	-	1	1	-	number	Trubarevac
5421	-	-	50	20	-	m ²	
1	-	-	-	-	-	number	Cerovica
90	-	-	-	-	-	m ²	
1	-	-	1	-	1	number	Čitluk
105	-	-	100	-	-	m ²	
3	-	-	-	-	-	number	Šarbanovac
170	-	-	-	-	-	m ²	
6168	1161	233	100	234	8	number	Jablanička oblast
364091	58178	16040	4667	3856	-	m²	
465	33	107	55	90	3	number	Urban
32015	1715	7035	2624	1521	-	m ²	
5703	1128	126	45	144	5	number	Other
332076	56463	9005	2043	2335	-	m ²	
951	80	11	4	10	-	number	Bojnik
62198	4438	668	194	174	-	m ²	
951	80	11	4	10	-	number	Other
62198	4438	668	194	174	-	m ²	
5	1	5	-	2	-	number	Bojnik
351	30	308	-	28	-	m ²	
-	-	-	-	-	-	number	Borince
-	-	-	-	-	-	m ²	
22	1	-	-	1	-	number	Brestovac
1076	40	-	-	10	-	m ²	
-	-	-	-	-	-	number	Vujanovo
-	-	-	-	-	-	m ²	
54	7	1	-	-	-	number	Gornje Brijanje
4545	590	40	-	-	-	m ²	
79	3	-	-	1	-	number	Gornje Konjuvce
5161	167	-	-	16	-	m ²	
6	4	-	-	-	-	number	Granica
226	232	-	-	-	-	m ²	

2. Број и површина стамбених јединица и станова према основу коришћења, по насељима (наставак)

Регион Област Град – општина Насеље	Број станова и површина у м ²	Станови			
		укупно Total	за стално становање for permanent habitation		
			настањени occupied	ненастањени / unoccupied	
				привремено temporarily	напуштени abandoned
1	2	3	4		
Добра Вода	број	91	28	8	10
	м ²	6008	1668	547	644
Доње Коњуџце	број	301	157	41	62
	м ²	18360	10591	2400	2989
Драговац	број	330	247	31	16
	м ²	24456	18827	1871	843
Дубрава	број	54	11	38	4
	м ²	3916	609	3005	202
Ђинђуша	број	240	174	29	18
	м ²	15760	11913	1791	985
Зелетово	број	80	32	14	7
	м ²	5379	2337	915	380
Зоровац	број	12	2	1	1
	м ²	995	160	200	35
Ивање	број	113	23	12	22
	м ²	9424	1697	1097	1550
Каменица	број	155	74	37	9
	м ²	9336	4760	2046	585
Кацабаћ	број	330	201	7	37
	м ²	21002	13200	401	1781
Косанчић	број	226	125	5	23
	м ²	13965	8173	336	1026
Лапотинце	број	320	161	40	55
	м ²	21096	12165	2633	2556
Лозане	број	58	16	35	7
	м ²	3076	970	1786	320
Магаш	број	137	52	2	76
	м ²	7638	2897	170	4081
Мајковац	број	42	5	37	-
	м ²	2420	300	2120	-
Мијајлица	број	143	63	14	5
	м ²	9288	4316	922	250
Мрвеш	број	60	32	6	-
	м ²	3967	2257	530	-
Обилић	број	85	24	-	2
	м ²	5230	1409	-	100
Ображда	број	49	11	29	4
	м ²	2939	705	1674	180
Оране	број	163	49	32	65
	м ²	9090	2783	1829	3353
Плавце	број	148	83	24	32
	м ²	9646	5669	1685	1737
Придворица	број	331	249	38	5
	м ²	22303	17056	2757	230
Речица	број	99	43	45	9
	м ²	6072	2589	2873	490
Савинац	број	44	16	1	10
	м ²	2968	1183	100	595

Number and the floor space of housing units and dwellings according to the occupancy status, by settlements (continued)

Dwellings		Друге стамбене јединице Other housing units				Number of dwellings and the area in m ²	Region Area City – Municipality Settlement
који се користе повремено used occasionally		у којима се искључиво обавља делатност only for performing activity	настањене пословне просторије occupied business premises	просторије настањене из нужде premises occupied from necessity	колективне стамбене јединице colective housing units		
за одмор и рекреацију for vacation & recreation	у време сезонских радова during seasonal agricultural works						
5	6	7	8	9	10		
41	4	-	-	-	-	number	Dobra Voda
2859	290	-	-	-	-	m ²	
40	1	-	-	-	-	number	Donje Konjvice
2340	40	-	-	-	-	m ²	
36	-	-	-	-	-	number	Dragovac
2915	-	-	-	-	-	m ²	
1	-	-	-	-	-	number	Dubrava
100	-	-	-	-	-	m ²	
18	1	-	1	-	-	number	Đinđuša
1055	16	-	30	-	-	m ²	
25	1	1	-	-	-	number	Zeletovo
1567	80	100	-	-	-	m ²	
8	-	-	-	-	-	number	Zorovac
600	-	-	-	-	-	m ²	
53	3	-	-	-	-	number	Ivanje
4840	240	-	-	-	-	m ²	
32	3	-	-	-	-	number	Kamenica
1765	180	-	-	-	-	m ²	
77	8	-	-	-	-	number	Kacabać
5220	400	-	-	-	-	m ²	
72	1	-	-	-	-	number	Kosančić
4376	54	-	-	-	-	m ²	
55	8	1	1	1	-	number	Lapotince
3281	421	40	80	10	-	m ²	
-	-	-	-	-	-	number	Lozane
-	-	-	-	-	-	m ²	
3	4	-	1	3	-	number	Magaš
260	230	-	40	86	-	m ²	
-	-	-	-	-	-	number	Majkovac
-	-	-	-	-	-	m ²	
60	1	-	-	-	-	number	Mijajlica
3737	63	-	-	-	-	m ²	
22	-	-	-	-	-	number	Mrveš
1180	-	-	-	-	-	m ²	
59	-	-	-	-	-	number	Obilić
3721	-	-	-	-	-	m ²	
5	-	-	-	-	-	number	Obražda
380	-	-	-	-	-	m ²	
16	1	-	-	-	-	number	Orane
1080	45	-	-	-	-	m ²	
9	-	-	-	-	-	number	Plavce
555	-	-	-	-	-	m ²	
25	13	1	-	-	-	number	Pridvorica
1650	550	60	-	-	-	m ²	
1	1	-	-	-	-	number	Rečica
70	50	-	-	-	-	m ²	
17	-	-	-	-	-	number	Savinac
1090	-	-	-	-	-	m ²	

2. Број и површина стамбених јединица и станова према основу коришћења, по насељима (наставак)

Регион Област Град – општина Насеље	Број станова и површина у м ²	Станови			
		укупно Total	за стално становање for permanent habitation		
			настањени occupied	ненастањени / unoccupied	
				привремено temporarily	напуштени abandoned
1	2	3	4		
Славник	број	102	32	3	13
	м ²	4756	1406	124	585
Стубла	број	409	247	122	37
	м ²	24604	15342	7267	1820
Турјане	број	104	20	-	43
	м ²	5355	1205	-	2015
Ђуковац	број	87	32	41	14
	м ²	3621	1404	1719	498
Црквица	број	272	158	24	62
	м ²	17901	10506	1620	3688
Власотинце	број	12074	8745	1025	1425
	м ²	883251	677838	75322	77924
Градска	број	5372	4475	622	177
	м ²	438722	371681	47969	11109
Остала	број	6702	4270	403	1248
	м ²	444529	306157	27353	66815
Алексине	број	56	19	-	37
	м ²	3175	1105	-	2070
Батуловце	број	257	206	31	13
	м ²	20769	17115	2281	920
Бољаре	број	423	286	41	46
	м ²	27680	19957	2824	1912
Борин До	број	52	42	10	-
	м ²	2734	2264	470	-
Брезовица	број	99	38	8	37
	м ²	5334	2271	445	1755
Власотинце	Г број	5372	4475	622	177
	м ²	438722	371681	47969	11109
Гложане	број	159	149	4	-
	м ²	14855	13745	380	-
Горња Ломница	број	34	18	-	14
	м ²	1847	950	-	784
Горња Лопушња	број	33	20	5	7
	м ²	1628	1043	220	305
Горњи Дејан	број	119	51	-	38
	м ²	7297	3304	-	2039
Горњи Орах	број	204	85	9	110
	м ²	11463	4903	560	6000
Горњи Присјан	број	172	90	16	9
	м ²	12115	6529	1014	490
Градиште	број	103	62	1	35
	м ²	5979	3591	50	2020
Гуњетина	број	43	22	2	19
	м ²	2652	1500	77	1075
Дадинце	број	120	57	4	7
	м ²	6513	3113	200	383
Добровиш	број	173	43	14	113
	м ²	11056	2655	803	7378

Number and the floor space of housing units and dwellings according to the occupancy status, by settlements (continued)

Dwellings		Друге стамбене јединице Other housing units				Number of dwellings and the area in m ²	Region Area City – Municipality Settlement
који се користе повремено used occasionally		у којима се искључиво обавља делатност only for performing activity	настањене пословне просторије occupied business premises	просторије настањене из нужде premises occupied from necessity	колективне стамбене јединице colective housing units		
за одмор и рекреацију for vacation & recreation	у време сезонских радова during seasonal agricultural works						
5	6	7	8	9	10		
45	9	-	-	1	-	number	Slavnik
2206	435	-	-	12	-	m ²	
1	1	1	-	-	-	number	Stubla
40	55	80	-	-	-	m ²	
38	3	-	-	-	-	number	Turjane
1985	150	-	-	-	-	m ²	
-	-	-	-	-	-	number	Ćukovac
-	-	-	-	-	-	m ²	
26	1	1	1	1	-	number	Crkvica
1967	80	40	44	12	-	m ²	
669	158	52	9	37	-	number	Vlasotince
39967	8267	3933	358	577	-	m ²	
73	5	20	6	18	-	number	Urban
5866	430	1667	260	284	-	m ²	
596	153	32	3	19	-	number	Other
34101	7837	2266	98	293	-	m ²	
-	-	-	-	-	-	number	Aleksine
-	-	-	-	-	-	m ²	
4	2	1	-	-	-	number	Batulovce
370	65	18	-	-	-	m ²	
46	2	2	-	2	-	number	Boljare
2737	140	110	-	40	-	m ²	
-	-	-	-	-	-	number	Borin Do
-	-	-	-	-	-	m ²	
15	1	-	-	-	-	number	Brezovica
793	70	-	-	-	-	m ²	
73	5	20	6	18	-	number	U Vlasotince
5866	430	1667	260	284	-	m ²	
4	1	1	-	1	-	number	Gložane
360	70	300	-	24	-	m ²	
1	1	-	-	-	-	number	Gornja Lomnica
40	73	-	-	-	-	m ²	
-	1	-	-	-	-	number	Gornja Lopušnja
-	60	-	-	-	-	m ²	
30	-	-	-	-	-	number	Gornji Dejan
1954	-	-	-	-	-	m ²	
-	-	-	2	-	-	number	Gornji Orah
-	-	-	60	-	-	m ²	
49	7	1	-	1	-	number	Gornji Prisjan
3592	410	80	-	10	-	m ²	
3	2	-	-	-	-	number	Gradište
213	105	-	-	-	-	m ²	
-	-	-	-	-	-	number	Gunjetina
-	-	-	-	-	-	m ²	
41	11	-	-	-	-	number	Dadince
2224	593	-	-	-	-	m ²	
3	-	-	-	-	-	number	Dobroviš
220	-	-	-	-	-	m ²	

2. Број и површина стамбених јединица и станова према основу коришћења, по насељима (наставак)

Регион Област Град – општина Насеље	Број станова и површина у м ²	Станови			
		укупно Total	за стално становање for permanent habitation		
			настањени occupied	ненастањени / unoccupied	
				привремено temporarily	напуштени abandoned
1	2	3	4		
Доња Ломница	број	167	145	8	5
	м ²	12668	11212	640	340
Доња Лопушња	број	63	39	1	21
	м ²	4703	3223	100	1160
Доње Гаре	број	56	39	3	3
	м ²	3000	2052	99	150
Доњи Дејан	број	239	125	10	53
	м ²	10260	5489	589	1962
Доњи Присјан	број	154	105	3	19
	м ²	10027	7181	175	1082
Златићево	број	98	42	-	18
	м ²	5110	2305	-	950
Јаворје	број	26	1	-	19
	м ²	1776	69	-	1251
Јаковљево	број	218	117	9	81
	м ²	13513	7061	543	4981
Јастребац	број	193	113	6	38
	м ²	10651	6846	410	1615
Козило	број	19	4	1	-
	м ²	832	178	50	-
Комарица	број	83	52	-	5
	м ²	5169	3519	-	180
Конопница	број	289	236	26	16
	м ²	24665	20840	1702	1271
Крушевица	број	364	157	23	155
	м ²	20405	9549	1269	8164
Кукавица	број	134	119	2	10
	м ²	9199	8430	120	554
Ладовица	број	307	223	23	34
	м ²	23900	18688	1545	1948
Липовица	број	191	126	10	30
	м ²	11773	7847	580	1802
Орашје	број	336	235	37	29
	м ²	24428	18532	2417	1557
Острц	број	45	30	1	11
	м ²	2928	1890	100	668
Пржојне	број	32	13	1	18
	м ²	1855	740	70	1045
Прилепац	број	107	95	10	1
	м ²	9121	8286	760	40
Равна Гора	број	56	25	-	6
	м ²	3470	1470	-	320
Равни Дел	број	62	46	-	13
	м ²	4097	3225	-	692
Самарница	број	67	36	-	24
	м ²	3729	2189	-	1195
Свође	број	273	123	15	21
	м ²	13849	6636	828	891

Number and the floor space of housing units and dwellings according to the occupancy status, by settlements (continued)

Dwellings		Друге стамбене јединице Other housing units				Number of dwellings and the area in m ²	Region Area City – Municipality Settlement
који се користе повремено used occasionally		у којима се искључиво обавља делатност only for performing activity	настањене пословне просторије occupied business premises	просторије настањене из нужде premises occupied from necessity	колективне стамбене јединице collective housing units		
за одмор и рекреацију for vacation & recreation	у време сезонских радова during seasonal agricultural works					5	6
8	1	-	-	-	-	number	Donja Lomnica
436	40	-	-	-	-	m ²	
-	-	2	-	-	-	number	Donja Lopušnja
-	-	220	-	-	-	m ²	
8	3	-	-	-	-	number	Donje Gare
425	274	-	-	-	-	m ²	
41	10	-	-	2	-	number	Donji Dejan
1847	373	-	-	28	-	m ²	
21	5	1	-	-	-	number	Donji Prisjan
1251	282	56	-	-	-	m ²	
37	1	-	-	-	-	number	Zlatičevo
1795	60	-	-	-	-	m ²	
6	-	-	-	-	-	number	Javorje
456	-	-	-	-	-	m ²	
11	-	-	-	2	-	number	Jakovljevo
928	-	-	-	39	-	m ²	
23	13	-	-	-	-	number	Jastrebac
1092	688	-	-	-	-	m ²	
10	4	-	-	-	-	number	Kozilo
463	141	-	-	-	-	m ²	
26	-	-	-	1	-	number	Komarica
1470	-	-	-	30	-	m ²	
2	3	6	-	2	-	number	Konopnica
210	120	522	-	32	-	m ²	
14	15	-	-	1	-	number	Kruševica
668	755	-	-	10	-	m ²	
1	2	-	-	-	-	number	Kukavica
35	60	-	-	-	-	m ²	
8	9	10	-	1	-	number	Ladovica
691	428	600	-	16	-	m ²	
9	16	-	-	-	-	number	Lipovica
562	982	-	-	-	-	m ²	
28	-	7	-	1	-	number	Orašje
1632	-	290	-	12	-	m ²	
3	-	-	-	-	-	number	Ostrc
270	-	-	-	-	-	m ²	
-	-	-	-	-	-	number	Pržojne
-	-	-	-	-	-	m ²	
1	-	-	-	1	-	number	Prilepac
35	-	-	-	10	-	m ²	
18	7	-	-	-	-	number	Ravna Gora
1237	443	-	-	-	-	m ²	
3	-	-	-	-	-	number	Ravni Del
180	-	-	-	-	-	m ²	
3	4	-	-	-	-	number	Samarnica
115	230	-	-	-	-	m ²	
101	12	1	1	1	-	number	Svođe
4971	453	70	38	12	-	m ²	

2. Број и површина стамбених јединица и станова према основу коришћења, по насељима (наставак)

Регион Област Град – општина Насеље	Број станова и површина у м ²	Станови			
		укупно Total	за стално становање for permanent habitation		
			настањени occupied	ненастањени / unoccupied	
				привремено temporarily	напуштени abandoned
1	2	3	4		
Скрапеж	број м ²	99 4483	66 3028	10 435	9 365
Средор	број м ²	69 4906	57 4253	4 280	4 194
Стајковце	број м ²	323 33897	307 31297	16 2600	- -
Страњево	број м ²	32 1727	17 837	1 65	14 825
Тегошница	број м ²	4 210	2 80	- -	2 130
Црна Бара	број м ²	87 4278	51 2704	3 157	29 1160
Црнатово	број м ²	102 4373	51 2352	1 30	48 1906
Шишаве	број м ²	360 24430	285 20104	34 2465	27 1286
Лебане	број м ²	10014 663952	6781 470677	1159 77711	1149 62789
Градска	број м ²	3629 247751	2848 195310	444 29728	197 12774
Остала	број м ²	6385 416201	3933 275367	715 47983	952 50015
Бачевина	број м ²	131 6925	74 4414	14 610	26 1120
Бошњаце	број м ²	572 44892	403 33532	68 4608	52 3161
Бувце	број м ²	70 3351	26 1362	- -	34 1539
Велико Војловце	број м ²	144 11241	98 7674	23 1778	7 413
Гегља	број м ²	137 7617	68 4002	4 202	23 1030
Голи Рид	број м ²	50 2628	19 1130	1 50	7 370
Горње Врановце	број м ²	101 6407	58 3882	2 200	39 2165
Гргуровце	број м ²	198 11391	111 6864	78 4165	3 145
Доње Врановце	број м ²	126 8052	72 5350	33 1605	11 495
Дрводељ	број м ²	47 2397	17 796	1 60	19 960
Ждеглово	број м ²	224 14648	179 11149	34 2928	9 511
Клајић	број м ²	150 7851	66 3992	3 145	40 1771
Коњино	број м ²	323 21962	244 17047	43 3020	27 1550

Number and the floor space of housing units and dwellings according to the occupancy status, by settlements (continued)

Dwellings		Друге стамбене јединице Other housing units				Number of dwellings and the area in m ²	Region Area City – Municipality Settlement
који се користе повремено used occasionally		у којима се искључиво обавља делатност only for performing activity	настањене пословне просторије occupied business premises	просторије настањене из нужде premises occupied from necessity	колективне стамбене јединице collective housing units		
за одмор и рекреацију for vacation & recreation	у време сезонских радова during seasonal agricultural works						
5	6	7	8	9	10		
1	13	-	-	1	-	number	Skrpež
50	605	-	-	10	-	m ²	
1	3	-	-	-	-	number	Sredor
35	144	-	-	-	-	m ²	
-	-	-	-	-	-	number	Stajkovce
-	-	-	-	-	-	m ²	
-	-	-	-	-	-	number	Stranjevo
-	-	-	-	-	-	m ²	
-	-	-	-	-	-	number	Tegošnica
-	-	-	-	-	-	m ²	
2	2	-	-	-	-	number	Crna Bara
164	93	-	-	-	-	m ²	
2	-	-	-	-	-	number	Crnatovo
85	-	-	-	-	-	m ²	
12	2	-	-	2	-	number	Šišave
495	80	-	-	20	-	m ²	
642	261	22	7	25	1	number	Lebane
37623	13750	1402	352	393	-	m ²	
131	-	9	1	15	-	number	Urban
9522	-	417	40	241	-	m ²	
511	261	13	6	10	1	number	Other
28101	13750	985	312	152	-	m ²	
15	2	-	-	1	-	number	Bačevina
671	110	-	-	10	-	m ²	
44	1	4	-	1	-	number	Bošnjace
3326	45	220	-	30	-	m ²	
1	9	-	-	-	-	number	Buvce
28	422	-	-	-	-	m ²	
14	2	-	-	1	-	number	Veliko Vojlovce
1272	104	-	-	12	-	m ²	
19	23	-	-	-	-	number	Geglja
1050	1333	-	-	-	-	m ²	
8	15	-	-	-	-	number	Goli Rid
376	702	-	-	-	-	m ²	
1	1	-	-	-	-	number	Gornje Vranovce
40	120	-	-	-	-	m ²	
1	3	2	-	-	-	number	Grgurovce
30	137	50	-	-	-	m ²	
9	-	1	1	-	-	number	Donje Vranovce
557	-	45	40	-	-	m ²	
10	-	-	-	-	-	number	Drvodelj
581	-	-	-	-	-	m ²	
2	-	-	-	2	-	number	Ždeglovo
60	-	-	-	22	-	m ²	
20	21	-	-	-	-	number	Klajić
938	1005	-	-	-	-	m ²	
6	3	-	1	1	-	number	Konjino
210	135	-	40	16	-	m ²	

2. Број и површина стамбених јединица и станова према основу коришћења, по насељима (наставак)

Регион Област Град – општина Насеље	Број станова и површина у m ²	Станови			
		укупно Total	за стално становање for permanent habitation		
			настањени occupied	ненастањени / unoccupied	
				привремено temporarily	напуштени abandoned
1	2	3	4		
Кривача	број	295	211	39	36
	m ²	20334	14592	3186	2060
Лалиновац	број	99	53	3	35
	m ²	4653	2808	140	1355
Лебане	број	3629	2848	444	197
	m ²	247751	195310	29728	12774
Липовица	број	100	46	-	17
	m ²	5847	2736	-	1054
Лугаре	број	128	90	22	4
	m ²	10656	8049	1640	207
Мало Војловце	број	68	45	-	23
	m ²	5096	3656	-	1440
Нова Топола	број	87	36	-	19
	m ²	4189	2130	-	664
Ново Село	број	140	55	4	19
	m ²	7537	3546	198	814
Пертате	број	419	332	36	19
	m ²	30688	25000	2380	1528
Петровац	број	23	13	-	10
	m ²	961	574	-	387
Поповце	број	156	101	9	15
	m ²	8422	6022	406	683
Пороштица	број	90	28	32	1
	m ²	3714	1125	1286	28
Прекопчелица	број	209	135	9	32
	m ²	13316	8659	540	2045
Радевце	број	58	16	1	27
	m ²	3640	1130	40	1630
Радиновац	број	33	22	5	1
	m ²	2313	1668	270	55
Рафуна	број	98	39	3	16
	m ²	5841	2622	66	885
Свињарица	број	121	53	2	20
	m ²	5697	2665	110	761
Секицол	број	55	18	4	25
	m ²	3032	1205	274	1196
Слишане	број	222	82	24	111
	m ²	12723	4982	1421	6015
Тогочевце	број	228	173	19	24
	m ²	21085	16087	2467	1271
Ћеновац	број	112	96	9	6
	m ²	9082	7989	703	310
Цекавица	број	176	113	9	39
	m ²	11853	9007	505	1647
Шарце	број	80	35	26	4
	m ²	4026	2036	1297	185
Шилово	број	268	165	12	71
	m ²	15511	10084	655	3921

Number and the floor space of housing units and dwellings according to the occupancy status, by settlements (continued)

Dwellings		Друге стамбене јединице Other housing units				Number of dwellings and the area in m ²	Region Area City – Municipality Settlement
који се користе повремено used occasionally		у којима се искључиво обавља делатност only for performing activity	настањене пословне просторије occupied business premises	просторије настањене из нужде premises occupied from necessity	колективне стамбене јединице colective housing units		
за одмор и рекреацију for vacation & recreation	у време сезонских радова during seasonal agricultural works						
5	6	7	8	9	10		
7	2	-	-	-	-	number	Krivača
386	110	-	-	-	-	m ²	
4	4	-	-	-	-	number	Lalinovac
200	150	-	-	-	-	m ²	
131	-	9	1	15	-	number	U Lebane
9522	-	417	40	241	-	m ²	
16	21	-	-	-	-	number	Lipovica
885	1172	-	-	-	-	m ²	
8	4	-	-	-	-	number	Lugare
460	300	-	-	-	-	m ²	
-	-	-	-	-	-	number	Malo Vojlovce
-	-	-	-	-	-	m ²	
30	2	-	-	-	-	number	Nova Topola
1330	65	-	-	-	-	m ²	
57	4	1	-	-	-	number	Novo Selo
2792	157	30	-	-	-	m ²	
29	3	-	1	2	-	number	Pertate
1650	130	-	40	30	-	m ²	
-	-	-	-	-	-	number	Petrovac
-	-	-	-	-	-	m ²	
20	11	-	-	-	-	number	Popovce
875	436	-	-	-	-	m ²	
-	29	-	-	1	-	number	Poroštica
-	1275	-	-	12	-	m ²	
27	6	-	-	-	1	number	Prekopčelica
1707	365	-	-	-	-	m ²	
6	8	-	-	-	-	number	Radevce
310	530	-	-	-	-	m ²	
3	2	-	-	-	-	number	Radinovac
200	120	-	-	-	-	m ²	
22	18	-	-	-	-	number	Rafuna
1232	1036	-	-	-	-	m ²	
37	9	-	-	-	-	number	Svinjarica
1720	441	-	-	-	-	m ²	
7	1	-	-	-	-	number	Sekicol
307	50	-	-	-	-	m ²	
5	-	-	-	-	-	number	Slišane
305	-	-	-	-	-	m ²	
6	5	1	2	-	-	number	Togočevce
550	360	350	112	-	-	m ²	
-	1	-	-	-	-	number	Čenovac
-	80	-	-	-	-	m ²	
13	1	1	1	-	-	number	Cekavica
604	70	20	80	-	-	m ²	
10	5	-	-	-	-	number	Šarce
273	235	-	-	-	-	m ²	
17	3	-	-	-	-	number	Šilovo
681	170	-	-	-	-	m ²	

2. Број и површина стамбених јединица и станова према основу коришћења, по насељима (наставак)

Регион Област Град – општина Насеље	Број станова и површина у м ²	Станови			
		укупно <i>Total</i>	за стално становање <i>for permanent habitation</i>		
			настањени <i>occupied</i>	ненастањени / unoccupied	
				привремено <i>temporarily</i>	напуштени <i>abandoned</i>
1	2	3	4		
Штулац	број м ²	176 10674	99 6270	12 805	55 2964
Шумане	број м ²	671 45949	442 29531	131 10223	26 1680
Лесковац	број м ²	52682 3624906	42549 3003469	5532 369401	1834 98228
Градска	број м ²	24334 1644610	20611 1408503	3038 194556	381 23091
Остала	број м ²	28348 1980296	21938 1594966	2494 174845	1453 75137
Бабичко	број м ²	255 14273	156 9020	31 1580	36 2126
Бадинце	број м ²	126 9435	115 8630	9 670	2 135
Барје	број м ²	158 8608	89 4968	14 901	- -
Белановце	број м ²	270 16924	156 10707	3 215	- -
Бели Поток	број м ²	158 11982	147 11261	7 511	3 190
Бистрица	број м ²	31 1385	21 1025	- -	10 360
Бобиште	број м ²	808 69419	706 61124	68 5787	14 925
Богојевце	број м ²	384 33528	344 30480	8 536	6 270
Бојишина	број м ²	107 5778	65 3899	1 70	24 1014
Бођевица	број м ²	57 2913	43 2303	4 190	10 420
Братмиловце	број м ²	1113 88093	980 77642	89 7148	33 2056
Брејановце	број м ²	133 11430	87 7905	32 2830	8 375
Брестовац	број м ²	708 50886	541 40507	88 5677	23 1213
Брза	број м ²	321 19855	289 17947	29 1728	2 120
Бричевље	број м ²	97 5686	66 4074	11 615	8 330
Букова Глава	број м ²	94 5527	83 4984	2 143	7 310
Бунушки Чифлук	број м ²	149 10516	133 9376	14 1002	2 138
Велика Биљаница	број м ²	138 10086	112 8575	7 376	4 250
Велика Грабовница	број м ²	455 36922	360 29471	66 5529	21 1022

Number and the floor space of housing units and dwellings according to the occupancy status, by settlements (continued)

Dwellings		Друге стамбене јединице Other housing units				Number of dwellings and the area in m ²	Region Area City – Municipality Settlement
који се користе повремено used occasionally		у којима се искључиво обавља делатност only for performing activity	настањене пословне просторије occupied business premises	просторије настањене из нужде premises occupied from necessity	колективне стамбене јединице colective housing units		
за одмор и рекреацију for vacation & recreation	у време сезонских радова during seasonal agricultural works						
5	6	7	8	9	10		
10	-	-	-	-	-	number	Štulac
635	-	-	-	-	-	m ²	
27	42	3	-	1	-	number	Šumane
1860	2385	270	-	20	-	m ²	
2042	590	135	48	136	7	number	Leskovac
117031	27581	9196	2349	2184	-	m ²	
211	21	72	30	43	3	number	Urban
13083	870	4507	1478	697	-	m ²	
1831	569	63	18	93	4	number	Other
103948	26711	4689	871	1487	-	m ²	
25	6	1	-	-	-	number	Babičko
1155	332	60	-	-	-	m ²	
-	-	-	2	-	-	number	Badince
-	-	-	126	-	-	m ²	
31	24	-	-	1	-	number	Barje
1641	1098	-	-	12	-	m ²	
109	1	1	-	-	-	number	Belanovce
5939	35	28	-	-	-	m ²	
1	-	-	1	-	-	number	Beli Potok
20	-	-	32	-	-	m ²	
-	-	-	-	-	-	number	Bistrica
-	-	-	-	-	-	m ²	
13	2	5	-	-	-	number	Bobište
1103	80	400	-	-	-	m ²	
25	-	1	-	3	-	number	Bogojevce
2162	-	80	-	55	-	m ²	
1	16	-	-	-	-	number	Bojišina
20	775	-	-	-	-	m ²	
-	-	-	-	-	-	number	Bočevica
-	-	-	-	-	-	m ²	
7	1	3	1	1	-	number	Bratmilovce
817	60	370	40	30	-	m ²	
6	-	-	-	-	-	number	Brejanovce
320	-	-	-	-	-	m ²	
49	4	3	-	2	-	number	Brestovac
2984	245	260	-	35	-	m ²	
-	-	1	-	1	-	number	Brza
-	-	60	-	12	-	m ²	
6	6	-	-	-	-	number	Bričevlje
482	185	-	-	-	-	m ²	
1	1	-	-	-	-	number	Bukova Glava
60	30	-	-	-	-	m ²	
-	-	-	1	2	-	number	Bunuški Čifluk
-	-	-	50	35	-	m ²	
14	-	1	-	-	-	number	Velika Biljanica
855	-	30	-	-	-	m ²	
5	-	3	-	2	-	number	Velika Grabovnica
350	-	550	-	34	-	m ²	

2. Број и површина стамбених јединица и станова према основу коришћења, по насељима (наставак)

Регион Област Град – општина Насеље	Број станова и површина у м ²	Станови			
		укупно Total	за стално становање for permanent habitation		
			настањени occupied	ненастањени / unoccupied	
				привремено temporarily	напуштени abandoned
1	2	3	4		
Велика Копашница	број	262	193	44	13
	м ²	18490	14698	2775	548
Велика Сејаница	број	268	206	9	24
	м ²	15886	12011	715	1325
Велико Трњане	број	281	243	17	4
	м ²	21485	18858	1380	137
Виље Коло	број	18	4	-	9
	м ²	765	155	-	385
Вина	број	86	60	4	1
	м ²	5366	3963	235	35
Винарце	број	803	688	78	15
	м ²	63443	54863	6218	870
Власе	број	166	136	7	19
	м ²	12478	10792	550	796
Вучје	број	1056	862	110	33
	м ²	72122	61000	5855	1953
Гагинце	број	67	39	3	2
	м ²	3454	2178	116	70
Голема Њива	број	166	34	9	16
	м ²	9503	1779	570	677
Горина	број	208	169	16	19
	м ²	14045	11820	1347	696
Горња Бунуша	број	143	135	4	3
	м ²	9379	8987	246	106
Горња Јајина	број	170	140	10	2
	м ²	12943	11176	669	110
Горња Купиновица	број	98	61	7	15
	м ²	4455	2849	392	540
Горња Локошница	број	55	34	7	10
	м ²	3963	2561	537	607
Горња Слатина	број	85	53	13	6
	м ²	5296	3585	872	279
Горње Крајинце	број	160	154	6	-
	м ²	13968	13539	429	-
Горње Синковце	број	149	118	24	7
	м ²	8960	7198	1445	317
Горње Стопање	број	623	508	88	8
	м ²	48240	39299	6442	605
Горње Трњане	број	62	55	6	1
	м ²	4554	4049	455	50
Горњи Буниброд	број	247	189	39	7
	м ²	19391	15800	2715	416
Градашница	број	202	127	6	16
	м ²	9965	6785	318	672
Грајевце	број	123	102	1	8
	м ²	8395	7302	70	478
Граово	број	137	80	-	-
	м ²	6632	4011	-	-

Number and the floor space of housing units and dwellings according to the occupancy status, by settlements (continued)

Dwellings		Друге стамбене јединице Other housing units				Number of dwellings and the area in m ²	Region Area City – Municipality Settlement
који се користе повремено used occasionally		у којима се искључиво обавља делатност only for performing activity	настањене пословне просторије occupied business premises	просторије настањене из нужде premises occupied from necessity	колективне стамбене јединице colective housing units		
за одмор и рекреацију for vacation & recreation	у време сезонских радова during seasonal agricultural works						
5	6	7	8	9	10		
12	-	-	-	-	-	number	Velika Kopašnica
469	-	-	-	-	-	m ²	
26	3	-	-	-	-	number	Velika Sejanica
1655	180	-	-	-	-	m ²	
16	1	-	-	-	-	number	Veliko Trnjane
1090	20	-	-	-	-	m ²	
-	5	-	-	-	-	number	Vilje Kolo
-	225	-	-	-	-	m ²	
9	10	2	-	-	-	number	Vina
412	586	135	-	-	-	m ²	
17	3	2	-	2	-	number	Vinarce
857	500	135	-	23	-	m ²	
3	1	-	-	1	-	number	Vlase
290	50	-	-	12	-	m ²	
45	6	-	1	-	-	number	U Vučje
2972	342	-	35	-	-	m ²	
5	18	-	-	-	-	number	Gagince
250	840	-	-	-	-	m ²	
96	10	1	-	-	-	number	Golema Njiva
6000	432	45	-	-	-	m ²	
3	1	-	-	-	-	number	Gorina
150	32	-	-	-	-	m ²	
1	-	-	-	-	-	number	Gornja Bunuša
40	-	-	-	-	-	m ²	
10	8	-	-	-	-	number	Gornja Jajina
512	476	-	-	-	-	m ²	
-	15	-	-	-	-	number	Gornja Kupinovica
-	674	-	-	-	-	m ²	
1	3	-	-	-	-	number	Gornja Lokošnica
40	218	-	-	-	-	m ²	
13	-	-	-	-	-	number	Gornja Slatina
560	-	-	-	-	-	m ²	
-	-	-	-	-	-	number	Gornje Krajince
-	-	-	-	-	-	m ²	
-	-	-	-	-	-	number	Gornje Sinkovce
-	-	-	-	-	-	m ²	
19	-	-	-	-	-	number	Gornje Stopanje
1894	-	-	-	-	-	m ²	
-	-	-	-	-	-	number	Gornje Trnjane
-	-	-	-	-	-	m ²	
12	-	-	-	-	-	number	Gornji Bunibrod
460	-	-	-	-	-	m ²	
50	3	-	-	1	-	number	Gradašnica
2130	60	-	-	10	-	m ²	
10	2	-	-	-	-	number	Grajevce
425	120	-	-	-	-	m ²	
19	38	-	-	2	-	number	Graovo
878	1743	-	-	42	-	m ²	

2. Број и површина стамбених јединица и станова према основу коришћења, по насељима (наставак)

Регион Област Град – општина Насеље	Број станова и површина у м ²	Станови			
		укупно Total	за стално становање for permanent habitation		
			настањени occupied	ненастањени / unoccupied	
				привремено temporarily	напуштени abandoned
1	2	3	4		
Грданица	број м ²	185 12912	148 10316	13 1077	13 665
Грделица (варош)	Г број м ²	829 50522	682 40938	129 8516	8 669
Грделица (село)	број м ²	398 25203	337 21396	25 1678	14 661
Губеревац	број м ²	496 38379	429 34021	45 3312	13 577
Дедина Бара	број м ²	353 19748	256 15388	24 1569	33 1227
Добротин	број м ²	90 6655	83 6265	2 100	- -
Доња Бунуша	број м ²	75 5070	70 4745	5 325	- -
Доња Јајина	број м ²	439 31760	356 25818	55 3693	8 570
Доња Купиновица	број м ²	55 3324	21 1423	25 1531	1 40
Доња Локошница	број м ²	337 23604	241 17677	32 2366	43 2214
Доња Слатина	број м ²	72 5183	59 4379	3 234	- -
Доње Бријање	број м ²	437 31999	355 26550	59 4326	6 250
Доње Крајинце	број м ²	162 12350	147 11393	11 699	1 60
Доње Синковце	број м ²	497 36669	417 31368	72 4909	5 250
Доње Стопање	број м ²	297 22964	267 20355	26 2449	2 80
Доње Трњане	број м ²	108 8849	73 6210	26 1906	- -
Доњи Буниброд	број м ²	227 12388	158 9437	23 1665	13 570
Драшковац	број м ²	227 14727	180 11979	32 2110	6 230
Дрводеља	број м ²	61 3988	56 3566	4 342	- -
Дрћевац	број м ²	163 8373	90 5208	5 219	26 1060
Душаново	број м ²	105 6266	65 4359	1 60	5 215
Жабљане	број м ²	187 12349	166 11122	18 1003	2 164
Живково	број м ²	222 15750	167 12823	15 960	21 1034
Жижавица	број м ²	57 3550	42 2590	5 370	3 310

Number and the floor space of housing units and dwellings according to the occupancy status, by settlements (continued)

Dwellings		Друге стамбене јединице Other housing units				Number of dwellings and the area in m ²	Region Area City – Municipality Settlement
који се користе повремено used occasionally		у којима се искључиво обавља делатност only for performing activity	настањене пословне просторије occupied business premises	просторије настањене из нужде premises occupied from necessity	колективне стамбене јединице collective housing units		
за одмор и рекреацију for vacation & recreation	у време сезонских радова during seasonal agricultural works						
5	6	7	8	9	10		
10	-	1	-	1	-	number	Grdanica
784	-	70	-	10	-	m ²	
7	-	3	2	4	-	number	U Grdelica (varoš)
242	-	157	110	48	-	m ²	
22	-	-	1	-	-	number	Grdelica (selo)
1468	-	-	60	-	-	m ²	
6	3	-	1	1	-	number	Guberevac
349	120	-	70	20	-	m ²	
6	33	1	-	-	-	number	Dedina Bara
255	1249	60	-	-	-	m ²	
5	-	-	-	1	-	number	Dobrotin
290	-	-	-	20	-	m ²	
-	-	-	-	-	-	number	Donja Bunuša
-	-	-	-	-	-	m ²	
18	-	2	1	2	-	number	Donja Jajina
1429	-	250	40	30	-	m ²	
8	-	-	-	-	-	number	Donja Kupinovica
330	-	-	-	-	-	m ²	
17	1	3	-	-	-	number	Donja Lokošnica
1068	73	206	-	-	-	m ²	
8	-	2	-	-	-	number	Donja Slatina
465	-	105	-	-	-	m ²	
14	3	-	-	4	-	number	Donje Brijanje
673	200	-	-	56	-	m ²	
3	-	-	-	1	-	number	Donje Krajince
198	-	-	-	16	-	m ²	
1	1	1	1	-	-	number	Donje Sinkovce
70	22	50	49	-	-	m ²	
2	-	-	-	1	-	number	Donje Stopanje
80	-	-	-	4	-	m ²	
3	5	1	-	-	-	number	Donje Trnjane
215	298	220	-	-	-	m ²	
3	27	3	-	2	-	number	Donji Bunibrod
150	486	80	-	24	-	m ²	
6	3	-	-	-	-	number	Draškovac
283	125	-	-	-	-	m ²	
1	-	-	-	-	-	number	Drvodelja
80	-	-	-	-	-	m ²	
36	6	-	-	-	-	number	Drčevac
1604	282	-	-	-	-	m ²	
34	-	-	-	-	-	number	Dušanovo
1632	-	-	-	-	-	m ²	
1	-	-	1	4	-	number	Žablјane
60	-	-	35	86	-	m ²	
14	5	-	-	-	-	number	Živkovo
697	236	-	-	-	-	m ²	
5	2	-	-	-	-	number	Žizavica
200	80	-	-	-	-	m ²	

2. Број и површина стамбених јединица и станова према основу коришћења, по насељима (наставак)

Регион Област Град – општина Насеље	Број станова и површина у м ²	Станови			
		укупно Total	за стално становање for permanent habitation		
			настањени occupied	ненастањени / unoccupied	
				привремено temporarily	напуштени abandoned
1	2	3	4		
Загужане	број	136	90	32	6
	м ²	8848	6608	1710	235
Залужње	број	132	112	16	2
	м ²	10788	9220	1198	150
Злокућане	број	64	62	2	-
	м ²	5535	5437	98	-
Злоћудово	број	54	50	1	-
	м ²	5178	4822	100	-
Зољево	број	102	70	12	18
	м ²	6413	4635	787	905
Игриште	број	122	82	10	19
	м ²	7560	5066	635	1160
Јарсеново	број	206	129	9	11
	м ²	11346	6901	369	420
Јашуња	број	177	134	9	12
	м ²	11975	9857	521	493
Јелашница	број	96	72	3	16
	м ²	5818	4410	174	968
Калуђерце	број	52	44	1	-
	м ²	2582	2205	40	-
Карађорђевац	број	219	118	20	3
	м ²	12054	7464	1228	105
Каштавар	број	45	20	-	14
	м ²	2741	1341	-	796
Ковачева Бара	број	88	42	7	27
	м ²	5725	2898	558	1572
Козаре	број	151	87	5	1
	м ²	9038	5658	350	35
Кораћевац	број	79	60	3	8
	м ²	5588	4495	275	373
Крпејце	број	23	9	-	-
	м ²	1393	744	-	-
Кукуловце	број	75	65	7	3
	м ²	5079	4540	379	160
Кумарево	број	227	190	13	23
	м ²	15779	13008	1388	1345
Кутлеш	број	195	157	11	14
	м ²	14642	12124	863	725
Лесковац	број	22449	19067	2799	340
	м ²	1521966	1306565	180185	20469
Липовица	број	399	325	32	16
	м ²	29204	24209	2439	820
Личин Дол	број	62	36	-	-
	м ²	3697	2268	-	-
Мала Биљаница	број	56	47	6	1
	м ²	4411	3807	398	76
Мала Грабовница	број	95	78	10	7
	м ²	6068	5098	639	331

Number and the floor space of housing units and dwellings according to the occupancy status, by settlements (continued)

Dwellings		Друге стамбене јединице Other housing units				Number of dwellings and the area in m ²	Region Area City – Municipality Settlement
који се користе повремено used occasionally		у којима се искључиво обавља делатност only for performing activity	настањене пословне просторије occupied business premises	просторије настањене из нужде premises occupied from necessity	колективне стамбене јединице colective housing units		
за одмор и рекреацију for vacation & recreation	у време сезонских радова during seasonal agricultural works						
5	6	7	8	9	10		
6	1	1	-	-	-	number	Zagužane
220	40	35	-	-	-	m ²	
1	-	1	-	2	-	number	Zalužnje
100	-	120	-	22	-	m ²	
-	-	-	-	-	-	number	Zlokućane
-	-	-	-	-	-	m ²	
3	-	-	-	-	-	number	Zločudovo
256	-	-	-	-	-	m ²	
-	2	-	-	-	-	number	Zoljevo
-	86	-	-	-	-	m ²	
9	2	-	1	-	-	number	Igrište
593	106	-	50	-	-	m ²	
54	2	1	-	1	-	number	Jarsenovo
3506	100	50	-	15	-	m ²	
11	11	-	-	-	1	number	Jašunja
604	500	-	-	-	-	m ²	
5	-	-	-	-	-	number	Jelašnica
266	-	-	-	-	-	m ²	
5	2	-	-	-	-	number	Kaluđerce
252	85	-	-	-	-	m ²	
75	3	-	-	-	-	number	Karađorđevac
3137	120	-	-	-	-	m ²	
11	-	-	-	-	-	number	Kaštavar
604	-	-	-	-	-	m ²	
7	4	1	-	-	-	number	Kovačeva Bara
431	196	70	-	-	-	m ²	
58	-	-	-	1	-	number	Kozare
2995	-	-	-	10	-	m ²	
4	4	-	-	-	-	number	Koračevac
240	205	-	-	-	-	m ²	
10	4	-	-	-	-	number	Krpejce
494	155	-	-	-	-	m ²	
-	-	-	-	-	-	number	Kukulovce
-	-	-	-	-	-	m ²	
-	1	-	-	-	3	number	Kumarevo
-	38	-	-	-	-	m ²	
10	2	1	-	-	-	number	Kutleš
760	100	70	-	-	-	m ²	
159	15	69	27	39	3	number	U Leskovac
9869	528	4350	1333	649	-	m ²	
18	7	1	-	-	-	number	Lipovica
1281	375	80	-	-	-	m ²	
12	14	-	-	-	-	number	Ličin Dol
660	769	-	-	-	-	m ²	
2	-	-	-	-	-	number	Mala Biljanica
130	-	-	-	-	-	m ²	
-	-	-	-	-	-	number	Mala Grabovnica
-	-	-	-	-	-	m ²	

2. Број и површина стамбених јединица и станова према основу коришћења, по насељима (наставак)

Регион Област Град – општина Насеље	Број станова и површина у м ²	Станови			
		укупно Total	за стално становање for permanent habitation		
			настањени occupied	ненастањени / unoccupied	
				привремено temporarily	напуштени abandoned
1	2	3	4		
Мала Копашница	број м ²	117 9651	77 6450	39 3121	1 80
Манојловце	број м ²	260 18003	193 14787	13 902	30 1582
Међа	број м ²	289 19355	225 14772	30 2180	17 1002
Мелово	број м ²	26 1495	14 800	12 695	- -
Миланово	број м ²	255 16229	152 10545	6 516	- -
Мирошевце	број м ²	345 21137	260 16311	36 2234	26 1341
Мрковица	број м ²	11 566	1 45	3 160	- -
Мрштане	број м ²	368 28838	316 25488	34 2472	11 538
Навалин	број м ²	260 22588	201 18902	15 1198	13 648
Накривањ	број м ²	427 29258	324 22871	69 4586	18 867
Несврта	број м ²	47 2890	20 1220	2 140	13 850
Ново Село	број м ²	81 4331	20 1006	- -	- -
Номаница	број м ²	72 6474	61 5701	5 398	4 265
Ораовица (код Грделице)	број м ²	763 48101	591 38350	65 4405	52 2677
Ораовица (код Црковнице)	број м ²	82 3918	36 1936	6 291	32 1406
Орашац	број м ²	194 11999	141 9147	17 970	11 610
Оруглица	број м ²	73 4314	42 2358	14 974	1 60
Падеж	број м ²	31 1837	12 710	4 237	10 530
Паликућа	број м ²	104 7956	86 7046	10 620	3 90
Палојце	број м ²	161 8505	131 7074	4 260	26 1171
Петровац	број м ²	97 6595	55 3805	- -	18 1065
Печењево	број м ²	621 47548	457 36070	69 5201	23 1442
Пискупово	број м ²	83 5409	66 4381	3 88	1 50
Подримце	број м ²	122 7788	86 5650	2 125	27 1513

Number and the floor space of housing units and dwellings according to the occupancy status, by settlements (continued)

Dwellings		Друге стамбене јединице Other housing units				Number of dwellings and the area in m ²	Region Area City – Municipality Settlement
који се користе повремено used occasionally		у којима се искључиво обавља делатност only for performing activity	настањене пословне просторије occupied business premises	просторије настањене из нужде premises occupied from necessity	колективне стамбене јединице collective housing units		
за одмор и рекреацију for vacation & recreation	у време сезонских радова during seasonal agricultural works						
5	6	7	8	9	10		
-	-	-	-	-	-	number	Mala Kopašnica
-	-	-	-	-	-	m ²	
23	1	-	1	1	-	number	Manojlovce
712	20	-	56	10	-	m ²	
16	-	1	1	1	-	number	Međa
1385	-	16	45	24	-	m ²	
-	-	-	-	-	-	number	Melovo
-	-	-	-	-	-	m ²	
96	1	-	-	-	-	number	Milanovo
5128	40	-	-	-	-	m ²	
18	4	1	1	4	-	number	Miroševce
943	208	100	35	44	-	m ²	
4	3	-	-	-	-	number	Mrkovića
203	158	-	-	-	-	m ²	
5	2	-	-	8	-	number	Mrštane
269	71	-	-	190	-	m ²	
23	3	5	-	-	-	number	Navalin
1380	240	220	-	-	-	m ²	
16	-	-	-	1	-	number	Nakrivanj
934	-	-	-	10	-	m ²	
4	8	-	-	-	-	number	Nesvrta
250	430	-	-	-	-	m ²	
19	42	-	-	-	-	number	Novo Selo
1031	2294	-	-	-	-	m ²	
2	-	-	-	-	-	number	Nomanica
110	-	-	-	-	-	m ²	
38	15	2	-	2	-	number	Oraovića (kod Grdelice)
1907	677	85	-	20	-	m ²	
5	3	-	-	-	-	number	Oraovića (kod Crkavnice)
130	155	-	-	-	-	m ²	
23	2	-	-	-	-	number	Orašac
1202	70	-	-	-	-	m ²	
2	14	-	-	-	-	number	Oruglica
130	792	-	-	-	-	m ²	
5	-	-	-	-	-	number	Padež
360	-	-	-	-	-	m ²	
5	-	-	-	-	-	number	Palikuća
200	-	-	-	-	-	m ²	
-	-	-	-	-	-	number	Palojce
-	-	-	-	-	-	m ²	
24	-	-	-	-	-	number	Petrovac
1725	-	-	-	-	-	m ²	
56	13	3	2	4	-	number	Pečenjevce
4141	418	276	56	48	-	m ²	
13	-	-	-	-	-	number	Piskupovo
890	-	-	-	-	-	m ²	
-	7	-	-	-	-	number	Podrimce
-	500	-	-	-	-	m ²	

2. Број и површина стамбених јединица и станова према основу коришћења, по насељима (наставак)

Регион Област Град – општина Насеље	Број станова и површина у м ²	Станови			
		укупно Total	за стално становање for permanent habitation		
			настањени occupied	ненастањени / unoccupied	
				привремено temporarily	напуштени abandoned
1	2	3	4		
Предејане (варош)	број	416	346	46	5
	м ²	28617	24406	2782	308
Предејане (село)	број	191	129	13	43
	м ²	10421	7383	707	2000
Пресечина	број	116	94	13	4
	м ²	9463	7999	919	210
Прибој	број	194	157	14	7
	м ²	15357	12845	1053	465
Равни Дел	број	22	20	2	-
	м ²	1099	989	110	-
Радоњица	број	219	191	20	5
	м ²	15256	13343	1368	328
Разгојна	број	297	226	27	19
	м ²	22480	18025	1680	1325
Рајно Поље	број	191	155	14	6
	м ²	13312	11467	885	320
Рударе	број	221	138	8	8
	м ²	15134	10549	655	570
Свирце	број	127	100	12	7
	м ²	9725	7908	1106	356
Славујевце	број	128	101	17	2
	м ²	7221	5857	907	60
Слатина	број	195	141	25	20
	м ²	14853	11308	2382	723
Смрдан	број	58	38	7	7
	м ²	3149	2319	340	240
Стројковце	број	343	294	10	21
	м ²	25884	22418	667	1520
Ступница	број	222	132	13	30
	м ²	12304	7773	625	1462
Сушевље	број	87	60	9	-
	м ²	5429	3603	926	-
Тодоровце	број	131	115	8	4
	м ²	10111	9187	513	232
Тулово	број	199	173	22	3
	м ²	15461	13676	1475	260
Тупаловце	број	118	93	3	20
	м ²	6956	5468	210	1098
Турековац	број	475	405	30	30
	м ²	34514	29687	2226	1820
Црвени Брег	број	36	9	1	1
	м ²	1128	288	30	32
Црковница	број	73	40	29	2
	м ²	2776	1575	1048	79
Црцавац	број	59	34	1	1
	м ²	2308	1475	28	35
Чекмин	број	295	237	21	4
	м ²	21087	17666	1506	207

Number and the floor space of housing units and dwellings according to the occupancy status, by settlements (continued)

Dwellings		Друге стамбене јединице Other housing units				Number of dwellings and the area in m ²	Region Area City – Municipality Settlement
који се користе повремено used occasionally		у којима се искључиво обавља делатност only for performing activity	настањене пословне просторије occupied business premises	просторије настањене из нужде premises occupied from necessity	колективне стамбене јединице collective housing units		
за одмор и рекреацију for vacation & recreation	у време сезонских радова during seasonal agricultural works						
5	6	7	8	9	10		
19	-	-	1	4	-	number	Predejane (varoš)
1121	-	-	42	63	-	m ²	
1	5	-	-	1	-	number	Predejane (selo)
70	261	-	-	10	-	m ²	
5	-	-	-	-	-	number	Presečina
335	-	-	-	-	-	m ²	
9	7	-	-	2	-	number	Priboj
574	420	-	-	46	-	m ²	
-	-	-	-	-	-	number	Ravni Del
-	-	-	-	-	-	m ²	
2	1	-	-	-	-	number	Radonjica
137	80	-	-	-	-	m ²	
14	11	-	-	-	-	number	Razgojna
937	513	-	-	-	-	m ²	
10	6	-	-	2	-	number	Rajno Polje
360	280	-	-	31	-	m ²	
66	1	-	-	-	-	number	Rudare
3330	30	-	-	-	-	m ²	
5	3	-	-	1	-	number	Svirce
195	160	-	-	12	-	m ²	
5	3	-	-	2	-	number	Slavujevce
275	122	-	-	25	-	m ²	
9	-	-	-	4	-	number	Slatina
440	-	-	-	40	-	m ²	
-	6	-	-	-	-	number	Smrdan
-	250	-	-	-	-	m ²	
16	2	-	-	4	-	number	Strojkovce
1127	152	-	-	40	-	m ²	
43	3	1	-	-	-	number	Stupnica
2247	152	45	-	-	-	m ²	
6	12	-	-	-	-	number	Suševlje
305	595	-	-	-	-	m ²	
1	-	3	-	-	-	number	Todorovce
81	-	98	-	-	-	m ²	
1	-	-	-	1	-	number	Tulovo
50	-	-	-	30	-	m ²	
2	-	-	-	2	-	number	Tupalovce
180	-	-	-	46	-	m ²	
7	2	1	1	3	-	number	Turekovac
411	250	120	85	44	-	m ²	
-	25	-	-	-	-	number	Crveni Breg
-	778	-	-	-	-	m ²	
-	2	-	-	-	-	number	Crkavnica
-	74	-	-	-	-	m ²	
14	9	-	-	-	-	number	Cravac
499	271	-	-	-	-	m ²	
27	6	-	-	3	-	number	Čekmin
1335	373	-	-	71	-	m ²	

2. Број и површина стамбених јединица и станова према основу коришћења, по насељима (наставак)

Регион Област Град – општина Насеље	Број станова и површина у м ²	Станови			
		укупно Total	за стално становање for permanent habitation		
			настањени occupied	ненастањени / unoccupied	
				привремено temporarily	напуштени abandoned
1	2	3	4		
Чифлук Разгојнски	број	112	86	6	6
	м ²	8128	6531	535	364
Чукљеник	број	162	132	21	8
	м ²	12845	10670	1550	575
Шаиновац	број	65	56	2	4
	м ²	4624	3947	200	288
Шарлинце	број	267	222	19	8
	м ²	15833	13368	1043	364
Шишинце	број	194	164	7	7
	м ²	12212	10452	540	290
Медвеђа ¹⁾	број	4702	2540	1277	627
	м ²	308880	171267	83869	36893
Градска	број	1465	988	338	76
	м ²	100224	67661	23704	4456
Остала	број	3237	1552	939	551
	м ²	208656	103606	60165	32437
Богуновац	број	31	24	4	3
	м ²	1736	1316	220	200
Боровац	број	26	21	4	1
	м ²	1403	1173	190	40
Варадин	број	42	26	11	5
	м ²	2549	1558	671	320
Велика Браина	број	14	11	-	3
	м ²	991	781	-	210
Врапце	број	32	21	1	-
	м ²	2208	1329	63	-
Газдаре	број	228	149	45	31
	м ²	15606	10410	3330	1682
Горња Лапаштица	број	99	28	68	3
	м ²	5534	1760	3576	198
Горњи Бучумет	број	72	43	22	7
	м ²	4290	2677	1268	345
Горњи Гајтан	број	70	27	43	-
	м ²	4791	1785	3006	-
Грбавце	број	35	10	25	-
	м ²	2397	697	1700	-
Губавце	број	15	8	1	6
	м ²	1068	581	70	417
Гургутово	број	36	18	16	2
	м ²	2191	1025	1056	110
Доња Лапаштица	број	36	11	17	6
	м ²	1825	538	924	276
Доњи Бучумет	број	122	66	37	19
	м ²	7113	3811	2334	968
Доњи Гајтан	број	115	45	29	30
	м ²	7570	3066	2158	1641

¹⁾ Непотпун обухват

Number and the floor space of housing units and dwellings according to the occupancy status, by settlements (continued)

Dwellings		Друге стамбене јединице Other housing units				Number of dwellings and the area in m ²	Region Area City – Municipality Settlement
који се користе повремено used occasionally		у којима се искључиво обавља делатност only for performing activity	настањене пословне просторије occupied business premises	просторије настањене из нужде premises occupied from necessity	колективне стамбене јединице collective housing units		
за одмор и рекреацију for vacation & recreation	у време сезонских радова during seasonal agricultural works						
5	6	7	8	9	10		
6	7	1	-	-	-	number	Čifluk Razgojski
313	345	40	-	-	-	m ²	
1	-	-	-	-	-	number	Čukljenik
50	-	-	-	-	-	m ²	
3	-	-	-	-	-	number	Šainovac
189	-	-	-	-	-	m ²	
17	1	-	-	3	-	number	Šarlince
1018	40	-	-	50	-	m ²	
6	9	1	-	1	-	number	Šišince
410	450	70	-	20	-	m ²	
201	49	8	28	24	-	number	Medveda ¹⁾
13412	2915	524	1277	504	-	m ²	
50	7	6	18	14	-	number	Urban
3544	415	444	846	299	-	m ²	
151	42	2	10	10	-	number	Other
9868	2500	80	431	205	-	m ²	
-	-	-	-	-	-	number	Bogunovac
-	-	-	-	-	-	m ²	
-	-	-	-	-	-	number	Borovac
-	-	-	-	-	-	m ²	
-	-	-	-	-	-	number	Varadin
-	-	-	-	-	-	m ²	
-	-	-	-	1	-	number	Velika Braina
-	-	-	-	25	-	m ²	
5	5	-	-	-	-	number	Vrapce
378	438	-	-	-	-	m ²	
2	1	-	9	3	-	number	Gazdare
64	120	-	383	86	-	m ²	
-	-	-	-	-	-	number	Gornja Lapaštica
-	-	-	-	-	-	m ²	
-	-	-	-	-	-	number	Gornji Bučumet
-	-	-	-	-	-	m ²	
-	-	-	-	-	-	number	Gornji Gajtan
-	-	-	-	-	-	m ²	
-	-	-	-	-	-	number	Grbavce
-	-	-	-	-	-	m ²	
-	-	-	-	-	-	number	Gubavce
-	-	-	-	-	-	m ²	
-	-	-	-	-	-	number	Gurgutovo
-	-	-	-	-	-	m ²	
-	2	-	-	-	-	number	Donja Lapaštica
-	87	-	-	-	-	m ²	
-	-	-	-	-	-	number	Donji Bučumet
-	-	-	-	-	-	m ²	
11	-	-	-	-	-	number	Donji Gajtan
705	-	-	-	-	-	m ²	

¹⁾ Incomplete coverage

2. Број и површина стамбених јединица и станова према основу коришћења, по насељима (наставак)

Регион Област Град – општина Насеље	Број станова и површина у м ²	Станови			
		укупно Total	за стално становање for permanent habitation		
			настањени occupied	ненастањени / unoccupied	
				привремено temporarily	напуштени abandoned
1	2	3	4		
Дренце	број м ²	70 3546	44 2195	5 191	15 793
Ђулекаре	број м ²	63 3594	29 1750	19 1102	15 742
Капит	број м ²	65 4272	16 1057	30 2105	18 1050
Леце	број м ²	196 11707	112 6990	37 2133	19 1053
Мала Браина	број м ²	15 943	2 121	11 637	2 185
Маровац	број м ²	53 3532	23 1712	28 1730	2 90
Маћедонце	број м ²	136 8353	68 4197	30 1877	9 660
Маћедонце (Реткоцерско)	број м ²	48 2809	18 962	19 1212	9 545
Медвеђа	Г број м ²	1173 77244	868 58045	218 14144	71 4161
Медевце	број м ²	39 2488	17 1265	10 553	12 670
Мркоње	број м ²	44 2623	19 1145	10 598	15 880
Негосавље	број м ²	158 12108	123 9969	8 581	21 1166
Петриље	број м ²	54 3430	13 907	9 623	19 1236
Пороштица	број м ²	29 1713	12 823	-	15 760
Пусто Шилово	број м ²	100 5226	33 1771	53 2682	7 273
Равна Бања	број м ²	142 8640	76 4699	66 3941	-
Реткоцер	број м ²	51 3337	31 1997	10 600	10 740
Рујковац	број м ²	161 10639	77 5907	29 1962	49 2460
Свирице	број м ²	39 2867	20 1477	19 1390	-
Сијарина	број м ²	87 6362	43 3067	22 1668	21 1542
Сијаринска Бања	Г број м ²	292 22980	120 9616	120 9560	5 295
Спонце	број м ²	78 4811	32 2287	33 1810	13 714
Средњи Бучумет	број м ²	142 10714	64 5065	11 884	27 1667
Стара Бања	број м ²	43 3013	13 838	26 1925	1 50

Number and the floor space of housing units and dwellings according to the occupancy status, by settlements (continued)

Dwellings		Друге стамбене јединице Other housing units				Number of dwellings and the area in m ²	Region Area City – Municipality Settlement
који се користе повремено used occasionally		у којима се искључиво обавља делатност only for performing activity	настањене пословне просторије occupied business premises	просторије настањене из нужде premises occupied from necessity	колективне стамбене јединице collective housing units		
за одмор и рекреацију for vacation & recreation	у време сезонских радова during seasonal agricultural works						
5	6	7	8	9	10		
6	-	-	-	1	-	number	Drence
367	-	-	-	20	-	m ²	
-	-	-	-	-	-	number	Đulekare
-	-	-	-	-	-	m ²	
-	1	-	-	-	-	number	Kapit
-	60	-	-	-	-	m ²	
24	3	1	-	1	-	number	Lece
1357	134	40	-	12	-	m ²	
-	-	-	-	-	-	number	Mala Braina
-	-	-	-	-	-	m ²	
-	-	-	-	-	-	number	Marovac
-	-	-	-	-	-	m ²	
22	7	-	-	-	-	number	Mačedonce
1293	326	-	-	-	-	m ²	
2	-	-	-	-	-	number	Mačedonce (Retkocersko)
90	-	-	-	-	-	m ²	
8	7	1	18	13	-	number	U Medveđa
415	415	64	846	272	-	m ²	
-	-	-	-	-	-	number	Medevce
-	-	-	-	-	-	m ²	
-	-	-	-	-	-	number	Mrkonje
-	-	-	-	-	-	m ²	
6	-	-	1	-	-	number	Negosavlje
392	-	-	48	-	-	m ²	
11	2	-	-	-	-	number	Petrijе
579	85	-	-	-	-	m ²	
-	2	-	-	-	-	number	Poroštica
-	130	-	-	-	-	m ²	
6	1	-	-	-	-	number	Pusto Šilovo
460	40	-	-	-	-	m ²	
-	-	-	-	1	-	number	Ravna Banja
-	-	-	-	10	-	m ²	
-	-	-	-	-	-	number	Retkocer
-	-	-	-	-	-	m ²	
6	-	-	-	1	-	number	Rujkovac
310	-	-	-	30	-	m ²	
-	-	-	-	-	-	number	Svirce
-	-	-	-	-	-	m ²	
1	-	-	-	-	-	number	Sijarina
85	-	-	-	-	-	m ²	
42	-	5	-	1	-	number	U Sijarinska Banja
3129	-	380	-	27	-	m ²	
-	-	-	-	1	-	number	Sponce
-	-	-	-	12	-	m ²	
40	-	-	-	-	-	number	Srednji Bučumet
3098	-	-	-	-	-	m ²	
3	-	-	-	-	-	number	Stara Banja
200	-	-	-	-	-	m ²	

2. Број и површина стамбених јединица и станова према основу коришћења, по насељима (наставак)

Регион Област Град – општина Насеље	Број станова и површина у м ²	Станови			
		укупно <i>Total</i>	за стално становање <i>for permanent habitation</i>		
			настањени <i>occupied</i>	ненастањени / unoccupied	
				привремено <i>temporarily</i>	напуштени <i>abandoned</i>
1	2	3	4		
Стубла	број м ²	48 2845	39 2359	1 60	8 426
Туларе	број м ²	100 6325	54 3621	9 593	37 2111
Тупале	број м ²	179 13525	21 1628	116 8467	42 3430
Црни Врх	број м ²	96 6202	33 2400	2 110	38 2182
Чокотин	број м ²	28 1760	12 890	3 165	11 605
Црна Трава	број м ²	3041 171555	783 44467	355 20310	212 11374
Остала	број м ²	3041 171555	783 44467	355 20310	212 11374
Бајинци	број м ²	78 4362	9 520	-	5 216
Банковци	број м ²	101 5574	22 1242	-	6 247
Бистрица	број м ²	44 2728	2 92	1 50	-
Брод	број м ²	230 13117	38 2246	28 1674	6 265
Вус	број м ²	17 1031	3 164	-	-
Горње Гарџе	број м ²	147 7516	31 1582	3 199	8 533
Градска	број м ²	218 10037	99 4826	26 1137	40 1741
Дарковце	број м ²	247 15787	52 3441	1 80	20 1094
Добро Поље	број м ²	54 2990	9 596	1 36	2 130
Златанце	број м ²	233 12907	44 2304	15 1008	17 844
Јабуковик	број м ²	91 5848	24 1705	53 3203	1 60
Јовановце	број м ²	115 6715	14 871	-	24 1403
Кална	број м ²	171 10863	44 2691	18 1199	10 635
Криви Дел	број м ²	130 7382	49 2609	28 1790	29 1668
Крстићево	број м ²	56 3005	9 492	1 50	2 110
Млациште	број м ²	105 5754	13 737	1 70	-
Обрадовце	број м ²	86 4110	14 767	5 314	-

Number and the floor space of housing units and dwellings according to the occupancy status, by settlements (continued)

Dwellings		Друге стамбене јединице Other housing units				Number of dwellings and the area in m ²	Region Area City – Municipality Settlement
који се користе повремено used occasionally		у којима се искључиво обавља делатност only for performing activity	настањене пословне просторије occupied business premises	просторије настањене из нужде premises occupied from necessity	колективне стамбене јединице colective housing units		
за одмор и рекреацију for vacation & recreation	у време сезонских радова during seasonal agricultural works						
5	6	7	8	9	10		
-	-	-	-	-	-	number	Stubla
-	-	-	-	-	-	m ²	
-	-	-	-	-	-	number	Tulare
-	-	-	-	-	-	m ²	
-	-	-	-	-	-	number	Tupale
-	-	-	-	-	-	m ²	
5	18	-	-	-	-	number	Crni Vrh
430	1080	-	-	-	-	m ²	
1	-	1	-	1	-	number	Čokotin
60	-	40	-	10	-	m ²	
1663	23	5	4	2	-	number	Crna Trava
93860	1227	317	137	24	-	m ²	
1663	23	5	4	2	-	number	Other
93860	1227	317	137	24	-	m ²	
64	-	-	-	-	-	number	Bajinci
3626	-	-	-	-	-	m ²	
73	-	-	-	-	-	number	Bankovci
4085	-	-	-	-	-	m ²	
41	-	-	-	-	-	number	Bistrica
2586	-	-	-	-	-	m ²	
158	-	-	-	-	-	number	Brod
8932	-	-	-	-	-	m ²	
14	-	-	-	-	-	number	Vus
867	-	-	-	-	-	m ²	
96	9	-	-	1	-	number	Gornje Gare
4837	365	-	-	14	-	m ²	
51	1	1	-	-	-	number	Gradska
2269	28	36	-	-	-	m ²	
165	9	-	-	-	-	number	Darkovce
10538	634	-	-	-	-	m ²	
42	-	-	-	-	-	number	Dobro Polje
2228	-	-	-	-	-	m ²	
157	-	-	-	1	-	number	Zlatance
8751	-	-	-	10	-	m ²	
11	1	1	-	-	-	number	Jabukovik
760	80	40	-	-	-	m ²	
77	-	-	-	-	-	number	Jovanovce
4441	-	-	-	-	-	m ²	
97	1	1	-	-	-	number	Kalna
6158	20	160	-	-	-	m ²	
23	-	1	-	-	-	number	Krivi Del
1285	-	30	-	-	-	m ²	
44	-	-	-	-	-	number	Krstićevo
2353	-	-	-	-	-	m ²	
91	-	-	-	-	-	number	Mlačište
4947	-	-	-	-	-	m ²	
67	-	-	-	-	-	number	Obradovce
3029	-	-	-	-	-	m ²	

2. Број и површина стамбених јединица и станова према основу коришћења, по насељима (наставак)

Регион Област Град – општина Насеље	Број станова и површина у м ²	Станови			
		укупно <i>Total</i>	за стално становање <i>for permanent habitation</i>		
			настањени <i>occupied</i>	ненастањени / unoccupied	
				привремено <i>temporarily</i>	напуштени <i>abandoned</i>
1	2	3	4		
Острозуб	број	37	1	-	-
	м ²	2255	60	-	-
Павличина	број	85	8	-	-
	м ²	5032	574	-	-
Преслап	број	180	88	48	23
	м ²	11978	6106	3071	1392
Рајчетине	број	53	11	1	-
	м ²	2767	561	54	-
Рупље	број	16	3	-	-
	м ²	835	156	-	-
Састав Река	број	25	11	13	-
	м ²	901	484	357	-
Црна Трава	број	412	175	111	11
	м ²	22123	9035	5998	546
Чука	број	110	10	1	8
	м ²	5938	606	20	490
Нишавска област	број	176335	125460	32483	6860
	м²	11472373	8478583	1956688	365294
Градска	број	96177	73828	19685	1079
	м ²	6029633	4763872	1108589	61112
Остала	број	80158	51632	12798	5781
	м ²	5442740	3714711	848099	304182
<i>Град Ниш</i>	<i>број</i>	<i>119196</i>	<i>87975</i>	<i>23376</i>	<i>2037</i>
	<i>м²</i>	<i>7523687</i>	<i>5718669</i>	<i>1353042</i>	<i>107526</i>
Градска	број	85738	65508	18060	820
	м ²	5256451	4133284	994389	45120
Остала	број	33458	22467	5316	1217
	м ²	2267236	1585385	358653	62406
Медијана	број	42090	31642	9690	304
	м ²	2484481	1933926	505414	16504
Градска	број	40142	30145	9291	275
	м ²	2345555	1827898	475178	14999
Остала	број	1948	1497	399	29
	м ²	138926	106028	30236	1505
Брзи Брод	број	1948	1497	399	29
	м ²	138926	106028	30236	1505
Ниш (Медијана)	Г број	40142	30145	9291	275
	м ²	2345555	1827898	475178	14999
Нишка Бања	број	8211	4907	1154	333
	м ²	518203	325744	74900	14998
Градска	број	2130	1456	463	51
	м ²	146683	101754	31813	2533
Остала	број	6081	3451	691	282
	м ²	371520	223990	43087	12465
Банцарево	број	115	38	5	10
	м ²	6330	2079	325	415
Горња Студена	број	156	107	17	7
	м ²	8645	6250	905	330

Number and the floor space of housing units and dwellings according to the occupancy status, by settlements (continued)

Dwellings		Друге стамбене јединице Other housing units				Number of dwellings and the area in m ²	Region Area City – Municipality Settlement
који се користе повремено used occasionally		у којима се искључиво обавља делатност only for performing activity	настањене пословне просторије occupied business premises	просторије настањене из нужде premises occupied from necessity	колективне стамбене јединице collective housing units		
за одмор и рекреацију for vacation & recreation	у време сезонских радова during seasonal agricultural works						
5	6	7	8	9	10		
36	-	-	-	-	-	number	Ostrozub
2195	-	-	-	-	-	m ²	
77	-	-	-	-	-	number	Pavličina
4458	-	-	-	-	-	m ²	
20	1	-	-	-	-	number	Preslap
1324	85	-	-	-	-	m ²	
41	-	-	-	-	-	number	Rajčetine
2152	-	-	-	-	-	m ²	
13	-	-	-	-	-	number	Ruplje
679	-	-	-	-	-	m ²	
1	-	-	-	-	-	number	Sastav Reka
60	-	-	-	-	-	m ²	
113	1	1	4	-	-	number	Crna Trava
6478	15	51	137	-	-	m ²	
91	-	-	-	-	-	number	Čuka
4822	-	-	-	-	-	m ²	
9702	1095	735	188	424	24	number	Nišavska oblast
567241	55438	49129	9759	7688	-	m²	
1018	37	530	123	232	13	number	Urban
59193	1878	34989	6213	4795	-	m ²	
8684	1058	205	65	192	11	number	Other
508048	53560	14140	3546	2893	-	m ²	
4891	317	600	149	284	15	number	Grad Niš
288405	15231	40814	7615	5536	-	m ²	
826	22	502	119	213	11	number	Urban
49525	902	33231	6051	4408	-	m ²	
4065	295	98	30	71	4	number	Other
238880	14329	7583	1564	1128	-	m ²	
76	5	373	39	37	2	number	Medijana
4604	292	23741	1857	666	-	m ²	
58	2	371	38	36	2	number	Urban
3623	240	23617	1815	656	-	m ²	
18	3	2	1	1	-	number	Other
981	52	124	42	10	-	m ²	
18	3	2	1	1	-	number	Brzi Brod
981	52	124	42	10	-	m ²	
58	2	371	38	36	2	number	Niš (Medijana)
3623	240	23617	1815	656	-	m ²	
1693	97	27	11	18	1	number	Niška Banja
95922	4674	1965	509	291	-	m ²	
150	2	8	6	4	-	number	Urban
10071	40	472	288	53	-	m ²	
1543	95	19	5	14	1	number	Other
85851	4634	1493	221	238	-	m ²	
17	45	-	-	-	-	number	Bancarevo
1243	2268	-	-	-	-	m ²	
24	1	-	-	-	-	number	Gornja Studena
1105	55	-	-	-	-	m ²	

2. Број и површина стамбених јединица и станова према основу коришћења, по насељима (наставак)

Регион Област Град – општина Насеље	Број станова и површина у м ²	Станови			
		укупно Total	за стално становање for permanent habitation		
			настањени occupied	ненастањени / unoccupied	
				привремено temporarily	напуштени abandoned
1	2	3	4		
Доња Студена	број	177	95	9	18
	м ²	9185	5445	476	915
Јелашница	број	945	546	151	21
	м ²	54527	32408	8464	1155
Коритњак	број	9	-	-	5
	м ²	400	-	-	220
Куновица	број	90	30	7	22
	м ²	5009	1672	350	1241
Лазарево Село	број	203	56	3	-
	м ²	10409	3283	260	-
Манастир	број	55	2	-	-
	м ²	3524	132	-	-
Никола Тесла	број	1878	1472	324	28
	м ²	130490	103676	21915	1446
Нишка Бања	број	2130	1456	463	51
	м ²	146683	101754	31813	2533
Островица	број	346	190	31	27
	м ²	19569	11499	1701	957
Прва Кутина	број	507	324	33	33
	м ²	28967	19129	1662	1353
Просек	број	456	198	43	26
	м ²	30383	14054	2873	1236
Равни До	број	69	26	1	3
	м ²	4208	1624	80	155
Радикина Бара	број	102	18	2	14
	м ²	4319	757	60	560
Раутово	број	86	8	-	27
	м ²	3770	352	-	1166
Сићево	број	743	254	59	13
	м ²	45317	17179	3695	555
Чукљеник	број	144	87	6	28
	м ²	6468	4451	321	761
Палилула	број	32128	24096	6251	487
	м ²	2048944	1581541	365103	25416
Градска	број	23945	18359	4634	299
	м ²	1482898	1170727	258087	15751
Остала	број	8183	5737	1617	188
	м ²	566046	410814	107016	9665
Бербатово	број	249	127	9	23
	м ²	13650	7403	470	947
Бубањ	број	201	144	9	-
	м ²	15805	11843	559	-
Вукманово	број	173	123	32	8
	м ²	10026	7542	1710	364
Габровац	број	532	375	56	17
	м ²	33751	24641	3935	931
Горње Међурово	број	375	302	50	6
	м ²	25214	20559	3305	212

Number and the floor space of housing units and dwellings according to the occupancy status, by settlements (continued)

Dwellings		Друге стамбене јединице Other housing units				Number of dwellings and the area in m ²	Region Area City – Municipality Settlement
који се користе повремено used occasionally		у којима се искључиво обавља делатност only for performing activity	настањене пословне просторије occupied business premises	просторије настањене из нужде premises occupied from necessity	колективне стамбене јединице colective housing units		
за одмор и рекреацију for vacation & recreation	у време сезонских радова during seasonal agricultural works						
5	6	7	8	9	10		
44	11	-	-	2	-	number	Donja Studena
1985	364	-	-	20	-	m ²	
218	5	4	-	2	-	number	Jelašnica
12073	237	190	-	41	-	m ²	
4	-	-	-	-	-	number	Koritnjak
180	-	-	-	-	-	m ²	
30	1	-	-	-	-	number	Kunovica
1736	10	-	-	-	-	m ²	
144	-	-	-	-	-	number	Lazarevo Selo
6866	-	-	-	-	-	m ²	
53	-	-	-	1	-	number	Manastir
3392	-	-	-	16	-	m ²	
43	2	9	1	4	-	number	Nikola Tesla
2663	70	720	60	83	-	m ²	
150	2	8	6	4	-	number	U Niška Banja
10071	40	472	288	53	-	m ²	
96	2	-	1	-	-	number	Ostrovica
5312	100	-	45	-	-	m ²	
112	1	4	-	1	-	number	Prva Kutina
6281	60	482	-	10	-	m ²	
187	-	2	3	-	-	number	Prosek
12119	-	101	116	-	-	m ²	
19	20	-	-	1	-	number	Ravni Do
1260	1089	-	-	12	-	m ²	
68	-	-	-	1	-	number	Radikina Bara
2942	-	-	-	12	-	m ²	
51	-	-	-	-	-	number	Rautovo
2252	-	-	-	-	-	m ²	
412	5	-	-	1	1	number	Šićevo
23570	318	-	-	28	-	m ²	
21	2	-	-	1	-	number	Čukljenik
872	63	-	-	16	-	m ²	
1101	98	95	65	126	9	number	Palilula
65157	4629	7098	3298	2728	-	m ²	
560	18	75	59	103	7	number	Urban
32445	622	5266	3001	2338	-	m ²	
541	80	20	6	23	2	number	Other
32712	4007	1832	297	390	-	m ²	
71	18	1	-	-	-	number	Berbatovo
3901	877	52	-	-	-	m ²	
48	-	-	-	1	-	number	Bubanj
3403	-	-	-	10	-	m ²	
10	-	-	-	1	-	number	Vukmanovo
410	-	-	-	10	-	m ²	
81	2	1	1	4	-	number	Gabrovac
4104	70	70	40	67	-	m ²	
12	4	1	-	1	-	number	Gornje Međurovo
854	164	120	-	10	-	m ²	

2. Број и површина стамбених јединица и станова према основу коришћења, по насељима (наставак)

Регион Област Град – општина Насеље	Број станова и површина у м ²	Станови			
		укупно Total	за стално становање for permanent habitation		
			настањени occupied	ненастањени / unoccupied	
				привремено temporarily	напуштени abandoned
1	2	3	4		
Девети мај	број	1808	1401	400	3
	м ²	133391	105683	27215	213
Доње Влаसे	број	401	111	125	21
	м ²	23263	7455	7114	757
Доње Међурово	број	753	477	231	27
	м ²	53234	34330	15967	1668
Крушце	број	251	213	37	1
	м ²	19025	16645	2355	25
Лалинац	број	827	564	198	21
	м ²	48734	34370	11537	966
Мрамор	број	273	188	10	20
	м ²	22209	15651	685	1111
Мраморски Поток	број	166	95	13	5
	м ²	14487	9129	985	270
Ниш (Палилула)	број	23945	18359	4634	299
	м ²	1482898	1170727	258087	15751
Паси Пољана	број	1200	913	225	26
	м ²	86951	65329	17047	1802
Суви До	број	453	335	73	7
	м ²	28111	22401	3940	229
Чокот	број	521	369	149	3
	м ²	38195	27833	10192	170
Пантелеј	број	23508	17668	4314	448
	м ²	1548531	1186557	273441	24031
Градска	број	15040	11804	3009	133
	м ²	961974	764315	183385	7861
Остала	број	8468	5864	1305	315
	м ²	586557	422242	90056	16170
Бреница	број	210	144	18	7
	м ²	14139	10313	1255	440
Врело	број	101	81	1	13
	м ²	5411	4701	50	430
Горња Врежина	број	423	302	13	18
	м ²	29773	22886	1010	1067
Горњи Матејевац	број	1039	758	124	57
	м ²	71459	54869	8301	2811
Доња Врежина	број	2850	2120	640	17
	м ²	210692	157022	47380	1151
Доњи Матејевац	број	549	270	60	5
	м ²	39062	19697	4243	185
Јасеновик	број	156	112	5	11
	м ²	9605	7204	400	640
Каменица	број	1634	1135	256	92
	м ²	117113	85752	17201	4595
Кнез Село	број	484	305	74	22
	м ²	26060	17158	3826	912
Малча	број	440	339	48	9
	м ²	30675	24527	2849	557

Number and the floor space of housing units and dwellings according to the occupancy status, by settlements (continued)

Dwellings		Друге стамбене јединице Other housing units				Number of dwellings and the area in m ²	Region Area City – Municipality Settlement
који се користе повремено used occasionally		у којима се искључиво обавља делатност only for performing activity	настањене пословне просторије occupied business premises	просторије настањене из нужде premises occupied from necessity	колективне стамбене јединице colective housing units		
за одмор и рекреацију for vacation & recreation	у време сезонских радова during seasonal agricultural works						
5	6	7	8	9	10		
3	-	1	3	2	1	number	Deveti maj
220	-	60	172	50	-	m ²	
131	12	1	-	-	-	number	Donje Vlase
7165	722	50	-	-	-	m ²	
16	2	-	1	3	1	number	Donje Međurovo
1204	65	-	50	49	-	m ²	
-	-	-	-	2	-	number	Krušće
-	-	-	-	22	-	m ²	
33	11	-	-	4	-	number	Lalinac
1347	514	-	-	72	-	m ²	
53	-	2	-	-	-	number	Mramor
4352	-	410	-	-	-	m ²	
42	10	1	-	1	-	number	Mramorski Potok
3249	824	30	-	10	-	m ²	
560	18	75	59	103	7	number	U Niš (Palilula)
32445	622	5266	3001	2338	-	m ²	
18	8	10	-	3	-	number	Pasi Poljana
1386	551	836	-	75	-	m ²	
23	13	2	1	-	-	number	Suvi Do
1117	220	204	35	-	-	m ²	
-	-	-	-	1	-	number	Čokot
-	-	-	-	15	-	m ²	
948	69	61	23	75	2	number	Pantelej
56301	3329	4872	1476	1395	-	m ²	
52	-	42	12	54	2	number	Urban
2976	-	3437	789	1075	-	m ²	
896	69	19	11	21	-	number	Other
53325	3329	1435	687	320	-	m ²	
37	4	-	-	-	-	number	Brenica
1841	290	-	-	-	-	m ²	
6	-	-	-	-	-	number	Vrelo
230	-	-	-	-	-	m ²	
89	1	-	1	-	-	number	Gornja Vrežina
4795	15	-	65	-	-	m ²	
94	4	2	3	4	-	number	Gornji Matejevac
5138	200	140	260	66	-	m ²	
59	-	14	1	5	-	number	Donja Vrežina
4039	-	1100	40	88	-	m ²	
203	10	1	2	2	-	number	Donji Matejevac
14423	459	55	72	20	-	m ²	
23	4	1	-	1	-	number	Jasenovik
1126	175	60	-	15	-	m ²	
146	4	1	2	6	-	number	Kamenica
9265	220	80	120	87	-	m ²	
79	4	-	2	2	-	number	Knez Selo
3984	180	-	130	32	-	m ²	
44	-	-	-	1	-	number	Malča
2742	-	-	-	12	-	m ²	

2. Број и површина стамбених јединица и станова према основу коришћења, по насељима (наставак)

Регион Област Град – општина Насеље	Број станова и површина у м ²	Станови			
		укупно Total	за стално становање for permanent habitation		
			настањени occupied	ненастањени / unoccupied	
				привремено temporarily	напуштени abandoned
1	2	3	4		
Ниш (Пантелеј)	Г	број 15040 m ² 961974	11804 764315	3009 183385	133 7861
Ореовац		број 199 m ² 12071	116 7233	19 1038	33 1895
Пасјача		број 170 m ² 9417	90 5393	15 753	19 1037
Церје		број 213 m ² 11080	92 5487	32 1750	12 450
Црвени крст		број 13259 m ² 923528	9662 690901	1967 134184	465 26577
Градска		број 4481 m ² 319341	3744 268590	663 45926	62 3976
Остала		број 8778 m ² 604187	5918 422311	1304 88258	403 22601
Берчинац		број 79 m ² 5244	40 2919	10 562	- -
Веле Поље		број 277 m ² 15427	168 9928	102 5214	4 170
Вртиште		број 632 m ² 46141	344 26349	52 3948	29 1651
Горња Топоница		број 459 m ² 30242	239 15980	90 6257	15 682
Горња Трнава		број 164 m ² 9167	88 5148	28 1733	6 220
Горњи Комрен		број 323 m ² 24517	268 20385	34 2477	13 850
Доња Топоница		број 241 m ² 15716	105 7082	54 3746	29 1848
Доња Трнава		број 417 m ² 27176	212 14404	55 3405	30 1956
Доњи Комрен		број 682 m ² 56710	550 45840	111 9429	10 461
Кравље		број 269 m ² 14472	148 8716	27 1451	11 475
Лесковик		број 103 m ² 6716	80 5548	13 718	1 35
Медошевац		број 948 m ² 74686	801 62169	93 7836	34 2940
Мезграја		број 249 m ² 15619	165 10774	27 1640	20 899
Милџовац		број 169 m ² 8731	76 4484	27 1310	24 1030
Ниш (Црвени крст)	Г	број 4481 m ² 319341	3744 268590	663 45926	62 3976
Палиграце		број 172 m ² 11240	102 6765	7 404	14 662
Паљина		број 138 m ² 8375	73 4966	14 690	18 809

Number and the floor space of housing units and dwellings according to the occupancy status, by settlements (continued)

Dwellings		Друге стамбене јединице Other housing units				Number of dwellings and the area in m ²	Region Area City – Municipality Settlement
који се користе повремено used occasionally		у којима се искључиво обавља делатност only for performing activity	настањене пословне просторије occupied business premises	просторије настањене из нужде premises occupied from necessity	колективне стамбене јединице colective housing units		
за одмор и рекреацију for vacation & recreation	у време сезонских радова during seasonal agricultural works						
5	6	7	8	9	10		
52	-	42	12	54	2	number	U Niš (Pantelej)
2976	-	3437	789	1075	-	m ²	
24	7	-	-	-	-	number	Oreovac
1550	355	-	-	-	-	m ²	
22	24	-	-	-	-	number	Pasjača
1109	1125	-	-	-	-	m ²	
70	7	-	-	-	-	number	Cerje
3083	310	-	-	-	-	m ²	
1073	48	44	11	28	1	number	Crveni krst
66421	2307	3138	475	456	-	m ²	
6	-	6	4	16	-	number	Urban
410	-	439	158	286	-	m ²	
1067	48	38	7	12	1	number	Other
66011	2307	2699	317	170	-	m ²	
28	1	-	-	-	-	number	Berčinac
1703	60	-	-	-	-	m ²	
2	1	-	-	-	-	number	Vele Polje
75	40	-	-	-	-	m ²	
201	2	4	-	1	-	number	Vrtište
13837	94	262	-	12	-	m ²	
106	3	6	1	-	1	number	Gornja Toponica
6642	125	556	40	-	-	m ²	
42	-	-	-	-	-	number	Gornja Trnava
2066	-	-	-	-	-	m ²	
8	-	-	-	-	-	number	Gornji Komren
805	-	-	-	-	-	m ²	
53	-	-	-	-	-	number	Donja Toponica
3040	-	-	-	-	-	m ²	
101	11	8	-	-	-	number	Donja Trnava
6382	535	494	-	-	-	m ²	
10	1	-	-	-	-	number	Donji Komren
890	90	-	-	-	-	m ²	
82	-	1	-	-	-	number	Kravlje
3760	-	70	-	-	-	m ²	
7	2	-	-	-	-	number	Leskovik
345	70	-	-	-	-	m ²	
15	-	5	2	-	-	number	Medoševac
1171	-	570	110	-	-	m ²	
37	-	-	-	1	-	number	Mezgraja
2306	-	-	-	16	-	m ²	
39	1	2	-	-	-	number	Miljkovac
1817	30	60	-	-	-	m ²	
6	-	6	4	16	-	number	U Niš (Crveni krst)
410	-	439	158	286	-	m ²	
47	2	-	1	1	-	number	Paligrace
3299	110	-	67	10	-	m ²	
29	3	1	-	-	-	number	Paljina
1748	96	66	-	-	-	m ²	

2. Број и површина стамбених јединица и станова према основу коришћења, по насељима (наставак)

Регион Област Град – општина Насеље	Број станова и површина у м ²	Станови			
		укупно Total	за стално становање for permanent habitation		
			настањени occupied	ненастањени / unoccupied	
				привремено temporarily	напуштени abandoned
1	2	3	4		
Поповац	број м ²	964 70571	795 58244	120 9054	35 2338
Рујник	број м ²	190 11789	149 9580	14 916	21 1062
Сечаница	број м ²	319 21712	233 15921	37 2842	22 1342
Суповац	број м ²	277 16729	132 8880	66 3339	4 200
Трупале	број м ²	970 65173	636 44286	163 10671	43 2153
Хум	број м ²	467 28266	364 22723	62 3458	19 793
Чамурлија	број м ²	269 19768	150 11220	98 7158	1 25
Насеље Ниш	број м²	83608 5109768	64052 4031530	17597 962576	769 42587
Алексинач	број м ²	23780 1705544	16501 1247208	3507 240489	1805 100362
Градска	број м ²	7464 558981	5943 457731	1109 78100	223 13722
Остала	број м ²	16316 1146563	10558 789477	2398 162389	1582 86640
Алексинач	Г број м ²	6885 531640	5486 435461	1042 75384	184 12050
Алексиначки Бујмир	број м ²	200 14644	159 11921	10 675	11 710
Алексиначки Рудник	Г број м ²	579 27341	457 22270	67 2716	39 1672
Банковац	број м ²	82 4439	44 2519	25 1285	6 275
Бели Брег	број м ²	149 8077	98 5334	32 1695	3 155
Беља	број м ²	23 1634	10 789	1 80	3 120
Бобовиште	број м ²	404 29144	260 20045	79 5194	52 3123
Бован	број м ²	595 35649	159 11596	57 3323	25 1280
Брадарац	број м ²	146 9536	86 6059	9 508	6 325
Вакуп	број м ²	323 25702	257 21209	33 2370	12 600
Велики Дреновац	број м ²	302 18362	139 9201	77 4540	8 341
Витковац	број м ²	210 15202	109 8316	26 2138	42 2665
Врело	број м ²	175 11593	103 7418	6 294	27 1342

Number and the floor space of housing units and dwellings according to the occupancy status, by settlements (continued)

Dwellings		Друге стамбене јединице Other housing units				Number of dwellings and the area in m ²	Region Area City – Municipality Settlement
који се користе повремено used occasionally		у којима се искључиво обавља делатност only for performing activity	настањене пословне просторије occupied business premises	просторије настањене из нужде premises occupied from necessity	колективне стамбене јединице collective housing units		
за одмор и рекреацију for vacation & recreation	у време сезонских радова during seasonal agricultural works						
5	6	7	8	9	10		
11	2	1	-	3	-	number	Popovac
757	128	50	-	44	-	m ²	
5	1	-	-	3	-	number	Rujnik
201	30	-	-	51	-	m ²	
20	7	-	-	-	-	number	Sečanica
1248	359	-	-	-	-	m ²	
75	-	-	2	1	-	number	Supovac
4310	-	-	80	15	-	m ²	
117	6	5	-	-	-	number	Trupale
7616	268	179	-	-	-	m ²	
13	5	4	1	2	-	number	Hum
788	272	232	20	22	-	m ²	
19	-	1	-	-	-	number	Čamurlija
1205	-	160	-	-	-	m ²	
676	20	494	113	209	11	number	Naselje Niš
39454	862	32759	5763	4355	-	m²	
1745	160	62	17	50	5	number	Aleksinac
105681	8033	3771	822	840	-	m ²	
164	5	20	3	13	2	number	Urban
7744	440	1244	120	251	-	m ²	
1581	155	42	14	37	3	number	Other
97937	7593	2527	702	589	-	m ²	
150	4	19	3	13	2	number	U Aleksinac
7133	408	1204	120	251	-	m ²	
19	1	-	-	-	-	number	Aleksinački Bujmir
1298	40	-	-	-	-	m ²	
14	1	1	-	-	-	number	U Aleksinački Rudnik
611	32	40	-	-	-	m ²	
7	-	-	-	-	-	number	Bankovac
360	-	-	-	-	-	m ²	
14	2	-	-	-	-	number	Beli Breg
833	60	-	-	-	-	m ²	
9	-	-	-	-	-	number	Belja
645	-	-	-	-	-	m ²	
12	1	-	-	1	-	number	Bobovište
710	72	-	-	12	-	m ²	
354	-	-	1	-	-	number	Bovan
19450	-	-	40	-	-	m ²	
43	2	-	-	1	-	number	Bradarac
2503	141	-	-	12	-	m ²	
18	2	1	-	1	-	number	Vakup
1400	98	25	-	10	-	m ²	
65	4	9	-	-	-	number	Veliki Drenovac
3724	180	376	-	-	-	m ²	
33	-	-	-	-	-	number	Vitkovac
2083	-	-	-	-	-	m ²	
37	2	-	-	-	-	number	Vrelo
2429	110	-	-	-	-	m ²	

2. Број и површина стамбених јединица и станови према основу коришћења, по насељима (наставак)

Регион Област Град – општина Насеље	Број станова и површина у м ²	Станови			
		укупно <i>Total</i>	за стално становање <i>for permanent habitation</i>		
			настањени <i>occupied</i>	ненастањени / unoccupied	
				привремено <i>temporarily</i>	напуштени <i>abandoned</i>
1	2	3	4		
Врћеновица	број м ²	190 16004	133 11802	18 1205	33 2525
Вукања	број м ²	234 17075	172 13385	46 2806	14 814
Вукашиновац	број м ²	200 13845	136 9964	27 1847	27 1294
Глоговица	број м ²	357 24139	270 19091	39 2675	28 1486
Голешница	број м ²	16 584	1 20	-	13 474
Горња Пешчаница	број м ²	108 7732	68 5152	1 50	2 80
Горње Сухотно	број м ²	122 10112	87 7490	10 756	18 1344
Горњи Адровац	број м ²	73 4827	43 2973	-	2 105
Горњи Крупац	број м ²	207 13120	132 8760	2 120	57 3270
Горњи Љубеш	број м ²	76 5036	47 3190	1 120	12 690
Гредетин	број м ²	249 19113	164 13270	23 2152	37 2207
Грејач	број м ²	354 22999	180 12847	88 5694	40 2208
Дашница	број м ²	105 4788	33 1992	39 1721	21 653
Делиград	број м ²	96 6393	62 4521	3 141	10 576
Добрујевац	број м ²	175 12542	116 8675	25 1557	28 1858
Доња Пешчаница	број м ²	39 3226	30 2436	-	2 100
Доње Сухотно	број м ²	120 9752	83 6680	5 380	12 655
Доњи Адровац	број м ²	345 23418	218 16723	51 2995	22 876
Доњи Крупац	број м ²	155 8871	101 5855	32 1736	18 1040
Доњи Љубеш	број м ²	273 19327	162 12201	18 1444	71 4022
Дражевац	број м ²	413 28971	271 19750	84 6012	39 2215
Житковац	број м ²	1082 79656	823 61447	166 12236	63 3869
Јаковље	број м ²	144 10098	87 6685	1 80	30 1622
Јасење	број м ²	83 7152	54 5077	28 2045	1 30

Number and the floor space of housing units and dwellings according to the occupancy status, by settlements (continued)

Dwellings		Друге стамбене јединице Other housing units				Number of dwellings and the area in m ²	Region Area City – Municipality Settlement
који се користе повремено used occasionally		у којима се искључиво обавља делатност only for performing activity	настањене пословне просторије occupied business premises	просторије настањене из нужде premises occupied from necessity	колективне стамбене јединице collective housing units		
за одмор и рекреацију for vacation & recreation	у време сезонских радова during seasonal agricultural works						
5	6	7	8	9	10		
6	-	-	-	1	-	number	Vrćenovica
472	-	-	-	19	-	m ²	
2	-	-	-	-	-	number	Vukanja
70	-	-	-	-	-	m ²	
7	3	-	-	1	-	number	Vukašinovac
574	166	-	-	12	-	m ²	
16	4	-	-	-	-	number	Glogovica
795	92	-	-	-	-	m ²	
2	-	-	-	-	-	number	Golešnica
90	-	-	-	-	-	m ²	
37	-	-	-	-	-	number	Gornja Peščanica
2450	-	-	-	-	-	m ²	
7	-	-	-	-	-	number	Gornje Suhotno
522	-	-	-	-	-	m ²	
28	-	-	-	-	-	number	Gornji Adrovac
1749	-	-	-	-	-	m ²	
14	2	-	-	-	-	number	Gornji Krupac
840	130	-	-	-	-	m ²	
5	11	-	-	-	-	number	Gornji Ljubeš
386	650	-	-	-	-	m ²	
21	4	-	-	-	-	number	Gredetin
1279	205	-	-	-	-	m ²	
38	6	2	-	2	-	number	Grejač
1964	186	100	-	42	-	m ²	
3	9	-	-	-	-	number	Dašnica
155	267	-	-	-	-	m ²	
5	16	-	-	-	-	number	Deligrad
275	880	-	-	-	-	m ²	
5	1	-	-	2	-	number	Dobrujevac
332	120	-	-	32	-	m ²	
7	-	-	-	-	-	number	Donja Peščanica
690	-	-	-	-	-	m ²	
20	-	-	-	-	-	number	Donje Suhotno
2037	-	-	-	-	-	m ²	
41	11	2	-	-	-	number	Donji Adrovac
2290	443	91	-	-	-	m ²	
3	1	-	1	-	-	number	Donji Krupac
190	50	-	60	-	-	m ²	
19	-	3	-	-	-	number	Donji Ljubeš
1450	-	210	-	-	-	m ²	
19	-	-	-	-	-	number	Draževac
994	-	-	-	-	-	m ²	
26	2	2	-	2	-	number	Žitkovac
1790	85	229	-	28	-	m ²	
15	5	6	1	-	-	number	Jakovlje
1105	346	260	80	-	-	m ²	
-	-	-	-	-	-	number	Jasenje
-	-	-	-	-	-	m ²	

2. Број и површина стамбених јединица и станова према основу коришћења, по насељима (наставак)

Регион Област Град – општина Насеље	Број станова и површина у м ²	Станови			
		укупно <i>Total</i>	за стално становање <i>for permanent habitation</i>		
			настањени <i>occupied</i>	ненастањени / unoccupied	
				привремено <i>temporarily</i>	напуштени <i>abandoned</i>
1	2	3	4		
Каменица	број	37	28	-	9
	м ²	2916	2301	-	615
Катун	број	252	160	15	36
	м ²	17922	12212	970	2192
Копривница	број	102	72	23	3
	м ²	6642	4875	1362	180
Корман	број	379	230	46	79
	м ²	25156	17479	2932	3343
Краљево	број	315	245	4	25
	м ²	23349	19902	210	1189
Крушје	број	121	79	16	20
	м ²	8700	6418	921	1081
Кулина	број	138	60	35	35
	м ²	8515	4190	2132	1660
Липовац	број	211	113	70	23
	м ²	11722	6517	3731	1206
Лознац	број	87	46	7	10
	м ²	4943	2778	295	537
Лоћика	број	192	111	72	8
	м ²	12447	7727	4304	388
Лужане	број	397	276	39	32
	м ²	27189	19451	3259	1509
Љуптен	број	179	108	67	-
	м ²	12803	7997	4570	-
Мали Дреновац	број	76	46	13	8
	м ²	4232	2656	705	381
Мозгово	број	586	388	87	82
	м ²	47034	33784	6635	4728
Моравац	број	717	541	91	36
	м ²	55586	42949	7263	1838
Моравски Бујмир	број	87	54	1	9
	м ²	5467	3277	60	440
Нозрина	број	297	228	47	18
	м ²	24294	19091	3677	926
Породин	број	73	43	21	7
	м ²	5183	3080	1520	458
Преконози	број	73	43	-	28
	м ²	3812	2321	-	1372
Прђиловица	број	860	651	100	61
	м ²	63394	49808	7178	3661
Пруговац	број	158	89	56	8
	м ²	9782	5562	3460	400
Радевце	број	150	118	12	9
	м ²	11606	9141	1080	755
Рсовац	број	152	112	3	35
	м ²	8223	6131	184	1825
Рутевац	број	522	292	120	55
	м ²	35129	22114	7398	2708

Number and the floor space of housing units and dwellings according to the occupancy status, by settlements (continued)

Dwellings		Друге стамбене јединице Other housing units				Number of dwellings and the area in m ²	Region Area City – Municipality Settlement
који се користе повремено used occasionally		у којима се искључиво обавља делатност only for performing activity	настањене пословне просторије occupied business premises	просторије настањене из нужде premises occupied from necessity	колективне стамбене јединице collective housing units		
за одмор и рекреацију for vacation & recreation	у време сезонских радова during seasonal agricultural works						
5	6	7	8	9	10		
-	-	-	-	-	-	number	Kamenica
-	-	-	-	-	-	m ²	
39	1	1	-	-	-	number	Katun
2418	100	30	-	-	-	m ²	
4	-	-	-	-	-	number	Koprivnica
225	-	-	-	-	-	m ²	
24	-	-	-	-	-	number	Korman
1402	-	-	-	-	-	m ²	
33	6	2	-	-	-	number	Kraljevo
1493	275	280	-	-	-	m ²	
2	-	4	-	-	-	number	Krušje
90	-	190	-	-	-	m ²	
6	2	-	-	1	1	number	Kulina
443	90	-	-	15	-	m ²	
5	-	-	1	2	1	number	Lipovac
268	-	-	30	32	-	m ²	
23	1	-	-	-	-	number	Loznac
1273	60	-	-	-	-	m ²	
1	-	-	-	2	-	number	Ločika
28	-	-	-	32	-	m ²	
47	2	1	1	1	-	number	Lužane
2762	135	73	36	12	-	m ²	
4	-	-	-	2	-	number	Ljupten
236	-	-	-	31	-	m ²	
8	1	-	-	1	-	number	Mali Drenovac
410	80	-	-	20	-	m ²	
26	1	2	-	1	-	number	Mozgovo
1785	50	52	-	14	-	m ²	
42	5	2	1	-	-	number	Moravac
3135	315	86	70	-	-	m ²	
23	-	-	-	-	-	number	Moravski Bujmir
1690	-	-	-	-	-	m ²	
4	-	-	-	-	-	number	Nozrina
600	-	-	-	-	-	m ²	
1	-	1	-	-	-	number	Porodin
40	-	85	-	-	-	m ²	
2	-	-	-	2	-	number	Prekonozi
119	-	-	-	30	-	m ²	
31	17	-	2	7	-	number	Prčilovica
2005	742	-	85	110	-	m ²	
3	2	-	-	-	-	number	Prugovac
260	100	-	-	-	-	m ²	
7	3	1	-	-	-	number	Radevce
365	215	50	-	-	-	m ²	
2	-	-	-	-	-	number	Rsovac
83	-	-	-	-	-	m ²	
42	13	-	1	-	-	number	Rutevac
2368	541	-	80	-	-	m ²	

2. Број и површина стамбених јединица и станова према основу коришћења, по насељима (наставак)

Регион Област Град – општина Насеље	Број станова и површина у м ²	Станови			
		укупно Total	за стално становање for permanent habitation		
			настањени occupied	ненастањени / unoccupied	
				привремено temporarily	напуштени abandoned
1	2	3	4		
Срезовац	број	79	52	1	2
	м ²	5602	3838	23	100
Станци	број	87	61	2	24
	м ²	5046	3792	115	1139
Стублина	број	78	49	16	7
	м ²	5129	3355	887	337
Суботинац	број	441	292	26	39
	м ²	33355	23652	1913	2281
Тешица	број	697	454	151	13
	м ²	54559	34624	13856	765
Трњане	број	603	379	158	37
	м ²	39963	26903	9265	1910
Ћићина	број	118	71	19	14
	м ²	8172	4992	1205	940
Црна Бара	број	57	40	-	6
	м ²	3098	2308	-	240
Честа	број	70	55	8	4
	м ²	5050	4103	544	233
Чукуровац	број	48	39	5	2
	м ²	3981	3141	470	180
Шурић	број	52	36	5	3
	м ²	3800	2615	391	174
Гаџин Хан	број	7178	3555	1325	770
	м ²	417514	223539	77818	37358
Остала	број	7178	3555	1325	770
	м ²	417514	223539	77818	37358
Велики Вртоп	број	191	106	29	12
	м ²	10897	6465	1537	480
Велики Крчимир	број	371	175	43	108
	м ²	25519	13061	3085	6792
Виландрица	број	103	59	4	-
	м ²	5652	3695	149	-
Гаре	број	66	24	-	39
	м ²	3820	1505	-	2065
Гаџин Хан	број	679	462	96	16
	м ²	42843	29859	6035	775
Горње Влаسه	број	209	63	7	54
	м ²	11110	3586	378	2514
Горње Драговље	број	323	164	27	29
	м ²	19416	10069	1749	1705
Горњи Барбеш	број	345	158	118	19
	м ²	20287	9801	7124	847
Горњи Душник	број	190	84	4	21
	м ²	10810	5111	210	884
Гркиња	број	469	251	78	13
	м ²	28836	16407	4674	747
Доње Драговље	број	255	159	51	27
	м ²	13529	8251	2997	1334

Number and the floor space of housing units and dwellings according to the occupancy status, by settlements (continued)

Dwellings		Друге стамбене јединице Other housing units				Number of dwellings and the area in m ²	Region Area City – Municipality Settlement
који се користе повремено used occasionally		у којима се искључиво обавља делатност only for performing activity	настањене пословне просторије occupied business premises	просторије настањене из нужде premises occupied from necessity	колективне стамбене јединице colective housing units		
за одмор и рекреацију for vacation & recreation	у време сезонских радова during seasonal agricultural works						
5	6	7	8	9	10		
24	-	-	-	-	-	number	Srezovac
1641	-	-	-	-	-	m ²	
-	-	-	-	3	-	number	Stanci
-	-	-	-	50	-	m ²	
6	-	-	-	-	-	number	Stublina
550	-	-	-	-	-	m ²	
80	4	-	2	2	-	number	Subotinac
5224	285	-	90	36	-	m ²	
72	6	1	1	1	1	number	Tešica
4910	204	200	56	10	-	m ²	
28	-	1	1	1	-	number	Trnjane
1725	-	160	35	30	-	m ²	
14	-	-	1	-	-	number	Ćićina
1035	-	-	40	-	-	m ²	
8	2	1	-	-	-	number	Crna Bara
440	80	30	-	-	-	m ²	
3	-	-	-	-	-	number	Česta
170	-	-	-	-	-	m ²	
2	-	-	-	-	-	number	Čukurovac
190	-	-	-	-	-	m ²	
8	-	-	-	-	-	number	Šurić
620	-	-	-	-	-	m ²	
1366	146	16	1	17	1	number	Gadžin Han
70959	7031	809	36	185	-	m ²	
1366	146	16	1	17	1	number	Other
70959	7031	809	36	185	-	m ²	
44	-	-	1	-	-	number	Veliki Vrtop
2415	-	-	36	-	-	m ²	
45	-	-	-	1	-	number	Veliki Krčimir
2581	-	-	-	10	-	m ²	
38	2	-	-	-	-	number	Vilandrica
1730	78	-	-	-	-	m ²	
3	-	-	-	-	-	number	Gare
250	-	-	-	-	-	m ²	
93	8	4	-	-	-	number	Gadžin Han
5494	473	207	-	-	-	m ²	
75	7	3	-	-	-	number	Gornje Vlase
4147	375	110	-	-	-	m ²	
97	6	-	-	1	-	number	Gornje Dragovlje
5548	345	-	-	15	-	m ²	
45	5	-	-	1	1	number	Gornji Barbeš
2317	198	-	-	10	-	m ²	
77	3	1	-	-	-	number	Gornji Dušnik
4479	96	30	-	-	-	m ²	
115	10	2	-	1	-	number	Grkinja
6272	586	150	-	10	-	m ²	
4	14	-	-	1	-	number	Donje Dragovlje
188	759	-	-	12	-	m ²	

2. Број и површина стамбених јединица и станова према основу коришћења, по насељима (наставак)

Регион Област Град – општина Насеље	Број станова и површина у м ²	Станови			
		укупно <i>Total</i>	за стално становање <i>for permanent habitation</i>		
			настањени <i>occupied</i>	ненастањени / unoccupied	
				привремено <i>temporarily</i>	напуштени <i>abandoned</i>
1	2	3	4		
Доњи Барбеш	број	143	81	27	10
	м ²	8490	4968	1580	440
Доњи Душник	број	319	179	56	10
	м ²	21184	12471	3503	600
Дуга Пољана	број	98	23	53	5
	м ²	4114	1203	2155	140
Дукат	број	149	75	64	9
	м ²	10889	5918	4451	450
Јагличје	број	151	37	105	9
	м ²	9774	2145	7256	373
Калетинац	број	73	33	23	12
	м ²	3126	1545	952	396
Копривница	број	221	32	54	16
	м ²	8802	1413	1959	465
Краставче	број	205	55	12	10
	м ²	8173	2659	374	297
Личје	број	295	144	62	66
	м ²	18308	9680	4202	3200
Мали Вртоп	број	117	63	1	14
	м ²	8083	4498	100	815
Мали Крчимир	број	115	74	-	30
	м ²	5915	4100	-	1288
Марина Кутина	број	220	127	6	64
	м ²	11254	7033	251	3050
Милјевац	број	76	17	37	22
	м ²	4700	1260	2210	1230
Ново Село	број	35	16	14	1
	м ²	1975	990	750	50
Овсињинац	број	160	73	3	34
	м ²	8491	4172	160	1545
Равна Дубрава	број	288	144	118	18
	м ²	20011	10154	8197	980
Семче	број	193	103	7	33
	м ²	11205	6441	469	1471
Сопотница	број	184	78	72	15
	м ²	8651	3794	3563	550
Тасковићи	број	272	137	70	9
	м ²	13631	7538	3172	303
Топоница	број	304	251	32	9
	м ²	21533	18055	2263	470
Ћелије	број	95	24	8	6
	м ²	4538	1324	379	241
Чагровац	број	232	57	44	30
	м ²	10030	2763	1934	861
Шебет	број	32	27	-	-
	м ²	1918	1605	-	-

Number and the floor space of housing units and dwellings according to the occupancy status, by settlements (continued)

Dwellings		Друге стамбене јединице Other housing units				Number of dwellings and the area in m ²	Region Area City – Municipality Settlement
који се користе повремено used occasionally		у којима се искључиво обавља делатност only for performing activity	настањене пословне просторије occupied business premises	просторије настањене из нужде premises occupied from necessity	колективне стамбене јединице collective housing units		
за одмор и рекреацију for vacation & recreation	у време сезонских радова during seasonal agricultural works						
5	6	7	8	9	10		
19	6	-	-	-	-	number	Donji Barbeš
1072	430	-	-	-	-	m ²	
72	1	1	-	1	-	number	Donji Dušnik
4505	25	80	-	20	-	m ²	
17	-	-	-	-	-	number	Duga Poljana
616	-	-	-	-	-	m ²	
-	1	-	-	-	-	number	Dukat
-	70	-	-	-	-	m ²	
-	-	-	-	-	-	number	Jagličje
-	-	-	-	-	-	m ²	
5	-	-	-	-	-	number	Kaletinac
233	-	-	-	-	-	m ²	
88	31	-	-	-	-	number	Koprivnica
3645	1320	-	-	-	-	m ²	
113	15	-	-	-	-	number	Krastavče
4364	479	-	-	-	-	m ²	
22	1	-	-	-	-	number	Ličje
1106	120	-	-	-	-	m ²	
39	-	-	-	-	-	number	Mali Vrtop
2670	-	-	-	-	-	m ²	
11	-	-	-	2	-	number	Mali Krčimir
527	-	-	-	22	-	m ²	
15	8	-	-	1	-	number	Marina Kutina
595	325	-	-	10	-	m ²	
-	-	-	-	-	-	number	Miljkovac
-	-	-	-	-	-	m ²	
3	1	-	-	-	-	number	Novo Selo
155	30	-	-	-	-	m ²	
50	-	-	-	-	-	number	Ovsinjinac
2614	-	-	-	-	-	m ²	
6	2	-	-	-	-	number	Ravna Dubrava
530	150	-	-	-	-	m ²	
50	-	-	-	-	-	number	Semče
2824	-	-	-	-	-	m ²	
18	-	1	-	-	-	number	Sopotnica
684	-	60	-	-	-	m ²	
33	22	1	-	-	-	number	Taskovići
1526	1042	50	-	-	-	m ²	
11	1	-	-	4	-	number	Toponica
685	60	-	-	42	-	m ²	
57	-	-	-	1	-	number	Čelije
2594	-	-	-	2	-	m ²	
96	2	3	-	3	-	number	Čagrovac
4280	70	122	-	32	-	m ²	
5	-	-	-	-	-	number	Šebet
313	-	-	-	-	-	m ²	

2. Број и површина стамбених јединица и станова према основу коришћења, по насељима (наставак)

Регион Област Град – општина Насеље	Број станова и површина у м ²	Станови			
		укупно <i>Total</i>	за стално становање <i>for permanent habitation</i>		
			настањени <i>occupied</i>	ненастањени / unoccupied	
				привремено <i>temporarily</i>	напуштени <i>abandoned</i>
1	2	3	4		
Дољевац	број	6581	5093	819	320
	м ²	488759	388742	60499	18791
Остала	број	6581	5093	819	320
	м ²	488759	388742	60499	18791
Белотинац	број	450	363	23	22
	м ²	35614	29102	2006	1300
Дољевац	број	621	476	85	47
	м ²	43914	34236	5674	3202
Клисура	број	54	43	-	9
	м ²	4304	3471	-	673
Кнежица	број	227	154	11	23
	м ²	16483	11815	800	1322
Кочане	број	546	424	52	31
	м ²	39446	31697	3437	1875
Малошиште	број	881	770	55	25
	м ²	58508	53017	3112	967
Мекиш	број	422	263	136	6
	м ²	32614	20814	10772	230
Орљане	број	657	448	138	28
	м ²	46944	31755	10972	1685
Перутина	број	110	55	-	1
	м ²	5493	3326	-	30
Пуковац	број	1206	979	180	32
	м ²	98151	80450	14225	2181
Русна	број	211	151	41	10
	м ²	14752	10820	2663	627
Ђурлина	број	79	48	17	1
	м ²	5376	3495	1126	25
Чапљинац	број	277	249	14	6
	м ²	24399	22204	1440	300
Чечина	број	263	186	21	48
	м ²	19407	14907	1255	2741
Шаиновац	број	306	259	25	14
	м ²	22038	18953	1720	880
Шарлинац	број	271	225	21	17
	м ²	21316	18680	1297	753
Мерошина	број	5955	3984	845	319
	м ²	430700	303763	57807	18595
Остала	број	5955	3984	845	319
	м ²	430700	303763	57807	18595
Азбресница	број	322	211	40	12
	м ²	21969	15528	2578	558
Александрово	број	235	131	60	8
	м ²	13860	8615	2810	300
Арбанасце	број	172	149	8	5
	м ²	13581	12080	650	365
Балајнац	број	427	286	45	41
	м ²	29354	20836	2824	2472

Number and the floor space of housing units and dwellings according to the occupancy status, by settlements (continued)

Dwellings		Друге стамбене јединице Other housing units				Number of dwellings and the area in m ²	Region Area City – Municipality Settlement
који се користе повремено used occasionally		у којима се искључиво обавља делатност only for performing activity	настањене пословне просторије occupied business premises	просторије настањене из нужде premises occupied from necessity	колективне стамбене јединице colective housing units		
за одмор и рекреацију for vacation & recreation	у време сезонских радова during seasonal agricultural works						
5	6	7	8	9	10		
269	67	13	5	18	1	number	Doljevac
16497	3215	1015	287	256	-	m ²	
269	67	13	5	18	1	number	Other
16497	3215	1015	287	256	-	m ²	
37	5	-	-	2	-	number	Belotinac
2840	366	-	-	31	-	m ²	
11	-	2	2	7	1	number	Doljevac
705	-	97	85	119	-	m ²	
2	-	-	-	-	-	number	Klisura
160	-	-	-	-	-	m ²	
27	12	-	-	-	-	number	Knežica
1880	666	-	-	-	-	m ²	
32	3	4	1	-	-	number	Kočane
2067	65	305	32	-	-	m ²	
25	3	3	-	4	-	number	Malošište
1069	190	153	-	48	-	m ²	
10	6	1	-	1	-	number	Mekiš
557	181	60	-	14	-	m ²	
40	3	-	-	1	-	number	Orjane
2242	290	-	-	10	-	m ²	
32	22	-	1	-	-	number	Perutina
1355	782	-	40	-	-	m ²	
11	2	2	1	1	-	number	Pukovac
885	90	320	130	12	-	m ²	
9	-	-	-	-	-	number	Rusna
642	-	-	-	-	-	m ²	
8	5	-	-	-	-	number	Čurlina
470	260	-	-	-	-	m ²	
5	3	-	-	-	-	number	Čapljinac
290	165	-	-	-	-	m ²	
6	2	-	-	-	-	number	Čečina
384	120	-	-	-	-	m ²	
6	1	1	-	1	-	number	Šainovac
365	40	80	-	12	-	m ²	
8	-	-	-	1	-	number	Šarlinac
586	-	-	-	10	-	m ²	
703	92	12	7	27	-	number	Merošina
44570	5323	642	415	435	-	m ²	
703	92	12	7	27	-	number	Other
44570	5323	642	415	435	-	m ²	
40	17	2	-	1	-	number	Azbresnica
2315	900	90	-	16	-	m ²	
36	-	-	-	1	-	number	Aleksandrovo
2135	-	-	-	30	-	m ²	
4	6	-	-	-	-	number	Arbanasce
164	322	-	-	-	-	m ²	
53	2	-	5	15	-	number	Balajnac
3092	130	-	310	246	-	m ²	

2. Број и површина стамбених јединица и станова према основу коришћења, по насељима (наставак)

Регион Област Град – општина Насеље	Број станова и површина у м ²	Станови			
		укупно Total	за стално становање for permanent habitation		
			настањени occupied	ненастањени / unoccupied	
				привремено temporarily	напуштени abandoned
1	2	3	4		
Баличевац	број	442	305	109	4
	м ²	32611	24141	6709	215
Батушинац	број	301	203	48	29
	м ²	24165	17435	3331	2067
Биљег	број	247	131	58	1
	м ²	19180	10522	5260	24
Брест	број	184	141	18	15
	м ²	13238	10647	1370	666
Бучић	број	191	150	23	10
	м ²	14382	12099	1565	348
Горња Расовача	број	93	68	23	2
	м ²	6284	4778	1396	110
Градиште	број	221	157	34	11
	м ²	15906	12193	2164	493
Девча	број	238	134	34	32
	м ²	17123	10129	2287	1817
Дешилово	број	173	125	41	7
	м ²	13423	9663	3280	480
Доња Расовача	број	174	144	5	9
	м ²	14243	12083	420	500
Дудулајце	број	155	95	20	8
	м ²	9549	6256	843	355
Јовановац	број	191	139	7	16
	м ²	11802	9450	395	650
Југ Богдановац	број	187	142	24	10
	м ²	14233	10935	1854	819
Кованлук	број	91	64	12	1
	м ²	6594	4609	1185	40
Костадиновац	број	97	76	-	13
	м ²	6323	5218	-	595
Крајковац	број	238	167	35	27
	м ²	17229	11761	2710	2148
Лепаја	број	249	176	23	12
	м ²	17509	13111	1432	796
Мерошина	број	307	241	41	8
	м ²	25439	19792	3668	575
Мраморско Брдо	број	199	65	10	5
	м ²	15287	5528	755	370
Облачина	број	316	146	33	5
	м ²	22714	11931	2191	196
Падина	број	168	111	29	3
	м ²	11106	7717	1889	164
Рожина	број	292	200	49	23
	м ²	20618	15071	3048	1322
Чубура	број	45	27	16	2
	м ²	2978	1635	1193	150

Number and the floor space of housing units and dwellings according to the occupancy status, by settlements (continued)

Dwellings		Друге стамбене јединице Other housing units				Number of dwellings and the area in m ²	Region Area City – Municipality Settlement
који се користе повремено used occasionally		у којима се искључиво обавља делатност only for performing activity	настањене пословне просторије occupied business premises	просторије настањене из нужде premises occupied from necessity	колективне стамбене јединице collective housing units		
за одмор и рекреацију for vacation & recreation	у време сезонских радова during seasonal agricultural works						
5	6	7	8	9	10		
24	-	-	-	-	-	number	Baličevac
1546	-	-	-	-	-	m ²	
17	4	-	-	-	-	number	Batušinac
1152	180	-	-	-	-	m ²	
55	2	-	-	-	3	number	Biljeg
3224	150	-	-	-	36	m ²	
7	3	-	-	-	2	number	Brest
450	105	-	-	-	32	m ²	
5	3	-	-	-	1	number	Bučić
220	150	-	-	-	10	m ²	
-	-	-	-	-	-	number	Gornja Rasovača
-	-	-	-	-	-	m ²	
13	6	-	-	-	-	number	Gradište
696	360	-	-	-	-	m ²	
19	18	1	-	-	-	number	Devča
1555	1215	120	-	-	-	m ²	
-	-	-	-	-	-	number	Dešilovo
-	-	-	-	-	-	m ²	
10	6	-	-	-	-	number	Donja Rasovača
760	480	-	-	-	-	m ²	
27	5	-	-	-	-	number	Dudulajce
1863	232	-	-	-	-	m ²	
27	1	1	-	-	1	number	Jovanovac
1212	45	50	-	-	10	m ²	
5	3	3	1	-	-	number	Jug Bogdanovac
285	220	120	35	-	-	m ²	
14	-	-	-	-	-	number	Kovanluk
760	-	-	-	-	-	m ²	
6	2	-	-	-	-	number	Kostadinovac
400	110	-	-	-	-	m ²	
8	-	1	1	-	-	number	Krajkovac
560	-	50	70	-	-	m ²	
34	4	-	-	-	-	number	Lepaja
1980	190	-	-	-	-	m ²	
11	3	3	-	-	2	number	Merošina
1144	120	140	-	-	45	m ²	
118	-	1	-	-	-	number	Mramorsko Brdo
8562	-	72	-	-	-	m ²	
132	-	-	-	-	-	number	Oblačina
8396	-	-	-	-	-	m ²	
24	1	-	-	-	-	number	Padina
1286	50	-	-	-	-	m ²	
14	6	-	-	-	-	number	Rožina
813	364	-	-	-	-	m ²	
-	-	-	-	-	1	number	Čubura
-	-	-	-	-	10	m ²	

2. Број и површина стамбених јединица и станова према основу коришћења, по насељима (наставак)

Регион Област Град – општина Насеље	Број станова и површина у м ²	Станови			
		укупно Total	за стално становање for permanent habitation		
			настањени occupied	ненастањени / unoccupied	
				привремено temporarily	напуштени abandoned
1	2	3	4		
Ражањ	број	4608	2956	1042	291
	м ²	332901	232059	67744	15016
Остала	број	4608	2956	1042	291
	м ²	332901	232059	67744	15016
Браљина	број	301	62	151	11
	м ²	19382	5087	10059	420
Варош	број	134	93	39	1
	м ²	9696	7207	2409	50
Витошевац	број	472	325	92	45
	м ²	35175	25850	6375	2382
Грабово	број	116	51	23	39
	м ²	6723	3500	1174	1939
Липовац	број	96	78	15	-
	м ²	7425	6135	1010	-
Мађере	број	208	132	39	11
	м ²	15056	10047	3055	427
Малетина	број	99	51	38	2
	м ²	5940	3443	2030	112
Маћија	број	72	34	25	10
	м ²	4728	2597	1531	430
Нови Брачин	број	218	165	50	-
	м ²	18053	14058	3775	-
Пардик	број	145	114	7	16
	м ²	10897	9202	443	747
Подгорац	број	233	141	38	23
	м ²	17259	11117	2525	1409
Послон	број	125	71	41	7
	м ²	8653	5128	2710	426
Прасковче	број	201	119	60	9
	м ²	12541	8688	3023	333
Претрковац	број	143	93	12	10
	м ²	11463	8110	1050	499
Ражањ	број	578	417	128	24
	м ²	43185	31870	9237	1508
Рујиште	број	162	116	14	21
	м ²	11130	8534	874	1003
Скорица	број	346	245	58	4
	м ²	26115	19631	4253	160
Смиловац	број	324	254	52	1
	м ²	25120	21111	3076	50
Стари Брачин	број	113	84	8	14
	м ²	7102	5798	422	525
Церово	број	72	23	45	4
	м ²	4151	1704	2312	135
Црни Као	број	165	108	23	26
	м ²	13882	10002	1545	1835
Чубура	број	65	46	6	7
	м ²	4528	3534	406	295

Number and the floor space of housing units and dwellings according to the occupancy status, by settlements (continued)

Dwellings		Друге стамбене јединице Other housing units				Number of dwellings and the area in m ²	Region Area City – Municipality Settlement
који се користе повремено used occasionally		у којима се искључиво обавља делатност only for performing activity	настањене пословне просторије occupied business premises	просторије настањене из нужде premises occupied from necessity	колективне стамбене јединице colective housing units		
за одмор и рекреацију for vacation & recreation	у време сезонских радова during seasonal agricultural works						
5	6	7	8	9	10		
197	107	15	4	9	1	number	Ražanj
11760	5255	1067	332	120	-	m ²	
197	107	15	4	9	1	number	Other
11760	5255	1067	332	120	-	m ²	
3	73	1	-	-	-	number	Braljina
135	3651	30	-	-	-	m ²	
1	-	-	-	-	-	number	Varoš
30	-	-	-	-	-	m ²	
2	6	2	-	2	-	number	Vitoševac
170	208	190	-	22	-	m ²	
2	1	-	-	1	-	number	Grabovo
70	40	-	-	10	-	m ²	
3	-	-	-	-	-	number	Lipovac
280	-	-	-	-	-	m ²	
22	4	-	-	1	-	number	Mađere
1332	195	-	-	19	-	m ²	
8	-	-	-	-	-	number	Maletina
355	-	-	-	-	-	m ²	
2	1	-	-	-	-	number	Maćija
120	50	-	-	-	-	m ²	
3	-	-	1	1	-	number	Novi Bračin
220	-	-	82	13	-	m ²	
5	3	-	-	-	-	number	Pardik
295	210	-	-	-	-	m ²	
30	1	-	1	-	-	number	Podgorac
2134	74	-	40	-	-	m ²	
3	1	2	-	-	-	number	Poslon
200	40	149	-	-	-	m ²	
12	1	-	-	-	1	number	Praskovče
467	30	-	-	-	-	m ²	
26	1	1	-	1	-	number	Pretrkovac
1657	75	72	-	20	-	m ²	
3	-	6	1	2	-	number	Ražanj
145	-	425	170	24	-	m ²	
9	2	-	-	-	-	number	Rujište
569	150	-	-	-	-	m ²	
30	9	-	-	-	-	number	Skorica
1715	356	-	-	-	-	m ²	
15	1	1	1	1	-	number	Smilovac
801	46	36	40	12	-	m ²	
4	3	-	-	-	-	number	Stari Bračin
227	130	-	-	-	-	m ²	
-	-	-	-	-	-	number	Cerovo
-	-	-	-	-	-	m ²	
7	-	1	-	-	-	number	Crni Kao
465	-	35	-	-	-	m ²	
6	-	-	-	-	-	number	Čubura
293	-	-	-	-	-	m ²	

2. Број и површина стамбених јединица и станова према основу коришћења, по насељима (наставак)

Регион Област Град – општина Насеље	Број станова и површина у м ²	Станови			
		укупно Total	за стално становање for permanent habitation		
			настањени occupied	ненастањени / unoccupied	
				привремено temporarily	напуштени abandoned
1	2	3	4		
Шетка	број	220	134	78	6
	м ²	14697	9706	4450	331
Сврљиг	број	9037	5396	1569	1318
	м ²	573268	364603	99289	67646
Градска	број	2975	2377	516	36
	м ²	214201	172857	36100	2270
Остала	број	6062	3019	1053	1282
	м ²	359067	191746	63189	65376
Белоиње	број	245	104	103	6
	м ²	14036	6439	6237	305
Бурдимо	број	302	143	73	58
	м ²	18275	9056	4828	2925
Бучум	број	83	43	7	33
	м ²	3919	2174	350	1395
Варош	број	163	56	9	81
	м ²	9851	3384	768	4620
Влахово	број	117	56	13	48
	м ²	6992	3549	726	2717
Галибабинац	број	263	129	63	67
	м ²	14547	7337	3423	3457
Гојмановац	број	77	35	7	12
	м ²	4436	2291	315	598
Грбавче	број	315	189	54	44
	м ²	20013	12782	3343	2136
Гулијан	број	85	71	12	2
	м ²	5315	4517	658	140
Гушевац	број	147	92	13	30
	м ²	9637	6265	945	1756
Давидовац	број	109	59	15	22
	м ²	6757	3745	830	1396
Драјинац	број	282	185	14	54
	м ²	17798	12621	769	2698
Ђуринац	број	87	63	-	3
	м ²	5894	4534	-	125
Жељево	број	71	28	3	10
	м ²	3700	1598	192	380
Извор	број	431	218	107	72
	м ²	27193	14470	6947	3947
Копажкошара	број	64	40	10	14
	м ²	4166	2698	640	828
Лабуково	број	100	40	2	19
	м ²	6908	2766	62	1260
Лалинац	број	260	124	50	44
	м ²	16249	8497	3066	2272
Лозан	број	112	64	7	32
	м ²	5977	3548	305	1601
Луково	број	181	87	5	79
	м ²	10658	5482	198	4212

Number and the floor space of housing units and dwellings according to the occupancy status, by settlements (continued)

Dwellings		Друге стамбене јединице Other housing units				Number of dwellings and the area in m ²	Region Area City – Municipality Settlement
који се користе повремено used occasionally		у којима се искључиво обавља делатност only for performing activity	настањене пословне просторије occupied business premises	просторије настањене из нужде premises occupied from necessity	колективне стамбене јединице colective housing units		
за одмор и рекреацију for vacation & recreation	у време сезонских радова during seasonal agricultural works						
5	6	7	8	9	10		
1	-	1	-	-	-	number	Šetka
80	-	130	-	-	-	m ²	
531	206	17	5	19	1	number	Svrljig
29369	11350	1011	252	316	-	m ²	
28	10	8	1	6	-	number	Urban
1924	536	514	42	136	-	m ²	
503	196	9	4	13	1	number	Other
27445	10814	497	210	180	-	m ²	
23	9	-	-	-	-	number	Beloinje
830	225	-	-	-	-	m ²	
20	8	-	-	-	-	number	Burdimo
996	470	-	-	-	-	m ²	
-	-	-	-	-	-	number	Bučum
-	-	-	-	-	-	m ²	
14	3	-	-	-	-	number	Varoš
859	220	-	-	-	-	m ²	
-	-	-	-	-	-	number	Vlahovo
-	-	-	-	-	-	m ²	
1	1	2	1	-	-	number	Galibabinac
90	80	160	80	-	-	m ²	
21	2	-	-	-	-	number	Gojmanovac
1072	160	-	-	-	-	m ²	
7	21	-	-	-	-	number	Grbavče
425	1327	-	-	-	-	m ²	
-	-	-	-	-	-	number	Gulijan
-	-	-	-	-	-	m ²	
8	3	1	-	-	-	number	Guševac
414	190	67	-	-	-	m ²	
8	5	-	-	-	-	number	Davidovac
476	310	-	-	-	-	m ²	
15	14	-	-	2	-	number	Drajinac
917	793	-	-	32	-	m ²	
16	5	-	-	-	-	number	Đurinac
825	410	-	-	-	-	m ²	
10	20	-	-	-	-	number	Željevo
530	1000	-	-	-	-	m ²	
25	8	1	-	-	-	number	Izvor
1329	455	45	-	-	-	m ²	
-	-	-	-	-	-	number	Kopajkošara
-	-	-	-	-	-	m ²	
14	25	-	-	2	-	number	Labukovo
1025	1795	-	-	22	-	m ²	
27	14	1	1	-	-	number	Lalinac
1651	703	60	60	-	-	m ²	
8	1	-	-	-	-	number	Lozan
423	100	-	-	-	-	m ²	
7	3	-	-	-	-	number	Lukovo
531	235	-	-	-	-	m ²	

2. Број и површина стамбених јединица и станова према основу коришћења, по насељима (наставак)

Регион Област Град – општина Насеље	Број станова и површина у m ²	Станови			
		укупно Total	за стално становање for permanent habitation		
			настањени occupied	ненастањени / unoccupied	
				привремено temporarily	напуштени abandoned
1	2	3	4		
Манојлица	број	168	72	31	63
	m ²	9653	4395	1747	3401
Мерџелат	број	80	39	22	15
	m ²	4184	2526	1003	451
Мечји До	број	54	19	27	7
	m ²	3254	1226	1598	360
Нишевац	број	436	152	112	58
	m ²	23621	8776	6779	2569
Околиште	број	114	46	26	35
	m ²	6315	2845	1290	1855
Округлица	број	184	74	49	49
	m ²	10231	4300	2616	2772
Палилула	број	67	26	34	5
	m ²	4024	1519	2185	220
Периш	број	160	65	9	78
	m ²	7510	3479	485	3167
Пирковац	број	26	18	1	2
	m ²	1486	1046	50	80
Плужина	број	312	138	106	32
	m ²	20111	9029	6809	1820
Попшица	број	160	58	5	67
	m ²	9081	3715	245	3366
Преконога	број	271	176	30	19
	m ²	15842	10992	1740	838
Радмировац	број	88	58	-	29
	m ²	5313	3876	-	1365
Рибаре	број	141	83	13	8
	m ²	8319	5940	495	316
Сврљиг	број	2975	2377	516	36
	m ²	214201	172857	36100	2270
Сливје	број	60	47	2	11
	m ²	3024	2402	80	542
Тијовац	број	84	44	-	38
	m ²	4671	2725	-	1861
Црнољевница	број	114	71	19	10
	m ²	8022	4877	1465	610
Шљивовик	број	49	7	-	26
	m ²	2085	325	-	1015
Пиротска област	број	53526	33189	6919	4920
	m²	3450543	2356917	417861	239270
Градска	број	23061	19135	2946	374
	m ²	1684105	1434871	197210	20962
Остала	број	30465	14054	3973	4546
	m ²	1766438	922046	220651	218308
Бабушница	број	8682	4884	1255	1544
	m ²	547592	334637	78065	79088
Градска	број	1765	1445	278	22
	m ²	149032	122894	23408	1275
Остала	број	6917	3439	977	1522
	m ²	398560	211743	54657	77813

Number and the floor space of housing units and dwellings according to the occupancy status, by settlements (continued)

Dwellings		Друге стамбене јединице Other housing units				Number of dwellings and the area in m ²	Region Area City – Municipality Settlement
који се користе повремено used occasionally		у којима се искључиво обавља делатност only for performing activity	настањене пословне просторије occupied business premises	просторије настањене из нужде premises occupied from necessity	колективне стамбене јединице colective housing units		
за одмор и рекреацију for vacation & recreation	у време сезонских радова during seasonal agricultural works						
5	6	7	8	9	10		
2	-	-	-	1	-	number	Manojlica
110	-	-	-	12	-	m ²	
4	-	-	-	-	-	number	Merdželat
204	-	-	-	-	-	m ²	
1	-	-	-	-	-	number	Mečji Do
70	-	-	-	-	-	m ²	
110	1	3	-	2	-	number	Niševac
5367	15	115	-	14	-	m ²	
5	2	-	-	-	-	number	Okolište
235	90	-	-	-	-	m ²	
8	4	-	-	1	-	number	Okruglica
398	145	-	-	26	-	m ²	
2	-	-	2	-	-	number	Palilula
100	-	-	70	-	-	m ²	
6	2	-	-	3	-	number	Periš
299	80	-	-	43	-	m ²	
4	1	-	-	-	1	number	Pirkovac
268	42	-	-	-	-	m ²	
33	3	-	-	-	-	number	Plužina
2283	170	-	-	-	-	m ²	
23	7	-	-	-	-	number	Popšica
1345	410	-	-	-	-	m ²	
37	8	1	-	-	-	number	Prekonoga
1918	304	50	-	-	-	m ²	
1	-	-	-	-	-	number	Radmirovac
72	-	-	-	-	-	m ²	
25	12	-	-	1	-	number	Ribare
1123	445	-	-	12	-	m ²	
28	10	8	1	6	-	number	U Svrljig
1924	536	514	42	136	-	m ²	
-	-	-	-	1	-	number	Slivje
-	-	-	-	19	-	m ²	
2	-	-	-	-	-	number	Tijovac
85	-	-	-	-	-	m ²	
13	1	-	-	-	-	number	Crnoljevica
1020	50	-	-	-	-	m ²	
3	13	-	-	-	-	number	Šljivovik
155	590	-	-	-	-	m ²	
7018	1364	116	46	90	11	number	Pirotska oblast
366999	62284	7212	2282	1326	-	m²	
471	91	44	31	35	4	number	Urban
25202	3009	2851	1455	576	-	m ²	
6547	1273	72	15	55	7	number	Other
341797	59275	4361	827	750	-	m ²	
879	97	23	4	29	-	number	Babušnica
49464	4886	1452	246	368	-	m ²	
14	1	5	2	7	-	number	Urban
1070	80	305	136	93	-	m ²	
865	96	18	2	22	-	number	Other
48394	4806	1147	110	275	-	m ²	

2. Број и површина стамбених јединица и станова према основу коришћења, по насељима (наставак)

Регион Област Град – општина Насеље	Број станова и површина у м ²	Станови			
		укупно Total	за стално становање for permanent habitation		
			настањени occupied	ненастањени / unoccupied	
				привремено temporarily	напуштени abandoned
1	2	3	4		
Александровац	број	30	21	2	2
	м ²	2418	1744	159	125
Бабушница	број	1765	1445	278	22
	м ²	149032	122894	23408	1275
Бердуј	број	88	37	10	22
	м ²	4737	1909	385	1363
Берин Извор	број	54	18	-	36
	м ²	2460	835	-	1625
Богдановац	број	173	29	-	121
	м ²	8851	1537	-	6200
Братишевац	број	106	74	13	14
	м ²	5287	3999	508	580
Брестов Дол	број	18	7	-	11
	м ²	1007	422	-	585
Вава	број	129	88	22	3
	м ²	7669	5424	1344	185
Валниш	број	110	32	5	15
	м ²	6560	1938	285	775
Велико Боњинце	број	361	142	51	68
	м ²	20771	8780	2615	3496
Војници	број	66	42	19	5
	м ²	4075	2595	1130	350
Врело	број	66	40	2	12
	м ²	2382	1492	60	455
Вучи Дел	број	121	44	21	55
	м ²	5199	2188	862	2104
Горње Крњино	број	125	69	23	24
	м ²	7896	4666	1175	1480
Горњи Стрижевац	број	116	57	25	2
	м ²	6960	3599	1425	108
Горчинце	број	239	150	28	38
	м ²	16507	11320	1749	2342
Грнчар	број	123	52	4	57
	м ²	7412	3417	210	3190
Дол	број	87	30	-	48
	м ²	4860	1765	-	2533
Доње Крњино	број	141	92	2	24
	м ²	7148	4877	169	956
Доњи Стрижевац	број	100	76	24	-
	м ²	6534	4926	1608	-
Драгинац	број	339	285	18	21
	м ²	26076	22184	1451	1722
Дучевац	број	83	44	6	1
	м ²	5013	2808	362	30
Завидинце	број	321	181	44	39
	м ²	18295	10570	2368	1740
Звонце	број	194	80	72	4
	м ²	10235	4441	3360	221

Number and the floor space of housing units and dwellings according to the occupancy status, by settlements (continued)

Dwellings		Друге стамбене јединице Other housing units				Number of dwellings and the area in m ²	Region Area City – Municipality Settlement
који се користе повремено used occasionally		у којима се искључиво обавља делатност only for performing activity	настањене пословне просторије occupied business premises	просторије настањене из нужде premises occupied from necessity	колективне стамбене јединице collective housing units		
за одмор и рекреацију for vacation & recreation	у време сезонских радова during seasonal agricultural works						
5	6	7	8	9	10		
5	-	-	-	-	-	number	Aleksandrovac
390	-	-	-	-	-	m ²	
14	1	5	2	7	-	number	U Babušnica
1070	80	305	136	93	-	m ²	
19	-	-	-	-	-	number	Berduj
1080	-	-	-	-	-	m ²	
-	-	-	-	-	-	number	Berin Izvor
-	-	-	-	-	-	m ²	
23	-	-	-	-	-	number	Bogdanovac
1114	-	-	-	-	-	m ²	
4	1	-	-	-	-	number	Bratiševac
185	15	-	-	-	-	m ²	
-	-	-	-	-	-	number	Brestov Dol
-	-	-	-	-	-	m ²	
16	-	-	-	-	-	number	Vava
716	-	-	-	-	-	m ²	
47	11	-	-	-	-	number	Valniš
2882	680	-	-	-	-	m ²	
100	-	-	-	-	-	number	Veliko Bonjince
5880	-	-	-	-	-	m ²	
-	-	-	-	-	-	number	Vojnici
-	-	-	-	-	-	m ²	
12	-	-	-	-	-	number	Vrelo
375	-	-	-	-	-	m ²	
1	-	-	-	-	-	number	Vuči Del
45	-	-	-	-	-	m ²	
9	-	-	-	1	-	number	Gornje Krnjino
575	-	-	-	20	-	m ²	
30	2	-	-	-	-	number	Gornji Striževac
1713	115	-	-	-	-	m ²	
20	3	-	-	1	-	number	Gorčince
990	106	-	-	10	-	m ²	
9	1	-	-	2	-	number	Grnčar
525	70	-	-	22	-	m ²	
9	-	-	-	-	-	number	Dol
562	-	-	-	-	-	m ²	
14	9	-	-	3	-	number	Donje Krnjino
637	509	-	-	32	-	m ²	
-	-	-	-	-	-	number	Donji Striževac
-	-	-	-	-	-	m ²	
11	4	-	-	-	-	number	Draginac
533	186	-	-	-	-	m ²	
32	-	-	-	-	-	number	Dučevac
1813	-	-	-	-	-	m ²	
56	1	-	-	1	-	number	Zavidince
3567	50	-	-	12	-	m ²	
26	-	12	-	-	-	number	Zvonce
1331	-	882	-	-	-	m ²	

2. Број и површина стамбених јединица и станова према основу коришћења, по насељима (наставак)

Регион Област Град – општина Насеље	Број станова и површина у м ²	Станови			
		укупно Total	за стално становање for permanent habitation		
			настањени occupied	ненастањени / unoccupied	
				привремено temporarily	напуштени abandoned
1	2	3	4		
Извор	број	115	77	34	2
	м ²	7215	4823	2202	100
Јасенов Дел	број	111	54	22	35
	м ²	6281	3036	1440	1805
Калуђерево	број	164	79	6	72
	м ²	10684	5225	417	4672
Камбелевац	број	224	136	13	51
	м ²	13828	8697	786	2923
Кијевац	број	40	16	-	4
	м ²	1720	770	-	150
Лесковица	број	35	6	1	26
	м ²	1926	245	50	1549
Линово	број	105	40	-	62
	м ²	6243	2120	-	3930
Љуберађа	број	210	101	36	33
	м ²	14697	7407	2403	1978
Мало Боњинце	број	61	29	5	13
	м ²	3131	1378	210	736
Масуровац	број	30	6	10	12
	м ²	1281	307	429	448
Мезграја	број	38	17	1	13
	м ²	2339	1010	90	629
Модра Стена	број	160	88	8	52
	м ²	8450	4652	480	2648
Нашушковица	број	174	79	16	44
	м ²	9023	4637	985	1804
Остатовица	број	63	21	9	29
	м ²	4223	1351	634	1918
Пресека	број	181	82	-	93
	м ²	7868	4153	-	3410
Проваљеник	број	102	74	10	-
	м ²	5407	3994	607	-
Радињинце	број	118	71	-	19
	м ²	7603	4855	-	993
Радосин	број	105	22	27	42
	м ²	4895	1113	1228	1764
Радочевац	број	96	68	11	1
	м ²	5930	4362	555	45
Ракита	број	233	113	45	30
	м ²	12789	6667	2148	1566
Раков Дол	број	49	5	11	22
	м ²	2449	297	549	999
Раљин	број	49	13	14	14
	м ²	2295	638	777	605
Ресник	број	88	54	25	7
	м ²	5123	3021	1577	410
Стол	број	168	108	12	16
	м ²	10276	6720	745	982

Number and the floor space of housing units and dwellings according to the occupancy status, by settlements (continued)

Dwellings		Друге стамбене јединице Other housing units				Number of dwellings and the area in m ²	Region Area City – Municipality Settlement
који се користе повремено used occasionally		у којима се искључиво обавља делатност only for performing activity	настањене пословне просторије occupied business premises	просторије настањене из нужде premises occupied from necessity	колективне стамбене јединице collective housing units		
за одмор и рекреацију for vacation & recreation	у време сезонских радова during seasonal agricultural works						
5	6	7	8	9	10		
-	2	-	-	1	-	number	Izvor
-	90	-	-	10	-	m ²	
-	-	-	-	-	-	number	Jasenov Del
-	-	-	-	-	-	m ²	
1	6	-	-	-	-	number	Kaluderevo
60	310	-	-	-	-	m ²	
19	4	1	-	3	-	number	Kambelevac
1160	222	40	-	30	-	m ²	
20	-	-	-	-	-	number	Kijevac
800	-	-	-	-	-	m ²	
2	-	-	-	-	-	number	Leskovica
82	-	-	-	-	-	m ²	
1	2	-	-	-	-	number	Linovo
43	150	-	-	-	-	m ²	
37	1	2	1	-	-	number	Ljuberada
2754	50	105	50	-	-	m ²	
14	-	-	-	2	-	number	Malo Bonjince
807	-	-	-	24	-	m ²	
2	-	-	-	-	-	number	Masurovac
97	-	-	-	-	-	m ²	
7	-	-	-	-	-	number	Mezgraja
610	-	-	-	-	-	m ²	
11	1	-	-	-	-	number	Modra Stena
620	50	-	-	-	-	m ²	
12	20	3	-	-	-	number	Našuškovica
560	917	120	-	-	-	m ²	
4	-	-	1	1	-	number	Ostatovica
320	-	-	60	12	-	m ²	
6	-	-	-	1	-	number	Preseka
305	-	-	-	10	-	m ²	
9	9	-	-	-	-	number	Provaljenik
373	433	-	-	-	-	m ²	
28	-	-	-	-	-	number	Radinjinice
1755	-	-	-	-	-	m ²	
14	-	-	-	-	-	number	Radosin
790	-	-	-	-	-	m ²	
15	1	-	-	-	-	number	Radoševac
928	40	-	-	-	-	m ²	
36	9	-	-	-	-	number	Rakita
2082	326	-	-	-	-	m ²	
11	-	-	-	-	-	number	Rakov Dol
604	-	-	-	-	-	m ²	
7	1	-	-	-	-	number	Raljini
240	35	-	-	-	-	m ²	
2	-	-	-	2	-	number	Resnik
115	-	-	-	24	-	m ²	
27	5	-	-	1	-	number	Stol
1527	302	-	-	12	-	m ²	

2. Број и површина стамбених јединица и станова према основу коришћења, по насељима (наставак)

Регион Област Град – општина Насеље	Број станова и површина у м ²	Станови			
		укупно Total	за стално становање for permanent habitation		
			настањени occupied	ненастањени / unoccupied	
				привремено temporarily	напуштени abandoned
1	2	3	4		
Стрелац	број	291	128	104	43
	м ²	14981	6788	5649	1705
Студена	број	275	75	82	107
	м ²	14061	3786	4599	5183
Сурачево	број	169	122	33	12
	м ²	11810	8565	2312	789
Црвена Јабука	број	148	32	50	46
	м ²	7324	1857	2525	1907
Штрбовац	број	125	33	1	-
	м ²	6356	1833	35	-
Бела Паланка	број	9150	4550	1402	1342
	м ²	536137	301428	79773	60762
Градска	број	3420	2693	466	97
	м ²	241392	195932	30878	5330
Остала	број	5730	1857	936	1245
	м ²	294745	105496	48895	55432
Бабин Кал	број	101	16	12	24
	м ²	4881	727	605	1232
Бежиште	број	106	51	2	45
	м ²	5330	2737	88	2149
Бела Паланка	Г број	3420	2693	466	97
	м ²	241392	195932	30878	5330
Букуровац	број	102	5	5	9
	м ²	4789	305	264	432
Вета	број	183	45	62	34
	м ²	8222	2035	2707	1410
Витановац	број	87	28	8	14
	м ²	4277	1468	410	603
Врандол	број	185	113	54	3
	м ²	10434	6668	2935	150
Вргудинац	број	194	54	46	24
	м ²	10050	3267	2493	979
Глоговац	број	125	20	62	32
	м ²	6614	1173	3480	1555
Горња Глама	број	71	8	8	54
	м ²	3504	424	392	2618
Горња Коритница	број	99	32	9	46
	м ²	5177	1915	534	2227
Горњи Рињ	број	28	1	-	25
	м ²	916	30	-	822
Градиште	број	103	9	3	38
	м ²	4723	430	180	1600
Дивљана	број	112	40	15	52
	м ²	6741	2765	986	2590
Долац (насеље)	број	307	163	22	16
	м ²	20315	11400	1397	914
Долац (село)	број	109	24	1	33
	м ²	6256	1226	40	1580

Number and the floor space of housing units and dwellings according to the occupancy status, by settlements (continued)

Dwellings		Друге стамбене јединице Other housing units				Number of dwellings and the area in m ²	Region Area City – Municipality Settlement
који се користе повремено used occasionally		у којима се искључиво обавља делатност only for performing activity	настањене пословне просторије occupied business premises	просторије настањене из нужде premises occupied from necessity	колективне стамбене јединице colective housing units		
за одмор и рекреацију for vacation & recreation	у време сезонских радова during seasonal agricultural works						
5	6	7	8	9	10		
13	3	-	-	-	-	number	Strelac
689	150	-	-	-	-	m ²	
11	-	-	-	-	-	number	Studena
493	-	-	-	-	-	m ²	
2	-	-	-	3	-	number	Suračevo
144	-	-	-	57	-	m ²	
20	-	-	-	-	-	number	Crvena Jabuka
1035	-	-	-	-	-	m ²	
91	-	-	-	-	-	number	Štrbovac
4488	-	-	-	-	-	m ²	
1564	270	22	18	21	4	number	Bela Palanka
80997	12000	1177	762	334	-	m ²	
150	9	5	15	13	2	number	Urban
8481	517	254	678	220	-	m ²	
1414	261	17	3	8	2	number	Other
72516	11483	923	84	114	-	m ²	
44	5	-	-	-	-	number	Babin Kal
2092	225	-	-	-	-	m ²	
7	1	-	-	-	-	number	Bežište
316	40	-	-	-	-	m ²	
150	9	5	15	13	2	number	U Bela Palanka
8481	517	254	678	220	-	m ²	
66	17	-	-	-	-	number	Bukurovac
3253	535	-	-	-	-	m ²	
42	-	-	-	-	1	number	Veta
2070	-	-	-	-	-	m ²	
24	13	-	-	-	-	number	Vitanovac
1199	597	-	-	-	-	m ²	
14	-	1	-	-	-	number	Vrandol
648	-	33	-	-	-	m ²	
58	10	2	-	-	-	number	Vrgudinac
2781	445	85	-	-	-	m ²	
10	-	1	-	-	-	number	Glogovac
386	-	20	-	-	-	m ²	
1	-	-	-	-	-	number	Gornja Glama
70	-	-	-	-	-	m ²	
12	-	-	-	2	-	number	Gornja Koritnica
501	-	-	-	20	-	m ²	
2	-	-	-	-	-	number	Gornji Rinj
64	-	-	-	-	-	m ²	
22	31	-	-	-	-	number	Gradište
1060	1453	-	-	-	-	m ²	
5	-	-	-	-	-	number	Divljana
400	-	-	-	-	-	m ²	
96	3	7	-	-	-	number	Dolac (naselje)
6122	202	280	-	-	-	m ²	
46	5	-	-	-	-	number	Dolac (selo)
3100	310	-	-	-	-	m ²	

2. Број и површина стамбених јединица и станова према основу коришћења, по насељима (наставак)

Регион Област Град – општина Насеље	Број станова и површина у м ²	Станови			
		укупно <i>Total</i>	за стално становање <i>for permanent habitation</i>		
			настањени <i>occupied</i>	ненастањени / unoccupied	
				привремено <i>temporarily</i>	напуштени <i>abandoned</i>
1	2	3	4		
Доња Глама	број	52	6	24	19
	м ²	2351	325	1076	816
Доња Коритница	број	192	71	13	27
	м ²	9394	4151	639	1065
Доњи Рињ	број	27	3	-	21
	м ²	1176	142	-	909
Дражево	број	21	11	-	1
	м ²	1199	619	-	70
Клење	број	64	18	-	23
	м ²	2298	703	-	875
Клисура	број	284	90	5	83
	м ²	11955	3977	155	3146
Козја	број	64	22	-	40
	м ²	1891	710	-	1123
Космовац	број	76	37	15	24
	м ²	4325	2070	1070	1185
Кременица	број	60	9	4	32
	м ²	3201	491	190	1680
Крупац	број	155	33	10	11
	м ²	8290	1599	496	514
Ланиште	број	114	20	4	37
	м ²	5605	1105	200	1605
Лесковик	број	22	5	5	4
	м ²	1016	270	222	150
Љубатовица	број	109	20	49	27
	м ²	5357	1012	2498	1207
Мирановац	број	46	9	13	17
	м ²	1903	384	550	664
Мирановачка Кула	број	15	6	4	5
	м ²	1086	376	330	380
Моклиште	број	393	151	90	67
	м ²	18819	7969	3164	2946
Мокра	број	257	86	35	21
	м ²	13164	4613	1711	860
Ново Село	број	76	19	39	5
	м ²	4110	1277	2018	220
Ореовац	број	82	17	9	15
	м ²	3775	975	378	662
Пајез	број	113	27	21	19
	м ²	6171	1278	1267	1007
Сињац	број	262	83	108	56
	м ²	13001	4256	5930	2141
Тамњаница	број	181	56	18	47
	м ²	9315	3299	891	2140
Теловац	број	41	19	4	18
	м ²	1919	894	182	843
Топоница	број	117	21	-	2
	м ²	4882	1028	-	64

Number and the floor space of housing units and dwellings according to the occupancy status, by settlements (continued)

Dwellings		Друге стамбене јединице Other housing units				Number of dwellings and the area in m ²	Region Area City – Municipality Settlement
који се користе повремено used occasionally		у којима се искључиво обавља делатност only for performing activity	настањене пословне просторије occupied business premises	просторије настањене из нужде premises occupied from necessity	колективне стамбене јединице collective housing units		
за одмор и рекреацију for vacation & recreation	у време сезонских радова during seasonal agricultural works						
5	6	7	8	9	10		
-	3	-	-	-	-	number	Donja Glama
-	134	-	-	-	-	m ²	
72	9	-	-	-	-	number	Donja Koritnica
3125	414	-	-	-	-	m ²	
3	-	-	1	-	-	number	Donji Rinj
125	-	-	20	-	-	m ²	
9	-	-	-	-	-	number	Draževo
510	-	-	-	-	-	m ²	
22	1	-	-	-	-	number	Klenje
690	30	-	-	-	-	m ²	
95	11	-	-	1	-	number	Klisura
4157	520	-	-	10	-	m ²	
2	-	-	-	-	-	number	Kozja
58	-	-	-	-	-	m ²	
-	-	-	-	1	-	number	Kosmovac
-	-	-	-	20	-	m ²	
15	-	-	-	-	-	number	Kremenica
840	-	-	-	-	-	m ²	
93	8	-	-	-	-	number	Krupac
5271	410	-	-	-	-	m ²	
48	5	-	-	-	-	number	Lanište
2495	200	-	-	-	-	m ²	
6	2	-	-	-	-	number	Leskovik
264	110	-	-	-	-	m ²	
13	-	-	-	-	-	number	Ljubatovica
640	-	-	-	-	-	m ²	
4	3	-	-	-	-	number	Miranovac
176	129	-	-	-	-	m ²	
-	-	-	-	-	-	number	Miranovačka Kula
-	-	-	-	-	-	m ²	
83	1	1	-	-	-	number	Moklište
4640	30	70	-	-	-	m ²	
110	5	-	-	-	1	number	Mokra
5760	220	-	-	-	-	m ²	
12	1	-	-	-	-	number	Novo Selo
550	45	-	-	-	-	m ²	
35	6	-	-	-	-	number	Oreovac
1472	288	-	-	-	-	m ²	
46	-	-	-	-	-	number	Pajež
2619	-	-	-	-	-	m ²	
7	8	-	1	2	-	number	Sinjac
288	386	-	45	22	-	m ²	
58	1	1	-	-	-	number	Tamjanica
2815	50	120	-	-	-	m ²	
-	-	-	-	-	-	number	Telovac
-	-	-	-	-	-	m ²	
18	76	-	-	-	-	number	Toponica
788	3002	-	-	-	-	m ²	

2. Број и површина стамбених јединица и станова према основу коришћења, по насељима (наставак)

Регион Област Град – општина Насеље	Број станова и површина у м ²	Станови			
		укупно Total	за стално становање for permanent habitation		
			настањени occupied	ненастањени / unoccupied	
				привремено temporarily	напуштени abandoned
1	2	3	4		
Црвена Река	број	379	251	75	22
	м ²	23739	15919	5013	1168
Црвени Брег	број	126	14	14	23
	м ²	6268	708	764	1110
Црнче	број	107	22	17	38
	м ²	4762	928	747	1660
Чифлик	број	97	38	41	13
	м ²	6435	3179	2401	635
Шљивовик	број	208	77	6	66
	м ²	10887	4319	258	3011
Шпај	број	78	7	4	13
	м ²	4222	350	234	715
Димитровград	број	6847	3860	877	725
	м ²	404459	253795	50833	32981
Градска	број	2767	2286	346	48
	м ²	180834	152650	20947	2438
Остала	број	4080	1574	531	677
	м ²	223625	101145	29886	30543
Бански Дол	број	58	5	-	13
	м ²	3918	375	-	830
Барје	број	93	15	1	76
	м ²	4279	778	50	3401
Бачево	број	45	4	7	16
	м ²	2321	159	465	763
Белеш	број	314	257	39	6
	м ²	21225	17635	2615	374
Било	број	54	2	31	21
	м ²	1973	85	1201	687
Бољев Дол	број	28	3	-	12
	м ²	1665	308	-	692
Браћевици	број	30	3	-	10
	м ²	1641	182	-	548
Бребевница	број	68	17	4	-
	м ²	3426	824	236	-
Верзар	број	39	1	2	36
	м ²	1150	50	45	1055
Височки Одоровци	број	124	39	20	6
	м ²	7386	2673	1065	310
Влковија	број	40	10	1	-
	м ²	1726	496	60	-
Врапча	број	18	2	4	7
	м ²	1060	135	280	343
Гојин Дол	број	147	100	21	1
	м ²	10056	7013	1336	50
Горња Невља	број	59	9	4	36
	м ²	2221	365	160	1280
Горњи Криводол	број	46	6	7	-
	м ²	1890	175	330	-

Number and the floor space of housing units and dwellings according to the occupancy status, by settlements (continued)

Dwellings		Друге стамбене јединице Other housing units				Number of dwellings and the area in m ²	Region Area City – Municipality Settlement
који се користе повремено used occasionally		у којима се искључиво обавља делатност only for performing activity	настањене пословне просторије occupied business premises	просторије настањене из нужде premises occupied from necessity	колективне стамбене јединице colective housing units		
за одмор и рекреацију for vacation & recreation	у време сезонских радова during seasonal agricultural works						
5	6	7	8	9	10		
24	3	4	1	1	-	number	Crvena Reka
1221	103	315	19	30	-	m ²	
63	12	-	-	-	-	number	Crveni Breg
3056	630	-	-	-	-	m ²	
13	17	-	-	-	-	number	Crnče
627	800	-	-	-	-	m ²	
4	1	-	-	-	-	number	Čiflik
200	20	-	-	-	-	m ²	
56	3	-	-	1	-	number	Šljivovik
3144	155	-	-	12	-	m ²	
54	-	-	-	-	-	number	Špaj
2923	-	-	-	-	-	m ²	
1085	285	15	4	9	4	number	Dimitrovgrad
52272	13824	754	106	126	-	m ²	
78	8	1	4	3	2	number	Urban
4536	203	60	106	41	-	m ²	
1007	277	14	-	6	2	number	Other
47736	13621	694	-	85	-	m ²	
-	40	-	-	-	-	number	Banski Dol
-	2713	-	-	-	-	m ²	
-	-	1	-	-	-	number	Barje
-	-	50	-	-	-	m ²	
17	1	-	-	-	-	number	Bačevo
919	15	-	-	-	-	m ²	
10	2	-	-	-	-	number	Beleš
521	80	-	-	-	-	m ²	
-	-	-	-	-	-	number	Bilo
-	-	-	-	-	-	m ²	
13	-	-	-	-	-	number	Boljev Dol
665	-	-	-	-	-	m ²	
12	5	-	-	-	-	number	Bračevci
639	272	-	-	-	-	m ²	
20	27	-	-	-	-	number	Brebevnica
939	1427	-	-	-	-	m ²	
-	-	-	-	-	-	number	Verzar
-	-	-	-	-	-	m ²	
54	5	-	-	-	-	number	Visočki Odorovci
3128	210	-	-	-	-	m ²	
27	2	-	-	-	-	number	Vlkovija
1105	65	-	-	-	-	m ²	
5	-	-	-	-	-	number	Vrapča
302	-	-	-	-	-	m ²	
20	5	-	-	1	-	number	Gojin Dol
1429	228	-	-	12	-	m ²	
10	-	-	-	-	-	number	Gornja Nevija
416	-	-	-	-	-	m ²	
28	5	-	-	-	-	number	Gornji Krivodol
1240	145	-	-	-	-	m ²	

2. Број и површина стамбених јединица и станова према основу коришћења, по насељима (наставак)

Регион Област Град – општина Насеље	Број станова и површина у м ²	Станови			
		укупно Total	за стално становање for permanent habitation		
			настањени occupied	ненастањени / unoccupied	
				привремено temporarily	напуштени abandoned
1	2	3	4		
Градиње	број	111	73	15	8
	м ²	8217	5300	1227	640
Грапа	број	20	2	-	6
	м ²	577	70	-	174
Гуленовци	број	66	16	3	-
	м ²	3569	945	152	-
Димитровград	број	2767	2286	346	48
	м ²	180834	152650	20947	2438
Доња Невља	број	68	13	3	45
	м ²	3156	578	190	2056
Доњи Криводол	број	25	10	-	-
	м ²	1115	465	-	-
Драговита	број	150	18	-	60
	м ²	7455	925	-	3033
Жељуша	број	579	463	83	13
	м ²	39770	32343	5448	799
Изатовци	број	52	15	1	16
	м ²	2431	778	70	616
Искровци	број	82	16	50	14
	м ²	3819	775	2374	580
Каменица	број	49	9	-	14
	м ²	2647	460	-	694
Куса Врана	број	129	41	1	50
	м ²	7050	2374	70	2593
Лукавица	број	234	139	33	13
	м ²	15310	9933	2277	791
Мазгош	број	72	17	1	-
	м ²	3792	956	72	-
Мојинци	број	38	13	-	-
	м ²	1839	574	-	-
Паскашија	број	39	4	7	2
	м ²	1676	191	303	65
Петачинци	број	55	7	28	16
	м ²	3075	430	1600	805
Петерлаш	број	94	7	-	4
	м ²	3952	381	-	173
Планиница	број	30	2	-	6
	м ²	1611	150	-	330
Поганово	број	184	19	-	-
	м ²	7553	965	-	-
Прача	број	22	-	6	14
	м ²	864	-	212	590
Протополинци	број	83	25	23	10
	м ²	5129	1872	1255	559
Радејна	број	92	46	9	19
	м ²	4544	2464	410	730
Сенокос	број	78	15	2	3
	м ²	4211	794	117	87

Number and the floor space of housing units and dwellings according to the occupancy status, by settlements (continued)

Dwellings		Друге стамбене јединице Other housing units				Number of dwellings and the area in m ²	Region Area City – Municipality Settlement
који се користе повремено used occasionally		у којима се искључиво обавља делатност only for performing activity	настањене пословне просторије occupied business premises	просторије настањене из нужде premises occupied from necessity	колективне стамбене јединице collective housing units		
за одмор и рекреацију for vacation & recreation	у време сезонских радова during seasonal agricultural works						
5	6	7	8	9	10		
12	3	-	-	-	-	number	Gradinje
900	150	-	-	-	-	m ²	
1	11	-	-	-	-	number	Grapa
30	303	-	-	-	-	m ²	
37	9	1	-	-	-	number	Gulenovci
1967	465	40	-	-	-	m ²	
78	8	1	4	3	2	number	U Dimitrovgrad
4536	203	60	106	41	-	m ²	
7	-	-	-	-	-	number	Donja Nevlja
332	-	-	-	-	-	m ²	
15	-	-	-	-	-	number	Donji Krivodol
650	-	-	-	-	-	m ²	
67	5	-	-	1	-	number	Dragovita
3287	210	-	-	12	-	m ²	
12	6	2	-	3	-	number	Željuša
880	256	44	-	51	-	m ²	
16	4	-	-	-	-	number	Izatovci
797	170	-	-	-	-	m ²	
2	-	-	-	-	-	number	Iskrovci
90	-	-	-	-	-	m ²	
24	2	-	-	-	-	number	Kamenica
1363	130	-	-	-	-	m ²	
12	20	5	-	-	-	number	Kusa Vrana
757	996	260	-	-	-	m ²	
40	7	2	-	1	-	number	Lukavica
1861	334	114	-	10	-	m ²	
31	23	-	-	-	-	number	Mazgoš
1551	1213	-	-	-	-	m ²	
12	13	-	-	-	-	number	Mojinci
630	635	-	-	-	-	m ²	
22	3	1	-	-	-	number	Paskašija
909	138	70	-	-	-	m ²	
4	-	-	-	-	-	number	Petačinci
240	-	-	-	-	-	m ²	
79	4	-	-	-	-	number	Peterlaš
3229	169	-	-	-	-	m ²	
1	21	-	-	-	-	number	Planinica
50	1081	-	-	-	-	m ²	
138	27	-	-	-	1	number	Poganovo
5773	815	-	-	-	-	m ²	
2	-	-	-	-	-	number	Prača
62	-	-	-	-	-	m ²	
21	4	-	-	-	-	number	Protopopinci
1180	263	-	-	-	-	m ²	
13	5	-	-	-	-	number	Radejna
670	270	-	-	-	-	m ²	
54	3	1	-	-	-	number	Senokos
2993	160	60	-	-	-	m ²	

2. Број и површина стамбених јединица и станова према основу коришћења, по насељима (наставак)

Регион Област Град – општина Насеље	Број станова и површина у м ²	Станови			
		укупно Total	за стално становање for permanent habitation		
			настањени occupied	ненастањени / unoccupied	
				привремено temporarily	напуштени abandoned
1	2	3	4		
Скрвеница	број	59	11	17	24
	м ²	2864	460	847	1195
Сливница	број	28	4	1	22
	м ²	751	153	20	548
Смиловци	број	176	61	106	8
	м ²	9116	3337	5339	410
Трнски Одоровци	број	302	55	1	70
	м ²	11595	2219	60	2742
Пирот	број	28847	19895	3385	1309
	м ²	1962355	1467057	209190	66439
Градска	број	15109	12711	1856	207
	м ²	1112847	963395	121977	11919
Остала	број	13738	7184	1529	1102
	м ²	849508	503662	87213	54520
Базовик	број	208	80	74	6
	м ²	11301	4970	3777	272
Барје Чифлик	број	295	210	39	9
	м ²	22115	16906	2378	502
Басара	број	18	1	13	4
	м ²	845	60	600	185
Бела	број	37	14	-	-
	м ²	1767	825	-	-
Бериловац	број	614	537	22	9
	м ²	45013	40731	1500	650
Беровица	број	29	4	-	11
	м ²	1148	190	-	395
Блато	број	276	211	32	16
	м ²	18998	14765	2167	1020
Брлог	број	199	39	2	9
	м ²	9698	2214	130	490
Велика Лукања	број	117	6	4	-
	м ²	5708	290	110	-
Велики Јовановац	број	267	130	8	-
	м ²	15978	9053	475	-
Велики Суводол	број	254	160	23	19
	м ²	17684	12107	1384	1215
Велико Село	број	197	112	7	4
	м ²	12776	7419	488	220
Височка Ржана	број	93	14	8	1
	м ²	4762	757	340	40
Власи	број	143	27	2	2
	м ²	7629	1423	101	100
Војнеговац	број	180	96	21	21
	м ²	11517	6575	1247	1085
Враниште	број	156	57	-	28
	м ²	9599	3754	-	1300
Гњилан	број	1013	794	75	15
	м ²	76534	64226	5477	884

Number and the floor space of housing units and dwellings according to the occupancy status, by settlements (continued)

Dwellings		Друге стамбене јединице Other housing units				Number of dwellings and the area in m ²	Region Area City – Municipality Settlement
који се користе повремено used occasionally		у којима се искључиво обавља делатност only for performing activity	настањене пословне просторије occupied business premises	просторије настањене из нужде premises occupied from necessity	колективне стамбене јединице colective housing units		
за одмор и рекреацију for vacation & recreation	у време сезонских радова during seasonal agricultural works						
5	6	7	8	9	10		
4	3	-	-	-	-	number	Skrvenica
202	160	-	-	-	-	m ²	
-	1	-	-	-	-	number	Slivnica
-	30	-	-	-	-	m ²	
1	-	-	-	-	1	number	Smilovci
30	-	-	-	-	-	m ²	
164	11	1	-	-	-	number	Trnski Odorovci
6000	518	56	-	-	-	m ²	
3490	712	56	20	31	3	number	Pirot
184266	31574	3829	1168	498	-	m ²	
229	73	33	10	12	-	number	Urban
11115	2209	2232	535	222	-	m ²	
3261	639	23	10	19	3	number	Other
173151	29365	1597	633	276	-	m ²	
9	39	-	-	-	-	number	Bazovik
371	1911	-	-	-	-	m ²	
35	2	-	-	-	-	number	Barje Čiflik
2249	80	-	-	-	-	m ²	
-	-	-	-	-	-	number	Basara
-	-	-	-	-	-	m ²	
15	8	-	-	-	-	number	Bela
652	290	-	-	-	-	m ²	
43	2	1	6	-	-	number	Berilovac
1862	70	200	340	-	-	m ²	
8	6	-	-	-	-	number	Berovica
343	220	-	-	-	-	m ²	
5	11	1	-	2	-	number	Blato
300	685	61	-	45	-	m ²	
139	8	2	-	-	-	number	Brlag
6342	382	140	-	-	-	m ²	
94	13	-	-	-	-	number	Velika Lukanja
4873	435	-	-	-	-	m ²	
124	2	3	-	-	-	number	Veliki Jovanovac
6181	110	159	-	-	-	m ²	
32	20	-	-	-	-	number	Veliki Suvodol
1761	1217	-	-	-	-	m ²	
74	-	-	-	-	-	number	Veliko Selo
4649	-	-	-	-	-	m ²	
39	30	1	-	-	1	number	Visočka Ržana
2075	1510	40	-	-	-	m ²	
111	1	-	-	-	-	number	Vlasi
5895	110	-	-	-	-	m ²	
41	1	-	-	-	-	number	Vojnegovac
2570	40	-	-	-	-	m ²	
67	4	-	-	-	-	number	Vranište
4345	200	-	-	-	-	m ²	
104	22	3	-	3	-	number	Gnjilan
4732	1075	140	-	33	-	m ²	

2. Број и површина стамбених јединица и станова према основу коришћења, по насељима (наставак)

Регион Област Град – општина Насеље	Број станова и површина у м ²	Станови			
		укупно Total	за стално становање for permanent habitation		
			настањени occupied	ненастањени / unoccupied	
				привремено temporarily	напуштени abandoned
1	2	3	4		
Горња Држина	број	45	14	-	1
	м ²	2187	689	-	48
Гостуша	број	224	40	-	3
	м ²	11965	2665	-	220
Градашница	број	164	125	5	19
	м ²	10762	8758	233	985
Градиште	број	93	36	13	2
	м ²	5161	2294	710	130
Добри До	број	138	34	-	-
	м ²	7074	1914	-	-
Дојкинци	број	194	103	3	5
	м ²	11438	5800	205	410
Држина	број	227	135	16	19
	м ²	15394	10336	1009	1116
Засковци	број	44	22	1	21
	м ²	2775	1343	60	1372
Извор	број	404	241	13	8
	м ²	28620	19081	799	460
Јалботина	број	82	39	7	10
	м ²	3997	1904	320	438
Јеловица	број	136	51	15	3
	м ²	7150	3051	824	134
Камик	број	104	33	44	15
	м ²	5368	1762	2286	760
Копрившtica	број	62	27	1	-
	м ²	3828	1699	200	-
Костур	број	168	95	55	8
	м ²	10174	6446	2833	383
Крупац	број	673	441	126	21
	м ²	48297	34477	8547	1043
Куманово	број	59	6	40	1
	м ²	2708	374	1732	42
Мали Јовановац	број	84	46	9	1
	м ²	5403	3094	486	45
Мали Суводол	број	147	90	23	7
	м ²	7104	4760	1112	236
Милојковац	број	16	2	-	1
	м ²	700	95	-	35
Мирковци	број	35	6	29	-
	м ²	1661	323	1338	-
Нишор	број	105	46	1	3
	м ²	6519	2979	73	125
Нови Завој	број	632	416	75	22
	м ²	43285	31323	4115	1127
Обреновац	број	80	45	9	2
	м ²	4641	2824	472	106
Ореовица	број	93	49	24	-
	м ²	6017	3047	1640	-

Number and the floor space of housing units and dwellings according to the occupancy status, by settlements (continued)

Dwellings		Друге стамбене јединице Other housing units				Number of dwellings and the area in m ²	Region Area City – Municipality Settlement
који се користе повремено used occasionally		у којима се искључиво обавља делатност only for performing activity	настањене пословне просторије occupied business premises	просторије настањене из нужде premises occupied from necessity	колективне стамбене јединице colective housing units		
за одмор и рекреацију for vacation & recreation	у време сезонских радова during seasonal agricultural works						
5	6	7	8	9	10		
12	18	-	-	-	-	number	Gornja Držina
645	805	-	-	-	-	m ²	
93	88	-	-	-	-	number	Gostuša
6115	2965	-	-	-	-	m ²	
11	4	-	-	-	-	number	Gradašnica
676	110	-	-	-	-	m ²	
39	3	-	-	1	-	number	Gradište
1767	260	-	-	10	-	m ²	
70	34	-	-	-	-	number	Dobri Do
3895	1265	-	-	-	-	m ²	
83	-	-	-	2	-	number	Dojkinci
5023	-	-	-	26	-	m ²	
54	2	1	-	-	-	number	Držina
2743	120	70	-	-	-	m ²	
-	-	-	-	-	-	number	Zaskovci
-	-	-	-	-	-	m ²	
123	17	2	-	1	-	number	Izvor
6780	1360	140	-	12	-	m ²	
26	-	-	-	-	-	number	Jalbotina
1335	-	-	-	-	-	m ²	
50	17	-	-	-	-	number	Jelovica
2519	622	-	-	-	-	m ²	
3	9	-	-	-	-	number	Kamik
120	440	-	-	-	-	m ²	
32	2	-	-	-	-	number	Koprivštica
1899	30	-	-	-	-	m ²	
8	2	-	1	-	-	number	Kostur
402	110	-	49	-	-	m ²	
83	2	-	-	-	-	number	Krupac
4176	54	-	-	-	-	m ²	
-	12	-	-	-	-	number	Kumanovo
-	560	-	-	-	-	m ²	
28	-	-	-	-	-	number	Mali Jovanovac
1778	-	-	-	-	-	m ²	
17	10	-	1	1	-	number	Mali Suvodol
615	381	-	15	15	-	m ²	
13	-	-	-	-	-	number	Milojkovac
570	-	-	-	-	-	m ²	
-	-	-	-	-	-	number	Mirkovci
-	-	-	-	-	-	m ²	
55	-	-	-	-	-	number	Nišor
3342	-	-	-	-	-	m ²	
119	-	-	-	-	-	number	Novi Zavoj
6720	-	-	-	-	-	m ²	
24	-	-	-	-	-	number	Obrenovac
1239	-	-	-	-	-	m ²	
2	18	-	-	-	-	number	Oreovica
90	1240	-	-	-	-	m ²	

2. Број и површина стамбених јединица и станова према основу коришћења, по насељима (наставак)

Регион Област Град – општина Насеље	Број станова и површина у м ²	Станови			
		укупно Total	за стално становање for permanent habitation		
			настањени occupied	ненастањени / unoccupied	
				привремено temporarily	напуштени abandoned
1	2	3	4		
Орља	број	97	27	42	-
	м ²	5792	1702	2415	-
Осмакова	број	195	59	26	60
	м ²	10801	3640	1636	3000
Паклештица	број	121	19	5	2
	м ²	6995	1170	269	110
Пасјач	број	40	8	1	9
	м ²	1736	390	40	370
Петровац	број	210	107	53	17
	м ²	10691	5915	2595	689
Пирот	Г број	15109	12711	1856	207
	м ²	1112847	963395	121977	11919
Планиница	број	20	5	-	-
	м ²	990	225	-	-
Покревеник	број	101	33	-	-
	м ²	5270	1865	-	-
Пољска Ржана	број	611	413	86	24
	м ²	44045	31904	6587	1261
Понор	број	181	101	39	15
	м ²	10424	6195	1984	697
Присјан	број	126	49	1	46
	м ²	5716	2409	90	1632
Рагодеш	број	259	87	18	154
	м ²	12227	4689	825	6713
Расница	број	223	111	22	21
	м ²	14989	8732	1182	1249
Росомач	број	77	23	1	21
	м ²	4056	1343	35	921
Рсовци	број	278	66	10	2
	м ²	11207	3238	309	115
Рудиње	број	150	67	18	59
	м ²	7708	3684	953	2727
Сиња Глава	број	62	29	6	4
	м ²	3320	1700	135	160
Славиња	број	135	23	5	35
	м ²	7228	1415	162	1600
Сопот	број	362	115	63	5
	м ²	16333	7682	2809	171
Срећковац	број	137	50	13	8
	м ²	8530	3161	625	500
Станичење	број	319	173	30	46
	м ²	20712	11392	1834	2730
Суково	број	471	248	45	23
	м ²	28931	16373	2858	1190
Темска	број	462	290	63	55
	м ²	29542	19038	3588	3426
Топли До	број	132	26	1	74
	м ²	6782	1623	72	3364

Number and the floor space of housing units and dwellings according to the occupancy status, by settlements (continued)

Dwellings		Друге стамбене јединице Other housing units				Number of dwellings and the area in m ²	Region Area City – Municipality Settlement
који се користе повремено used occasionally		у којима се искључиво обавља делатност only for performing activity	настањене пословне просторије occupied business premises	просторије настањене из нужде premises occupied from necessity	колективне стамбене јединице collective housing units		
за одмор и рекреацију for vacation & recreation	у време сезонских радова during seasonal agricultural works						
5	6	7	8	9	10		
1	27	-	-	-	-	number	Orlja
40	1635	-	-	-	-	m ²	
50	-	-	-	1	-	number	Osmakova
2525	-	-	-	10	-	m ²	
90	5	-	-	-	-	number	Pakleštica
5284	162	-	-	-	-	m ²	
22	-	-	-	-	-	number	Pasjač
936	-	-	-	-	-	m ²	
32	1	-	-	-	-	number	Petrovac
1443	49	-	-	-	-	m ²	
229	73	33	10	12	-	number	U Pilot
11115	2209	2232	535	222	-	m ²	
15	-	-	-	-	-	number	Planinica
765	-	-	-	-	-	m ²	
66	2	-	-	-	-	number	Pokrevenik
3325	80	-	-	-	-	m ²	
54	33	1	1	1	-	number	Poljska Ržana
2387	1706	200	89	16	-	m ²	
25	1	-	-	3	-	number	Ponor
1488	60	-	-	34	-	m ²	
25	5	-	-	-	-	number	Prisjan
1145	440	-	-	-	-	m ²	
-	-	-	-	-	-	number	Ragodeš
-	-	-	-	-	-	m ²	
62	6	1	-	1	-	number	Rasnica
3274	460	92	-	10	-	m ²	
32	-	-	-	-	-	number	Rosomač
1757	-	-	-	-	-	m ²	
155	44	1	-	-	-	number	Rsovci
6634	876	35	-	-	-	m ²	
5	1	-	-	-	-	number	Rudinje
316	28	-	-	-	-	m ²	
23	-	-	-	-	-	number	Sinja Glava
1325	-	-	-	-	-	m ²	
70	-	2	-	-	-	number	Slavinja
3991	-	60	-	-	-	m ²	
169	10	-	-	-	-	number	Sopot
5102	569	-	-	-	-	m ²	
65	1	-	-	-	-	number	Srečkovac
4184	60	-	-	-	-	m ²	
53	14	3	1	1	-	number	Staničenje
3950	616	190	140	30	-	m ²	
140	15	-	-	-	1	number	Sukovo
7796	714	-	-	-	-	m ²	
51	2	1	-	-	1	number	Temska
3300	120	70	-	-	-	m ²	
30	1	-	-	-	-	number	Topli Do
1649	74	-	-	-	-	m ²	

2. Број и површина стамбених јединица и станова према основу коришћења, по насељима (наставак)

Регион Област Град – општина Насеље	Број станова и површина у м ²	Станови			
		укупно Total	за стално становање for permanent habitation		
			настањени occupied	ненастањени / unoccupied	
				привремено temporarily	напуштени abandoned
1	2	3	4		
Трњана	број	135	61	10	12
	м ²	8276	4482	664	625
Церев Дел	број	35	9	-	7
	м ²	1615	415	-	305
Церова	број	130	53	36	7
	м ²	6822	3052	1753	277
Црвенчево	број	53	44	-	2
	м ²	3430	2930	-	90
Црноклиште	број	171	114	-	4
	м ²	12464	8040	-	335
Чиниглавци	број	237	101	42	62
	м ²	12385	5694	2200	2615
Шугрин	број	103	39	54	2
	м ²	5191	2261	2425	75
Подунавска област	број	84672	63088	13736	3488
	м²	6406223	4916693	1017277	192079
Градска	број	42839	34729	6247	825
	м ²	3118052	2563657	434657	49220
Остала	број	41833	28359	7489	2663
	м ²	3288171	2353036	582620	142859
Велика Плана	број	17778	12729	3144	1009
	м ²	1466633	1090163	262933	54508
Градска	број	6578	5144	1057	201
	м ²	539115	428525	85971	11580
Остала	број	11200	7585	2087	808
	м ²	927518	661638	176962	42928
Велика Плана	Г број	6578	5144	1057	201
	м ²	539115	428525	85971	11580
Велико Орашје	број	919	684	129	65
	м ²	71312	54595	9863	3940
Доња Ливадица	број	788	519	152	82
	м ²	72636	50627	14965	4001
Крњево	број	1773	1171	273	168
	м ²	140267	97930	24692	8373
Купусина	број	99	59	7	21
	м ²	7439	4948	590	944
Лозовик	број	1883	1415	336	94
	м ²	165426	128977	29080	4971
Марковац	број	1255	895	257	93
	м ²	117159	87750	22775	5987
Милошевац	број	1441	886	348	56
	м ²	106120	67481	26748	2666
Ново Село	број	569	367	165	29
	м ²	47568	32566	12906	1645
Радовање	број	293	159	39	50
	м ²	22020	13163	3403	2807
Ракинац	број	442	293	74	14
	м ²	35380	26137	5110	510

Number and the floor space of housing units and dwellings according to the occupancy status, by settlements (continued)

Dwellings		Друге стамбене јединице Other housing units				Number of dwellings and the area in m ²	Region Area City – Municipality Settlement
који се користе повремено used occasionally		у којима се искључиво обавља делатност only for performing activity	настањене пословне просторије occupied business premises	просторије настањене из нужде premises occupied from necessity	колективне стамбене јединице collective housing units		
за одмор и рекреацију for vacation & recreation	у време сезонских радова during seasonal agricultural works						
5	6	7	8	9	10		
42	10	-	-	-	-	number	Trnjana
2215	290	-	-	-	-	m ²	
10	9	-	-	-	-	number	Cerev Del
470	425	-	-	-	-	m ²	
9	25	-	-	-	-	number	Cerova
496	1244	-	-	-	-	m ²	
7	-	-	-	1	-	number	Crvenčevo
410	-	-	-	15	-	m ²	
45	8	-	-	1	-	number	Crnoklište
3594	495	-	-	20	-	m ²	
28	4	-	-	-	-	number	Činiglavci
1701	175	-	-	-	-	m ²	
-	8	-	-	-	-	number	Šugrin
-	430	-	-	-	-	m ²	
3553	412	395	94	183	11	number	Podunavska oblast
235891	19426	24857	4948	3209	-	m²	
822	50	166	40	75	3	number	Urban
57595	1921	11002	1979	1361	-	m ²	
2731	362	229	54	108	8	number	Other
178296	17505	13855	2969	1848	-	m ²	
741	82	73	18	30	2	number	Velika Plana
49571	4156	5302	765	461	-	m ²	
131	7	38	4	10	1	number	Urban
9900	308	2831	164	168	-	m ²	
610	75	35	14	20	1	number	Other
39671	3848	2471	601	293	-	m ²	
131	7	38	4	10	1	number	U Velika Plana
9900	308	2831	164	168	-	m ²	
38	1	2	1	1	-	number	Veliko Orašje
2604	60	250	40	12	-	m ²	
26	5	4	1	2	-	number	Donja Livadica
2304	296	443	80	24	-	m ²	
149	9	3	2	1	-	number	Krnjevo
8539	468	265	64	12	-	m ²	
11	1	-	-	1	-	number	Kupusina
900	57	-	-	12	-	m ²	
13	21	4	4	5	-	number	Lozovik
1083	1092	223	195	79	-	m ²	
7	1	2	3	1	-	number	Markovac
439	88	120	126	10	-	m ²	
137	12	2	-	4	-	number	Miloševac
8319	556	350	-	61	-	m ²	
7	1	-	-	-	-	number	Novo Selo
436	15	-	-	-	-	m ²	
41	4	-	1	-	-	number	Radovanje
2476	171	-	11	-	-	m ²	
56	4	1	1	-	-	number	Rakinac
3383	210	30	45	-	-	m ²	

2. Број и површина стамбених јединица и станова према основу коришћења, по насељима (наставак)

Регион Област Град – општина Насеље	Број станова и површина у м ²	Станови			
		укупно Total	за стално становање for permanent habitation		
			настањени occupied	ненастањени / unoccupied	
				привремено temporarily	напуштени abandoned
1	2	3	4		
Старо Село	број м ²	1359 115124	859 76519	269 24333	107 5615
Трновче	број м ²	379 27067	278 20945	38 2497	29 1469
Смедерево	број м ²	44050 3215164	34217 2535062	6690 478381	1014 62084
Градска	број м ²	25917 1795886	21347 1492857	3673 242354	332 20588
Остала	број м ²	18133 1419278	12870 1042205	3017 236027	682 41496
Бадњевица	број м ²	204 13366	106 7845	90 5165	5 180
Биновац	број м ²	211 18273	147 12495	48 4675	13 900
Водањ	број м ²	504 42167	371 31706	38 3328	33 2540
Враново	број м ²	1043 73102	817 58169	198 13384	24 1284
Врбовац	број м ²	408 31386	300 23471	90 6960	14 815
Вучак	број м ²	696 57222	493 42504	83 6470	23 1190
Добри До	број м ²	379 30540	272 22925	20 1724	48 3262
Друговац	број м ²	693 45892	477 33563	175 9852	29 1532
Колари	број м ²	496 39502	325 26844	44 3616	11 710
Кулич	број м ²	126 8282	79 6345	21 1052	- -
Ландол	број м ²	540 39080	383 29905	50 3085	24 1619
Липе	број м ²	1076 84770	887 70028	163 13262	19 1125
Лугавчина	број м ²	1335 116632	866 78489	314 28996	96 5968
Луњевац	број м ²	234 19885	156 14288	54 3941	7 666
Мала Крсна	број м ²	541 43979	434 35953	97 7333	6 335
Мало Орашје	број м ²	414 29230	275 21494	67 4416	13 486
Михајловац	број м ²	1118 93382	800 68793	213 17377	56 3589
Осипаоница	број м ²	1537 128562	1013 88128	357 31737	52 2915
Петријево	број м ²	664 50964	417 34733	62 5071	20 1122

Number and the floor space of housing units and dwellings according to the occupancy status, by settlements (continued)

Dwellings		Друге стамбене јединице Other housing units				Number of dwellings and the area in m ²	Region Area City – Municipality Settlement
који се користе повремено used occasionally		у којима се искључиво обавља делатност only for performing activity	настањене пословне просторије occupied business premises	просторије настањене из нужде premises occupied from necessity	колективне стамбене јединице colective housing units		
за одмор и рекреацију for vacation & recreation	у време сезонских радова during seasonal agricultural works						
5	6	7	8	9	10		
95	12	17	-	1	1	number	Staro Selo
7210	657	790	-	12	-	m ²	
30	4	-	1	4	-	number	Trnovče
1978	178	-	40	71	-	m ²	
1800	168	161	58	115	8	number	Smederevo
121548	8109	9980	3151	2162	-	m ²	
446	18	101	25	47	2	number	Urban
32972	931	6184	1187	909	-	m ²	
1354	150	60	33	68	6	number	Other
88576	7178	3796	1964	1253	-	m ²	
-	1	2	-	-	-	number	Badljevica
-	80	96	-	-	-	m ²	
-	3	-	-	1	-	number	Binovac
-	203	-	-	25	-	m ²	
58	2	2	-	1	-	number	Vodanj
4309	150	134	-	12	-	m ²	
3	1	-	1	13	-	number	Vranovo
255	10	-	32	386	-	m ²	
4	-	-	-	-	-	number	Vrbovac
140	-	-	-	-	-	m ²	
90	5	2	2	3	-	number	Vučak
6606	282	170	106	44	-	m ²	
31	6	2	1	-	-	number	Dobri Do
2089	430	110	50	-	-	m ²	
12	-	-	1	2	-	number	Drugovac
945	-	-	50	20	-	m ²	
111	2	3	3	1	-	number	Kolari
8008	156	168	181	20	-	m ²	
26	-	-	-	-	-	number	Kulič
885	-	-	-	-	-	m ²	
80	3	-	-	-	-	number	Landol
4293	178	-	-	-	-	m ²	
3	2	2	3	5	-	number	Lipe
105	150	100	160	88	-	m ²	
23	30	6	-	-	-	number	Lugavčina
1447	1472	260	-	-	-	m ²	
16	1	-	-	-	-	number	Lunjevac
950	40	-	-	-	-	m ²	
2	1	1	-	3	2	number	Mala Krsna
210	28	120	-	38	-	m ²	
57	1	1	-	1	-	number	Malo Orašje
2764	20	50	-	10	-	m ²	
44	4	1	2	3	-	number	Mihajlovac
3416	164	43	116	71	-	m ²	
74	35	6	5	2	-	number	Osipaonica
3914	1500	368	398	30	-	m ²	
157	1	7	2	1	-	number	Petrijevo
9546	14	478	90	19	-	m ²	

2. Број и површина стамбених јединица и станови према основу коришћења, по насељима (наставак)

Регион Област Град – општина Насеље	Број станова и површина у м ²	Станови			
		укупно Total	за стално становање for permanent habitation		
			настањени occupied	ненастањени / unoccupied	
				привремено temporarily	напуштени abandoned
1	2	3	4		
Радинац	број м ²	1865 138397	1559 117332	226 16654	51 2722
Раља	број м ²	419 31410	351 26519	42 3355	14 812
Сараорци	број м ²	887 69579	626 50860	186 14529	42 2140
Сеоне	број м ²	642 46044	280 22131	31 2171	30 2080
Скобаљ	број м ²	682 56866	529 41660	133 13660	7 430
Смедерево	Г број м ²	25917 1795886	21347 1492857	3673 242354	332 20588
Суводол	број м ²	370 27692	206 18480	108 6626	6 245
Удовице	број м ²	839 67696	528 44802	92 6551	24 1721
Шалинац	број м ²	210 15378	173 12743	15 1037	15 1108
Смедеревска Паланка	број м ²	22844 1724426	16142 1291468	3902 275963	1465 75487
Градска	број м ²	10344 783051	8238 642275	1517 106332	292 17052
Остала	број м ²	12500 941375	7904 649193	2385 169631	1173 58435
Азања	број м ²	1853 142610	1169 96226	363 25522	180 8871
Баничина	број м ²	555 38836	289 22302	168 11113	68 3478
Бачинац	број м ²	252 18714	184 15183	30 1679	24 1014
Башин	број м ²	258 19516	149 12442	59 4229	21 1202
Влашки До	број м ²	435 30070	264 20041	84 5281	40 2003
Водице	број м ²	393 30616	276 22729	59 4486	29 1086
Глибовац	број м ²	997 75759	657 54740	217 14997	72 3154
Голобок	број м ²	797 65479	576 49576	132 10477	65 3468
Грчац	број м ²	424 34590	292 27087	75 4477	24 1205
Кусадак	број м ²	2341 174801	1448 120827	415 29056	260 13319
Мала Плана	број м ²	396 27439	229 18683	58 3415	53 2530
Мраморац	број м ²	234 17976	156 13665	42 2810	15 565

Number and the floor space of housing units and dwellings according to the occupancy status, by settlements (continued)

Dwellings		Друге стамбене јединице Other housing units				Number of dwellings and the area in m ²	Region Area City – Municipality Settlement
који се користе повремено used occasionally		у којима се искључиво обавља делатност only for performing activity	настањене пословне просторије occupied business premises	просторије настањене из нужде premises occupied from necessity	колективне стамбене јединице colective housing units		
за одмор и рекреацију for vacation & recreation	у време сезонских радова during seasonal agricultural works						
5	6	7	8	9	10		
22	4	3	3	14	4	number	Radinac
1379	119	191	142	219	-	m ²	
11	-	1	2	4	-	number	Ralja
694	-	30	135	63	-	m ²	
18	7	8	4	-	-	number	Saraorci
1230	380	440	260	-	-	m ²	
294	5	2	2	1	-	number	Seone
19305	247	110	124	12	-	m ²	
13	-	-	-	9	-	number	Skobalj
1116	-	-	-	119	-	m ²	
446	18	101	25	47	2	number	U Smederevo
32972	931	6184	1187	909	-	m ²	
20	29	1	2	1	-	number	Suvodol
1256	1065	20	120	27	-	m ²	
182	7	6	-	1	-	number	Udovice
13474	490	658	-	12	-	m ²	
3	-	4	-	2	-	number	Šalinac
240	-	250	-	38	-	m ²	
1012	162	161	18	38	1	number	Smederevska Palanka
64772	7161	9575	1032	586	-	m ²	
245	25	27	11	18	-	number	Urban
14723	682	1987	628	284	-	m ²	
767	137	134	7	20	1	number	Other
50049	6479	7588	404	302	-	m ²	
114	6	21	2	6	-	number	Azanja
10208	490	1293	100	91	-	m ²	
28	2	-	-	-	-	number	Baničina
1793	150	-	-	-	-	m ²	
14	-	-	-	-	-	number	Bačincac
838	-	-	-	-	-	m ²	
24	4	1	-	1	-	number	Bašin
1393	200	50	-	12	-	m ²	
31	16	-	-	-	-	number	Vlaški Do
1930	815	-	-	-	-	m ²	
16	2	11	1	1	-	number	Vodice
1489	158	668	36	12	-	m ²	
29	4	18	1	2	-	number	Glibovac
1566	201	1101	98	24	-	m ²	
20	2	2	-	1	-	number	Golobok
1528	100	330	-	20	-	m ²	
30	2	1	-	1	-	number	Grčac
1593	168	60	-	30	-	m ²	
103	53	62	2	6	1	number	Kusadak
6270	2329	3000	110	89	-	m ²	
46	6	4	-	-	-	number	Mala Plana
2409	232	170	-	-	-	m ²	
20	1	-	-	-	-	number	Mramorac
888	48	-	-	-	-	m ²	

2. Број и површина стамбених јединица и станова према основу коришћења, по насељима (наставак)

Регион Област Град – општина Насеље	Број станова и површина у м ²	Станови			
		укупно Total	за стално становање for permanent habitation		
			настањени occupied	ненастањени / unoccupied	
				привремено temporarily	напуштени abandoned
1	2	3	4		
Придворице	број м ²	402 30202	257 19897	92 7288	33 1740
Ратари	број м ²	834 56962	562 40953	78 5297	91 4887
Селевац	број м ²	1574 122886	991 81926	323 26678	123 5947
Смедеревска Паланка	Г број м ²	10344 783051	8238 642275	1517 106332	292 17052
Стојачак	број м ²	236 15198	115 8400	99 5628	20 960
Церовач	број м ²	519 39721	290 24516	91 7198	55 3006
Пчињска област	број м²	70495 4851939	48375 3446979	9580 710277	6847 362502
Градска	број м ²	32996 2431091	27184 1987524	5022 391389	385 23307
Остала	број м ²	37499 2420848	21191 1459455	4558 318888	6462 339195
<i>Град Врање</i>	<i>број м²</i>	<i>32174 2228344</i>	<i>25378 1797783</i>	<i>3821 261907</i>	<i>1569 84187</i>
Градска	број м ²	21701 1541929	18386 1315584	2887 198813	223 13547
Остала	број м ²	10473 686415	6992 482199	934 63094	1346 70640
Врање	број м ²	28257 1972858	22485 1602584	3348 230746	1170 63783
Градска	број м ²	19863 1411322	16857 1206575	2643 181219	187 11535
Остала	број м ²	8394 561536	5628 396009	705 49527	983 52248
Александровац	број м ²	157 11404	129 9601	3 271	10 686
Барбарушинце	број м ²	61 2700	30 1418	10 402	20 850
Барелић	број м ²	82 4038	46 2343	2 120	20 900
Бели Брег	број м ²	37 2176	31 1846	4 230	- -
Бојин Дел	број м ²	57 3647	25 1777	- -	- -
Бресница	број м ²	125 9468	98 7673	17 1200	10 595
Буљесовце	број м ²	27 1725	19 1340	- -	8 385
Буштрање	број м ²	245 14605	125 8756	11 539	57 2782
Вишевце	број м ²	67 3344	27 1298	- -	27 1259

Number and the floor space of housing units and dwellings according to the occupancy status, by settlements (continued)

Dwellings		Друге стамбене јединице Other housing units				Number of dwellings and the area in m ²	Region Area City – Municipality Settlement
који се користе повремено used occasionally		у којима се искључиво обавља делатност only for performing activity	настањене пословне просторије occupied business premises	просторије настањене из нужде premises occupied from necessity	колективне стамбене јединице colective housing units		
за одмор и рекреацију for vacation & recreation	у време сезонских радова during seasonal agricultural works						
5	6	7	8	9	10		
17	-	3	-	1	-	number	Pridvorice
1037	-	240	-	12	-	m ²	
85	14	4	-	-	-	number	Ratari
5051	594	180	-	-	-	m ²	
117	16	4	-	-	-	number	Selevac
7519	576	240	-	-	-	m ²	
245	25	27	11	18	-	number	U Smederevska Palanka
14723	682	1987	628	284	-	m ²	
1	-	1	-	1	-	number	Stojačak
60	-	150	-	12	-	m ²	
72	9	2	1	-	-	number	Cerovac
4477	418	106	60	-	-	m ²	
4042	1468	183	59	182	19	number	Pčinjska oblast
237261	80365	14555	2673	2852	-	m²	
243	43	119	25	77	13	number	Urban
16650	1906	10315	1198	1247	-	m ²	
3799	1425	64	34	105	6	number	Other
220611	78459	4240	1475	1605	-	m ²	
802	502	102	34	72	9	number	Grad Vranje
49348	27904	7215	1589	1136	-	m ²	
113	17	75	17	52	5	number	Urban
7961	707	5317	870	838	-	m ²	
689	485	27	17	20	4	number	Other
41387	27197	1898	719	298	-	m ²	
687	471	96	25	61	6	number	Vranje
42529	26401	6815	1382	957	-	m ²	
88	16	72	16	45	4	number	Urban
6239	687	5067	830	695	-	m ²	
599	455	24	9	16	2	number	Other
36290	25714	1748	552	262	-	m ²	
7	5	3	-	-	-	number	Aleksandrovac
372	189	285	-	-	-	m ²	
1	-	-	-	-	-	number	Barbarušince
30	-	-	-	-	-	m ²	
14	-	-	2	-	-	number	Barelić
675	-	-	180	-	-	m ²	
-	2	-	-	-	-	number	Beli Breg
-	100	-	-	-	-	m ²	
3	29	-	-	-	-	number	Bojin Del
185	1685	-	-	-	-	m ²	
-	-	-	-	-	-	number	Bresnica
-	-	-	-	-	-	m ²	
-	-	-	-	-	-	number	Buljesovce
-	-	-	-	-	-	m ²	
29	22	1	-	1	-	number	Buštranje
1432	1061	35	-	12	-	m ²	
13	-	-	-	-	-	number	Viševce
787	-	-	-	-	-	m ²	

2. Број и површина стамбених јединица и станова према основу коришћења, по насељима (наставак)

Регион Област Град – општина Насеље	Број станова и површина у м ²	Станови			
		укупно Total	за стално становање for permanent habitation		
			настањени occupied	ненастањени / unoccupied	
				привремено temporarily	напуштени abandoned
1	2	3	4		
Власе	број м ²	218 13821	123 8180	49 3586	30 1380
Врање	Г број м ²	19863 1411322	16857 1206575	2643 181219	187 11535
Вртогош	број м ²	395 32098	309 26220	42 3132	19 1063
Големо Село	број м ²	464 27486	245 15104	58 3060	68 3851
Горња Отуља	број м ²	16 745	5 220	7 390	2 55
Горње Жапско	број м ²	34 2252	21 1342	3 200	1 40
Горње Пунушевце	број м ²	25 1200	12 608	7 324	6 268
Горње Требешине	број м ²	87 5134	65 4025	7 395	12 595
Горњи Нерадовац	број м ²	116 8439	85 6302	12 1037	6 385
Градња	број м ²	153 9430	63 4134	9 618	47 2719
Гумериште	број м ²	36 1705	4 180	-	4 180
Давидовац	број м ²	167 12662	140 10782	7 640	3 160
Добрејанце	број м ²	33 2150	23 1550	-	10 600
Доња Отуља	број м ²	33 1968	26 1658	2 100	4 170
Доње Жапско	број м ²	128 8548	102 7126	9 552	3 150
Доње Пунушевце	број м ²	18 906	4 184	1 40	13 682
Доње Требешине	број м ²	304 20681	224 15782	13 973	14 760
Доњи Нерадовац	број м ²	293 21190	241 18486	16 1025	23 929
Драгобужде	број м ²	26 1617	11 655	-	11 782
Дреновац	број м ²	140 8448	57 3605	1 90	36 2162
Дубница	број м ²	267 18820	217 15528	28 2154	-
Дулан	број м ²	43 2423	21 1103	8 480	6 442
Дупељево	број м ²	18 1107	9 611	1 35	6 349
Златокоп	број м ²	247 19234	202 15591	32 2661	-

Number and the floor space of housing units and dwellings according to the occupancy status, by settlements (continued)

Dwellings		Друге стамбене јединице Other housing units				Number of dwellings and the area in m ²	Region Area City – Municipality Settlement
који се користе повремено used occasionally		у којима се искључиво обавља делатност only for performing activity	настањене пословне просторије occupied business premises	просторије настањене из нужде premises occupied from necessity	колективне стамбене јединице collective housing units		
за одмор и рекреацију for vacation & recreation	у време сезонских радова during seasonal agricultural works						
5	6	7	8	9	10		
2	14	-	-	-	-	number	Vlase
128	547	-	-	-	-	m ²	
88	16	72	16	45	4	number	U Vranje
6239	687	5067	830	695	-	m ²	
22	3	-	-	2	-	number	Vrtogoš
1523	160	-	-	42	-	m ²	
54	37	2	-	-	-	number	Golemo Selo
3576	1640	255	-	-	-	m ²	
1	1	-	-	-	-	number	Gornja Otulja
40	40	-	-	-	-	m ²	
9	-	-	-	-	1	number	Gornje Žapsko
670	-	-	-	-	-	m ²	
-	-	-	-	-	-	number	Gornje Punuševce
-	-	-	-	-	-	m ²	
2	1	-	-	2	-	number	Gornje Trebešinje
85	34	-	-	24	-	m ²	
8	5	-	-	-	-	number	Gornji Neradovac
415	300	-	-	-	-	m ²	
26	8	-	-	-	-	number	Gradnja
1531	428	-	-	-	-	m ²	
-	28	-	-	-	-	number	Gumerište
-	1345	-	-	-	-	m ²	
16	1	-	2	2	-	number	Davidovac
1020	60	-	90	46	-	m ²	
-	-	-	-	-	-	number	Dobrejance
-	-	-	-	-	-	m ²	
-	1	-	-	-	-	number	Donja Otulja
-	40	-	-	-	-	m ²	
12	1	1	-	-	-	number	Donje Žapsko
630	50	40	-	-	-	m ²	
-	-	-	-	-	-	number	Donje Punuševce
-	-	-	-	-	-	m ²	
43	9	1	-	-	-	number	Donje Trebešinje
2684	440	42	-	-	-	m ²	
12	1	-	-	1	-	number	Donji Neradovac
670	80	-	-	12	-	m ²	
2	2	-	-	-	-	number	Dragobužde
100	80	-	-	-	-	m ²	
21	25	-	1	-	-	number	Drenovac
1007	1584	-	60	-	-	m ²	
12	10	-	1	-	-	number	Dubnica
638	500	-	70	-	-	m ²	
2	6	-	-	-	-	number	Dulan
64	334	-	-	-	-	m ²	
-	2	-	-	-	-	number	Dupeljevo
-	112	-	-	-	-	m ²	
10	2	1	1	-	-	number	Zlatokop
780	132	70	32	-	-	m ²	

2. Број и површина стамбених јединица и станова према основу коришћења, по насељима (наставак)

Регион Област Град – општина Насеље	Број станова и површина у м ²	Станови			
		укупно <i>Total</i>	за стално становање <i>for permanent habitation</i>		
			настањени <i>occupied</i>	ненастањени / unoccupied	
				привремено <i>temporarily</i>	напуштени <i>abandoned</i>
1	2	3	4		
Катун	број	122	112	8	-
	м ²	8668	7938	630	-
Клашнице	број	15	9	-	2
	м ²	875	565	-	100
Копањане	број	37	22	-	15
	м ²	1724	1065	-	659
Коћура	број	130	53	-	76
	м ²	5239	2151	-	3058
Крушева Глава	број	67	42	-	7
	м ²	3773	2452	-	370
Купинице	број	57	27	-	12
	м ²	3625	1980	-	770
Лалинце	број	51	36	6	3
	м ²	3195	2254	391	150
Лепчинце	број	75	36	9	30
	м ²	4743	2251	612	1880
Луково	број	96	55	3	19
	м ²	5634	3439	250	1200
Марганце	број	23	6	5	12
	м ²	1113	285	280	548
Мечковац	број	57	41	1	7
	м ²	4132	3107	100	487
Мијаковце	број	21	9	3	2
	м ²	1018	400	155	95
Мијовце	број	34	22	2	3
	м ²	2340	1410	220	180
Миланово	број	99	67	8	15
	м ²	6241	4451	407	853
Миливојце	број	51	36	8	-
	м ²	3099	2286	435	-
Моштаница	број	182	131	9	10
	м ²	14018	10273	590	640
Наставце	број	26	9	4	4
	м ²	1496	705	205	110
Нова Брезовица	број	54	26	1	26
	м ²	1686	939	40	678
Обличка Сена	број	33	15	-	7
	м ²	2130	900	-	450
Оштра Глава	број	24	14	5	5
	м ²	1310	806	234	270
Павловац	број	156	148	1	2
	м ²	11737	11201	73	129
Пљачковица	број	-	-	-	-
	м ²	-	-	-	-
Преображење	број	41	20	14	7
	м ²	2798	1352	936	510
Ранутовац	број	139	124	8	2
	м ²	9452	8572	500	110

Number and the floor space of housing units and dwellings according to the occupancy status, by settlements (continued)

Dwellings		Друге стамбене јединице Other housing units				Number of dwellings and the area in m ²	Region Area City – Municipality Settlement
који се користе повремено used occasionally		у којима се искључиво обавља делатност only for performing activity	настањене пословне просторије occupied business premises	просторије настањене из нужде premises occupied from necessity	колективне стамбене јединице collective housing units		
за одмор и рекреацију for vacation & recreation	у време сезонских радова during seasonal agricultural works						
5	6	7	8	9	10		
1	1	-	-	1	-	number	Katun
40	60	-	-	25	-	m ²	
2	2	-	-	-	-	number	Klašnice
120	90	-	-	-	-	m ²	
-	-	-	-	-	-	number	Kopanjane
-	-	-	-	-	-	m ²	
1	-	-	-	-	-	number	Kočura
30	-	-	-	-	-	m ²	
6	12	-	-	-	-	number	Kruševa Glava
280	671	-	-	-	-	m ²	
17	-	1	-	-	-	number	Kupinince
830	-	45	-	-	-	m ²	
6	-	-	-	-	-	number	Lalinice
400	-	-	-	-	-	m ²	
-	-	-	-	-	1	number	Lepčince
-	-	-	-	-	-	m ²	
6	13	-	-	-	-	number	Lukovo
215	530	-	-	-	-	m ²	
-	-	-	-	-	-	number	Margance
-	-	-	-	-	-	m ²	
3	5	-	-	1	-	number	Mečkovac
184	254	-	-	10	-	m ²	
2	5	-	-	-	-	number	Mijakovce
120	248	-	-	-	-	m ²	
6	1	-	-	-	-	number	Mijovce
450	80	-	-	-	-	m ²	
8	1	-	-	-	-	number	Milanovo
467	63	-	-	-	-	m ²	
2	5	-	-	-	-	number	Milivojce
98	280	-	-	-	-	m ²	
19	13	-	-	-	-	number	Moštanica
1660	855	-	-	-	-	m ²	
7	2	-	-	-	-	number	Nastavce
362	114	-	-	-	-	m ²	
1	-	-	-	-	-	number	Nova Brezovica
29	-	-	-	-	-	m ²	
-	11	-	-	-	-	number	Oblička Sena
-	780	-	-	-	-	m ²	
-	-	-	-	-	-	number	Oštra Glava
-	-	-	-	-	-	m ²	
5	-	-	-	-	-	number	Pavlovac
334	-	-	-	-	-	m ²	
-	-	-	-	-	-	number	Pljačkovica
-	-	-	-	-	-	m ²	
-	-	-	-	-	-	number	Preobraženje
-	-	-	-	-	-	m ²	
5	-	-	-	1	-	number	Ranutovac
270	-	-	-	10	-	m ²	

2. Број и површина стамбених јединица и станова према основу коришћења, по насељима (наставак)

Регион Област Град – општина Насеље	Број станова и површина у м ²	Станови			
		укупно <i>Total</i>	за стално становање <i>for permanent habitation</i>		
			настањени <i>occupied</i>	ненастањени / unoccupied	
				привремено <i>temporarily</i>	напуштени <i>abandoned</i>
1	2	3	4		
Ратаје	број	194	149	17	5
	м ²	13942	11034	1054	320
Рибинце	број	152	129	15	4
	м ²	11557	10088	932	250
Ристовац	број	126	94	16	2
	м ²	9211	7154	1170	120
Рождаци	број	37	13	4	-
	м ²	2400	749	240	-
Русце	број	25	18	2	4
	м ²	1438	1103	115	180
Сикирје	број	73	45	-	19
	м ²	4704	2884	-	1255
Смиљевић	број	46	32	-	6
	м ²	2615	1760	-	335
Содерце	број	181	151	6	9
	м ²	12915	10743	435	698
Средњи Дел	број	58	22	3	33
	м ²	2687	1116	110	1461
Станце	број	52	25	3	9
	м ²	3002	1486	250	420
Стара Брезовица	број	46	21	-	25
	м ²	2378	1268	-	1110
Стрешак	број	76	33	2	8
	м ²	4833	2259	120	446
Стропско	број	47	40	3	1
	м ²	2775	2400	184	53
Струганица	број	21	6	-	-
	м ²	1379	440	-	-
Студена	број	38	31	2	3
	м ²	2628	2265	130	148
Суви Дол	број	250	181	37	-
	м ²	22530	15475	4625	-
Сурдул	број	30	12	-	18
	м ²	1523	552	-	971
Тесовиште	број	25	17	-	1
	м ²	1790	1220	-	50
Тибужде	број	492	368	80	15
	м ²	34872	26330	5708	811
Трстена	број	62	17	1	43
	м ²	4433	1059	50	3274
Тумба	број	15	7	4	1
	м ²	833	423	200	50
Ђуковац	број	375	285	52	9
	м ²	26379	20545	3614	490
Ђурковица	број	15	4	-	11
	м ²	764	164	-	600
Урманица	број	26	11	-	5
	м ²	1720	690	-	350

Number and the floor space of housing units and dwellings according to the occupancy status, by settlements (continued)

Dwellings		Друге стамбене јединице Other housing units				Number of dwellings and the area in m ²	Region Area City – Municipality Settlement
који се користе повремено used occasionally		у којима се искључиво обавља делатност only for performing activity	настањене пословне просторије occupied business premises	просторије настањене из нужде premises occupied from necessity	колективне стамбене јединице collective housing units		
за одмор и рекреацију for vacation & recreation	у време сезонских радова during seasonal agricultural works						
5	6	7	8	9	10		
20	3	-	-	-	-	number	Rataje
1366	168	-	-	-	-	m ²	
-	4	-	-	-	-	number	Ribince
-	287	-	-	-	-	m ²	
13	1	-	-	-	-	number	Ristovac
737	30	-	-	-	-	m ²	
1	19	-	-	-	-	number	Roždace
35	1376	-	-	-	-	m ²	
1	-	-	-	-	-	number	Rusce
40	-	-	-	-	-	m ²	
1	8	-	-	1	-	number	Sikirje
60	505	-	-	15	-	m ²	
1	7	-	-	-	-	number	Smiljević
70	450	-	-	-	-	m ²	
6	9	-	1	-	-	number	Soderce
389	650	-	60	-	-	m ²	
-	-	-	-	-	-	number	Srednji Del
-	-	-	-	-	-	m ²	
2	13	-	-	-	-	number	Stance
95	751	-	-	-	-	m ²	
-	-	-	-	-	-	number	Stara Brezovica
-	-	-	-	-	-	m ²	
4	29	-	-	1	-	number	Strešak
246	1762	-	-	12	-	m ²	
2	1	-	1	1	-	number	Stropsko
98	40	-	60	30	-	m ²	
1	14	-	-	-	-	number	Struganica
70	869	-	-	-	-	m ²	
2	-	-	-	-	-	number	Studena
85	-	-	-	-	-	m ²	
29	-	3	-	-	-	number	Suvi Dol
2134	-	296	-	-	-	m ²	
-	-	-	-	-	-	number	Surdul
-	-	-	-	-	-	m ²	
-	7	-	-	1	-	number	Tesovište
-	520	-	-	14	-	m ²	
25	2	2	-	-	-	number	Tibužde
1834	39	150	-	-	-	m ²	
1	-	-	-	-	-	number	Trstena
50	-	-	-	-	-	m ²	
3	-	-	-	-	-	number	Tumba
160	-	-	-	-	-	m ²	
14	7	8	-	-	-	number	Čukovac
810	450	470	-	-	-	m ²	
-	-	-	-	-	-	number	Čurkovic
-	-	-	-	-	-	m ²	
1	9	-	-	-	-	number	Urmanica
80	600	-	-	-	-	m ²	

2. Број и површина стамбених јединица и станова према основу коришћења, по насељима (наставак)

Регион Област Град – општина Насеље	Број станова и површина у м ²	Станови			
		укупно Total	за стално становање for permanent habitation		
			настањени occupied	ненастањени / unoccupied	
				привремено temporarily	напуштени abandoned
1	2	3	4		
Ушевце	број	100	48	-	2
	м ²	5440	2410	-	100
Црни Луг	број	104	66	4	7
	м ²	6401	4338	278	275
Честелин	број	19	4	-	1
	м ²	1170	244	-	55
Врањска Бања	број	3917	2893	473	399
	м ²	255486	195199	31161	20404
Градска	број	1838	1529	244	36
	м ²	130607	109009	17594	2012
Остала	број	2079	1364	229	363
	м ²	124879	86190	13567	18392
Бабина Пољана	број	28	19	8	1
	м ²	1077	708	334	35
Бујковац	број	245	207	20	12
	м ²	17148	14988	1185	635
Врањска Бања	Г број	1838	1529	244	36
	м ²	130607	109009	17594	2012
Дуга Лука	број	57	43	-	14
	м ²	3548	2733	-	815
Изумно	број	174	110	8	40
	м ²	9743	6389	427	1957
Клисурица	број	81	45	11	19
	м ²	4378	2543	536	898
Корбевац	број	283	200	61	18
	м ²	18023	12899	4109	817
Корбул	број	8	3	1	-
	м ²	317	125	35	-
Крива Феја	број	376	206	15	120
	м ²	20949	11875	833	6487
Кумарево	број	77	71	-	-
	м ²	5548	5220	-	-
Лева Река	број	31	24	4	3
	м ²	1338	1028	215	95
Липовац	број	40	15	10	15
	м ²	2278	896	601	781
Несврта	број	71	36	-	26
	м ²	3181	1703	-	1067
Паневље	број	87	56	4	24
	м ²	6705	4769	266	1430
Првонек	број	86	53	15	13
	м ²	4520	2873	793	595
Превалац	број	77	45	29	1
	м ²	5531	3539	1832	50
Себеврање	број	82	50	22	8
	м ²	4535	2728	1240	427
Сливница	број	97	44	6	46
	м ²	4464	1977	289	2153

Number and the floor space of housing units and dwellings according to the occupancy status, by settlements (continued)

Dwellings		Друге стамбене јединице Other housing units				Number of dwellings and the area in m ²	Region Area City – Municipality Settlement
који се користе повремено used occasionally		у којима се искључиво обавља делатност only for performing activity	настањене пословне просторије occupied business premises	просторије настањене из нужде premises occupied from necessity	колективне стамбене јединице colective housing units		
за одмор и рекреацију for vacation & recreation	у време сезонских радова during seasonal agricultural works						
5	6	7	8	9	10		
24	26	-	-	-	-	number	Uševce
1320	1610	-	-	-	-	m ²	
26	-	1	-	1	-	number	Crni Lug
1450	-	60	-	10	-	m ²	
4	10	-	-	-	-	number	Čestelin
230	641	-	-	-	-	m ²	
115	31	6	9	11	3	number	Vranjska Banja
6819	1503	400	207	179	-	m ²	
25	1	3	1	7	1	number	Urban
1722	20	250	40	143	-	m ²	
90	30	3	8	4	2	number	Other
5097	1483	150	167	36	-	m ²	
-	-	-	-	-	-	number	Babina Poljana
-	-	-	-	-	-	m ²	
2	4	-	-	-	-	number	Bujkovac
180	160	-	-	-	-	m ²	
25	1	3	1	7	1	number	U Vranjska Banja
1722	20	250	40	143	-	m ²	
-	-	-	-	-	-	number	Duga Luka
-	-	-	-	-	-	m ²	
15	-	1	-	1	-	number	Izumno
950	-	20	-	10	-	m ²	
6	-	-	-	1	-	number	Klisurica
401	-	-	-	12	-	m ²	
4	-	-	-	-	-	number	Korbevac
198	-	-	-	-	-	m ²	
-	4	-	-	-	-	number	Korbul
-	157	-	-	-	-	m ²	
33	2	-	7	-	1	number	Kriva Feja
1654	100	-	132	-	-	m ²	
6	-	-	-	-	-	number	Kumarevo
328	-	-	-	-	-	m ²	
-	-	-	-	-	-	number	Leva Reka
-	-	-	-	-	-	m ²	
-	-	-	-	-	-	number	Lipovac
-	-	-	-	-	-	m ²	
9	-	-	-	-	-	number	Nesvrta
411	-	-	-	-	-	m ²	
1	1	1	-	-	-	number	Panevlje
60	80	100	-	-	-	m ²	
2	3	-	-	1	1	number	Prvonek
110	149	-	-	4	-	m ²	
1	-	1	-	-	-	number	Prevalac
80	-	30	-	-	-	m ²	
1	1	-	-	-	-	number	Sebevranje
50	90	-	-	-	-	m ²	
1	-	-	-	1	-	number	Slivnica
45	-	-	-	10	-	m ²	

2. Број и површина стамбених јединица и станова према основу коришћења, по насељима (наставак)

Регион Област Град – општина Насеље	Број станова и површина у м ²	Станови			
		укупно Total	за стално становање for permanent habitation		
			настањени occupied	ненастањени / unoccupied	
				привремено temporarily	напуштени abandoned
1	2	3	4		
Стари Глог	број	17	9	5	1
	м ²	876	446	278	40
Топлац	број	143	121	5	2
	м ²	9911	8476	345	110
Црни Врх	број	19	7	5	-
	м ²	809	275	249	-
Босилеград	број	5267	2897	840	1024
	м ²	316560	184643	48585	53527
Градска	број	1164	889	156	16
	м ²	76428	60365	9672	788
Остала	број	4103	2008	684	1008
	м ²	240132	124278	38913	52739
Барје	број	32	4	-	27
	м ²	1643	217	-	1372
Белут	број	44	18	-	13
	м ²	2121	811	-	640
Бистар	број	82	47	4	21
	м ²	4255	2484	206	985
Босилеград	Г број	1164	889	156	16
	м ²	76428	60365	9672	788
Бранковци	број	81	34	38	7
	м ²	3613	1518	1762	274
Бресница	број	81	24	25	32
	м ²	4176	1514	1394	1268
Буцељево	број	37	6	5	23
	м ²	957	200	114	527
Гложе	број	160	92	12	40
	м ²	10170	5810	767	2393
Голеш	број	27	11	7	8
	м ²	922	409	202	275
Горња Лисина	број	285	123	78	65
	м ²	18643	8469	4913	4099
Горња Љубата	број	296	125	4	165
	м ²	15239	6444	218	8517
Горња Ржана	број	62	24	34	4
	м ²	4809	1809	2766	234
Горње Тламино	број	151	56	34	57
	м ²	9000	3480	2016	3223
Грујинци	број	84	35	5	30
	м ²	5523	2419	310	1864
Доганица	број	28	12	8	6
	м ²	946	400	270	208
Доња Лисина	број	135	75	4	11
	м ²	8636	5006	234	659
Доња Љубата	број	272	120	104	4
	м ²	16526	7947	5747	240
Доња Ржана	број	60	26	11	22
	м ²	3602	1670	636	1248

Number and the floor space of housing units and dwellings according to the occupancy status, by settlements (continued)

Dwellings		Друге стамбене јединице Other housing units				Number of dwellings and the area in m ²	Region Area City – Municipality Settlement
који се користе повремено used occasionally		у којима се искључиво обавља делатност only for performing activity	настањене пословне просторије occupied business premises	просторије настањене из нужде premises occupied from necessity	колективне стамбене јединице colective housing units		
за одмор и рекреацију for vacation & recreation	у време сезонских радова during seasonal agricultural works						
5	6	7	8	9	10		
-	2	-	-	-	-	number	Stari Glog
-	112	-	-	-	-	m ²	
9	6	-	1	-	-	number	Toplac
630	350	-	35	-	-	m ²	
-	7	-	-	-	-	number	Crni Vrh
-	285	-	-	-	-	m ²	
340	162	4	7	19	1	number	Bosilegrad
20466	9184	155	211	280	-	m ²	
78	24	1	2	4	1	number	Urban
4410	1153	40	60	70	-	m ²	
262	138	3	5	15	-	number	Other
16056	8031	115	151	210	-	m ²	
-	1	-	-	-	-	number	Barje
-	54	-	-	-	-	m ²	
5	8	-	-	-	-	number	Belut
260	410	-	-	-	-	m ²	
2	7	1	-	-	-	number	Bistar
120	420	40	-	-	-	m ²	
78	24	1	2	4	1	number	Bosilegrad
4410	1153	40	60	70	-	m ²	U
2	-	-	-	-	-	number	Brankovci
59	-	-	-	-	-	m ²	
-	-	-	-	-	-	number	Bresnica
-	-	-	-	-	-	m ²	
3	-	-	-	-	-	number	Buceljevo
116	-	-	-	-	-	m ²	
6	10	-	-	-	-	number	Gložje
522	678	-	-	-	-	m ²	
-	1	-	-	-	-	number	Goleš
-	36	-	-	-	-	m ²	
19	-	-	-	1	-	number	Gornja Lisina
1162	-	-	-	20	-	m ²	
1	1	-	-	-	-	number	Gornja Ljubata
40	20	-	-	-	-	m ²	
-	-	-	-	-	-	number	Gornja Ržana
-	-	-	-	-	-	m ²	
1	3	-	-	-	-	number	Gornje Tlamino
90	191	-	-	-	-	m ²	
10	4	-	-	-	-	number	Grujinci
705	225	-	-	-	-	m ²	
2	-	-	-	-	-	number	Doganica
68	-	-	-	-	-	m ²	
41	4	-	-	-	-	number	Donja Lisina
2525	212	-	-	-	-	m ²	
37	6	1	-	-	-	number	Donja Ljubata
2267	290	35	-	-	-	m ²	
1	-	-	-	-	-	number	Donja Ržana
48	-	-	-	-	-	m ²	

2. Број и површина стамбених јединица и станова према основу коришћења, по насељима (наставак)

Регион Област Град – општина Насеље	Број станова и површина у м ²	Станови			
		укупно Total	за стално становање for permanent habitation		
			настањени occupied	ненастањени / unoccupied	
				привремено temporarily	напуштени abandoned
1	2	3	4		
Доње Тламино	број м ²	118 6784	61 3486	7 471	22 1186
Дукат	број м ²	232 12740	101 5898	77 3783	13 810
Жеравино	број м ²	31 1075	7 189	8 335	16 551
Зли Дол	број м ²	128 5793	53 2688	6 170	59 2428
Извор	број м ²	97 6944	27 1808	-	23 1560
Јарешник	број м ²	52 2479	23 1156	3 130	15 698
Караманица	број м ²	61 4492	21 1661	20 1515	10 556
Милевци	број м ²	80 4377	37 2172	1 45	32 1572
Млекоминци	број м ²	65 3395	32 1814	4 225	25 1141
Мусуљ	број м ²	125 7289	35 2110	5 340	80 4543
Назарица	број м ²	53 2930	12 560	22 1340	16 860
Паралово	број м ²	76 4554	37 2351	16 928	9 505
Плоча	број м ²	71 4609	21 1405	-	50 3204
Радичевци	број м ²	87 5342	50 3128	17 958	20 1256
Рајчиловци	број м ²	607 40826	524 36022	55 3147	18 953
Ресен	број м ²	62 2337	30 1107	1 34	29 1136
Рибарци	број м ²	39 1182	15 528	15 427	5 115
Рикачево	број м ²	76 4327	37 2247	19 995	19 1039
Црношница	број м ²	126 7876	53 3341	35 2515	12 600
Бујановац ¹⁾	број м ²	6701 574610	4562 383309	1274 135555	561 34247
Владичин Хан	број м ²	10169 686699	6699 477166	1417 97940	1314 66795
Градска	број м ²	3008 218630	2453 180798	460 31844	76 4752
Остала	број м ²	7161 468069	4246 296368	957 66096	1238 62043

¹⁾ Непотпун обухват

Number and the floor space of housing units and dwellings according to the occupancy status, by settlements (continued)

Dwellings		Друге стамбене јединице Other housing units				Number of dwellings and the area in m ²	Region Area City – Municipality Settlement
који се користе повремено used occasionally		у којима се искључиво обавља делатност only for performing activity	настањене пословне просторије occupied business premises	просторије настањене из нужде premises occupied from necessity	колективне стамбене јединице collective housing units		
за одмор и рекреацију for vacation & recreation	у време сезонских радова during seasonal agricultural works					5	6
7	20	1	-	-	-	number	Donje Tlamino
400	1201	40	-	-	-	m ²	
27	14	-	3	1	-	number	Dukat
1489	760	-	99	12	-	m ²	
-	-	-	-	-	-	number	Žeravino
-	-	-	-	-	-	m ²	
10	-	-	-	1	-	number	Zli Dol
507	-	-	-	12	-	m ²	
24	23	-	-	-	-	number	Izvor
1904	1672	-	-	-	-	m ²	
8	3	-	-	-	-	number	Jarešnik
345	150	-	-	-	-	m ²	
9	1	-	-	-	-	number	Karamanica
697	63	-	-	-	-	m ²	
1	9	-	-	-	-	number	Milevci
58	530	-	-	-	-	m ²	
4	-	-	-	-	-	number	Mlekominci
215	-	-	-	-	-	m ²	
5	-	-	1	-	-	number	Musulj
296	-	-	32	-	-	m ²	
2	1	-	-	1	-	number	Nazarica
100	70	-	-	19	-	m ²	
2	12	-	1	1	-	number	Paralovo
100	670	-	20	30	-	m ²	
-	-	-	-	-	-	number	Ploča
-	-	-	-	-	-	m ²	
-	-	-	-	-	-	number	Radičevci
-	-	-	-	-	-	m ²	
7	3	-	-	10	-	number	Rajčilovci
532	172	-	-	117	-	m ²	
2	-	-	-	-	-	number	Resen
60	-	-	-	-	-	m ²	
-	4	-	-	-	-	number	Ribarci
-	112	-	-	-	-	m ²	
1	-	-	-	-	-	number	Rikačevo
46	-	-	-	-	-	m ²	
23	3	-	-	-	-	number	Crnoštica
1325	95	-	-	-	-	m ²	
241	33	30	-	13	7	number	Bujanovac ¹⁾
15724	2113	3662	-	189	-	m ²	
363	359	17	5	18	1	number	Vladičin Han
22845	20790	1163	303	264	-	m ²	
12	1	6	2	4	-	number	Urban
744	34	458	110	59	-	m ²	
351	358	11	3	14	1	number	Other
22101	20756	705	193	205	-	m ²	

¹⁾ Incomplete coverage

2. Број и површина стамбених јединица и станова према основу коришћења, по насељима (наставак)

Регион Област Град – општина Насеље	Број станова и површина у м ²	Станови			
		укупно Total	за стално становање for permanent habitation		
			настањени occupied	ненастањени / unoccupied	
				привремено temporarily	напуштени abandoned
1	2	3	4		
Балиновце	број м ²	70 4427	41 3090	24 1122	2 80
Бачвиште	број м ²	46 2758	17 1000	1 40	11 675
Белановце	број м ²	107 6745	37 2547	4 290	6 380
Белишево	број м ²	148 8196	29 1845	4 308	83 3837
Богошево	број м ²	126 6953	48 2948	25 1299	44 2192
Брестово	број м ²	58 3608	33 2096	19 1167	6 345
Владичин Хан	Г број м ²	3008 218630	2453 180798	460 31844	76 4752
Врбово	број м ²	189 13406	110 7829	44 3563	23 1189
Гариње	број м ²	244 14505	159 10096	24 1226	49 2572
Горње Јабучево	број м ²	126 7202	57 3520	2 100	37 1909
Грамађе	број м ²	103 8402	69 5743	5 320	7 440
Декутинце	број м ²	124 11469	85 8150	20 1786	2 178
Доње Јабучево	број м ²	134 6280	46 2466	-	88 3814
Дупљане	број м ²	104 5634	51 2854	12 801	40 1894
Житорађе	број м ²	448 35572	367 29092	51 4459	13 729
Зебинце	број м ²	82 4779	32 2031	-	21 1036
Јагњило	број м ²	78 5676	35 2701	2 130	21 1315
Јастребац	број м ²	114 7941	56 4041	2 170	7 470
Јовац	број м ²	114 5618	21 1286	2 82	12 601
Калиманце	број м ²	52 3139	34 2361	11 514	5 144
Кацалун	број м ²	53 2879	22 1448	11 516	20 915
Козница	број м ²	95 6453	60 4703	6 510	26 1162
Копитарце	број м ²	39 1833	24 1128	5 220	5 246
Костомлатица	број м ²	37 1830	7 340	-	20 980

Number and the floor space of housing units and dwellings according to the occupancy status, by settlements (continued)

Dwellings		Друге стамбене јединице Other housing units				Number of dwellings and the area in m ²	Region Area City – Municipality Settlement
који се користе повремено used occasionally		у којима се искључиво обавља делатност only for performing activity	настањене пословне просторије occupied business premises	просторије настањене из нужде premises occupied from necessity	колективне стамбене јединице collective housing units		
за одмор и рекреацију for vacation & recreation	у време сезонских радова during seasonal agricultural works						
5	6	7	8	9	10		
1	1	1	-	-	-	number	Balinovce
40	60	35	-	-	-	m ²	
16	-	1	-	-	-	number	Bačvište
1003	-	40	-	-	-	m ²	
60	-	-	-	-	-	number	Belanovce
3528	-	-	-	-	-	m ²	
1	31	-	-	-	-	number	Beliševo
40	2166	-	-	-	-	m ²	
9	-	-	-	1	-	number	Bogoševo
514	-	-	-	12	-	m ²	
-	-	-	-	1	-	number	Brestovo
-	-	-	-	16	-	m ²	
12	1	6	2	4	-	number	U Vladičin Han
744	34	458	110	59	-	m ²	
11	1	-	-	-	-	number	Vrbovo
780	45	-	-	-	-	m ²	
10	2	-	1	-	-	number	Garinje
519	92	-	95	-	-	m ²	
-	30	-	-	-	-	number	Gornje Jabukovo
-	1673	-	-	-	-	m ²	
21	1	-	1	-	-	number	Gramade
1864	35	-	50	-	-	m ²	
14	2	1	-	-	-	number	Dekutince
1116	139	100	-	-	-	m ²	
-	-	-	-	-	-	number	Donje Jabukovo
-	-	-	-	-	-	m ²	
-	-	1	1	-	-	number	Dupljane
-	-	85	48	-	-	m ²	
12	4	1	-	-	-	number	Žitorađe
824	268	200	-	-	-	m ²	
-	29	-	-	-	-	number	Zebince
-	1712	-	-	-	-	m ²	
5	15	-	-	-	-	number	Jagnjilo
370	1160	-	-	-	-	m ²	
4	45	-	-	-	-	number	Jastrebac
235	3025	-	-	-	-	m ²	
25	54	-	-	1	-	number	Jovac
1237	2412	-	-	24	-	m ²	
1	1	-	-	-	-	number	Kalimance
90	30	-	-	-	-	m ²	
-	-	-	-	-	1	number	Kacapun
-	-	-	-	-	-	m ²	
-	3	-	-	-	-	number	Koznica
-	78	-	-	-	-	m ²	
-	5	-	-	-	-	number	Kopitarce
-	239	-	-	-	-	m ²	
-	10	-	-	-	-	number	Kostomlatica
-	510	-	-	-	-	m ²	

2. Број и површина стамбених јединица и станова према основу коришћења, по насељима (наставак)

Регион Област Град – општина Насеље	Број станова и површина у м ²	Станови			
		укупно <i>Total</i>	за стално становање <i>for permanent habitation</i>		
			настањени <i>occupied</i>	ненастањени / unoccupied	
				привремено <i>temporarily</i>	напуштени <i>abandoned</i>
1	2	3	4		
Кржинце	број	113	80	29	3
	м ²	7527	5559	1785	158
Кукавица	број	15	10	5	-
	м ²	874	602	272	-
Куново	број	199	130	17	14
	м ²	11848	8043	847	636
Лебет	број	60	25	5	12
	м ²	2866	1507	164	466
Лепеница	број	263	196	27	34
	м ²	15669	11623	2082	1636
Летовиште	број	90	54	8	17
	м ²	5142	3772	308	564
Љутеж	број	119	61	7	50
	м ²	6936	3722	387	2770
Мазараћ	број	99	55	16	15
	м ²	6200	3460	1105	725
Манајле	број	41	20	8	4
	м ²	2522	1280	505	197
Мањак	број	221	120	3	96
	м ²	13004	7271	167	5472
Мртвица	број	197	106	33	55
	м ²	10156	5894	1809	2333
Островица	број	50	16	-	19
	м ²	2130	690	-	765
Полом	број	175	111	19	29
	м ²	13388	9089	1331	1940
Прекодолце	број	643	459	180	-
	м ²	53566	37423	15680	-
Прибој	број	215	110	19	45
	м ²	15617	8718	1171	3008
Равна Река	број	98	44	3	48
	м ²	5164	2539	192	2298
Рдово	број	67	41	11	15
	м ²	3920	2475	625	820
Репинце	број	361	272	65	21
	м ²	25722	20222	4347	1009
Репиште	број	200	97	32	62
	м ²	10813	5771	1823	2800
Ружић	број	93	43	12	29
	м ²	4665	2270	701	1176
Солачка Сена	број	72	41	3	2
	м ²	4504	2608	168	128
Срнећи Дол	број	28	16	-	1
	м ²	1840	1082	-	40
Стубал	број	474	312	76	58
	м ²	32274	22551	4951	2858
Сува Морава	број	354	257	84	10
	м ²	24426	17480	5964	622

Number and the floor space of housing units and dwellings according to the occupancy status, by settlements (continued)

Dwellings		Друге стамбене јединице Other housing units				Number of dwellings and the area in m ²	Region Area City – Municipality Settlement
који се користе повремено used occasionally		у којима се искључиво обавља делатност only for performing activity	настањене пословне просторије occupied business premises	просторије настањене из нужде premises occupied from necessity	колективне стамбене јединице colective housing units		
за одмор и рекреацију for vacation & recreation	у време сезонских радова during seasonal agricultural works						
5	6	7	8	9	10		
-	-	1	-	-	-	number	Kržince
-	-	25	-	-	-	m ²	
-	-	-	-	-	-	number	Kukavica
-	-	-	-	-	-	m ²	
3	35	-	-	2	-	number	Kunovo
139	2183	-	-	20	-	m ²	
10	8	-	-	-	-	number	Lebet
358	371	-	-	-	-	m ²	
6	-	-	-	2	-	number	Lepenica
328	-	-	-	28	-	m ²	
2	9	-	-	-	-	number	Letovište
90	408	-	-	-	-	m ²	
-	1	-	-	-	-	number	Ljutež
-	57	-	-	-	-	m ²	
13	-	-	-	1	-	number	Mazarać
910	-	-	-	12	-	m ²	
4	5	-	-	-	-	number	Manajle
265	275	-	-	-	-	m ²	
1	1	-	-	1	-	number	Manjak
47	47	-	-	10	-	m ²	
1	1	1	-	2	-	number	Mrtvica
40	50	30	-	37	-	m ²	
6	9	-	-	-	-	number	Ostrovica
280	395	-	-	-	-	m ²	
8	6	2	-	-	-	number	Polom
512	436	80	-	-	-	m ²	
4	-	-	-	1	-	number	Prekodolce
463	-	-	-	20	-	m ²	
39	2	-	-	-	-	number	Priboj
2563	157	-	-	-	-	m ²	
-	3	-	-	-	-	number	Ravna Reka
-	135	-	-	-	-	m ²	
-	-	-	-	-	-	number	Rdovo
-	-	-	-	-	-	m ²	
-	3	-	-	-	-	number	Repince
-	144	-	-	-	-	m ²	
7	2	-	-	-	-	number	Repište
349	70	-	-	-	-	m ²	
2	7	-	-	-	-	number	Ružić
100	418	-	-	-	-	m ²	
12	14	-	-	-	-	number	Solačka Sena
733	867	-	-	-	-	m ²	
-	11	-	-	-	-	number	Smeći Dol
-	718	-	-	-	-	m ²	
26	1	1	-	-	-	number	Stubal
1824	60	30	-	-	-	m ²	
2	-	1	-	-	-	number	Suva Morava
280	-	80	-	-	-	m ²	

2. Број и површина стамбених јединица и станова према основу коришћења, по насељима (наставак)

Регион Област Град – општина Насеље	Број станова и површина у м ²	Станови			
		укупно <i>Total</i>	за стално становање <i>for permanent habitation</i>		
			настањени <i>occupied</i>	ненастањени / unoccupied	
				привремено <i>temporarily</i>	напуштени <i>abandoned</i>
1	2	3	4		
Теговиште	број м ²	93 5173	49 2875	10 531	25 1322
Урвич	број м ²	33 1799	18 1124	- -	12 495
Џеп	број м ²	97 5019	63 3403	11 558	14 702
Прешево ¹⁾	број м ²	1673 134309	840 60755	657 60333	135 8845
Сурдулица	број м ²	11551 753755	6286 446138	1155 85419	1957 101240
Градска	број м ²	4211 316953	3465 257369	650 52764	44 2180
Остала	број м ²	7340 436802	2821 188769	505 32655	1913 99060
Алакинце	број м ²	553 41585	433 33048	20 1715	35 2237
Бацијевце	број м ²	64 3061	20 1050	2 110	38 1770
Бело Поље	Г број м ²	220 11236	170 8747	34 1789	12 541
Биновце	број м ²	176 10697	137 8457	38 2178	1 62
Битврђа	број м ²	130 6291	6 248	1 36	34 1626
Божица	број м ²	468 24873	81 3996	46 2374	157 8813
Власина Округлица	број м ²	454 24893	43 2385	22 1176	74 4112
Власина Рид	број м ²	1142 61877	85 4795	56 3024	160 7478
Власина Стојковићева	број м ²	252 13888	62 3358	2 100	11 630
Вучаделце	број м ²	56 2667	10 427	- -	30 1450
Горња Козница	број м ²	36 2255	19 1205	2 220	3 120
Горње Романовце	број м ²	99 5273	11 574	- -	86 4629
Грозатовци	број м ²	37 1802	11 527	- -	23 1125
Дањино Село	број м ²	43 2528	19 1238	- -	17 870
Дикава	број м ²	105 6116	30 1806	2 110	69 3980
Доње Романовце	број м ²	166 10339	120 7940	14 877	32 1522

¹⁾ Непотпун обухват

Number and the floor space of housing units and dwellings according to the occupancy status, by settlements (continued)

Dwellings		Друге стамбене јединице Other housing units				Number of dwellings and the area in m ²	Region Area City – Municipality Settlement
који се користе повремено used occasionally		у којима се искључиво обавља делатност only for performing activity	настањене пословне просторије occupied business premises	просторије настањене из нужде premises occupied from necessity	колективне стамбене јединице colective housing units		
за одмор и рекреацију for vacation & recreation	у време сезонских радова during seasonal agricultural works						
5	6	7	8	9	10		
6	3	-	-	-	-	number	Tegovište
260	185	-	-	-	-	m ²	
3	-	-	-	-	-	number	Urvič
180	-	-	-	-	-	m ²	
6	3	-	-	2	-	number	Džep
220	136	-	-	26	-	m ²	
36	2	3	3	10	-	number	Preševo ¹⁾
3984	200	192	185	198	-	m ²	
1942	192	19	7	36	1	number	Surdulica
109568	9693	1697	263	579	-	m ²	
36	1	15	4	7	1	number	Urban
3265	12	1363	158	128	-	m ²	
1906	191	4	3	29	-	number	Other
106303	9681	334	105	451	-	m ²	
52	12	1	-	-	-	number	Alakince
3935	590	60	-	-	-	m ²	
4	-	-	-	-	-	number	Bacijevce
131	-	-	-	-	-	m ²	
3	1	-	2	3	-	number	U Belo Polje
147	12	-	72	36	-	m ²	
-	-	-	-	5	-	number	Binovce
-	-	-	-	97	-	m ²	
-	89	-	-	1	-	number	Bitvrdá
-	4381	-	-	12	-	m ²	
184	-	-	-	8	-	number	Božica
9690	-	-	-	120	-	m ²	
315	-	-	-	4	-	number	Vlasina Okruglica
17220	-	-	-	68	-	m ²	
841	-	-	-	-	-	number	Vlasina Rid
46580	-	-	-	-	-	m ²	
177	-	-	1	3	-	number	Vlasina Stojkovičeva
9800	-	-	30	41	-	m ²	
1	15	-	-	-	-	number	Vučadelce
32	758	-	-	-	-	m ²	
11	1	-	-	-	-	number	Gornja Koznica
640	70	-	-	-	-	m ²	
2	-	-	-	-	-	number	Gornje Romanovce
70	-	-	-	-	-	m ²	
3	-	-	-	-	-	number	Groznatovci
150	-	-	-	-	-	m ²	
7	-	-	-	-	-	number	Danjino Selo
420	-	-	-	-	-	m ²	
2	2	-	-	-	-	number	Dikava
140	80	-	-	-	-	m ²	
-	-	-	-	-	-	number	Donje Romanovce
-	-	-	-	-	-	m ²	

¹⁾ Incomplete coverage

2. Број и површина стамбених јединица и станова према основу коришћења, по насељима (наставак)

Регион Област Град – општина Насеље	Број станова и површина у м ²	Станови			
		укупно Total	за стално становање for permanent habitation		
			настањени occupied	ненастањени / unoccupied	
				привремено temporarily	напуштени abandoned
1	2	3	4		
Драјинци	број м ²	99 4426	26 1127	13 755	57 2374
Дуги Дел	број м ²	38 2095	11 660	1 50	25 1305
Дугојница	број м ²	98 6849	75 5269	5 420	8 390
Загужање	број м ²	293 22663	239 19037	31 2436	11 460
Јелашница	број м ²	456 27484	294 17349	83 6271	33 1449
Калабовце	број м ²	56 4027	29 2297	7 560	15 860
Кијевац	број м ²	139 7930	38 2513	- -	101 5417
Клисура	број м ²	368 19961	110 6135	14 759	110 5616
Колуница	број м ²	49 2530	1 50	2 130	43 2050
Кострошевци	број м ²	122 7395	24 1303	13 820	19 1141
Лескова Бара	број м ²	56 3370	32 2056	- -	22 1174
Масурица	број м ²	430 32877	350 27494	55 3823	19 1135
Мачкатица	број м ²	271 14220	60 3054	5 240	202 10746
Ново Село	број м ²	150 7714	15 826	2 116	104 5287
Паља	број м ²	53 2644	3 155	- -	50 2489
Рђавица	број м ²	25 1066	11 463	- -	14 603
Стајковце	број м ²	61 2802	33 1422	2 105	8 415
Стрезимировци	број м ²	61 3725	13 797	- -	48 2928
Сувојница	број м ²	293 21657	231 17399	25 1800	22 1446
Сурдулица	Г број м ²	3991 305717	3295 248622	616 50975	32 1639
Суви Дол	број м ²	69 4046	25 1626	4 210	38 2110
Топли До	број м ²	96 4095	13 652	8 311	71 2938
Топли Дол	број м ²	148 7780	30 1607	24 1397	92 4688
Троскач	број м ²	15 775	2 95	- -	13 680

Number and the floor space of housing units and dwellings according to the occupancy status, by settlements (continued)

Dwellings		Друге стамбене јединице Other housing units				Number of dwellings and the area in m ²	Region Area City – Municipality Settlement
који се користе повремено used occasionally		у којима се искључиво обавља делатност only for performing activity	настањене пословне просторије occupied business premises	просторије настањене из нужде premises occupied from necessity	колективне стамбене јединице collective housing units		
за одмор и рекреацију for vacation & recreation	у време сезонских радова during seasonal agricultural works						
5	6	7	8	9	10		
2	1	-	-	-	-	number	Drajinci
120	50	-	-	-	-	m ²	
1	-	-	1	-	-	number	Dugi Del
80	-	-	40	-	-	m ²	
10	-	-	-	1	-	number	Dugojnica
770	-	-	-	12	-	m ²	
10	2	-	-	2	-	number	Zagužanje
650	80	-	-	36	-	m ²	
46	-	-	-	5	-	number	Jelašnica
2415	-	-	-	65	-	m ²	
2	2	1	-	-	-	number	Kalabovce
136	150	24	-	-	-	m ²	
-	-	-	-	-	-	number	Kijevac
-	-	-	-	-	-	m ²	
122	12	-	-	-	-	number	Klisura
6691	760	-	-	-	-	m ²	
3	-	-	-	-	-	number	Kolunica
300	-	-	-	-	-	m ²	
59	7	-	-	-	-	number	Kostroševci
3784	347	-	-	-	-	m ²	
-	2	-	-	-	-	number	Leskova Bara
-	140	-	-	-	-	m ²	
1	3	2	-	-	-	number	Masurica
80	95	250	-	-	-	m ²	
4	-	-	-	-	-	number	Mačkatica
180	-	-	-	-	-	m ²	
17	12	-	-	-	-	number	Novo Selo
847	638	-	-	-	-	m ²	
-	-	-	-	-	-	number	Palja
-	-	-	-	-	-	m ²	
-	-	-	-	-	-	number	Rđavica
-	-	-	-	-	-	m ²	
1	17	-	-	-	-	number	Stajkovce
40	820	-	-	-	-	m ²	
-	-	-	-	-	-	number	Strezimirovci
-	-	-	-	-	-	m ²	
7	8	-	-	-	-	number	Suvojnica
510	502	-	-	-	-	m ²	
33	-	15	2	4	1	number	Surdulica
3118	-	1363	86	92	-	m ²	U
2	-	-	-	-	-	number	Suhi Dol
100	-	-	-	-	-	m ²	
4	-	-	-	-	-	number	Topli Do
194	-	-	-	-	-	m ²	
2	-	-	-	-	-	number	Topli Dol
88	-	-	-	-	-	m ²	
-	-	-	-	-	-	number	Troskač
-	-	-	-	-	-	m ²	

2. Број и површина стамбених јединица и станова према основу коришћења, по насељима (наставак)

Регион Област Град – општина Насеље	Број станова и површина у м ²	Станови			
		укупно Total	за стално становање for permanent habitation		
			настањени occupied	ненастањени / unoccupied	
				привремено temporarily	напуштени abandoned
1	2	3	4		
Турковица	број	113	69	6	18
	м ²	6526	4329	532	935
Трговиште	број	2960	1713	416	287
	м ²	157662	97185	20538	13661
Остала	број	2960	1713	416	287
	м ²	157662	97185	20538	13661
Бабина Пољана	број	49	9	19	6
	м ²	1905	370	695	190
Барбаце	број	86	50	9	8
	м ²	5097	3249	460	340
Владовце	број	20	11	2	1
	м ²	1268	733	125	50
Голочевац	број	73	15	58	-
	м ²	2839	784	2055	-
Горновац	број	31	18	1	-
	м ²	1274	804	80	-
Горња Трница	број	36	18	3	2
	м ²	2005	1035	148	130
Горњи Козји Дол	број	98	74	6	4
	м ²	5309	4064	280	233
Горњи Стајевац	број	92	37	3	15
	м ²	4478	1926	110	704
Дејанце	број	23	14	-	2
	м ²	789	487	-	62
Доња Трница	број	94	55	8	12
	м ²	5786	3582	497	604
Доњи Козји Дол	број	63	28	16	7
	м ²	3534	1620	900	358
Доњи Стајевац	број	236	133	44	35
	м ²	13051	7831	2579	1620
Думбија	број	27	6	1	-
	м ²	840	200	40	-
Ђерекарце	број	53	30	1	6
	м ²	2557	1566	60	228
Зладовце	број	47	34	1	2
	м ²	2740	2259	80	70
Калово	број	53	12	-	25
	м ²	2718	556	-	1260
Лесница	број	59	41	4	8
	м ²	2770	1920	196	404
Мала Река	број	8	4	-	1
	м ²	343	171	-	42
Марганце	број	32	12	1	5
	м ²	1776	656	60	280
Мездраја	број	8	6	1	1
	м ²	509	391	63	55
Нови Глог	број	62	33	6	8
	м ²	3443	1824	410	426

Number and the floor space of housing units and dwellings according to the occupancy status, by settlements (continued)

Dwellings		Друге стамбене јединице Other housing units				Number of dwellings and the area in m ²	Region Area City – Municipality Settlement
који се користе повремено used occasionally		у којима се искључиво обавља делатност only for performing activity	настањене пословне просторије occupied business premises	просторије настањене из нужде premises occupied from necessity	колективне стамбене јединице collective housing units		
за одмор и рекреацију for vacation & recreation	у време сезонских радова during seasonal agricultural works						
5	6	7	8	9	10		
14	6	-	1	-	-	number	Ćurkovic
510	220	-	35	-	-	m ²	
318	218	8	3	14	-	number	Trgovište
15326	10481	471	122	206	-	m ²	
318	218	8	3	14	-	number	Other
15326	10481	471	122	206	-	m ²	
1	14	-	-	-	-	number	Babina Poljana
60	590	-	-	-	-	m ²	
19	-	-	-	1	-	number	Barbace
1048	-	-	-	10	-	m ²	
5	1	-	-	-	-	number	Vladovce
290	70	-	-	-	-	m ²	
-	-	-	-	-	-	number	Goločevac
-	-	-	-	-	-	m ²	
4	8	-	-	-	-	number	Gornovac
150	240	-	-	-	-	m ²	
1	12	-	-	-	-	number	Gornja Trnica
40	652	-	-	-	-	m ²	
-	14	-	-	-	-	number	Gornji Kozji Dol
-	732	-	-	-	-	m ²	
20	17	-	-	-	-	number	Gornji Stajevac
792	946	-	-	-	-	m ²	
6	1	-	-	-	-	number	Dejance
205	35	-	-	-	-	m ²	
11	4	4	-	-	-	number	Donja Trnica
562	250	291	-	-	-	m ²	
5	7	-	1	-	-	number	Donji Kozji Dol
289	367	-	40	-	-	m ²	
3	21	-	-	2	-	number	Donji Stajevac
122	899	-	-	40	-	m ²	
7	13	-	-	-	-	number	Dumbija
210	390	-	-	-	-	m ²	
16	-	-	-	-	-	number	Đerekarce
703	-	-	-	-	-	m ²	
8	2	-	-	-	-	number	Zladovce
267	64	-	-	-	-	m ²	
16	-	-	-	-	-	number	Kalovo
902	-	-	-	-	-	m ²	
2	4	-	-	-	-	number	Lesnica
85	165	-	-	-	-	m ²	
3	-	-	-	-	-	number	Mala Reka
130	-	-	-	-	-	m ²	
14	-	-	-	-	-	number	Margance
780	-	-	-	-	-	m ²	
-	-	-	-	-	-	number	Mezdraja
-	-	-	-	-	-	m ²	
5	8	2	-	-	-	number	Novi Glog
233	460	90	-	-	-	m ²	

2. Број и површина стамбених јединица и станова према основу коришћења, по насељима (наставак)

Регион Област Град – општина Насеље	Број станова и површина у м ²	Станови			
		укупно Total	за стално становање for permanent habitation		
			настањени occupied	ненастањени / unoccupied	
				привремено temporarily	напуштени abandoned
1	2	3	4		
Ново Село	број	70	39	8	10
	м ²	5387	3348	714	470
Петровац	број	7	3	-	2
	м ²	275	120	-	75
Пролесје	број	47	17	-	20
	м ²	2287	862	-	1012
Радовница	број	417	283	31	53
	м ²	22986	15846	1703	2727
Рајчевце	број	7	3	1	3
	м ²	350	150	40	160
Сурлица	број	97	25	68	2
	м ²	4369	1142	3069	83
Трговиште	број	708	535	112	14
	м ²	40862	32003	5744	628
Црвени Град	број	68	32	2	10
	м ²	3589	1466	140	451
Црна Река	број	49	19	2	10
	м ²	2389	1006	100	455
Црновце	број	60	35	-	7
	м ²	2620	1616	-	258
Шајинце	број	76	25	-	3
	м ²	3454	1278	-	110
Шапранце	број	63	29	-	3
	м ²	2735	1378	-	110
Широка Планина	број	30	22	8	-
	м ²	862	672	190	-
Шумата Трница	број	11	6	-	2
	м ²	466	270	-	66
Топличка област	број	48223	30566	8397	3997
	м²	3318927	2216176	553413	226999
Градска	број	18593	14670	2952	511
	м ²	1312265	1051757	198418	31453
Остала	број	29630	15896	5445	3486
	м ²	2006662	1164419	354995	195546
Блаце	број	7717	4166	1846	660
	м ²	554114	323454	125519	36881
Градска	број	2302	1648	484	96
	м ²	186678	138185	37268	5403
Остала	број	5415	2518	1362	564
	м ²	367436	185269	88251	31478
Алабана	број	120	48	19	25
	м ²	7855	3296	1190	1391
Барбатовач	број	254	104	76	18
	м ²	16327	6838	4742	848
Блаце	број	2302	1648	484	96
	м ²	186678	138185	37268	5403
Брежани	број	52	17	5	-
	м ²	3740	1360	310	-

Number and the floor space of housing units and dwellings according to the occupancy status, by settlements (continued)

Dwellings		Друге стамбене јединице Other housing units				Number of dwellings and the area in m ²	Region Area City – Municipality Settlement
који се користе повремено used occasionally		у којима се искључиво обавља делатност only for performing activity	настањене пословне просторије occupied business premises	просторије настањене из нужде premises occupied from necessity	колективне стамбене јединице colective housing units		
за одмор и рекреацију for vacation & recreation	у време сезонских радова during seasonal agricultural works						
5	6	7	8	9	10		
12	1	-	1	-	-	number	Novo Selo
805	50	-	50	-	-	m ²	
2	-	-	-	-	-	number	Petrovac
80	-	-	-	-	-	m ²	
3	7	-	-	-	-	number	Prolesje
102	311	-	-	-	-	m ²	
15	33	2	-	2	-	number	Radovnica
928	1692	90	-	22	-	m ²	
-	-	-	-	-	-	number	Rajčevce
-	-	-	-	-	-	m ²	
2	-	-	-	-	-	number	Surlica
75	-	-	-	-	-	m ²	
26	21	-	1	8	-	number	Trgovište
1524	963	-	32	122	-	m ²	
12	12	-	-	-	-	number	Crveni Grad
688	844	-	-	-	-	m ²	
15	3	-	-	-	-	number	Crna Reka
693	135	-	-	-	-	m ²	
5	13	-	-	1	-	number	Crnovce
190	556	-	-	12	-	m ²	
46	2	-	-	-	-	number	Šajince
1996	70	-	-	-	-	m ²	
31	-	-	-	-	-	number	Šaprance
1247	-	-	-	-	-	m ²	
-	-	-	-	-	-	number	Široka Planina
-	-	-	-	-	-	m ²	
3	-	-	-	-	-	number	Šumata Trnica
130	-	-	-	-	-	m ²	
4233	923	107	40	103	4	number	Toplička oblast
262683	52643	7013	2424	1742	-	m²	
397	23	40	13	26	2	number	Urban
27342	1041	2254	608	520	-	m ²	
3836	900	67	27	77	2	number	Other
235341	51602	4759	1816	1222	-	m ²	
805	202	38	3	7	2	number	Blace
53727	12010	2523	300	135	-	m ²	
62	6	6	-	2	1	number	Urban
5110	250	462	-	50	-	m ²	
743	196	32	3	5	1	number	Other
48617	11760	2061	300	85	-	m ²	
21	7	-	-	-	-	number	Alabana
1528	450	-	-	-	-	m ²	
49	6	1	-	-	-	number	Barbatovac
3389	410	100	-	-	-	m ²	
62	6	6	-	2	1	number	Blace
5110	250	462	-	50	-	m ²	U
30	-	-	-	-	-	number	Brežani
2070	-	-	-	-	-	m ²	

2. Број и површина стамбених јединица и станова према основу коришћења, по насељима (наставак)

Регион Област Град – општина Насеље	Број станова и површина у м ²	Станови			
		укупно Total	за стално становање for permanent habitation		
			настањени occupied	ненастањени / unoccupied	
				привремено temporarily	напуштени abandoned
1	2	3	4		
Више Село	број	81	38	43	-
	м ²	5027	2505	2522	-
Врбовац	број	129	56	48	3
	м ²	8356	4200	2719	150
Горња Драгуша	број	207	80	29	16
	м ²	14506	6037	2036	792
Горња Јошаница	број	243	106	48	26
	м ²	15747	7314	3324	1296
Горње Гргуре	број	183	77	73	7
	м ²	13353	6211	4615	414
Горње Сварче	број	129	34	22	73
	м ²	8874	2192	1271	5411
Доња Драгуша	број	98	41	35	20
	м ²	6126	2683	2148	1185
Доња Јошаница	број	71	45	22	4
	м ²	3510	2160	1070	280
Доња Рашица	број	52	31	-	1
	м ²	3199	2289	-	30
Доње Гргуре	број	101	31	47	-
	м ²	6063	2265	2488	-
Доње Сварче	број	110	44	65	1
	м ²	6733	2927	3756	50
Дрешница	број	54	39	15	-
	м ²	3136	2481	655	-
Ђуревац	број	145	94	16	10
	м ²	13650	9712	1579	508
Качапор	број	44	22	17	4
	м ²	2904	1486	1150	220
Кашевар	број	195	109	62	18
	м ²	15582	9512	4572	1178
Криваја	број	128	51	39	-
	м ²	8080	3881	2164	-
Кутловац	број	95	52	3	9
	м ²	7263	4158	250	660
Лазаревац	број	107	33	8	6
	м ²	6981	2572	465	330
Мала Драгуша	број	129	53	25	21
	м ²	8637	4170	1641	1045
Међухана	број	137	63	27	12
	м ²	8650	4434	1535	565
Музаће	број	70	44	23	2
	м ²	5241	3489	1604	95
Попова	број	154	80	26	28
	м ²	9337	5283	1539	1280
Пребреза	број	202	99	70	13
	м ²	13108	6611	4438	785
Претежана	број	61	33	14	4
	м ²	3584	2032	752	236

Number and the floor space of housing units and dwellings according to the occupancy status, by settlements (continued)

Dwellings		Друге стамбене јединице Other housing units				Number of dwellings and the area in m ²	Region Area City – Municipality Settlement
који се користе повремено used occasionally		у којима се искључиво обавља делатност only for performing activity	настањене пословне просторије occupied business premises	просторије настањене из нужде premises occupied from necessity	колективне стамбене јединице collective housing units		
за одмор и рекреацију for vacation & recreation	у време сезонских радова during seasonal agricultural works						
5	6	7	8	9	10		
-	-	-	-	-	-	number	Више Село
-	-	-	-	-	-	m ²	
19	1	2	-	-	-	number	Vrbovac
1023	34	230	-	-	-	m ²	
82	-	-	1	-	-	number	Gornja Draguša
5641	-	-	100	-	-	m ²	
62	1	-	-	-	-	number	Gornja Jošanica
3743	70	-	-	-	-	m ²	
24	2	-	-	-	-	number	Gornje Grgure
2013	100	-	-	-	-	m ²	
-	-	-	-	-	-	number	Gornje Svarče
-	-	-	-	-	-	m ²	
2	-	-	-	-	-	number	Donja Draguša
110	-	-	-	-	-	m ²	
-	-	-	-	-	-	number	Donja Jošanica
-	-	-	-	-	-	m ²	
2	18	-	-	-	-	number	Donja Rašica
55	825	-	-	-	-	m ²	
13	10	-	-	-	-	number	Donje Grgure
728	582	-	-	-	-	m ²	
-	-	-	-	-	-	number	Donje Svarče
-	-	-	-	-	-	m ²	
-	-	-	-	-	-	number	Drešnica
-	-	-	-	-	-	m ²	
17	8	-	-	-	-	number	Đurevac
1326	525	-	-	-	-	m ²	
-	1	-	-	-	-	number	Kačapor
-	48	-	-	-	-	m ²	
5	-	1	-	-	-	number	Kaševac
260	-	60	-	-	-	m ²	
16	7	15	-	1	-	number	Krivaja
828	393	814	-	10	-	m ²	
28	3	-	-	-	-	number	Kutlovac
1935	260	-	-	-	-	m ²	
60	-	-	-	-	-	number	Lazarevac
3614	-	-	-	-	-	m ²	
26	4	-	-	-	-	number	Mala Draguša
1526	255	-	-	-	-	m ²	
20	15	-	-	-	-	number	Međuhana
1235	881	-	-	-	-	m ²	
1	-	-	-	1	-	number	Muzaće
53	-	-	-	10	-	m ²	
13	1	6	-	1	-	number	Popova
815	80	340	-	10	-	m ²	
10	7	3	-	-	-	number	Prebreza
684	398	192	-	-	-	m ²	
6	4	-	-	-	-	number	Pretežana
354	210	-	-	-	-	m ²	

2. Број и површина стамбених јединица и станова према основу коришћења, по насељима (наставак)

Регион Област Град – општина Насеље	Број станова и површина у м ²	Станови			
		укупно <i>Total</i>	за стално становање <i>for permanent habitation</i>		
			настањени <i>occupied</i>	ненастањени / unoccupied	
				привремено <i>temporarily</i>	напуштени <i>abandoned</i>
1	2	3	4		
Претрешња	број	141	56	66	16
	м ²	9507	4137	4411	784
Придворица	број	144	38	12	16
	м ²	7967	2329	612	705
Рашица	број	90	42	18	15
	м ²	5246	2368	1258	745
Сибница	број	229	122	61	23
	м ²	17196	9342	4534	1555
Стубал	број	240	124	59	28
	м ²	16664	10117	3591	1051
Суваја	број	78	26	21	17
	м ²	4865	1607	1392	915
Суви До	број	253	135	26	18
	м ²	16017	8534	1766	929
Трбуње	број	300	159	85	11
	м ²	22231	12171	6605	515
Чунгула	број	317	129	78	94
	м ²	22693	9853	5794	5324
Чучале	број	119	69	29	1
	м ²	7990	5167	1685	68
Џепница	број	99	63	27	4
	м ²	7851	5521	1888	138
Шилъомана	број	54	31	3	-
	м ²	3640	2025	180	-
Житорађа	број	6234	4624	633	383
	м ²	479260	368755	48579	24434
Остала	број	6234	4624	633	383
	м ²	479260	368755	48579	24434
Асановац	број	43	19	9	3
	м ²	2689	1154	520	150
Бадњевац	број	259	192	12	19
	м ²	19965	15893	939	1138
Влахово	број	185	146	11	15
	м ²	14280	11511	1024	905
Волчинце	број	251	213	1	7
	м ²	20893	18383	200	390
Глашинце	број	156	126	20	7
	м ²	13172	9560	2650	642
Горње Црнатово	број	171	105	27	20
	м ²	12938	8251	1945	1164
Горњи Дреновац	број	190	122	36	10
	м ²	14216	9682	2537	610
Грудаш	број	138	91	4	15
	м ²	8906	6050	220	765
Дебели Луг	број	21	10	-	-
	м ²	1389	665	-	-
Доње Црнатово	број	200	148	35	9
	м ²	14182	10897	2314	540

Number and the floor space of housing units and dwellings according to the occupancy status, by settlements (continued)

Dwellings		Друге стамбене јединице Other housing units				Number of dwellings and the area in m ²	Region Area City – Municipality Settlement
који се користе повремено used occasionally		у којима се искључиво обавља делатност only for performing activity	настањене пословне просторије occupied business premises	просторије настањене из нужде premises occupied from necessity	колективне стамбене јединице colective housing units		
за одмор и рекреацију for vacation & recreation	у време сезонских радова during seasonal agricultural works						
5	6	7	8	9	10		
-	-	3	-	-	-	number	Pretrešnja
-	-	175	-	-	-	m ²	
45	33	-	-	-	-	number	Pridvorica
2297	2024	-	-	-	-	m ²	
4	11	-	1	1	-	number	Rašica
200	675	-	50	30	-	m ²	
19	4	-	-	-	-	number	Sibnica
1428	337	-	-	-	-	m ²	
23	6	-	-	-	-	number	Stubal
1675	230	-	-	-	-	m ²	
13	1	-	-	-	-	number	Suvaja
881	70	-	-	-	-	m ²	
50	23	1	-	1	-	number	Suvi Do
3055	1583	150	-	25	-	m ²	
24	21	-	1	-	1	number	Trbunje
1735	1205	-	150	-	-	m ²	
16	-	-	-	-	-	number	Čungula
1722	-	-	-	-	-	m ²	
20	-	-	-	-	-	number	Čučale
1070	-	-	-	-	-	m ²	
3	2	-	-	-	-	number	Džepnica
189	115	-	-	-	-	m ²	
20	-	-	-	-	-	number	Šiljomana
1435	-	-	-	-	-	m ²	
497	80	17	7	30	-	number	Žitorada
32044	4018	1430	420	542	-	m ²	
497	80	17	7	30	-	number	Other
32044	4018	1430	420	542	-	m ²	
4	8	-	-	-	-	number	Asanovac
240	625	-	-	-	-	m ²	
36	-	-	-	1	-	number	Badnjevac
1995	-	-	-	28	-	m ²	
13	-	-	1	2	-	number	Vlahovo
840	-	-	90	45	-	m ²	
26	3	1	-	1	-	number	Voljčince
1644	176	100	-	25	-	m ²	
2	1	-	-	-	-	number	Glašince
270	50	-	-	-	-	m ²	
17	-	2	-	1	-	number	Gornje Crnatovo
1378	-	200	-	20	-	m ²	
22	-	-	-	1	-	number	Gornji Drenovac
1387	-	-	-	14	-	m ²	
23	5	-	-	1	-	number	Grudaš
1531	340	-	-	15	-	m ²	
11	-	-	-	-	-	number	Debeli Lug
724	-	-	-	-	-	m ²	
2	6	-	-	-	-	number	Donje Crnatovo
114	317	-	-	-	-	m ²	

2. Број и површина стамбених јединица и станова према основу коришћења, по насељима (наставак)

Регион Област Град – општина Насеље	Број станова и површина у м ²	Станови			
		укупно Total	за стално становање for permanent habitation		
			настањени occupied	ненастањени / unoccupied	
				привремено temporarily	напуштени abandoned
1	2	3	4		
Доњи Дреновац	број	132	105	14	10
	м ²	10947	8961	1033	713
Држановац	број	239	204	15	-
	м ²	19587	17779	1120	-
Дубово	број	366	205	105	52
	м ²	25122	13579	7458	3828
Ђакус	број	231	211	14	5
	м ²	18378	16731	1263	307
Житорађа	број	1144	945	157	15
	м ²	98168	81542	13517	825
Злаговац	број	33	14	-	-
	м ²	1290	671	-	-
Извор	број	101	82	-	16
	м ²	7485	6332	-	958
Јасеница	број	316	243	13	12
	м ²	23437	18620	993	630
Каре	број	44	17	-	-
	м ²	2372	1112	-	-
Коњарник	број	106	36	13	7
	м ²	7747	2557	844	480
Лукомир	број	293	225	24	26
	м ²	24629	19623	1720	1696
Ново Момчилово	број	82	26	10	6
	м ²	3920	1545	400	230
Пејковац	број	333	282	19	16
	м ²	28379	24684	1599	964
Подина	број	202	170	30	1
	м ²	16433	14098	2115	100
Речица	број	291	203	20	40
	м ²	20053	14530	1515	2158
Самариновац	број	179	165	8	4
	м ²	13655	12747	518	270
Стара Божурна	број	166	99	17	37
	м ²	11377	6491	1055	2993
Старо Момчилово	број	110	65	17	1
	м ²	7505	4584	970	50
Студенац	број	96	63	2	2
	м ²	6219	4639	110	65
Топоница	број	156	92	-	28
	м ²	9927	5884	-	1863
Куршумлија	број	11374	6962	1726	1340
	м ²	724823	470694	104932	75033
Градска	број	5409	4420	774	105
	м ²	367188	305220	48202	6791
Остала	број	5965	2542	952	1235
	м ²	357635	165474	56730	68242
Бабица	број	41	29	4	-
	м ²	1924	1360	134	-

Number and the floor space of housing units and dwellings according to the occupancy status, by settlements (continued)

Dwellings		Друге стамбене јединице Other housing units				Number of dwellings and the area in m ²	Region Area City – Municipality Settlement
који се користе повремено used occasionally		у којима се искључиво обавља делатност only for performing activity	настањене пословне просторије occupied business premises	просторије настањене из нужде premises occupied from necessity	колективне стамбене јединице colective housing units		
за одмор и рекреацију for vacation & recreation	у време сезонских радова during seasonal agricultural works						
5	6	7	8	9	10		
3	-	-	-	-	-	number	Donji Drenovac
240	-	-	-	-	-	m ²	
2	18	-	-	2	-	number	Držanovac
72	616	-	-	40	-	m ²	
2	2	-	-	3	-	number	Dubovo
137	120	-	-	78	-	m ²	
1	-	-	-	1	-	number	Đakus
77	-	-	-	20	-	m ²	
23	-	4	-	2	-	number	Žitorađa
1934	-	350	-	40	-	m ²	
19	-	-	-	-	-	number	Zladovac
619	-	-	-	-	-	m ²	
2	1	-	-	-	-	number	Izvor
110	85	-	-	-	-	m ²	
44	4	-	1	5	-	number	Jasenica
3072	122	-	40	71	-	m ²	
27	-	-	-	-	-	number	Kare
1260	-	-	-	-	-	m ²	
50	-	-	-	-	-	number	Konjarnik
3866	-	-	-	-	-	m ²	
14	-	4	-	-	-	number	Lukomir
1210	-	380	-	-	-	m ²	
38	1	1	1	-	-	number	Novo Momčilo
1635	50	60	50	-	-	m ²	
6	7	3	4	3	-	number	Pejkovac
402	460	270	240	56	-	m ²	
1	-	-	-	-	-	number	Podina
120	-	-	-	-	-	m ²	
14	14	-	-	6	-	number	Rečica
1334	516	-	-	80	-	m ²	
2	-	-	-	1	-	number	Samarinovac
120	-	-	-	10	-	m ²	
10	3	-	-	-	-	number	Stara Božurna
680	158	-	-	-	-	m ²	
27	-	-	-	-	-	number	Staro Momčilo
1901	-	-	-	-	-	m ²	
21	6	2	-	-	-	number	Studenac
990	345	70	-	-	-	m ²	
35	1	-	-	-	-	number	Toponica
2142	38	-	-	-	-	m ²	
1012	323	11	13	32	1	number	Kuršumlja
54816	18593	755	811	530	-	m ²	
96	7	7	6	13	-	number	Urban
6110	395	470	218	271	-	m ²	
916	316	4	7	19	1	number	Other
48706	18198	285	593	259	-	m ²	
1	7	-	-	-	-	number	Babica
40	390	-	-	-	-	m ²	

2. Број и површина стамбених јединица и станова према основу коришћења, по насељима (наставак)

Регион Област Град – општина Насеље	Број станова и површина у м ²	Станови			
		укупно Total	за стално становање for permanent habitation		
			настањени occupied	ненастањени / unoccupied	
				привремено temporarily	напуштени abandoned
1	2	3	4		
Барлово	број	65	38	14	13
	м ²	2886	1523	780	583
Баћоглава	број	106	80	3	17
	м ²	8286	6556	220	1130
Бело Поље	број	58	43	-	15
	м ²	4043	3322	-	721
Богужевац	број	52	33	4	2
	м ²	3024	2126	178	75
Василјевац	број	21	3	8	10
	м ²	1382	200	541	641
Велико Пупавце	број	88	25	27	28
	м ²	4720	1510	1572	1354
Висока	број	130	48	17	5
	м ²	8419	3072	1255	250
Влахиња	број	68	18	30	12
	м ²	4251	1271	1800	640
Врело	број	24	12	3	9
	м ²	1416	744	170	502
Вршевац	број	55	28	1	26
	м ²	2903	1500	80	1323
Вукојевац	број	6	-	-	6
	м ²	350	-	-	350
Горња Микуљана	број	63	36	1	24
	м ²	4621	2871	120	1520
Горње Точане	број	9	7	2	-
	м ²	737	567	170	-
Грабовница	број	101	43	10	-
	м ²	6355	2884	536	-
Дабиновац	број	22	17	-	5
	м ²	1299	949	-	350
Данковиће	број	181	72	4	64
	м ²	11942	5656	310	3662
Дегрмен	број	79	33	31	6
	м ²	5199	2439	1957	290
Дединац	број	143	40	7	27
	м ²	7338	2495	400	1165
Дешишка	број	44	12	6	22
	м ²	2656	806	393	1191
Добри До	број	87	32	25	21
	м ²	5971	2022	1653	1619
Доња Микуљана	број	36	24	1	11
	м ²	2766	1966	100	700
Доње Точане	број	96	30	40	24
	м ²	5651	1851	2418	1282
Дубрава	број	58	15	-	17
	м ²	3105	900	-	867
Ђаке	број	76	22	29	25
	м ²	3886	1171	1525	1190

Number and the floor space of housing units and dwellings according to the occupancy status, by settlements (continued)

Dwellings		Друге стамбене јединице Other housing units				Number of dwellings and the area in m ²	Region Area City – Municipality Settlement
који се користе повремено used occasionally		у којима се искључиво обавља делатност only for performing activity	настањене пословне просторије occupied business premises	просторије настањене из нужде premises occupied from necessity	колективне стамбене јединице collective housing units		
за одмор и рекреацију for vacation & recreation	у време сезонских радова during seasonal agricultural works						
5	6	7	8	9	10		
-	-	-	1	11	-	number	Barlovo
-	-	-	48	131	-	m ²	
6	-	-	-	-	-	number	Bačoglava
380	-	-	-	-	-	m ²	
-	-	-	-	-	-	number	Belo Polje
-	-	-	-	-	-	m ²	
13	-	-	-	-	-	number	Bogujevac
645	-	-	-	-	-	m ²	
-	-	-	-	-	-	number	Vasiljevac
-	-	-	-	-	-	m ²	
8	-	-	-	-	-	number	Veliko Pupavce
284	-	-	-	-	-	m ²	
20	40	-	-	-	-	number	Visoka
1246	2596	-	-	-	-	m ²	
3	5	-	-	-	-	number	Vlahinja
250	290	-	-	-	-	m ²	
-	-	-	-	1	-	number	Vrelo
-	-	-	-	30	-	m ²	
-	-	-	-	-	-	number	Vrševac
-	-	-	-	-	-	m ²	
-	-	-	-	-	-	number	Vukojevac
-	-	-	-	-	-	m ²	
2	-	-	-	1	-	number	Gornja Mikuljana
110	-	-	-	10	-	m ²	
-	-	-	-	-	-	number	Gornje Točane
-	-	-	-	-	-	m ²	
18	30	-	1	-	-	number	Grabovnica
1090	1845	-	60	-	-	m ²	
-	-	-	-	1	-	number	Dabinovac
-	-	-	-	10	-	m ²	
19	22	-	-	-	-	number	Dankoviće
1110	1204	-	-	-	-	m ²	
8	1	-	-	-	-	number	Degrmen
448	65	-	-	-	-	m ²	
45	24	-	-	-	-	number	Dedinac
2202	1076	-	-	-	-	m ²	
-	4	-	-	-	-	number	Dešiška
-	266	-	-	-	-	m ²	
8	-	1	-	1	-	number	Dobri Do
607	-	70	-	10	-	m ²	
-	-	-	-	-	-	number	Donja Mikuljana
-	-	-	-	-	-	m ²	
2	-	-	-	-	-	number	Donje Točane
100	-	-	-	-	-	m ²	
20	6	-	-	-	-	number	Dubrava
1078	260	-	-	-	-	m ²	
-	-	-	-	-	-	number	Đake
-	-	-	-	-	-	m ²	

2. Број и површина стамбених јединица и станова према основу коришћења, по насељима (наставак)

Регион Област Град – општина Насеље	Број станова и површина у м ²	Станови			
		укупно <i>Total</i>	за стално становање <i>for permanent habitation</i>		
			настањени <i>occupied</i>	ненастањени / unoccupied	
				привремено <i>temporarily</i>	напуштени <i>abandoned</i>
1	2	3	4		
Жалица	број м ²	8 409	4 202	1 49	2 110
Жегрова	број м ²	39 2116	17 949	- -	22 1167
Жуч	број м ²	101 6916	65 4332	10 924	7 415
Заграђе	број м ²	20 1358	5 438	7 440	8 480
Зебица	број м ²	30 1779	10 601	19 1118	1 60
Иван Кула	број м ²	31 2053	13 873	10 615	8 565
Игриште	број м ²	44 2993	16 1050	18 1290	9 593
Кастрат	број м ²	156 9471	97 6086	21 1280	6 300
Коњува	број м ²	147 8911	54 3254	7 470	44 2351
Космача	број м ²	136 7031	40 2288	2 85	79 3920
Крток	број м ²	30 1952	12 801	- -	18 1151
Крчмаре	број м ²	129 8684	51 3708	39 2682	1 40
Купиново	број м ²	51 3234	27 1750	12 812	12 672
Куршумлија	Г број м ²	5297 360382	4370 301895	746 46582	96 6286
Куршумлијска Бања	Г број м ²	112 6806	50 3325	28 1620	9 505
Кутлово	број м ²	37 2064	8 510	28 1504	- -
Луково	број м ²	145 8606	104 6430	9 513	30 1588
Љутова	број м ²	22 1421	11 648	1 55	1 65
Љуша	број м ²	116 5874	51 2632	33 1608	32 1634
Магово	број м ²	21 1586	9 651	1 80	7 520
Мала Косаница	број м ²	73 4601	41 2889	29 1584	3 128
Маричиће	број м ²	38 1895	22 1280	8 290	7 295
Марковиће	број м ²	29 2111	27 1986	2 125	- -
Матарова	број м ²	28 1939	21 1507	1 72	5 308

Number and the floor space of housing units and dwellings according to the occupancy status, by settlements (continued)

Dwellings		Друге стамбене јединице Other housing units				Number of dwellings and the area in m ²	Region Area City – Municipality Settlement
који се користе повремено used occasionally		у којима се искључиво обавља делатност only for performing activity	настањене пословне просторије occupied business premises	просторије настањене из нужде premises occupied from necessity	колективне стамбене јединице collective housing units		
за одмор и рекреацију for vacation & recreation	у време сезонских радова during seasonal agricultural works						
5	6	7	8	9	10		
-	1	-	-	-	-	number	Žalica
-	48	-	-	-	-	m ²	
-	-	-	-	-	-	number	Žegrova
-	-	-	-	-	-	m ²	
19	-	-	2	1	-	number	Žuč
1245	-	-	105	20	-	m ²	
-	-	-	-	-	-	number	Zagrađe
-	-	-	-	-	-	m ²	
-	-	-	-	-	-	number	Zebica
-	-	-	-	-	-	m ²	
-	-	-	-	-	-	number	Ivan Kula
-	-	-	-	-	-	m ²	
1	-	-	-	-	-	number	Igrište
60	-	-	-	-	-	m ²	
22	9	1	-	-	-	number	Kastrat
1366	399	40	-	-	-	m ²	
31	11	-	-	-	-	number	Konjuva
2076	760	-	-	-	-	m ²	
-	15	-	-	-	-	number	Kosmača
-	738	-	-	-	-	m ²	
-	-	-	-	-	-	number	Krtok
-	-	-	-	-	-	m ²	
35	3	-	-	-	-	number	Krčmare
2169	85	-	-	-	-	m ²	
-	-	-	-	-	-	number	Kupinovo
-	-	-	-	-	-	m ²	
78	-	7	6	11	-	number	U Kuršumlija
5149	-	470	218	221	-	m ²	
18	7	-	-	2	-	number	U Kuršumlijska Banja
961	395	-	-	50	-	m ²	
1	-	-	-	-	-	number	Kutlovo
50	-	-	-	-	-	m ²	
2	-	-	-	-	-	number	Lukovo
75	-	-	-	-	-	m ²	
-	9	-	-	-	-	number	Ljutova
-	653	-	-	-	-	m ²	
-	-	-	-	-	-	number	Ljuša
-	-	-	-	-	-	m ²	
2	1	1	-	-	-	number	Magovo
150	60	125	-	-	-	m ²	
-	-	-	-	-	-	number	Mala Kosanica
-	-	-	-	-	-	m ²	
1	-	-	-	-	-	number	Maričiće
30	-	-	-	-	-	m ²	
-	-	-	-	-	-	number	Markoviće
-	-	-	-	-	-	m ²	
-	1	-	-	-	-	number	Matarova
-	52	-	-	-	-	m ²	

2. Број и површина стамбених јединица и станова према основу коришћења, по насељима (наставак)

Регион Област Град – општина Насеље	Број станова и површина у м ²	Станови			
		укупно <i>Total</i>	за стално становање <i>for permanent habitation</i>		
			настањени <i>occupied</i>	ненастањени / unoccupied	
				привремено <i>temporarily</i>	напуштени <i>abandoned</i>
1	2	3	4		
Маџа Стена	број	13	4	9	-
	м ²	920	320	600	-
Мачковац	број	165	97	5	17
	м ²	11288	7099	540	1019
Мердаре	број	92	52	30	10
	м ²	6452	3635	2107	710
Мерћез	број	16	4	1	7
	м ²	944	232	98	393
Механе	број	44	16	5	14
	м ²	2413	870	340	714
Мирница	број	74	18	30	26
	м ²	3535	831	1348	1356
Мрча	број	39	28	5	6
	м ²	2356	1787	255	314
Невада	број	24	14	-	4
	м ²	1373	783	-	250
Ново Село	број	103	31	63	2
	м ²	5973	1945	3493	75
Орловац	број	16	6	-	10
	м ²	989	296	-	693
Паваштица	број	29	13	3	9
	м ²	1976	940	209	587
Парада	број	28	2	3	20
	м ²	1719	107	262	1154
Пачарађа	број	25	16	1	7
	м ²	1951	1308	80	473
Пепељевац	број	10	7	-	-
	м ²	451	343	-	-
Перуника	број	68	22	14	27
	м ²	2961	1073	617	1066
Пљаково	број	61	28	1	15
	м ²	3947	1894	60	862
Преветица	број	12	8	2	-
	м ²	668	453	112	-
Прекорађа	број	17	4	13	-
	м ²	875	180	695	-
Пролом	број	537	62	49	18
	м ²	26160	4209	2822	910
Равни Шорт	број	40	19	7	14
	м ²	2520	1179	404	937
Растелица	број	5	1	4	-
	м ²	350	80	270	-
Рача	број	224	86	48	46
	м ²	14223	5694	2767	2626
Рударе	број	189	83	16	86
	м ²	11075	5305	893	4714
Сагоњево	број	107	57	2	2
	м ²	5897	3263	72	109

Number and the floor space of housing units and dwellings according to the occupancy status, by settlements (continued)

Dwellings		Друге стамбене јединице Other housing units				Number of dwellings and the area in m ²	Region Area City – Municipality Settlement
који се користе повремено used occasionally		у којима се искључиво обавља делатност only for performing activity	настањене пословне просторије occupied business premises	просторије настањене из нужде premises occupied from necessity	колективне стамбене јединице collective housing units		
за одмор и рекреацију for vacation & recreation	у време сезонских радова during seasonal agricultural works						
5	6	7	8	9	10		
-	-	-	-	-	-	number	Mačja Stena
-	-	-	-	-	-	m ²	
44	2	-	1	1	-	number	Mačkovac
2480	150	-	40	16	-	m ²	
-	-	-	-	-	-	number	Merdare
-	-	-	-	-	-	m ²	
1	3	-	-	-	-	number	Merčez
53	168	-	-	-	-	m ²	
2	7	-	-	-	-	number	Mehane
130	359	-	-	-	-	m ²	
-	-	-	-	-	-	number	Mirnica
-	-	-	-	-	-	m ²	
-	-	-	-	-	-	number	Mrča
-	-	-	-	-	-	m ²	
4	2	-	-	-	-	number	Nevada
240	100	-	-	-	-	m ²	
6	-	1	-	-	-	number	Novo Selo
410	-	50	-	-	-	m ²	
-	-	-	-	-	-	number	Orlovac
-	-	-	-	-	-	m ²	
4	-	-	-	-	-	number	Pavaštica
240	-	-	-	-	-	m ²	
-	3	-	-	-	-	number	Parada
-	196	-	-	-	-	m ²	
1	-	-	-	-	-	number	Pačarada
90	-	-	-	-	-	m ²	
3	-	-	-	-	-	number	Pepeljevac
108	-	-	-	-	-	m ²	
2	3	-	-	-	-	number	Perunika
65	140	-	-	-	-	m ²	
16	1	-	-	-	-	number	Pljakovo
1071	60	-	-	-	-	m ²	
-	2	-	-	-	-	number	Prevetica
-	103	-	-	-	-	m ²	
-	-	-	-	-	-	number	Prekorađa
-	-	-	-	-	-	m ²	
405	3	-	1	-	-	number	Prolom
18064	155	-	300	-	-	m ²	
-	-	-	-	-	-	number	Ravni Šort
-	-	-	-	-	-	m ²	
-	-	-	-	-	-	number	Rastelica
-	-	-	-	-	-	m ²	
24	20	-	1	-	-	number	Rača
1767	1369	-	40	-	-	m ²	
3	1	-	-	-	-	number	Rudare
127	36	-	-	-	-	m ²	
7	39	-	-	-	-	number	Sagonjevo
350	2103	-	-	-	-	m ²	

2. Број и површина стамбених јединица и станова према основу коришћења, по насељима (наставак)

Регион Област Град – општина Насеље	Број станова и површина у м ²	Станови			
		укупно <i>Total</i>	за стално становање <i>for permanent habitation</i>		
			настањени <i>occupied</i>	ненастањени / unoccupied	
				привремено <i>temporarily</i>	напуштени <i>abandoned</i>
1	2	3	4		
Самоково	број	30	27	1	1
	м ²	2430	2150	100	80
Свињиште	број	29	12	9	7
	м ²	1544	651	488	365
Секирача	број	9	9	-	-
	м ²	558	558	-	-
Селиште	број	25	9	2	13
	м ²	1840	690	130	820
Селова	број	89	37	3	37
	м ²	6978	3020	236	2742
Сеоце	број	54	23	6	17
	м ²	2778	1281	308	869
Спанце	број	243	89	36	4
	м ²	15523	6231	2147	220
Тачевац	број	5	-	1	3
	м ²	293	-	40	199
Тијовац	број	30	25	5	-
	м ²	1669	1429	240	-
Тмава	број	144	66	24	53
	м ²	8258	4186	1424	2585
Требиње	број	44	21	2	21
	м ²	2498	1315	118	1065
Трећак	број	29	23	1	-
	м ²	1335	1113	24	-
Трмка	број	35	10	7	18
	м ²	1845	462	500	883
Трн	број	8	3	2	1
	м ²	601	201	122	78
Трпезе	број	25	9	14	2
	м ²	1420	560	745	115
Шатра	број	18	14	-	4
	м ²	1052	787	-	265
Штава	број	70	42	3	23
	м ²	3863	2388	156	1227
Прокупље	број	22898	14814	4192	1614
	м ²	1560730	1053273	274383	90651
Градска	број	10882	8602	1694	310
	м ²	758399	608352	112948	19259
Остала	број	12016	6212	2498	1304
	м ²	802331	444921	161435	71392
Арбанашка	број	57	20	18	12
	м ²	2410	850	760	525
Бабин Поток	број	224	181	35	6
	м ²	19139	15885	2783	375
Баботинац	број	100	77	2	4
	м ²	7177	5595	100	170
Бајчинце	број	133	80	46	4
	м ²	8573	5489	2762	194

Number and the floor space of housing units and dwellings according to the occupancy status, by settlements (continued)

Dwellings		Друге стамбене јединице Other housing units				Number of dwellings and the area in m ²	Region Area City – Municipality Settlement
који се користе повремено used occasionally		у којима се искључиво обавља делатност only for performing activity	настањене пословне просторије occupied business premises	просторије настањене из нужде premises occupied from necessity	колективне стамбене јединице collective housing units		
за одмор и рекреацију for vacation & recreation	у време сезонских радова during seasonal agricultural works						
5	6	7	8	9	10		
1	-	-	-	-	-	number	Samokovo
100	-	-	-	-	-	m ²	
1	-	-	-	-	-	number	Svinjište
40	-	-	-	-	-	m ²	
-	-	-	-	-	-	number	Sekirača
-	-	-	-	-	-	m ²	
1	-	-	-	-	-	number	Selište
200	-	-	-	-	-	m ²	
4	8	-	-	-	1	number	Selova
300	680	-	-	-	-	m ²	
-	8	-	-	-	1	number	Seoce
-	320	-	-	20	-	m ²	
98	16	-	-	-	-	number	Spance
5860	1065	-	-	-	-	m ²	
-	1	-	-	-	-	number	Tačevac
-	54	-	-	-	-	m ²	
-	-	-	-	-	-	number	Tijovac
-	-	-	-	-	-	m ²	
-	1	-	-	-	-	number	Tmava
-	63	-	-	-	-	m ²	
-	-	-	-	-	-	number	Trebinje
-	-	-	-	-	-	m ²	
-	5	-	-	1	-	number	Trećak
-	198	-	-	12	-	m ²	
-	-	-	-	-	-	number	Trmka
-	-	-	-	-	-	m ²	
2	-	-	-	-	-	number	Trn
200	-	-	-	-	-	m ²	
-	-	-	-	-	-	number	Trpeze
-	-	-	-	-	-	m ²	
-	-	-	-	-	-	number	Šatra
-	-	-	-	-	-	m ²	
-	2	-	-	-	-	number	Štava
-	92	-	-	-	-	m ²	
1919	318	41	17	34	1	number	Prokuplje
122096	18022	2305	893	535	-	m ²	
239	10	27	7	11	1	number	Urban
16122	396	1322	390	199	-	m ²	
1680	308	14	10	23	-	number	Other
105974	17626	983	503	336	-	m ²	
7	-	-	-	-	-	number	Arbanaška
275	-	-	-	-	-	m ²	
2	-	-	-	-	-	number	Babin Potok
96	-	-	-	-	-	m ²	
15	2	-	-	6	-	number	Babotinac
1242	70	-	-	112	-	m ²	
3	-	-	-	-	-	number	Bajčince
128	-	-	-	-	-	m ²	

2. Број и површина стамбених јединица и станова према основу коришћења, по насељима (наставак)

Регион Област Град – општина Насеље	Број станова и површина у м ²	Станови			
		укупно <i>Total</i>	за стално становање <i>for permanent habitation</i>		
			настањени <i>occupied</i>	ненастањени / unoccupied	
				привремено <i>temporarily</i>	напуштени <i>abandoned</i>
1	2	3	4		
Балиновац	број	89	58	29	2
	м ²	7210	4649	2491	70
Балчак	број	34	13	12	1
	м ²	1649	768	521	43
Баце	број	175	98	16	40
	м ²	11938	6941	965	2932
Бела Вода	број	111	80	31	-
	м ²	8044	5622	2422	-
Бели Камен	број	81	11	22	7
	м ²	4553	670	1224	392
Белогаш	број	52	29	16	2
	м ²	3142	1821	924	88
Белогљин	број	365	179	27	34
	м ²	26181	13491	2131	2180
Бериље	број	263	196	40	9
	м ²	16182	12143	2558	320
Богужевац	број	34	8	26	-
	м ²	2369	575	1794	-
Бреговина	број	79	18	61	-
	м ²	4941	1053	3888	-
Бресник	број	28	7	21	-
	м ²	1353	328	1025	-
Бреснички	број	244	95	51	27
	м ²	15844	6213	3577	1622
Бублица	број	182	69	8	7
	м ²	12065	4536	500	544
Букулорам	број	16	3	-	4
	м ²	896	160	-	250
Булатовац	број	105	41	36	8
	м ²	7180	3099	2465	470
Бучинце	број	42	7	5	5
	м ²	2375	438	172	218
Велика Плана	број	390	234	70	31
	м ²	25306	15709	4434	1670
Видовача	број	20	14	-	2
	м ²	1060	759	-	85
Вича	број	78	26	42	7
	м ²	5710	1895	3148	471
Власово	број	83	12	40	3
	м ²	4737	717	2275	185
Водице	број	74	54	6	8
	м ²	4358	3458	322	330
Гласовик	број	77	45	7	3
	м ²	4816	2921	490	165
Гојиновац	број	58	28	8	18
	м ²	3577	1775	708	830

Number and the floor space of housing units and dwellings according to the occupancy status, by settlements (continued)

Dwellings		Друге стамбене јединице Other housing units				Number of dwellings and the area in m ²	Region Area City – Municipality Settlement
који се користе повремено used occasionally		у којима се искључиво обавља делатност only for performing activity	настањене пословне просторије occupied business premises	просторије настањене из нужде premises occupied from necessity	колективне стамбене јединице colective housing units		
за одмор и рекреацију for vacation & recreation	у време сезонских радова during seasonal agricultural works						
5	6	7	8	9	10		
-	-	-	-	-	-	number	Balinovac
-	-	-	-	-	-	m ²	
8	-	-	-	-	-	number	Balčak
317	-	-	-	-	-	m ²	
13	8	-	-	-	-	number	Bace
700	400	-	-	-	-	m ²	
-	-	-	-	-	-	number	Bela Voda
-	-	-	-	-	-	m ²	
41	-	-	-	-	-	number	Beli Kamen
2267	-	-	-	-	-	m ²	
4	1	-	-	-	-	number	Belogoš
249	60	-	-	-	-	m ²	
113	11	1	1	-	-	number	Beloljin
7514	815	50	50	-	-	m ²	
11	6	1	-	3	-	number	Berilje
846	283	32	-	26	-	m ²	
-	-	-	-	-	-	number	Bogujevac
-	-	-	-	-	-	m ²	
-	-	-	-	-	-	number	Bregovina
-	-	-	-	-	-	m ²	
-	-	-	-	-	-	number	Bresnik
-	-	-	-	-	-	m ²	
66	5	-	-	-	-	number	Bresnić
4192	240	-	-	-	-	m ²	
97	1	-	-	-	-	number	Bublica
6425	60	-	-	-	-	m ²	
9	-	-	-	-	-	number	Bukuloram
486	-	-	-	-	-	m ²	
19	1	-	-	-	-	number	Bulatovac
1080	66	-	-	-	-	m ²	
16	9	-	-	-	-	number	Bučince
1007	540	-	-	-	-	m ²	
27	28	-	1	-	-	number	Velika Plana
1777	1716	-	40	-	-	m ²	
4	-	-	-	-	-	number	Vidovača
216	-	-	-	-	-	m ²	
-	3	-	1	-	-	number	Viča
-	196	-	48	-	-	m ²	
28	-	-	-	-	-	number	Vlasovo
1560	-	-	-	-	-	m ²	
3	3	-	-	-	-	number	Vodice
135	113	-	-	-	-	m ²	
11	11	-	-	-	-	number	Glasovik
575	665	-	-	-	-	m ²	
4	-	-	-	-	-	number	Gojinovac
264	-	-	-	-	-	m ²	

2. Број и површина стамбених јединица и станова према основу коришћења, по насељима (наставак)

Регион Област Град – општина Насеље	Број станова и површина у m ²	Станови			
		укупно Total	за стално становање for permanent habitation		
			настањени occupied	ненастањени / unoccupied	
				привремено temporarily	напуштени abandoned
1	2	3	4		
Горња Бејашница	број	46	11	2	33
	m ²	2337	563	105	1669
Горња Бресница	број	114	56	8	4
	m ²	5720	3108	445	153
Горња Коњуша	број	106	27	47	18
	m ²	5302	1696	2130	759
Горња Речица	број	80	45	19	3
	m ²	6259	3340	1615	196
Горња Стражава	број	222	199	19	1
	m ²	19068	17223	1670	80
Горња Топоница	број	39	22	11	6
	m ²	2443	1376	717	350
Горња Трнава	број	194	114	20	32
	m ²	13268	8672	1187	1763
Горње Кординце	број	124	66	7	19
	m ²	7654	4530	400	807
Горњи Статовац	број	63	11	49	3
	m ²	3853	647	3037	169
Грабовац	број	27	6	21	-
	m ²	1393	308	1085	-
Губетин	број	162	66	15	57
	m ²	10934	4420	1193	3651
Добртић	број	39	9	4	-
	m ²	2205	580	200	-
Доња Бејашница	број	25	3	3	19
	m ²	1615	190	160	1265
Доња Бресница	број	163	74	42	1
	m ²	9705	4560	2759	40
Доња Коњуша	број	224	92	14	35
	m ²	16146	7232	1006	1789
Доња Речица	број	197	131	52	5
	m ²	14164	10059	3230	340
Доња Стражава	број	270	233	37	-
	m ²	20278	17188	3090	-
Доња Топоница	број	190	122	55	8
	m ²	10981	7097	3090	504
Доња Трнава	број	564	415	109	32
	m ²	40114	30939	6986	1766
Доње Кординце	број	74	60	4	-
	m ²	6865	5529	380	-
Доњи Статовац	број	92	21	71	-
	m ²	5556	1153	4403	-
Драги Део	број	54	18	35	-
	m ²	3264	1033	2161	-

Number and the floor space of housing units and dwellings according to the occupancy status, by settlements (continued)

Dwellings		Друге стамбене јединице Other housing units				Number of dwellings and the area in m ²	Region Area City – Municipality Settlement
који се користе повремено used occasionally		у којима се искључиво обавља делатност only for performing activity	настањене пословне просторије occupied business premises	просторије настањене из нужде premises occupied from necessity	колективне стамбене јединице collective housing units		
за одмор и рекреацију for vacation & recreation	у време сезонских радова during seasonal agricultural works						
5	6	7	8	9	10		
-	-	-	-	-	-	number	Gornja Bejašnica
-	-	-	-	-	-	m ²	
35	11	-	2	-	-	number	Gornja Bresnica
1499	515	-	70	-	-	m ²	
8	6	-	-	-	-	number	Gornja Konjuša
443	274	-	-	-	-	m ²	
11	2	-	-	-	-	number	Gornja Rečica
958	150	-	-	-	-	m ²	
3	-	-	-	-	-	number	Gornja Stražava
95	-	-	-	-	-	m ²	
-	-	-	-	-	-	number	Gornja Toponica
-	-	-	-	-	-	m ²	
20	8	-	-	-	-	number	Gornja Trnava
1256	390	-	-	-	-	m ²	
29	2	1	-	-	-	number	Gornje Kordince
1811	56	50	-	-	-	m ²	
-	-	-	-	-	-	number	Gornji Statovac
-	-	-	-	-	-	m ²	
-	-	-	-	-	-	number	Grabovac
-	-	-	-	-	-	m ²	
19	5	-	-	1	-	number	Gubetin
1345	325	-	-	16	-	m ²	
26	-	-	-	-	-	number	Dobrotić
1425	-	-	-	-	-	m ²	
-	-	-	-	-	-	number	Donja Bejašnica
-	-	-	-	-	-	m ²	
41	5	-	-	1	-	number	Donja Bresnica
2126	220	-	-	12	-	m ²	
77	1	5	1	-	-	number	Donja Konjuša
5499	80	540	100	-	-	m ²	
1	8	-	-	1	-	number	Donja Rečica
50	485	-	-	30	-	m ²	
-	-	-	-	-	-	number	Donja Stražava
-	-	-	-	-	-	m ²	
3	2	-	-	-	-	number	Donja Toponica
170	120	-	-	-	-	m ²	
6	2	-	1	-	-	number	Donja Trnava
401	22	-	40	-	-	m ²	
2	8	-	-	-	-	number	Donje Kordince
230	726	-	-	-	-	m ²	
-	-	-	-	-	-	number	Donji Statovac
-	-	-	-	-	-	m ²	
1	-	-	-	2	-	number	Dragi Deo
70	-	-	-	36	-	m ²	

2. Број и површина стамбених јединица и станова према основу коришћења, по насељима (наставак)

Регион Област Град – општина Насеље	Број станова и површина у м ²	Станови			
		укупно Total	за стално становање for permanent habitation		
			настањени occupied	ненастањени / unoccupied	
				привремено temporarily	напуштени abandoned
1	2	3	4		
Дреновац	број	106	65	4	24
	м ²	7156	4876	260	1148
Ђуровац	број	68	36	26	5
	м ²	6578	3558	2620	300
Ђушница	број	51	17	32	2
	м ²	3661	1256	2295	110
Житни Поток	број	295	163	16	26
	м ²	18363	9652	999	1526
Здравиње	број	227	55	80	39
	м ²	14877	3973	4744	2138
Злата	број	108	54	2	48
	м ²	6451	3089	100	3032
Јабучево	број	12	4	-	8
	м ²	555	210	-	345
Јовине Ливаде	број	32	6	4	-
	м ²	1666	420	238	-
Југовац	број	110	49	60	-
	м ²	6831	3057	3744	-
Калудра	број	71	35	10	2
	м ²	4346	2170	649	94
Клисурица	број	103	69	13	12
	м ²	6885	4821	773	642
Кожинце	број	109	28	8	11
	м ²	6324	1687	425	535
Кончић	број	182	53	125	4
	м ²	11110	3571	7399	140
Концел	број	111	50	28	8
	м ²	8526	3716	1882	453
Костеница	број	79	66	1	2
	м ²	6889	5684	70	205
Крњи Град	број	85	17	8	16
	м ²	4725	1335	470	713
Крушевица	број	70	12	8	30
	м ²	4152	723	405	1761
Мађере	број	199	102	88	9
	м ²	12554	6653	5464	437
Мала Плана	број	285	184	44	25
	м ²	20642	13866	2840	1356
Мачина	број	43	23	-	17
	м ²	2620	1577	-	883
Меровац	број	175	55	17	36
	м ²	13646	4671	1449	2554
Микуловац	број	146	100	18	12
	м ²	11979	8291	1606	990
Миљковица	број	92	22	2	47
	м ²	3341	849	80	1442

Number and the floor space of housing units and dwellings according to the occupancy status, by settlements (continued)

Dwellings		Друге стамбене јединице Other housing units				Number of dwellings and the area in m ²	Region Area City – Municipality Settlement
који се користе повремено used occasionally		у којима се искључиво обавља делатност only for performing activity	настањене пословне просторије occupied business premises	просторије настањене из нужде premises occupied from necessity	колективне стамбене јединице collective housing units		
за одмор и рекреацију for vacation & recreation	у време сезонских радова during seasonal agricultural works						
5	6	7	8	9	10		
12	1	-	-	-	-	number	Drenovac
830	42	-	-	-	-	m ²	
1	-	-	-	-	-	number	Ђуровац
100	-	-	-	-	-	m ²	
-	-	-	-	-	-	number	Ђушница
-	-	-	-	-	-	m ²	
84	6	-	-	2	-	number	Џитни Поток
5849	337	-	-	24	-	m ²	
51	2	-	-	-	-	number	Здравинје
3852	170	-	-	-	-	m ²	
4	-	-	-	-	-	number	Злата
230	-	-	-	-	-	m ²	
-	-	-	-	-	-	number	Јабучево
-	-	-	-	-	-	m ²	
21	1	-	-	-	-	number	Јовине Livade
968	40	-	-	-	-	m ²	
-	-	1	-	-	-	number	Југовац
-	-	30	-	-	-	m ²	
21	3	-	-	-	-	number	Калудра
1256	177	-	-	-	-	m ²	
7	-	2	-	-	-	number	Клисурица
537	-	112	-	-	-	m ²	
19	43	-	-	2	-	number	Коџинце
1100	2577	-	-	20	-	m ²	
-	-	-	-	-	-	number	Кончић
-	-	-	-	-	-	m ²	
25	-	-	-	-	-	number	Кондџелј
2475	-	-	-	-	-	m ²	
10	-	-	-	-	-	number	Костеница
930	-	-	-	-	-	m ²	
43	1	-	-	-	-	number	Крњи Град
2157	50	-	-	-	-	m ²	
18	2	-	-	-	-	number	Крушевица
1223	40	-	-	-	-	m ²	
-	-	-	-	-	-	number	Мађере
-	-	-	-	-	-	m ²	
31	1	-	1	-	-	number	Мала Плана
2520	60	-	30	-	-	m ²	
3	-	-	-	-	-	number	Маћина
160	-	-	-	-	-	m ²	
66	1	-	-	-	-	number	Меровач
4922	50	-	-	-	-	m ²	
7	9	-	-	-	-	number	Миколовац
552	540	-	-	-	-	m ²	
16	5	-	-	-	-	number	Милјковица
750	220	-	-	-	-	m ²	

2. Број и површина стамбених јединица и станова према основу коришћења, по насељима (наставак)

Регион Област Град – општина Насеље	Број станова и површина у м ²	Станови			
		укупно Total	за стално становање for permanent habitation		
			настањени occupied	ненастањени / unoccupied	
				привремено temporarily	напуштени abandoned
1	2	3	4		
Мрљак	број	35	12	18	5
	м ²	2076	733	1063	280
Мршељ	број	128	58	39	26
	м ²	8896	4431	2572	1580
Нова Божурна	број	79	73	1	2
	м ²	5062	4718	62	112
Нови Ђуровац	број	22	3	5	-
	м ²	1155	155	270	-
Ново Село	број	126	107	17	2
	м ²	11935	10359	1451	125
Обртинце	број	29	-	3	25
	м ²	676	-	80	566
Пасјача	број	77	19	9	-
	м ²	4245	1130	570	-
Пашинац	број	73	43	27	1
	м ²	4804	2904	1730	50
Пестиш	број	37	7	14	8
	м ²	1756	315	677	384
Петровац	број	184	114	31	34
	м ²	12207	8156	1767	1945
Пискаље	број	49	12	3	4
	м ²	2542	670	195	165
Плочник	број	138	59	69	4
	м ²	8893	3910	4340	185
Поточић	број	224	152	39	22
	м ²	17162	11974	3005	1472
Прекадин	број	140	50	30	22
	м ²	7461	2889	1582	1005
Прекашница	број	35	8	16	5
	м ²	1777	509	731	255
Преколуце	број	152	54	11	8
	м ²	9332	3438	651	500
Прокупље	број	10882	8602	1694	310
	м ²	758399	608352	112948	19259
Ранкова Река	број	30	10	8	2
	м ²	1550	530	408	102
Расовница	број	43	19	2	17
	м ²	2173	1219	92	664
Ргаје	број	42	6	16	12
	м ²	2053	335	754	589
Рељинац	број	243	149	48	30
	м ²	18525	11796	3786	1772
Ресинац	број	128	66	5	44
	м ²	9316	5072	305	2954
Селиште	број	18	5	1	7
	м ²	832	210	40	332

Number and the floor space of housing units and dwellings according to the occupancy status, by settlements (continued)

Dwellings		Друге стамбене јединице Other housing units				Number of dwellings and the area in m ²	Region Area City – Municipality Settlement
који се користе повремено used occasionally		у којима се искључиво обавља делатност only for performing activity	настањене пословне просторије occupied business premises	просторије настањене из нужде premises occupied from necessity	колективне стамбене јединице collective housing units		
за одмор и рекреацију for vacation & recreation	у време сезонских радова during seasonal agricultural works						
5	6	7	8	9	10		
-	-	-	-	-	-	number	Mrijak
-	-	-	-	-	-	m ²	
4	1	-	-	-	-	number	Mršelj
239	74	-	-	-	-	m ²	
2	1	-	-	-	-	number	Nova Božurna
110	60	-	-	-	-	m ²	
-	14	-	-	-	-	number	Novi Đurovac
-	730	-	-	-	-	m ²	
-	-	-	-	-	-	number	Novo Selo
-	-	-	-	-	-	m ²	
-	1	-	-	-	-	number	Obrtince
-	30	-	-	-	-	m ²	
36	13	-	-	-	-	number	Pasjača
1772	773	-	-	-	-	m ²	
-	2	-	-	2	-	number	Pašinac
-	120	-	-	24	-	m ²	
8	-	-	-	-	-	number	Pestiš
380	-	-	-	-	-	m ²	
4	-	1	-	-	-	number	Petrovac
320	-	19	-	-	-	m ²	
30	-	-	-	-	-	number	Piskalje
1512	-	-	-	-	-	m ²	
5	1	-	1	-	-	number	Pločnik
410	48	-	45	-	-	m ²	
9	1	1	-	-	-	number	Potočić
601	60	50	-	-	-	m ²	
37	1	-	-	1	-	number	Prekadin
1965	20	-	-	12	-	m ²	
6	-	-	-	-	-	number	Prekašnica
282	-	-	-	-	-	m ²	
59	20	-	-	-	-	number	Prekopuce
3562	1181	-	-	-	-	m ²	
239	10	27	7	11	1	number	Prokuplje
16122	396	1322	390	199	-	m ²	U
-	10	-	-	-	-	number	Rankova Reka
-	510	-	-	-	-	m ²	
5	-	-	-	-	-	number	Rastovnica
198	-	-	-	-	-	m ²	
8	-	-	-	-	-	number	Rgaje
375	-	-	-	-	-	m ²	
16	-	-	-	-	-	number	Reljinac
1171	-	-	-	-	-	m ²	
8	5	-	-	-	-	number	Resinac
700	285	-	-	-	-	m ²	
5	-	-	-	-	-	number	Selište
250	-	-	-	-	-	m ²	

2. Број и површина стамбених јединица и станова према основу коришћења, по насељима (наставак)

Регион Област Град – општина Насеље	Број станова и површина у m ²	Станови			
		укупно <i>Total</i>	за стално становање <i>for permanent habitation</i>		
			настањени <i>occupied</i>	ненастањени / unoccupied	
				привремено <i>temporarily</i>	напуштени <i>abandoned</i>
1	2	3	4		
Смрдан	број	52	30	5	4
	m ²	4234	2359	500	245
Средњи Статовац	број	39	14	25	-
	m ²	2452	833	1619	-
Стари Ђуровац	број	28	5	6	2
	m ²	1460	295	320	100
Старо Село	број	26	10	3	1
	m ²	1596	610	230	80
Товрљане	број	110	28	39	7
	m ²	5827	1342	2178	395
Трнови Лаз	број	63	21	2	21
	m ²	3984	1409	105	1150
Туларе	број	252	103	19	53
	m ²	15873	7436	1276	2462
Ђуковац	број	109	91	16	-
	m ²	7726	6410	1146	-
Џигољ	број	145	79	14	28
	m ²	10107	6321	937	1387
Шевиш	број	20	7	3	2
	m ²	1092	380	140	110
Широке Њиве	број	47	11	16	2
	m ²	2573	759	848	112
Шишмановац	број	71	38	25	1
	m ²	5193	2606	2005	80
Регион Косово и Метохија	број
	m ²

Number and the floor space of housing units and dwellings according to the occupancy status, by settlements (continued)

Dwellings		Друге стамбене јединице Other housing units				Number of dwellings and the area in m ²	Region Area City – Municipality Settlement
који се користе повремено used occasionally		у којима се искључиво обавља делатност only for performing activity	настањене пословне просторије occupied business premises	просторије настањене из нужде premises occupied from necessity	колективне стамбене јединице collective housing units		
за одмор и рекреацију for vacation & recreation	у време сезонских радова during seasonal agricultural works						
5	6	7	8	9	10		
12	1	-	-	-	-	number	Smrdan
1065	65	-	-	-	-	m ²	
-	-	-	-	-	-	number	Srednji Statovac
-	-	-	-	-	-	m ²	
11	4	-	-	-	-	number	Stari Đurovac
540	205	-	-	-	-	m ²	
12	-	-	-	-	-	number	Staro Selo
676	-	-	-	-	-	m ²	
36	-	-	-	-	-	number	Tovrljane
1912	-	-	-	-	-	m ²	
19	-	-	-	-	-	number	Trnovi Laz
1320	-	-	-	-	-	m ²	
72	5	-	1	1	-	number	Tulare
4362	337	-	80	12	-	m ²	
2	-	-	-	-	-	number	Ćukovac
170	-	-	-	-	-	m ²	
20	3	1	-	-	-	number	Džigolj
1224	138	100	-	-	-	m ²	
8	-	-	-	-	-	number	Ševiš
462	-	-	-	-	-	m ²	
18	-	-	-	-	-	number	Široke Njive
854	-	-	-	-	-	m ²	
6	1	-	-	1	-	number	Šišmanovac
402	100	-	-	12	-	m ²	
...	number	Region Kosovo i Metohija
...	m ²	

Прилог
(Обрасци П-1 и П-2)

Annex
(Forms P-1 and P-2)



ПОПИСНИЦА

Закон о попису становништва,
домаћинства и станова 2011. године
(Службени гласник РС,
бр. 104/09 и 24/11)

2

Општина
 Пописни круг
 Стан
 Домаћинство
 Лице



Ћирилица
 Latinica

1. ИМЕ

ПРЕЗИМЕ

ПОЛ И СТАРОСТ

2. ПОЛ 1 Мушки 2 Женски

3. ДАТУМ РОЂЕЊА (ЈМБГ)

дан месец година осталих 6 цифара ЈМБГ

МЕСТО СТАНОВАЊА

4. ДА ЛИ ЈЕ ЛИЦЕ СТАЛНИ СТАНОВНИК МЕСТА ПОПИСА

1 Да → питање 5 2 Не → питање 6

5. ДА ЛИ ЈЕ ЛИЦЕ ПРИСУТНО У МЕСТУ СТАЛНОГ СТАНОВАЊА У КРИТИЧНОМ МОМЕНТУ ПОПИСА

1 Да → питање 11 2 Не → питање 6

6. РАЗЛОГ ОДСУСТВА/ПРИСУСТВА

(преписати шифру из колоне 10 Списка лица)

7. ДУЖИНА ОДСУСТВА/ПРИСУСТВА

Краће од 1 године (број месеци) → питање 8

Једна година и дуже (број година) → питање 9

8. КОЛИКО ЈОШ ЛИЦЕ НАМЕРАВА ДА БУДЕ ОДСУТНО/ПРИСУТНО

Краће од 1 године (број месеци)

1 Једну годину и дуже

9. УЧЕСТАЛОСТ ВРАЋАЊА У МЕСТО СТАЛНОГ СТАНОВАЊА

1 Недељно

2 Ређе

10. МЕСТО У КОЈЕМ СЕ НАЛАЗИ ОДСУТНО ЛИЦЕ / МЕСТО СТАЛНОГ СТАНОВАЊА ПРИВРЕМЕНО ПРИСУТНОГ ЛИЦА

насеље

општина/страна држава

МИГРАЦИЈЕ

11. МЕСТО РОЂЕЊА

насеље

 општина/страна држава

12. МЕСТО СТАЛНОГ СТАНОВАЊА МАЈКЕ У ВРЕМЕ КАДА ЈЕ ЛИЦЕ РОЂЕНО

насеље

 општина/страна држава

13. ДА ЛИ ЈЕ ЛИЦЕ ИЗ АП КОСОВО И МЕТОХИЈА ИНТЕРНО РАСЕЉЕНО ПОСЛЕ 24. МАРТА 1999. ГОДИНЕ

1 Да 2 Не

Питање 14 поставља се само за лице за које је код питања 4 обележена шифра 1.

14. ДА ЛИ ЛИЦЕ НЕПРЕКИДНО ОД РОЂЕЊА ЖИВИ У МЕСТУ СТАЛНОГ СТАНОВАЊА

1 Да → питање 15 2 Не

а) Одакле се лице доселило

насеље

 општина/страна држава

б) Датум досељења

месец година

2

1

0000001

ЕТНИЧКА ОБЕЛЕЖЈА

15. ДА ЛИ ЈЕ ЛИЦЕ ИКАДА ЖИВЕЛО/БОРАВИЛО ВАН РЕПУБЛИКЕ СРБИЈЕ НЕПРЕКИДНО ГОДИНУ ДАНА И ДУЖЕ

- 1 Да
 2 Не
 3 Лице је у иностранству } питање 16

а) Година доласка/повратка у Републику Србију

б) Држава у којој је лице живело/боравило

в) Главни разлог доласка/повратка у Републику Србију

- 1 Посао
 2 Породични разлози
 3 Школовање
 4 Принудно пресељење
 5 Споразум о реадмисији
 6 Остало

16. ДРЖАВЉАНСТВО

- 1 Републике Србије
 2 Републике Србије и друге државе
 3 Друге државе
 4 Без држављанства

назив друге државе

БРАЧНИ СТАТУС И ФЕРТИЛИТЕТ

17. БРАЧНИ СТАТУС

- 1 Неожењен/неудата
 2 Ожењен/удата (живе заједно) → питање 19
 3 Ожењен/удата (не живе заједно)
 4 Удовац/удовица
 5 Разведен/разведена

18. ДА ЛИ ЛИЦЕ ЖИВИ У ВАНБРАЧНОЈ ЗАЈЕДНИЦИ

- 1 Да 2 Не

Питања 19 и 20 постављају се само за особу женског пола.

19. БРОЈ ЖИВОРОЂЕНЕ ДЕЦЕ

(укључујући и децу која нису у животу)

20. ГОДИНЕ РОЂЕЊА ЖИВОРОЂЕНЕ ДЕЦЕ

првог детета другог детета трећег детета

За више од три живорођена детета уписати годину рођења најмлађег детета →

21. НАЦИОНАЛНА ПРИПАДНОСТ

(према чл. 47 Устава Републике Србије грађанин није дужан да се изјасни)

22. МАТЕРЊИ ЈЕЗИК

23. ВЕРОИСПОВЕСТ

(према чл. 43 Устава Републике Србије грађанин није дужан да се изјасни)

ОБРАЗОВАЊЕ

Питања 24 и 25 не постављају се за дете млађе од 15 година.

24. НАЈВИША ЗАВРШЕНА ШКОЛА

- 1 Без школе
 2 1-3 разреда основне школе
 3 4 разреда основне школе
 4 5-7 разреда основне школе
 5 Основна школа (8 разреда)
 6 Средња школа у трајању од две године или краће
 7 Трогодишња средња школа
 8 Четворогодишња средња школа
 9 Специјализација после средње школе
 10 Виша школа
 11 Висока школа/факултет/академија

врста средње/више/високе школе/факултета/академије

Питање 25 поставља се само за лице за које је код питања 24 обележена шифра 11.

25. СТЕЧЕНО ЗВАЊЕ

- 1 Основне академске/струковне студије (I степен)
 2 Дипломирани/мастер/специјалиста
 3 Магистар
 4 Доктор наука

26. ШКОЛА КОЈУ ЛИЦЕ ПОХАЂА

- 1 Не школује се → питање 28
 2 Припремни предшколски програм
 3 Основна школа
 4 Средња школа
 5 Специјализација после средње школе
 6 Студије I степена (основне академске/струковне)
 7 Студије II степена (дипломске/мастер/специјалистичке)
 8 Докторске академске студије

27. ГДЕ ЛИЦЕ ПОХАЂА ШКОЛУ

насеље

општина/страна држава

Питања 28 и 29 постављају се само за лице старо 10 и више година.

28. ДА ЛИ ЈЕ ЛИЦЕ ПИСМЕНО

1 Да 2 Не

29. КОЈЕ ОД НАВЕДЕНИХ АКТИВНОСТИ ЛИЦЕ ЗНА ДА ОБАВЉА НА РАЧУНАРУ

- 1 Обрада текста
- 2 Израда табела
- 3 Слање и примање електронске поште
- 4 Коришћење интернета
- 5 Ниједну од наведених

могуће је означити више одговора

ЕКОНОМСКА АКТИВНОСТ

Питања 30-39 постављају се само за лице старо 15 и више година.

30. ДА ЛИ ЈЕ ЛИЦЕ У НЕДЕЉИ КОЈА ЈЕ ПРЕТХОДИЛА ПОПISУ (ОД 24. ДО 30. СЕПТЕМБРА) БАР ЈЕДАН САТ ОБАВЉАЛО БИЛО КАКАВ ПЛАЋЕНИ ПОСАО (У НОВЦУ ИЛИ У НАТУРИ), ИЛИ ЈЕ РАДИЛО КАО НЕПЛАЋЕНО ЛИЦЕ У РАДЊИ ЧЛАНА ПОРОДИЧНОГ ДОМАЋИНСТВА ИЛИ НА ПОРОДИЧНОМ ИМАЊУ

1 Да → питање 36 2 Не → питање 31

31. ДА ЛИ ЛИЦЕ ИМА ПЛАЋЕНИ ПОСАО СА КОЈЕГ ЈЕ У НЕДЕЉИ КОЈА ЈЕ ПРЕТХОДИЛА ПОПISУ ОДСУСТВОВАЛО ЗБОГ БОЛОВАЊА, ГОДИШЊЕГ ОДМОРА ИЛИ ИЗ НЕКОГ ДРУГОГ РАЗЛОГА, А НА КОЈИ ЋЕ СЕ ВРАТИТИ НАКОН ИСТЕКА ОДСУСТВА

1 Да → питање 36 2 Не → питање 32

32. ДА ЛИ ЈЕ ЛИЦЕ ТОКОМ ЧЕТИРИ НЕДЕЉЕ КОЈЕ СУ ПРЕТХОДИЛЕ ПОПISУ АКТИВНО ТРАЖИЛО ПОСАО ИЛИ ПОКУШАВАЛО ДА ЗАПОЧНЕ САМОСТАЛНИ ПОСАО

1 Да → питање 33 2 Не → питање 35

33. ДА ЛИ БИ ЛИЦЕ МОГЛО ДА ПОЧНЕ ДА РАДИ У НАРЕДНЕ ДВЕ НЕДЕЉЕ АКО БИ МУ БИО ПОНУЂЕН ПОСАО

1 Да → питање 34 2 Не → питање 35

34. ДА ЛИ ЈЕ ЛИЦЕ ИКАДА РАДИЛО

1 Да → питање 36 2 Не → питање 40

35. КОЈОЈ КАТЕГОРИЈИ НЕАКТИВНО ЛИЦЕ ПРИПАДА

- 1 Пензионер/пензионерка
 - 2 Лице које обавља само кућне послове у свом домаћинству
 - 3 Ученик/ученица, студент/студенткиња
 - 4 Лице с приходима од имовине
 - 5 Лице неспособно за рад
 - 6 Остало
- } питање 40

36. ЗАНИМАЊЕ

37. РАДНИ СТАТУС

- 1 Запослено лице (у било ком сектору својине - приватна, државна, итд.)
- 2 Послодавац (запошљава најмање једно лице)
- 3 Самостално обавља делатност
- 4 Индивидуални пољопривредник
- 5 Помажући (неплаћени) члан у радњи члана породичног домаћинства
- 6 Помажући (неплаћени) члан на породичном имању
- 7 Ради на основу уговора о делу, ауторског уговора, уговора о посредовању и заступању и сл.
- 8 Члан задруге
- 9 Остало

38. ДЕЛАТНОСТ

Шифра делатности →

а) Пун назив предузећа, радње, установе и др.

Питање 39 поставља се само за лице за које је код питања 30 или 31 обележена шифра 1.

39. МЕСТО РАДА

- 1 Код куће
- 2 На пољопривредном имању
- 3 Без сталног места рада
- 4 У иностранству
- 5 Ван куће, на сталној адреси

→

насеље

→

општина

→

улица

кућни број

СРЕДСТВА ЗА ЖИВОТ

40. ИЗВОРИ СРЕДСТАВА ЗА ЖИВОТ У ПОСЛЕДЊИХ ГОДИНУ ДАНА

могуће је означити
више одговора

- 1 Зарада или друга примања на основу рада
- 2 Пензија
- 3 Приходи од имовине
(давање у закуп куће, стана, радње, земљишта и др.)
- 4 Социјална примања
(дечији додатак, материјално обезбеђење и сл.)
- 5 Стипендија за ученике/студенте, студентски кредит
- 6 Зајам/уштеђевина
- 7 Новчана накнада за незапослена лица
- 8 Издржавано лице
- 9 Остало

а) Ако лице има више извора средстава
за живот, уписати шифру главног извора →

Питање 41 поставља се само за лице за које је код питања
40 обележена шифра 8.

41. СВОЈСТВО ИЗДРЖАВАОЦА

- 1 Обавља пољопривредно занимање
- 2 Обавља непољопривредно занимање
- 3 Пензионер/пензионерка или лице с другим личним приходом
- 4 Ради/борави у иностранству
- 5 Правно лице

СРЕДСТВО ПУТОВАЊА

Питање 42 поставља се само за лице за које је код питања
26 обележена једна од шифара 2-8 и/или је код питања 30
или 31 обележена шифра 1.

42. НАЧИН ПУТОВАЊА НА ПОСаО/У ШКОЛУ

могуће је означити
највише два одговора

- 1 Аутомобилом
- 2 Градским аутобусом/трамвајем/тролејбусом
- 3 Међуградским аутобусом
- 4 Возом
- 5 Бициклом/мотоциклом
- 6 Пешице
- 7 Остало
- 8 Не путује (ради/похађа школу код куће)

ФУНКЦИОНИСАЊЕ И СОЦИЈАЛНА ИНТЕГРИСАНОСТ

43. ДА ЛИ ЛИЦЕ, И У КОЈОЈ МЕРИ, ИМА ПОТЕШКОЋЕ У ОБАВЉАЊУ СВАКОДНЕВНИХ АКТИВНОСТИ КОД КУЋЕ/У ШКОЛИ/НА ПОСЛУ ЗБОГ ПРОБЛЕМА СА

а) Видом (без обзира на то да ли носи наочаре или не)

- 1 Нема
- 2 Да, има мало потешкоћа
- 3 Да, има много потешкоћа
- 4 Да, потпуно је онемогућено
- 5 Не жели да одговори

б) Слухом (без обзира на то да ли носи слушни апарат или не)

- 1 Нема
- 2 Да, има мало потешкоћа
- 3 Да, има много потешкоћа
- 4 Да, потпуно је онемогућено
- 5 Не жели да одговори

в) Ходом или пењањем уз степенице

- 1 Нема
- 2 Да, има мало потешкоћа
- 3 Да, има много потешкоћа
- 4 Да, потпуно је онемогућено
- 5 Не жели да одговори

г) Памћењем/концентрацијом

- 1 Нема
- 2 Да, има мало потешкоћа
- 3 Да, има много потешкоћа
- 4 Да, потпуно је онемогућено
- 5 Не жели да одговори

д) Самосталношћу при одевању/исхрани/ одржавању личне хигијене

- 1 Нема
- 2 Да, има мало потешкоћа
- 3 Да, има много потешкоћа
- 4 Да, потпуно је онемогућено
- 5 Не жели да одговори

ђ) Комуникацијом

(говор, међусобно разумевање лица и околине)

- 1 Нема
- 2 Да, има мало потешкоћа
- 3 Да, има много потешкоћа
- 4 Да, потпуно је онемогућено
- 5 Не жели да одговори

Питање 44 поставља се за лице за које је код питања 43
под в) обележена шифра 2, 3 или 4.

44. ДА ЛИ ЛИЦЕ КОРИСТИ НЕКО ОД НАВЕДЕНИХ ПОМАГАЛА

- 1 Електромоторна колица
- 2 Механичка колица
- 3 Штаке
- 4 Ходалицу
- 5 Протезе и друга ортотичка помагала
- 6 Ништа од наведеног

могуће је означити
више одговора

45. КО ЈЕ ДАО ПОДАТКЕ

- 1 Лице које се пописује
- 2 Члан домаћинства
- 3 Друго лице

ПОПУЊАВА СТАТИСТИКА

Сродство с лицем на које се води домаћинство

Редни број породице

Положај члана у породици

СПИСАК ЛИЦА (стање 30. септембра 2011. у 24 часа)

Уписати најпре чланове домаћинства, а затим привремено присутна лица.

Под редним бројем 01 уписати лице на које се води домаћинство, потом чланове породице тог лица, па затим чланове друге, треће, итд. породице у оквиру домаћинства (уколико постоје), након тога остале чланове домаћинства који не припадају ниједној породици, а на крају лица која нису чланови домаћинства (привремено присутна лица).

Редни број	Име и презиме	Име једног родитеља	Име брачног/ ванбрачног партнера/ партнерке	Лице је	
				члан домаћинства	привремено присутно
(а)	(1)	(2)	(3)	(4)	(5)
01				<input type="checkbox"/>	<input type="checkbox"/>
02				<input type="checkbox"/>	<input type="checkbox"/>
03				<input type="checkbox"/>	<input type="checkbox"/>
04				<input type="checkbox"/>	<input type="checkbox"/>
05				<input type="checkbox"/>	<input type="checkbox"/>
06				<input type="checkbox"/>	<input type="checkbox"/>
07				<input type="checkbox"/>	<input type="checkbox"/>
08				<input type="checkbox"/>	<input type="checkbox"/>
09				<input type="checkbox"/>	<input type="checkbox"/>
10				<input type="checkbox"/>	<input type="checkbox"/>
11				<input type="checkbox"/>	<input type="checkbox"/>
12				<input type="checkbox"/>	<input type="checkbox"/>
13				<input type="checkbox"/>	<input type="checkbox"/>
14				<input type="checkbox"/>	<input type="checkbox"/>
15				<input type="checkbox"/>	<input type="checkbox"/>
16				<input type="checkbox"/>	<input type="checkbox"/>
17				<input type="checkbox"/>	<input type="checkbox"/>
18				<input type="checkbox"/>	<input type="checkbox"/>
19				<input type="checkbox"/>	<input type="checkbox"/>
20				<input type="checkbox"/>	<input type="checkbox"/>

ДОМАЋИНСТВО је свака породична или друга заједница лица која заједно станују и заједнички троше своје приходе за подмиривање основних животних потреба (становање, исхрана и др.), без обзира на то да ли се сви чланови стално налазе у месту где је настањено домаћинство или неки од њих привремено бораве у другом насељу, односно страни држави, због рада, школовања или из других разлога.

Домаћинством се сматра и свако лице које живи само, а које није члан неког другог домаћинства, тзв. **самачко домаћинство**, независно од тога да ли станује у посебном или дељивом стану, у самачком хотелу или као подстанар.

Домаћинством се сматра и тзв. **колективно домаћинство**, тј. домаћинство састављено од лица која живе у установама социјалне заштите за смештај деце и одраслих, у манастирима, болницама за смештај неизлечивих болесника и сл.

ПОРОДИЦА је заједница која се састоји само од брачног или ванбрачног пара, или од родитеља (оба или једног) и њихове деце.

ДЕТЕ је свако лице, без обзира на старост и на брачни статус, које живи у домаћинству с једним или с оба родитеља, а које у том домаћинству нема брачног/ванбрачног партнера или своје дете.

ПРИВРЕМЕНО ПРИСУТНО ЛИЦЕ је лице које у месту пописа борави због рада, школовања или из неког другог разлога, а стални је становник другог насеља у Републици Србији или неке стране државе, где има своје домаћинство.

ПОДАЦИ О СТАНУ

1. ВРСТА СТАМБЕНЕ ЈЕДИНИЦЕ

- 1 Стан
 2 Настањена пословна просторија
 3 Просторија настањена из нужде
 4 Колективна стамбена јединица

2. ВРСТА КОЛЕКТИВНЕ СТАМБЕНЕ ЈЕДИНИЦЕ

(одговор се обележава само ако је код питања 1 обележена шифра 4)

- 1 Хотел
 2 Студентски, гјачки дом и интернат
 3 Установа социјалне заштите за смештај деце и омладине
 4 Дом за децу и омладину ометену у развоју
 5 Установа за смештај одраслих и старих лица
 6 Установа за смештај одраслих инвалидних лица, лица ометених у менталном развоју и душевно оболелих лица
 7 Верска установа
 8 Прихватилиште (свратиште) за децу и одрасла лица
 9 Остале установе
 10 Полутрајне или привремене грађевине (барака, камп и сл.)

крај

3. КОРИШЋЕЊЕ СТАНА

- 1 Само за становање
 2 За становање и обављање делатности
 3 Само за обављање делатности
 4 Привремено ненастањен
 5 Напуштен
 6 За одмор и рекреацију, у викенд кући
 7 За одмор и рекреацију, у породичној кући
 8 За одмор и рекреацију, у другој врсти зграде
 9 У време сезонских радова у пољопривреди

4. ПОВРШИНА СТАНА (m²)

5. БРОЈ СОБА У СТАНУ (с површином од 4 m² и више)

6. ПОВРШИНА КУХИЊЕ (m²)

7. КУПАТИЛО У СТАНУ

- 1 Има 2 Нема

8. НУЖНИК У СТАНУ (у посебној просторији или у купатилу)

- 1 Нужник на испирање
 2 Нужник без испирања
 3 Нема нужника

9. ИНСТАЛАЦИЈЕ У СТАНУ

а) Електричне енергије

- 1 Има 2 Нема

б) Водовода

- 1 Прикључене су на јавни водовод
 2 Прикључене су на остале врсте водовода (месни, сеоски и сл.)
 3 Прикључене су на хидрофор и сл.
 4 Има, али нису прикључене
 5 Нема

в) Канализације

- 1 Прикључене су на јавну канализацију
 2 Прикључене су на септичку јаму и сл.
 3 Има, али нису прикључене
 4 Нема

г) Централног/етажног грејања

- 1 Даљинско (из јавне топлане и сл.)
 2 Етажно у згради (или у стану)
 3 Нема

д) Гасовода (за гас који се испоручује преко мреже)

- 1 Има 2 Нема

10. ВРСТА ЕНЕРГЕНАТА (ЕНЕРГИЈЕ) КОЈИ СЕ КОРИСТЕ ЗА ГРЕЈАЊЕ СТАНА

(за стан за који је на питање 9 под г) обележена шифра 1 одговара се само ако се стан догрева)

- 1 Угаљ
 2 Дрво и сл.
 3 Мазут и уље за ложење
 4 Плинско/гасно гориво
 5 Електрична енергија (струја)
 6 Друге врсте енергије

могуће је означити више одговора

11. СВОЈИНА СТАНА

- 1 Приватна својина једног лица
 2 Приватна својина два или више лица (сусвојина)
 3 Јавна (државна) својина
 4 Други облици својине

12. СПРАТ НА КОМЕ СЕ СТАН НАЛАЗИ

(приземље 0, први спрат 1, други спрат 2, итд. подрум 60, сутерен 70, поткровље 80)

13. СТАН СЕ НАЛАЗИ САМО НА ЈЕДНОМ СПРАТУ (НИВОУ)

- 1 Да 2 Не

ПОДАЦИ О ЗГРАДИ

14. ГОДИНА ИЗГРАДЊЕ ЗГРАДЕ

15. ВРСТА ЗГРАДЕ

- 1 Издвојена зграда с једним станом
 2 Издвојена зграда са два стана (један изнад другог)
 3 Полуиздвојена зграда (два припојена стана)
 4 Зграда у низу (с најмање три припојена стана, од којих сваки има свој улаз)
 5 Стамбена зграда са 3-9 станова
 6 Стамбена зграда са 10 и више станова
 7 Друга стамбена зграда
 8 Нестамбена зграда

16. МАТЕРИЈАЛ СПОЉНИХ ЗИДОВА ЗГРАДЕ

- 1 Тврди материјал
 2 Слаби материјал

ПОПУЊАВА СТАТИСТИКА

Број пописаних домаћинстава у стану

Број пописаних лица у стану

Број пописаних чланова домаћинства

1

4

0000001

15. HAS THE PERSON EVER LIVED/RESIDED OUTSIDE OF THE REPUBLIC OF SERBIA CONTINUOUSLY ONE YEAR AND LONGER

- 1 Yes
- 2 No
- 3 Person is abroad

} question 16.

a) Year of arrival / return to Serbia

b) Country in which the person have lived

c) The main reason of arrival / return to Serbia

- 1 Work
- 2 Family reasons
- 3 School
- 4 Forced migration
- 5 Agreement on readmission
- 6 Other

16. CITIZENSHIP

- 1 Republic of Serbia
- 2 Republic of Serbia and other country
- 3 Other country
- 4 Without citizenship

name of the other country

MARITAL STATUS AND FERTILITY

17. MARITAL STATUS

- 1 Single
- 2 Married (live together)
- 3 Married (do not live together)
- 4 Widow / widower
- 5 Divorced

→ question 19.

18. DOES THE PERSON LIVE IN AN CONSENSUAL UNION

- 1 Yes
- 2 No

On questions 19. and 20. answers should be written only for female person.

19. NUMBER OF LIVE BORN CHILDREN
 (including children who are not alive)

20. YEARS OF BIRTH FOR LIVE-BORN CHILDREN

the first child the second child the third child

For more than 3 live-born children write year of birth for the youngest child →

ETHNIC CHARACTERISTICS

21. NATIONAL AFFILIATION

(according to the Ar. 47 of the Constitution of RS, person is not obliged to declare)

22. MOTHER TONGUE

23. RELIGION

(according to the Ar. 43 of the Constitution of RS, person is not obliged to declare)

EDUCATION

On question 24. and 25. answer shouldn't be written for children younger than 15 years

24. THE HIGHEST SCHOOL COMPLETED

- 1 Without school
- 2 1-3 grades of primary school
- 3 4 grades of primary school
- 4 5-7 grades of primary school
- 5 Primary school (8 grades)
- 6 Secondary school lasting two years or shorter
- 7 Three-year secondary school
- 8 Four-year secondary school
- 9 Specialization after the secondary school
- 10 High school
- 11 Higher school / faculty / academy

type of secondary / high / higher school / faculty / academy

On question 25. answer should be written only for those person who, at the question 24, marked code 11.

25. ACHIEVED QUALIFICATIONS

- 1 Basic academic / professional studies (I degree)
- 2 Graduate / master / specialist
- 3 Master of science
- 4 Doctor of science

26. THE SCHOOL WHICH PERSON ATTENDS

- 1 Does not attend school → question 28.
- 2 Preparatory pre-school program
- 3 Primary school
- 4 Secondary school
- 5 Specialization after the secondary school
- 6 Studies of I degree (basic academic / professional)
- 7 Studies of II degree (graduate master / specialist)
- 8 Doctoral academic studies

27. WHERE DOES THE PERSON ATTEND SCHOOL

Grid of 16 boxes for settlement and 16 boxes for municipality / foreign country.

On questions 28. and 29. answers should be written only for person age 10 years and more.

28. IS THE PERSON LITERATE

1 Yes 2 No

29. WHICH OF THE MENTIONED ACTIVITIES DOES PERSON KNOW TO PERFORM ON THE COMPUTER

- 1 Text processing
2 Creating tables
3 Sending and receiving electronic mail
4 Using Internet
5 None of mentioned

multiple answers are possible

ECONOMIC ACTIVITY

On questions from 30. to 39. answers should be written only for person age 15 years and more.

30. DID THE PERSON ONE WEEK PRIOR TO THE CENSUS (FROM 24. TO 30. SEPTEMBER), AT LEAST ONE HOUR, PERFORM ANY KIND OF PAID WORK (IN MONEY OR KIND), OR HAVE BEEN WORKING AS AN UNPAID PERSON IN THE SHOP OF FAMILY HOUSEHOLD MEMBER OR ON THE FAMILY LAND

1 Yes -> question 36. 2 No -> question 31.

31. DOES THE PERSON HAVE PAID JOB FROM WHICH WAS ABSENT DURING THE WEEK PRIOR TO THE CENSUS DUE TO SICKNESS, VACATION OR SOME OTHER REASON, AND ON WHICH WILL RETURN AFTER THE EXPIRED ABSENCE

1 Yes -> question 36. 2 No -> question 32.

32. DID THE PERSON, FOUR WEEKS PRIOR TO THE CENSUS, ACTIVELY SEARCH FOR WORK OR TRIED TO BEGIN ITS OWN WORK

1 Yes -> question 33. 2 No -> question 35.

33. COULD THE PERSON START WORKING IN THE NEXT TWO WEEKS IF A JOB WOULD BE OFFERED TO HIM

1 Yes -> question 34. 2 No -> question 35.

34. HAS THE PERSON EVER WORKED

1 Yes -> question 36. 2 No -> question 40.

35. WHICH CATEGORY DOES INACTIVE PERSON BELONGS

- 1 Pensioner
2 Person who performs only house works in its own household
3 Pupil / student
4 Person with income from property
5 Person incapable for working
6 Other

36. OCCUPATION

Grid of 16 boxes for occupation.

37. STATUS IN EMPLOYMENT

- 1 Employed person (in any kind of property sector - private, state, etc.)
2 Employer (employs at least one person)
3 Own-account worker
4 Individual farmer
5 Contributing (unpaid) member in the shop of family household member
6 Contributing (unpaid) member on the family land
7 Working on the base of a contract, authorial, agreement on mediation and representation, etc.
8 Member cooperatives
9 Other

38. INDUSTRY

Grid of 16 boxes for industry.

Code of industry -> [] [] [] [] []

a) Full name of enterprise, shop, institution, etc.

Grid of 16 boxes for enterprise name.

On question 39. answer should be written only for those persons who, at the question 30. or 31, marked code 1.

39. PLACE OF WORK

- 1 At home
2 On agricultural land
3 Without permanent place of work
4 Abroad
5 Outside of the house, on permanent address

Grid of 16 boxes for settlement.

Grid of 16 boxes for municipality.

Grid of 16 boxes for street.

Grid of 6 boxes for house number.

SOURCES OF LIVELIHOOD

40. SOURCES OF LIVELIHOOD IN THE LAST YEAR

multiple answers are possible

- 1 Salary or other allowance based on work
- 2 Pension
- 3 Incomes from property (renting house, dwelling, shop, land, etc.)
- 4 Social welfare (child benefit, materially provision, etc.)
- 5 Scholarship for pupils / students, student loan
- 6 Loan / savings
- 7 Financial compensation for unemployed persons
- 8 Dependant person
- 9 Other

a) If person has more than one source of livelihood write code of the main source →

On question 41. answer should be written only for person, who at the question 40, marked code 8.

41. GUARDIAN STATUS

- 1 Performing agricultural work
- 2 Performing non-agricultural work
- 3 Pensioner or person with other personal income
- 4 Working / living abroad
- 5 Legal entity

MEANS OF TRAVEL

On question 42. answer should be written only for person who, at the question 26. marked some code from 2 to 8, and/or at the question 30. or 31. marked code 1.

42. TYPE OF TRANSPORTATION TO WORK / SCHOOL

- 1 Car
- 2 Bus / tram / trolley
- 3 Intercity bus
- 4 Train
- 5 Bicycle / motorcycle
- 6 On foot
- 7 Other
- 8 Does not travel (work/attend school at home)

two answers are possible

FUNCTIONING AND SOCIAL INTEGRATION

43. DOES THE PERSON, AND TO WHICH EXTENT, HAVE DIFFICULTIES IN ACCOMPLISHING EVERYDAY ACTIVITIES AT HOME / SCHOOL / WORK DUE TO SOME PROBLEM WITH

a) Seeing (whether person wear glasses or not)

- 1 No, no difficulty
- 2 Yes, some difficulty
- 3 Yes, a lot of difficulty
- 4 Yes, completely prevented
- 5 Does not want to answer

b) Hearing (whether person have hearing aid or not)

- 1 No, no difficulty
- 2 Yes, some difficulty
- 3 Yes, a lot of difficulty
- 4 Yes, completely prevented
- 5 Does not want to answer

c) Walking or climbing up the stairs

- 1 No, no difficulty
- 2 Yes, some difficulty
- 3 Yes, a lot of difficulty
- 4 Yes, completely prevented
- 5 Does not want to answer

d) Remembering / concentrating

- 1 No, no difficulty
- 2 Yes, some difficulty
- 3 Yes, a lot of difficulty
- 4 Yes, completely prevented
- 5 Does not want to answer

e) Independence with clothing/feeding/maintaining personal hygiene

- 1 No, no difficulty
- 2 Yes, some difficulty
- 3 Yes, a lot of difficulty
- 4 Yes, completely prevented
- 5 Не жели да одговори

f) Communication

(speaking, mutual understanding of people with the environment)

- 1 No, no difficulty
- 2 Yes, some difficulty
- 3 Yes, a lot of difficulty
- 4 Yes, completely prevented
- 5 Does not want to answer

On question 44. answer should be written only for person who, at the question 43/c marked code 2, 3 or 4.

44. DOES THE PERSON USE SOME OF THE MENTIONED TOOLS

- 1 Electro wheelchairs
- 2 Mechanic wheelchairs
- 3 Crutch
- 4 Walker
- 5 Prosthesis and other ortotic tools
- 6 Nothing of the above mentioned

(multiple answers are possible)

45. WHO DID PROVIDE DATA

- 1 Enumerated person
- 2 Member of the household
- 3 Other person

FILLED BY STATISTICS

Relation with the reference person of the household

Ordinal number of the family

Status in the family

LIST OF PERSONS (state as of 30th September 2011 at 12:00 PM)

First, write members of the household, and then temporarily present persons.

Under number 01 write reference person of the household, and then members of his/her family; then members of all other families in the household (if they exist), members of the household that do not belong to any of the families, and at the end persons who are not members of the household (temporarily present persons).

Ordinal number	Forename and surname	Name of one parent	Name of married/consensual partner	Person is	
				member of the household	temporarily present
(a)	(1)	(2)	(3)	(4)	(5)
01				<input type="checkbox"/>	<input type="checkbox"/>
02				<input type="checkbox"/>	<input type="checkbox"/>
03				<input type="checkbox"/>	<input type="checkbox"/>
04				<input type="checkbox"/>	<input type="checkbox"/>
05				<input type="checkbox"/>	<input type="checkbox"/>
06				<input type="checkbox"/>	<input type="checkbox"/>
07				<input type="checkbox"/>	<input type="checkbox"/>
08				<input type="checkbox"/>	<input type="checkbox"/>
09				<input type="checkbox"/>	<input type="checkbox"/>
10				<input type="checkbox"/>	<input type="checkbox"/>
11				<input type="checkbox"/>	<input type="checkbox"/>
12				<input type="checkbox"/>	<input type="checkbox"/>
13				<input type="checkbox"/>	<input type="checkbox"/>
14				<input type="checkbox"/>	<input type="checkbox"/>
15				<input type="checkbox"/>	<input type="checkbox"/>
16				<input type="checkbox"/>	<input type="checkbox"/>
17				<input type="checkbox"/>	<input type="checkbox"/>
18				<input type="checkbox"/>	<input type="checkbox"/>
19				<input type="checkbox"/>	<input type="checkbox"/>
20				<input type="checkbox"/>	<input type="checkbox"/>

HOUSEHOLD is any kind of family or other type of community with persons who live together and mutually spend their incomes for basic vital needs (habitation, nutrition, etc.), whether all members are constantly in the place where household is or some of them are temporarily living in some other settlement, or abroad, due to work, schooling or some other reasons.

Household is also every person who lives alone, and who is not member of some other household, so called **single member household**, disregarding if he / she lives in separate or mutual housing unit, hotel for single persons or as a lodger.

Household is also so called **collective household** which is a household composed of persons who live in social welfare institutions for children and adults, in monasteries, convents, hospitals for incurable patients, etc.

FAMILY is a community consisting only of marriage or consensual couple, or parents (one or both) and their children.

CHILD Is every person, regardless of age and marital status, who lives in the household with one or both parents, only if he/she is not married and has not a consensual partner or own child in that household.

TEMPORARILY PRESENT PERSON is a person who is in the place of enumeration, because of working, schooling or some other reason, and he/she is a resident of some other settlement in the Republic of Serbia or some foreign country where he/she has a household.

DATA ON DWELLING

1. TYPE OF HOUSING UNIT

- 1 Conventional dwelling
- 2 Occupied business premises
- 3 Premises occupied from necessity
- 4 Collective housing unit

2. TYPE OF COLLECTIVE HOUSING UNIT

(answer should be written only if, at the question 1, code 4 was marked)

- 1 Hotel
- 2 Student, pupil home or boarding school
- 3 Institution of social welfare for children and youth
- 4 Home for disabled children and youth
- 5 Institution of social welfare for adult persons
- 6 Institution for invalid persons, disabled and mentally ill adult persons
- 7 Religious institution
- 8 Shelters for children and adults
- 9 Other institutions
- 10 Half-permanent or temporal construction (barrack, camp, etc.)

The end

3. OCCUPANCY STATUS OF THE DWELLING

- 1 Only for living
- 2 For living and performing activities
- 3 Only for performing activities
- 4 Temporarily unoccupied
- 5 Abandoned
- 6 For vacation and recreation in weekend house
- 7 For vacation and recreation in family house
- 8 For vacation and recreation in other type of building
- 9 Used during seasonal agricultural works

4. AREA OF USEFUL FLOOR SPACE (m²)

5. NUMBER OF ROOMS IN THE DWELLING
(with the area of 4 m² and more)

6. AREA OF THE KITCHEN (m²)

7. BATHROOM IN THE DWELLING

- 1 Yes
- 2 No

8. TOILET IN THE DWELLING (in the special room or in the bathroom)

- 1 Toilet with flush
- 2 Toilet without flush
- 3 Without toilet

9. INSTALLATION IN THE DWELLING

a) Electrical energy

- 1 Yes
- 2 No

b) Water supply system

- 1 Connected to the public water system
- 2 Connected to the other types of system (local, rural, etc.)
- 3 Connected to the water pump
- 4 Exist, but not connected
- 5 Do not exist

c) Sewerage disposal system

- 1 Connected to the public sewerage system
- 2 Connected to the cesspit
- 3 Exist, but not connected
- 4 Do not exist

d) Central heating

- 1 From a community heating centre
- 2 From an installation in the building (or in the housing unit)
- 3 Do not exist

e) Piped gas (for gas which is delivered through the net)

- 1 Yes
- 2 No

10. TYPE OF ENERGY USED FOR HEATING OF THE DWELLING

(for dwellings for which at the question 9/d marked code 1 answer should be written only if dwellings are reheated).

- 1 Coal
- 2 Wood and similar
- 3 Oil fuels
- 4 Gaseous fuels
- 5 Electricity
- 6 Other type of energy

(multiple answers are possible)

11. PROPERTY OF THE DWELLING

- 1 One person private property
- 2 Two or more persons private property (co-ownership)
- 3 Public (state) property
- 4 Other types of property

12. FLOOR ON WHICH THE DWELLING IS

(ground floor 0, first floor 1, second floor 2, etc. cellar 60, basement 70, attic 80)

13. THE DWELLING IS POSITIONED ONLY ON ONE FLOOR (LEVEL)

- 1 Yes
- 2 No

DATA ON BUILDING

14. YEAR OF CONSTRUCTION OF THE BUILDING

15. TYPE OF BUILDING

- 1 Detached building with one dwelling
- 2 Detached building with two dwellings (one above the other)
- 3 Semi-detached building (two attached dwellings)
- 4 Row (or terraced) building (with at least three attached dwellings, each with separate entrances)
- 5 Residential building with 3-9 dwellings
- 6 Residential building with 10 and more dwellings
- 7 Other residential building
- 8 Non-residential building

16. MATERIALS OF EXTERNAL BUILDING WALLS

- 1 Hard material
- 2 Weak material

FILLED BY STATISTICS

Number of enumerated households in the dwelling

Number of enumerated persons in the dwelling

Number of enumerated members of the household

БРОЈ И ПОВРШИНА СТАМБЕНИХ ЈЕДИНИЦА – подаци по насељима
NUMBER AND THE FLOOR SPACE OF HOUSING UNITS – data by settlements

Рукопис припремили / Text edited by: Dejana Đorđević, Ljubica Živadinović, Gabrijela Rosić, Milka Đuka, Nada Delić, Jelena Živković

Израда карата / Map design: Milivoje Grbović
Израда графикана / Chart design: Milan Šormaz

РЕДАКЦИЈА / EDITORIAL STAFF

Руководилац / Editor in chief: Zoran Jančić

Чланови / Members: Snežana Lakčević, Sunčica Šestić, Olga Melovski Trpinac, Ljiljana Đorđević, Ljiljana Sekulić, Dragan Popović

Лектура / Language editing: Emilija Vidanović

Превод / Translated by: Verica Ristić

Технички уредник / Technical editor: Irena Dimić, Dragana Steljić, Suzana Jovanović

[www. stat.gov.rs](http://www.stat.gov.rs)

Издаје и штампа

Републички завод за статистику, Београд, Милана Ракића 5

Телефон: 011 2412-922; Телефакс: 011 2411-260

Број страна 480 • Тираж: 100

Published and printed by

The Statistical Office of the Republic of Serbia, Belgrade, 5 Milana Rakica St

Telephone: +381 11 2412922; Fax: +381 11 2411260

Number of pages 480 • Circulation: 100

www.popis2011.stat.rs



www.stat.gov.rs