

SIG. 3A: 058  
DR. 15386



YU ISSN 0351-4072

**СОЦИЈАЛИСТИЧКА РЕПУБЛИКА СРБИЈА**  
**РЕПУБЛИЧКИ ЗАВОД ЗА СТАТИСТИКУ**

**ОПШТИНЕ У СР СРБИЈИ**  
**1989.**

**СТАТИСТИЧКИ ПОДАЦИ**

**БЕОГРАД, август 1990. године**

БИРО СТАТИСТИКА  
РЕПУБЛИКЕ СРБИЈЕ БЕОГРАД

Инв. бр.

15386

БЕОГРАД

Умољавају се корисници ове публикације  
да приликом употребе података објављених  
у овој публикацији наведу извор.

Издаје Републички завод за статистику

Одговара директор Мр. Милован Живковић — Београд, Милана Ракића 5 Тел. 411-832

## ПРЕДГОВОР

Објављивањем публикације "Општине у СР Србији, 1989." Републички завод за статистику наставља са издавањем годишње комплексне збирке статистичких података о општинама. Опредељење за овакву публикацију, у којој ће се на једном месту наћи подаци из различитих области друштвеног и привредног развоја општина, последица је уважавања све већих друштвених потреба за комплексним увидом у стање и развој појединих општина.

У публикацији "Општине у СР Србији 1989.", као и у претходних петнаест књига из ове серије, дато је око 1.000 података за сваку општину. По садржини, обиму и начину приказивања то је потпуни статистички годишњак за општине, који се, по распореду грађе надовезује на "Статистички годишњак СР Србије 1989."

У првом делу публикације статистички подаци о општинама груписани су у оквиру међуопштинских регионалних заједница, а у другом, општине су разврстане према степену развијености. Овакав прилаз омогућује корисницима да прате развој општине у оквиру региона а такође и да оцењују ефекте мера које се предузимају за развој привредно недовољно развијених општина.


Шири избор објављених података по општинама, које ова публикација није могла да обухвати, може се наћи у појединим свескама едиције Завода - "Општинска статистичка документација", као и у неким бројевима "Билтена" чији је преглед дат на крају публикације. У документацији Републичког и покрајинских завода за статистику као и њихових подручних организационих јединица налазе се детаљнији статистички подаци, који нису публиковани, и стоје на располагању свим заинтересованим корисницима.

Поред података Републичког и покрајинских завода за статистику, ова збирка садржи и податке Службе друштвеног књиговодства, Републичке геодетске управе, Републичког секретаријата за унутрашње послове, Републичког завода за здравствену заштиту и Самоуправних интересних заједница за запошљавање, односно за здравствено, пензијско и инвалидско осигурање.

Редакцију публикације извршила је Јованка Шалиновић, руководилац публикацијске, а грађу за публикавање припремиле су одговарајуће стручне службе Завода.

ДИРЕКТОР,


Мр Милован Живковић





К Р А Т А К   С А Д Р Ж А Ј

	Страна
Предговор .....	3
Кратак садржај .....	5
Садржај табела .....	7
Знаци .....	9
Основна начела .....	11
Општи подаци .....	14
Друштвено и политичко уређење .....	18
Становништво .....	46
Запосленост .....	106
Народни доходак .....	125
Основна средства .....	146
Пољопривреда .....	154
Шумарство .....	208
Водопривреда .....	216
Индустрија и занатство .....	218
Грађевинарство .....	226
Саобраћај и везе .....	244
Трговина .....	256
Угоститељство .....	272
Туризам .....	280
Буџет и фондови .....	286
Ванпривредне делатности .....	302
Инвестиције .....	306
Цене .....	322
Лични доходи .....	332
Стамбени фонд .....	340
Образовање .....	360
Култура .....	387
Здравство .....	391
Социјална заштита .....	399
Правосуђе .....	407
Физичка култура .....	411
Општине према развијености .....	416
Методолошка објашњена .....	441
Издања Републичког завода за статистику .....	455




САДРЖАЈ ТАБЕЛА

	Страна		Страна
<b>1. ОПШТИНЕ ПО МЕЂУОПШТИНСКИМ РЕГИОНАЛНИМ ЗАЈЕДНИЦАМА</b>		<b>5. НАРОДНИ ДОХОДАК</b>	
<b>1. ОПШТИ ПОДАЦИ</b>		1. Народни доходак 1988. ....	125
1. Општи подаци, 1988. ....	14	2. Народни доходак по делатности-ма 1988. ....	129
<b>2. ДРУШТВЕНО И ПОЛИТИЧКО УРЕЂЕЊЕ</b>		3. Структура народног дохотка по делатностима 1988. ....	137
1. Делегати скупштине општине према полу, чланству у СКЈ и старости, 1989. ....	18	4. Друштвени производ друштвеног сектора привреде, 1988. ...	141
2. Делегати скупштине општине према степену стручног образовања, 1989. ....	22	<b>6. ОСНОВНА СРЕДСТВА</b>	
3. Делегати скупштине општине према занимању, 1989. ....	26	1. Активна основна средства друштвеног сектора, 1988. ....	146
4. Организације удруженог рада и раднички организације удруженог рада - стање 31.01.1989. ....	30	<b>7. ПОДОПРИВРЕДА</b>	
5. Делегати радничког савета и раднички организације удруженог рада и радних заједница према полу, учешћу владине и чланству у СКЈ - стање 31.03.1989. ....	34	1. Покопривредна површина према начину коришћења, 1989. ....	154
6. Месне заједнице - стање 31.12.1988. ....	38	2. Производња пшенице и кукуруза, 1989. ....	180
7. Активност месних заједница на уређењу насеља, у области друштвеног стандарда и културно-просветног делатности 1988. ....	42	3. Производња индустријског и пољопривредног маља, 1989. ....	184
<b>3. СТАНОВНИШТВО</b>		4. Производња сточног маља, 1989. ....	188
1. Укупно становништво ....	46	5. Производња воћа и гробља, 1989. ....	192
2. Становништво према полу и старости, 1981. ....	50	6. Кооперација у биљној производњи и потрошња ђубрива, 1988/89. ....	196
3. Становништво према писмености и школској спреми, 1981. ....	58	7. Број стоке - стање 15.01.1989. ....	200
4. Становништво у земљи према активности и полу, 1981. ....	66	8. Основни подаци о друштвеном сектору пољопривреде, 1988. ....	204
5. Радно способно становништво према пописима ....	70	<b>8. ШУМАРСТВО</b>	
6. Подопривредно становништво у земљи према активности и полу, 1981. ....	74	1. Посумљене површине и посечена дрвена маса, 1988. ....	208
7. Витални догађаји		2. Основни подаци о друштвеном сектору шумарства, 1988. ....	212
7-1. Витални догађаји, 1987. ....	78	<b>9. ВОДОПРИВРЕДА</b>	
7-2. Витални догађаји, 1988. ....	82	1. Основни подаци о водопривреди, 1988. ....	216
8. Умрли према узроку смрти		<b>10. ИНДУСТРИЈА И ЗАНАТСТВО</b>	
8-1. Умрли према узроку смрти, 1987. ....	86	1. Основни подаци о индустрији, 1988. ....	218
8-2. Умрли према узроку смрти, 1988. ....	94	2. Основни подаци о занатству друштвеног сектора, 1988. ....	222
9. Процењен број становника ....	102	<b>11. ГРАЂЕВИНАРСТВО</b>	
<b>4. ЗАПОСЛЕНОСТ</b>		1. Вредност извршених грађевинских радова, 1988. ....	226
1. Радници у друштвеном сектору, и сектору индивидуалне својине, 1988. ....	106	2. Стамбена изградња, 1988. ....	230
2. Радници у друштвеном сектору по делатностима, 1988. ....	110	3. Поручени станovi 1988. ....	234
3. Структура радника 1988. ....	118	4. Изграђене школске зграде, 1988. ....	238
4. Лица која траже запослење - стање 31.12.1988. године ..	122	5. Основни подаци о грађевинарству друштвеног сектора, 1988. ....	240

	Страна		Страна
12. САОБРАЋАЈ И ВЕЗЕ		3. Вредност зграда, приход од фонда станова и пословног простора по изворима, 1988. ....	348
1. Регистрована друмска моторна возила, 1988. ....	244	4. Утрошена средства фонда станова и пословног простора по намени и извору средстава за усмерену стамбену изградњу - стање 31.12. 1988. ....	352
2. Железнички и ПТТ саобраћај, 1988. ....	252		
13. ТРГОВИНА		22. ОБРАЗОВАЊЕ	
1. Трговина на мало, 1988. ....	256	1. Редовне основне и средње школе 1987/88. (крај школске године)	360
2. Откуп важнијих пољопривредних производа, 1988. ....	260	2. Специјалне школе и школе за одрасле 1987/88. (крај школске године) ....	364
3. Основни подаци о друштвеном сектору трговине, 1988. ....	268	3. Више школе и факултети 1988/89-зимски семестар ....	367
14. УГОСТИТЕЉСТВО		4. Ученици основних школа који су добили бесплатне уџбенике и корисници оброка у ђачким кухињама и продуженом боравку ...	368
1. Угоститељство, 1988. ....	272	5. Студентски домови и домови - интернати ученика 1989. ....	372
2. Основни подаци о угоститељству друштвеног сектора, 1988. ....	276	6. Предшколске васпитно-образовне јединице 1988/89. године ...	376
15. ТУРИЗАМ		23. КУЛТУРА	
1. Туризам, 1988. ....	280	1. Биоскопи и претплатници радија и телевизије, 1988. ....	387
2. Туристи и ноћења туриста по туристичким местима, 1988. ....	284	24. ЗДРАВСТВО	
16. БУѢТИ И ФОНДОВИ		1. Здравствене радне организације, 1988. ....	391
1. Буџетски приходи, 1988. ....	286	2. Лекарни, зубни лекари и дипломирани фармацеути у здравственој служби, 1988. ....	395
2. Распоред буџетских прихода општина 1988. ....	294	25. СОЦИЈАЛНА ЗАШТИТА	
17. ВАНПРИВРЕДНЕ ДЕЛАТНОСТИ		1. Малолетна лица корисници социјалне заштите, 1988. ....	399
1. Расходи ванпривредних организација, 1988. ....	302	2. Пунолетна лица корисници социјалне заштите, 1988. ....	403
18. ИНВЕСТИЦИЈЕ		26. ПРАВОСУЂЕ	
1. Остварене инвестиције у друштвеном сектору, 1988. ....	306	1. Правоснажно осуђена пунолетна лица, 1988. ....	407
2. Остварене инвестиције друштвеног сектора по делатностима, 1988. ....	310	27. ФИЗИЧКА КУЛТУРА	
3. Остварене инвестиције у друштвеном сектору по карактеру изградње и техничкој структури, 1988. ....	318	1. Основне организације и активни чланови организација за физичку культуру, 1988. ....	411
19. ЦЕНЕ		28. ОПШТИНЕ ПРЕМА РАЗВИЈЕНОСТИ	
1. Просечне цене на мало у градовима у 1989. ....	322	1. Величина општина, 1988. ....	416
20. ЛИЧНИ ДОХОЦИ		2. Економска развијеност, 1988. ....	420
1. Чист лични доходак по раднику по врстама делатности 1. јануар-септембар 1989. ....	332	3. Неки видови потрошње, 1988. ....	424
21. СТАМБЕНИ ФОНД		4. Неки подаци о животном стандарду, 1988. ....	428
1. Број станова и корисника станова - стање 31.03.1981. ....	340	5. Народни доходак по становницима ку ....	432
2. Фонд зграда, станова и пословних просторија - стање 31.12. 1988. ....	344		

### З Н А Ц И

- \_\_\_\_\_ = нема појаве
- ... = не располаже са податком
- 0 = податак је мањи од 0,5 од дате јединице мере
- Ø = ознака за напомену испод табеле
- () = непотпун односно недовољно проверен податак
- \* = исправљен податак



## ОСНОВНА НАЧЕЛА УРЕЂЕЊА ПУБЛИКАЦИЈЕ "ОПШТИНЕ У СР СРБИЈИ 1989."

### Распоред грађе

Редослед излагања грађе у овој публикацији је у основи исти као у Статистичком годишњаку СР Србије. Нека поглавља из Годишњака нису заступљена у овој публикацији: земљиште и клима, друштвени рачуни, спољна трговина, штеђња и кредит, потрошња-становништва. У односу на Годишњак, ново поглавље је "привредно недовољно развијене општине".

### Основи приказивања

У публикацији су дати само најосновнији подаци из обимне статистичке грађе. Селекција података је вршена тако да задовољи принципе формирања овакве врсте публикације. Иако је првобитно замишљена тако да пружа податке у серији од више година, публикација се, из техничких разлога, задржала на најсвежијим подацима за једну годину. Уместо серије дате су, на крају публикације, информације о томе где су објављени одговарајући подаци за ранији период што ће омогућити кориснику да сам формира серију података.

Општине су у публикацији груписане по подручјима. У највећем броју табела општине СР Србије без података за САП груписане су по међуопштинским регионалним заједницама а општине у покрајини (које немају регионе) по азбучном реду. У последњих пет табела, општине су груписане у оквиру подручја на две групе: недовољно развијене општине и остале општине (у СР Србији без података за САП посебно су груписане општине у оквиру Београда). Разврставање општина на ове две групе извршено је на основу законских прописа и то: за СР Србију без података за САП према "Сл. гласнику СР Србије", бр. 52/85, за САП Војводину према "Сл. листу САПВ", бр. 27/86, а за САП Косово према "Сл. листу САПК", бр. 11/86.

### Методолошка објашњења

У посебном поглављу ове публикације објављена су најнеопходнија методолошка објашњења. Она су дата за свако поглавље посебно а излагана су ради прегледности, по деловима:

о изворима и методама прикупљања података обухват и упоредивост података и дефиниције. Детаљна методолошка објашњења одштампана су у методолошким материјала које је издао Савезни завод за статистику.

### Извори података


Статистички подаци публиковани у овој публикацији представљају резултате редовних статистичких извршних служби, повремених пописа и анкета из програма статистичких истраживања од интереса за целу земљу и плана од посебног интереса за Републику. У публикацији су објављени и подаци из статистичке грађе следећих институција: Службе друштвеног књиговодства, Републичке геодетске управе, Републичког секретаријата за унутрашње послове, Републичког завода за здравствену заштиту, Самоуправних интересних заједница за запошљавање, односно здравствено, пензијско и инвалидско осигурање. На табелама чији подаци потичу из ових институција означен је пуни назив институције.

### Обухват и упоредивост

О обухватности података (потпуна и делимична) истакнуто је у методолошким материјалима. Упоредивост података по општинама и по годинама (где постоје подаци за више година) је потпуна. Нису међутим, потпуно међусобно упоредиви подаци који су дати у различитим табелама, због различитих методолошких основа.

### Техника приказивања

У табелама су, по правилу, приказане све општине. У појединим областима, где појаве нису заступљене у свакој општини, нису приказане општине код којих појаве не постоје. За град Београд је највећи број података приказан по свим општинама, неки подаци су дати само за град Београд као целину а неки су дати за део општине појединачно а за општине ујед градског подручја заједнички у градском сумару.





**I ОПШТИНЕ ПО МЕЂУОПШТИНСКИМ РЕГИОНАЛНИМ  
ЗАЈЕДНИЦАМА**

## ОПШТИ ПОДАЦИ

## 1.1. ОПШТИ ПОДАЦИ, 1988.

	Површина (у км <sup>2</sup> )	в пољо- привре- дне по- вршине	Насеља		Становника 1981.			Број ката- старских општи- на <sup>1)</sup>	Број регист- рованих месних заје- дница <sup>2)</sup>	Број месних канцела- рија <sup>2)</sup>
			број	просе- чна ве- личина (у км <sup>2</sup> )	укупно	на 1 км <sup>2</sup>	просе- чно по насељу			
<b>СР СРБИЈА</b>	88361	64,8	6150	14,4	9313676	105	1514	5845	4517	1888
<b>СР СРБИЈА БЕЗ ПОДАТАКА ЗА САП</b>	55968	60,2	4240	13,2	5694464	102	1343	4086	3479	1324
<b>БЕОГРАД</b>	3222	71,3	157	20,5	1470073	456	9363	175	329	100
Барајево	213	73,8	13	16,4	18815	88	1447	13	13	12
Вождовац	150	62,2	4	37,5	159364	1062	39841	8	24	7
Врачар	3	-	-	-	78862	26287	-	1	10	-
Гроцка	289	78,2	15	19,3	54599	189	3640	15	15	15
Звездара	31	49,4	-	-	128753	4153	-	4	17	1
Земун	438	76,5	8	54,7	172295	393	21537	11	29	9
Лазаревац	384	63,8	34	11,3	51068	133	1502	34	40	11
Младеновац	338	83,8	22	15,4	52489	155	2386	19	22	13
Нови Београд	41	35,7	-	-	173541	4232	-	1	29	-
Обреновац	410	78,2	29	14,1	62612	153	2159	29	29	11
Палилула	447	65,2	7	63,9	150484	337	21498	11	24	6
Раковица	29	52,7	-	-	87067	3002	-	3	13	-
Савски Венац	16	-	-	-	53374	3336	-	1	11	-
Сопот	271	75,9	17	15,1	20860	77	1159	16	16	15
Стари Град	7	-	1	-	73767	10538	-	1	16	-
Чукарица	155	60,4	7	22,3	132123	852	18875	8	21	-
<b>ЗАЈЕЧАР - РЕГИОН</b>	7131	52,0	263	27,1	351145	49	1335	269	261	162
Болевац	828	46,9	20	41,4	21818	26	1091	19	21	17
Бор	856	48,5	14	61,1	56486	66	4035	19	22	12
Зајечар	1070	64,2	42	25,5	76681	72	1826	43	45	39
Кладово	629	46,2	23	27,3	33376	53	1451	23	23	21
Књажевац	1202	58,0	86	14,0	48789	41	567	85	72	14
Мајданпек	932	21,9	14	66,6	26628	29	1902	14	14	12
Неготин	1089	65,5	39	27,9	63973	59	1640	42	39	38
Сокобања	525	59,5	25	21,0	23394	45	936	24	25	9
<b>ЈУЖНОМОРАВСКИ РЕГИОН</b>	6290	56,1	693	9,1	501284	80	723	683	478	111
Бојник	264	74,5	36	7,3	16246	62	451	36	36	4
Босилеград	571	63,6	37	15,4	14196	25	384	38	37	6
Бујановац	461	58,1	59	7,8	46689	101	791	59	27	5
Владичин Хан	366	48,8	51	7,2	25441	70	499	51	51	4
Власотинце	303	55,4	48	6,3	35863	118	747	47	40	10
Врање	860	53,9	105	8,2	82527	96	786	107	31	21
Лебане	337	63,3	39	8,6	27836	83	714	39	33	4
Лесковац	1025	57,7	144	7,1	159001	155	1104	140	128	26
Медвеђа	524	42,0	44	11,9	17219	33	391	39	34	6
Прешево	264	58,6	35	7,5	33948	129	970	37	22	5
Сурдулица	627	55,6	39	16,1	27029	43	693	39	21	11
Трговиште	370	58,2	35	10,6	8923	24	255	34	5	4
Црна Трава	318	50,1	21	15,1	6366	20	303	17	13	5
<b>КРАЈЕВО - РЕГИОН</b>	9570	58,7	914	10,5	790829	83	865	795	468	220
Александровац	387	65,1	55	7,0	33887	88	616	51	53	11
Брус	606	52,5	58	10,4	22679	37	391	61	16	11
Варварин	249	69,8	21	11,9	25779	104	1228	21	21	6
Врњачка Бања	239	44,1	14	17,1	24768	104	1769	13	7	6
Горњи Милановац	836	65,6	63	13,3	50651	61	804	61	51	22
Крајево	1529	47,1	93	16,4	121622	80	1308	84	65	29
Крушевац	854	58,1	101	8,5	132972	156	1317	92	48	19
Лучани	454	62,8	36	12,6	29708	65	825	34	30	9
Нови Пазар	742	49,2	99	7,5	74000	100	747	99	26	16

- 1) Подаци преузети од Републичке и покрајинских геодетских управа.  
2) Подаци преузети из регистра организација и заједница.

## 1.1. ОПШТИ ПОДАЦИ, 1988. (наставак)

	Површина (у км <sup>2</sup> ) <sup>1)</sup>	в пољо- привре- дне по- приште	Насеља		Становника 1981.			Број катаста- рских опш- тина <sup>1)</sup>	Број регистр- ованих месних зајед- ница <sup>2)</sup>	Број месних качела- рија <sup>2)</sup>
			број	просе- чно ве- љина (у км <sup>2</sup> )	укупно	на 1 км <sup>2</sup>	просе- чно по насељу			
Рашка	666	50,2	61	10,9	29475	44	483	50	18	10
Сјеница	1059	76,5	101	10,5	35570	34	352	53	12	11
Трстеник	448	64,1	51	8,8	53695	120	1053	49	18	20
Тутин	741	53,9	93	8,0	32779	44	352	58	22	13
Нишавац	124	65,2	10	12,4	12568	101	1257	12	10	5
Чакак	636	68,5	58	11,0	110676	174	1908	57	71	32
<b>НИШ - РЕГИОН</b>	<b>7723</b>	<b>58,7</b>	<b>762</b>	<b>10,1</b>	<b>643470</b>	<b>83</b>	<b>844</b>	<b>756</b>	<b>687</b>	<b>156</b>
Алексинац	707	64,0	72	9,8	67286	95	935	72	71	24
Бабушница	529	56,8	53	10,0	23872	45	450	51	53	8
Бела Паланка	517	50,8	46	11,2	18744	36	407	49	43	8
Блаце	306	57,7	40	7,7	17338	57	433	35	27	8
Гаџин Хан	325	56,9	34	9,6	16281	50	479	34	34	6
Димитровград	483	59,7	42	11,5	15158	31	361	42	42	5
Доњевац	121	76,7	16	7,6	20663	171	1291	16	16	5
Житорађа	214	83,6	30	7,1	20710	97	690	29	30	4
Куршумлија	951	40,2	90	10,6	27629	29	307	95	27	12
Мерошина	207	77,7	29	7,1	19341	93	667	24	29	6
Ниш	583	62,8	68	8,6	230711	396	3393	68	90	19
Пирот	1235	59,1	73	16,9	69653	56	954	74	84	23
Прокупље	759	58,8	107	7,1	56256	74	526	104	86	-
Ражањ	289	58,7	23	12,6	15586	54	678	23	23	11
Србањг	497	69,1	39	12,7	24242	49	622	40	32	16
<b>ПОДРИЈСКО-КОЛУБАРСКИ РЕГИОН</b>	<b>5745</b>	<b>68,7</b>	<b>446</b>	<b>12,9</b>	<b>543341</b>	<b>95</b>	<b>1218</b>	<b>425</b>	<b>383</b>	<b>161</b>
Богатић	384	81,2	14	27,4	35256	92	2518	14	14	13
Ваљево	905	64,9	78	11,6	95449	105	1224	74	40	25
Владимирци	338	80,5	29	11,7	25281	75	872	29	30	9
Коцељева	257	72,7	17	15,1	18367	71	1080	18	17	6
Крупање	342	58,6	23	14,9	22530	66	980	24	23	4
Лајкопац	186	74,9	19	9,8	17950	97	945	18	19	6
Лозница	612	59,7	54	11,3	84180	138	1559	50	52	24
Њг	279	66,8	27	10,3	17620	63	653	26	26	-
Љубовија	356	57,2	27	13,2	19890	56	737	24	20	9
Мали Зворник	184	41,1	12	15,3	13074	71	1090	10	11	4
Мионица	329	66,6	36	9,1	19297	59	536	35	28	5
Осечина	319	65,5	20	15,9	18519	58	926	17	20	6
Уб	457	81,4	38	12,0	36259	79	954	37	22	12
Шабац	797	77,4	52	15,3	119669	150	2301	49	61	38
<b>ПОДУНАВСКИ РЕГИОН</b>	<b>5099</b>	<b>69,6</b>	<b>247</b>	<b>20,6</b>	<b>484607</b>	<b>95</b>	<b>1962</b>	<b>260</b>	<b>268</b>	<b>183</b>
Велика Плана	345	81,5	13	26,5	52619	153	4048	14	15	13
Велико Градиште	328	85,1	26	12,6	27929	85	1074	26	25	20
Голубац	367	43,9	24	15,3	13541	37	564	24	24	7
Жабари	264	83,6	15	17,6	21819	83	1455	16	16	13
Жагубица	760	49,0	18	42,2	20275	27	1126	19	15	12
Кучево	721	48,6	26	27,7	28429	39	1093	29	22	15
Мало Црниће	269	87,7	19	14,2	21953	82	1155	19	19	19
Петровац	655	74,1	34	19,3	48608	74	1430	34	35	33
Пожаревац	491	79,4	27	18,2	81123	165	3005	28	37	25
Смедеревево	477	83,0	27	17,7	107366	225	3977	30	37	26
Смедеревска Паланка	422	89,2	18	23,4	60945	144	3386	21	23	-
<b>ТИТОВО УЖИЦЕ - РЕГИОН</b>	<b>6172</b>	<b>51,3</b>	<b>385</b>	<b>16,0</b>	<b>337887</b>	<b>55</b>	<b>878</b>	<b>352</b>	<b>217</b>	<b>70</b>
Ариље	349	58,2	22	15,9	20111	58	914	22	22	7
Бајина Башта	671	44,9	36	18,7	30860	46	857	35	27	11
Ивањица	1090	49,7	48	22,7	37887	35	789	42	18	16

1) и 2) Види напомене на страни 14.

ОПШТИ ПОДАЦИ

1.1. ОПШТИ ПОДАЦИ, 1988. (наставак)

	Повр-шина (у км <sup>2</sup> )	% пољо-привре-дне по-вршине	Насеља		Становника 1981.			Број ката-старских општи-на <sup>1)</sup>	Број регист-рованих месних заје-зница	Број месних ка-села <sup>2)</sup>
			број	просе-чна ве-личина (у км <sup>2</sup> )	укупно	на 1 км <sup>2</sup>	просе-чно по насељу			
Косјерић	358	57,0	27	13,3	16157	45	598	28	14	1
Нова Варош	584	56,9	32	18,3	22523	39	704	32	12	6
Пожега	427	62,0	42	10,1	34100	80	812	42	34	-
Прибој	553	33,4	33	16,8	35200	64	1067	24	15	-
Пријепоје	824	47,0	80	10,3	46902	57	586	75	29	6
Титово Ужице	667	55,1	41	16,3	77049	116	1879	32	27	14
Чајетина	647	58,9	24	27,0	17098	26	712	20	19	9
<b>ШУМАДИЈА И ПОМОРАВЉЕ</b>	<b>5001</b>	<b>66,7</b>	<b>373</b>	<b>13,4</b>	<b>571828</b>	<b>114</b>	<b>1533</b>	<b>371</b>	<b>388</b>	<b>161</b>
Аранђеловац	376	69,4	19	19,8	46803	124	2463	19	19	17
Баточина	194	80,6	13	14,7	23083	121	1776	13	12	7
Деспотовац	623	49,0	33	18,9	35690	57	1082	30	31	27
Кнић	413	66,4	36	11,5	20965	51	582	36	33	14
Крагујевац	835	65,9	65	12,8	164823	197	2536	67	76	35
Лараћин	542	59,3	35	15,5	64718	119	1849	36	43	21
Рача	216	80,0	18	12,0	16262	75	903	17	16	-
Рековац	366	63,5	32	11,4	19877	54	621	32	32	-
Светозарево	470	70,1	53	8,9	76460	163	1443	53	61	17
Свилајнац	326	77,0	22	14,8	34888	107	1586	22	22	11
Топола	356	77,6	31	11,5	29418	83	949	29	26	-
Њуприја	287	73,0	16	17,9	38841	135	2428	17	17	12
<b>САП ВОЈВОДИНА</b>	<b>21506</b>	<b>82,7</b>	<b>464</b>	<b>46,3</b>	<b>2034772</b>	<b>95</b>	<b>4385</b>	<b>460</b>	<b>606</b>	<b>362</b>
Градска заједница општина Нови Сад	750	74,3	16	47,1	257685	342	16105	25	85	6
Детелинара	124	187,7	4	31,0	47760	385	11940	5	15	-
Лиман	4	-	-	-	31482	10494	-	1	10	-
Петроварадин	89	42,2	4	22,2	22218	250	5554	4	9	3
Подунавље	156	77,7	3	52,0	56964	365	18988	6	20	3
Славја	322	80,1	4	80,5	57181	178	14295	6	16	-
Сремски Карловци	51	50,4	1	51,0	7547	148	7547	1	4	-
Стари Град	4	-	-	-	34533	8633	-	2	11	-
Ада	227	88,6	5	45,4	22408	99	4482	4	6	1
Алибунар	602	86,1	10	60,2	29384	49	2938	10	10	9
Алатин	350	71,3	5	70,0	33843	97	6769	5	6	4
Бач	365	72,9	6	60,8	18243	50	3040	6	6	4
Бачка Паланка	579	79,7	14	41,4	58155	100	4154	15	17	12
Бачка Топола	592	91,6	22	26,9	41889	71	1904	14	14	9
Бачки Петровац	158	89,7	4	39,5	16095	102	4024	4	4	3
Бела Црква	353	79,0	14	25,2	25690	73	1835	20	14	11
Беочин	186	47,6	8	23,3	14126	76	1766	8	10	8
Бечеј	487	89,1	5	97,4	44243	91	8849	5	7	4
Вршац	802	80,6	24	33,4	61005	76	2542	24	29	23
Жабал	400	83,8	4	100,0	26219	66	6555	4	4	3
Житиште	523	89,7	12	43,6	25579	49	2132	12	12	11
Зрењанин	1329	84,4	22	60,4	139300	105	6332	27	37	22
Ипфија	384	86,2	11	34,9	44151	115	4014	9	14	10
Ириг	226	77,4	12	18,8	12413	55	1034	13	9	8
Каљива	399	87,8	13	30,7	32709	82	2516	9	8	7
Кикинда	782	85,1	10	78,2	69854	89	6985	10	13	9
Ковачица	419	88,1	8	52,4	32798	78	4100	7	7	6
Ковин	730	64,4	10	73,0	39843	55	3984	10	10	7
Кула	481	92,4	7	68,7	49898	104	7128	6	10	5
Мали Инош	181	92,3	3	60,3	14975	83	4992	3	3	2
Нова Црња	273	89,5	6	45,5	16270	60	2712	7	6	5
Нови Бечеј	609	86,4	4	152,2	30312	50	7578	4	6	3
Нови Кнежевац	306	87,4	9	34,0	15026	49	1670	7	5	4
Опово	202	80,4	4	50,5	11541	57	2885	4	4	3

1) и 2) Види напомене на страни 14.

## 1.1. ОПШТИ ПОДАЦИ, 1988. (наставак)

	Повр- шина (у км <sup>2</sup> ) <sup>1)</sup>	% повр- шине у одно- су на општину	Насеља		Становника 1981.			Број ката- стр- ских општи- на <sup>1)</sup>	Број регист- риваних месних зае- дница <sup>2)</sup>	Број месних квела- рија <sup>2)</sup>
			број	просе- чни ве- личина (у км <sup>2</sup> )	укупни	на 1 км <sup>2</sup>	просе- чни ве- личина			
Општина	411	82,4	9	45,7	37967	92	4219	9	9	8
Патчево	757	81,7	10	75,7	123791	164	12379	12	19	9
Нећинци	489	70,7	15	32,6	19284	39	1286	15	15	14
Планиште	383	90,0	14	27,4	16138	42	1153	13	13	12
Рузла	582	76,1	17	34,2	55083	95	3240	18	23	16
Сента	293	89,6	5	58,6	30519	104	6104	3	9	4
Сечањ	523	89,2	11	47,5	19501	37	1773	10	10	9
Сомбор	1164	87,3	16	72,7	99168	85	6198	17	22	15
Србофан	284	91,9	3	94,7	18573	65	6191	4	7	2
Сремска Митровица	762	75,6	26	29,3	85129	112	3274	23	34	22
Стара Пазова	351	85,9	9	39,0	52566	150	5841	9	9	8
Суботица	1008	88,4	19	53,1	154611	153	8137	11	33	8
Темерин	170	91,2	3	56,7	22557	133	7519	4	4	2
Тител	261	81,0	6	41,8	16364	62	2727	6	6	5
Титов Врбас	376	88,1	6	62,7	45755	122	7626	8	11	5
Чока	321	88,8	8	40,1	16653	52	2082	7	7	6
Шид	686	61,0	19	86,1	37459	55	1972	19	19	18
<b>САП КОСОВО</b>	<b>10887</b>	<b>53,6</b>	<b>1446</b>	<b>7,5</b>	<b>1584440</b>	<b>145</b>	<b>1096</b>	<b>1299</b>	<b>432</b>	<b>202</b>
Приштина	853	54,0	92	9,3	210040	246	2285	91	46	18
Витина	293	60,9	43	6,8	47839	163	1113	43	12	9
Вучитрн	345	62,1	67	5,1	65512	190	978	65	15	13
Глоговац	276	57,1	35	7,9	39141	142	1118	35	16	5
Гвиздање	515	48,5	57	9,0	84085	163	1475	54	24	13
Дечани	374	44,1	40	9,3	40640	109	1017	32	11	5
Драгаш	434	82,2	36	12,1	35054	81	974	39	11	4
Ђаковица	586	48,5	83	7,1	92203	157	1111	69	27	11
Зубин Поток <sup>3)</sup>	334	31,4	62	5,4	7761	23	125	28	7	5
Исток	454	54,5	50	9,1	50104	170	1002	46	10	7
Качаник	294	34,7	42	7,0	31072	106	740	40	12	4
Клина	308	57,7	53	5,8	42813	139	808	43	13	8
Косово Поље <sup>4)</sup>	.....	.....	.....	.....	.....	.....	.....	.....	.....	.....
Косовска Каменица	523	55,4	74	7,1	48320	92	653	76	16	6
Лепосавин	539	43,2	71	7,6	16906	31	238	47	7	5
Липљан <sup>3)</sup>	401	61,9	70	5,7	57489	143	821	66	14	6
Малишево	299	52,4	40	7,5	36159	121	904	38	12	7
Ново Брдо <sup>4)</sup>	.....	.....	.....	.....	.....	.....	.....	.....	.....	.....
Обилић <sup>4)</sup>	.....	.....	.....	.....	.....	.....	.....	.....	.....	.....
Ораховац	284	60,3	36	7,9	47108	166	1309	35	12	6
Пећ	603	53,8	80	7,5	111071	184	1388	70	27	8
Подујево	633	54,2	78	8,1	75437	119	967	78	17	12
Призрен	640	54,4	77	8,3	134526	210	1747	73	44	11
Србница	374	54,7	50	7,5	46927	125	938	52	12	6
Сува Река	362	54,7	42	8,6	50444	139	1201	42	13	8
Титова Митровица	459	48,7	85	5,5	97561	213	1148	56	25	8
Урошевац	348	56,8	45	7,7	84161	242	1870	45	19	11
Штимље <sup>5)</sup>	134	45,5	22	6,1	19952	149	907	21	6	3
Штрпце <sup>5)</sup>	248	60,0	16	15,5	12115	49	757	15	4	3

1) и 2) Види напомене на страни 14 ; 3) Општина Малишево формирана је од насеља општине: Глоговац, Клина, Ораховац и Сува Река ("Сл. лист САП Косова", бр.48/85), а општина Зубин Поток од насеља општине Титова Митровица ("Сл. лист САП Косова", бр.9/87); 4) Општина Косово Поље, Ново Брдо и Обилић формиране су 2. јула 1988. године од насеља општине Приштина ("Сл. лист САП Косова", бр.18/88); 5) Општина Штимље формирана од насеља општине Урошевац и Липљан, а општина Штрпце од насеља општине Урошевац ("Сл. лист САП Косова", бр.5/88). Број становника представља збир становника (из пописа 1981.) насеља која чине ове општине.

ДРУШТВЕНО И ПОЛИТИЧКО УРЕЂЕЊЕ

2-1- ДЕЛЕГАТИ СКУПШТИНЕ ОПШТИНЕ ПРЕМА ПОЛУ, ЧЛАНСТВУ У СКЈ И СТАРОСТИ, 1989.

	Укупно делегата	Жене	Чланови СКЈ	Веће			Старост				
				удружена рада	месних заједница	друш. венот. политичко	испод 27 година	27-39	40-49	50 и више година	непознато
<b>СР СРБИЈА</b>	16256	2169	11893	7535	4930	3791	993	6808	4810	3645	-
<b>СР СРБИЈА БЕЗ ПОДАТАКА ЗА САП</b>	9807	1250	7161	4465	3108	2234	563	3902	2942	2400	-
<b>БЕОГРАД</b>	1698	344	1262	800	477	421	84	628	554	432	-
Барајево	79	10	40	19	25	15	5	27	24	23	-
Вождовац	120	32	94	55	35	30	5	44	43	28	-
Врачар	85	24	72	35	25	25	3	32	24	26	-
Гроцка	94	6	59	44	26	24	6	38	33	17	-
Звездара	99	26	74	40	30	29	1	31	41	26	-
Земун	120	23	93	65	35	20	4	43	39	34	-
Лазаревац	109	12	84	50	30	29	3	44	32	30	-
Младеновац	114	17	81	50	32	32	7	54	35	18	-
Нови Београд	121	31	99	53	35	33	7	40	41	33	-
Обреновац	107	11	60	49	29	29	7	58	21	21	-
Палилула	115	23	92	60	30	25	5	42	36	32	-
Раковица	94	21	76	41	28	25	5	26	31	32	-
Савски Венац	110	33	107	70	30	30	3	51	39	37	-
Сопот	76	12	46	34	22	20	7	30	23	16	-
Стари Град	120	37	97	60	30	30	9	35	44	32	-
Чукарица	115	26	86	55	35	25	7	33	48	27	-
<b>ЗАЈЕЧАР - РЕГИОН</b>	820	114	674	395	245	180	46	317	264	193	-
Бољевац	80	9	50	40	21	19	8	24	25	23	-
Бор	120	18	90	60	30	30	4	44	37	35	-
Зајечар	118	22	101	54	39	25	3	49	46	20	-
Кладово	100	8	85	50	30	20	13	38	23	26	-
Књажевац	120	24	114	50	40	30	6	41	37	36	-
Мадантска	90	11	80	45	25	20	6	45	28	11	-
Неготин	120	18	100	60	40	20	4	40	46	30	-
Сокобања	72	4	54	36	20	16	2	36	22	12	-
<b>ЛУЖНОМОРАВСКИ РЕГИОН</b>	1042	101	793	478	336	228	56	411	302	273	-
Бојник	58	6	49	26	17	15	3	23	16	16	-
Босилеград	59	4	45	25	25	9	4	22	17	16	-
Бујановац	94	12	62	44	25	25	5	34	29	26	-
Владичин Хан	79	10	49	31	27	21	6	31	23	19	-
Власотинце	90	9	60	40	30	20	2	40	20	28	-
Врање	119	12	96	59	40	20	3	53	36	27	-
Лебане	71	5	54	35	21	15	3	32	16	20	-
Лесковац	140	18	122	70	50	20	5	50	52	33	-
Медвеђа	65	6	47	27	19	19	5	22	21	17	-
Прешево	79	3	63	37	23	19	6	35	26	12	-
Сурдулица	79	6	58	37	21	21	2	35	22	20	-
Трговиште	49	4	42	22	18	9	4	18	13	14	-
Црна Трава	60	6	46	25	20	15	8	16	11	25	-
<b>КРАЈЕВО - РЕГИОН</b>	1330	146	963	595	443	292	79	549	361	341	-
Александровац	78	6	42	39	19	20	5	35	20	18	-
Брус	59	3	44	25	18	16	3	24	15	17	-
Варварин	54	5	33	19	22	13	5	27	8	14	-
Врњачка Бања	65	9	49	30	20	15	3	23	18	21	-
Горњи Милановац	123	13	91	53	45	25	8	58	29	28	-
Крајево	130	18	104	60	45	25	4	46	42	38	-
Крушевац	131	18	104	55	51	25	10	53	41	27	-
Лучани	81	7	52	35	31	15	3	34	21	23	-
Нови Пазар	120	14	96	55	40	25	11	53	29	27	-

2-1 ДЕЛЕГАТИ СКУПШТИНЕ ОПШТИНЕ ПРЕМА ПОЛУ, ЧЛАНСТВУ У СКЈ И СТАРОСТИ, 1989. (наставак)

	Укупна делегати	Жене	Чланови СКЈ	Веће				Старост			
				удружења рада	месних заједница	друштвено-политички	испод 27 година	27-39	40-49	50 и више година	непознато
Рашка	71	7	53	35	19	17	8	29	19	15	-
Сјеница	70	4	55	32	23	15	3	22	26	19	-
Трстеник	100	10	64	45	30	25	6	34	28	32	-
Зутина	75	11	60	29	23	23	3	32	16	24	-
Нишава	53	5	33	25	15	13	2	22	16	13	-
Чачак	120	16	83	58	42	20	5	57	33	25	-
<b>НИШ - РЕГИОН</b>	<b>1108</b>	<b>124</b>	<b>837</b>	<b>495</b>	<b>346</b>	<b>267</b>	<b>56</b>	<b>418</b>	<b>281</b>	<b>353</b>	<b>-</b>
Алексинач	90	11	64	42	24	24	3	33	28	26	-
Бабушница	55	8	40	19	19	17	2	27	15	11	-
Бела Паланка	65	7	38	30	20	15	3	30	7	25	-
Блаце	60	8	40	30	17	13	3	21	18	18	-
Гашић Хан	53	3	39	26	16	11	2	18	10	23	-
Димитровград	60	4	43	25	20	15	8	23	14	15	-
Дољевац	59	5	31	23	19	17	2	19	10	28	-
Житораја	53	4	45	22	21	10	2	19	9	23	-
Куршумлија	79	4	68	39	25	15	2	31	25	21	-
Мерошина	55	3	39	26	18	11	4	22	10	19	-
Ниш	148	27	139	68	40	40	6	49	52	41	-
Нирот	115	19	95	55	35	25	7	45	26	37	-
Цркупље	95	8	79	45	30	20	4	39	26	26	-
Ражањ	54	9	27	16	23	15	5	25	12	12	-
Сврача	67	4	50	29	19	19	3	17	19	28	-
<b>ПОДРИНСКО КОЛУЂАРСКИ РЕГИОН</b>	<b>1025</b>	<b>115</b>	<b>668</b>	<b>430</b>	<b>361</b>	<b>234</b>	<b>67</b>	<b>458</b>	<b>288</b>	<b>212</b>	<b>-</b>
Богатић	60	5	42	25	20	15	6	25	18	11	-
Валјево	90	13	68	35	35	20	1	34	33	22	-
Владимирци	59	8	32	21	21	15	7	22	18	12	-
Коцелена	57	8	39	23	19	15	2	28	15	12	-
Крупање	60	6	30	25	24	11	6	28	16	10	-
Лажковац	59	5	42	25	19	15	2	30	13	14	-
Позница	110	14	73	50	35	25	6	43	40	21	-
Анг	69	5	41	27	27	15	5	35	14	15	-
Љубовија	63	3	40	27	21	15	5	25	17	16	-
Мали Зворник	58	6	47	23	20	15	4	29	14	11	-
Мионица	60	6	38	25	20	15	2	21	22	15	-
Осечина	60	7	36	27	20	13	5	36	10	9	-
Уб	80	6	41	30	30	20	6	48	11	15	-
Шабац	140	23	99	65	50	25	10	54	47	29	-
<b>ПОДУНАВСКИ РЕГИОН</b>	<b>936</b>	<b>104</b>	<b>651</b>	<b>437</b>	<b>301</b>	<b>198</b>	<b>70</b>	<b>384</b>	<b>303</b>	<b>179</b>	<b>-</b>
Велика Плана	86	12	54	45	25	16	5	33	29	19	-
Велико Градиште	86	9	49	40	26	20	16	37	21	12	-
Голубац	60	3	45	25	24	11	7	19	22	12	-
Јабрци	66	2	52	30	21	15	6	25	20	15	-
Жагубица	60	13	34	26	17	17	12	28	11	9	-
Кучево	80	8	54	30	25	25	6	33	23	18	-
Мало Црниће	56	6	39	20	21	15	4	33	9	10	-
Петровац	98	8	73	44	34	20	7	45	31	15	-
Пожаревац	120	17	88	60	40	20	4	41	52	23	-
Смедерево	120	16	91	60	38	22	2	51	42	25	-
Смедеревска Паланка	104	10	72	57	30	17	1	39	43	21	-
<b>ТИТОВО УЖИЦЕ - РЕГИОН</b>	<b>809</b>	<b>70</b>	<b>598</b>	<b>358</b>	<b>261</b>	<b>190</b>	<b>45</b>	<b>344</b>	<b>238</b>	<b>182</b>	<b>-</b>
Ариље	59	7	40	22	22	15	3	22	26	8	-
Бајина Башта	89	6	53	37	27	25	5	40	18	26	-
Ивањина	75	7	53	35	21	19	3	23	24	25	-

ДРУШТВЕНО И ПОЛИТИЧКО УРЕЂЕЊЕ

2-1. ДЕЛЕГАТИ СКУПШТИНЕ ОПШТИНЕ ПРЕМА ПОЛУ, ЧЛАНСТВУ У СКЈ И СТАРОСТИ, 1989. (наставак)

	Укупно делегата	Жене	Чланови СКЈ	Веће			Старост				непознато
				удружења рада	местних заједница	друштвено-политички	испод 27 година	27-39	40-49	50 и више година	
Косјерић	59	6	33	25	19	15	4	32	13	10	-
Нова Варош	87	6	78	35	27	25	7	34	26	20	-
Пожега	89	10	66	29	41	19	4	42	26	17	-
Прибој	81	3	64	43	23	15	3	32	31	15	-
Прирепање	90	7	80	45	25	20	5	33	28	24	-
Титово Ужце	115	11	96	60	35	20	6	55	34	20	-
Чајетина	65	7	35	27	21	17	5	31	12	17	-
<b>ШУМАДИЈА И ПОМОРАВЉЕ</b>	<b>1019</b>	<b>132</b>	<b>715</b>	<b>477</b>	<b>338</b>	<b>224</b>	<b>60</b>	<b>393</b>	<b>351</b>	<b>235</b>	-
Аранђеловац	91	17	66	43	25	23	3	36	33	19	-
Баточина	69	4	48	33	23	13	3	26	27	13	-
Деспотовац	79	11	50	35	29	15	7	35	22	15	-
Клић	55	4	34	29	17	9	2	20	20	13	-
Крагујевац	129	25	101	60	39	30	8	44	45	32	-
Параћин	111	12	87	49	41	21	6	38	43	24	-
Рача	63	4	32	32	16	15	6	22	18	17	-
Рековац	69	4	38	23	30	16	8	30	16	15	-
Светозарево	120	15	79	60	45	15	5	42	45	28	-
Свиларци	73	9	43	33	23	17	3	28	22	20	-
Топола	85	12	60	35	25	25	7	33	25	20	-
Ћупча	95	15	77	45	25	25	2	39	35	19	-
<b>САП ВОЈВОДИНА</b>	<b>1761</b>	<b>644</b>	<b>2512</b>	<b>1879</b>	<b>1061</b>	<b>821</b>	<b>237</b>	<b>1563</b>	<b>1167</b>	<b>794</b>	-
Нови Сад	175	31	141	85	60	30	4	77	58	36	-
Сремски Карловци	65	14	29	25	26	20	6	21	22	16	-
Ада	67	11	33	37	15	15	4	22	25	16	-
Алибунар	65	7	44	33	17	15	3	30	19	13	-
Апатин	69	13	48	35	19	15	5	22	24	18	-
Бач	65	9	35	34	18	13	5	30	17	13	-
Бачка Паланка	115	15	77	60	30	25	4	47	40	24	-
Бачка Топола	90	8	54	48	21	21	5	41	25	19	-
Бачки Петровац	62	11	31	27	20	15	6	25	21	10	-
Бела Црква	60	4	46	30	17	13	5	21	20	13	-
Беоцин	75	14	55	35	20	20	4	38	20	13	-
Бечеј	85	16	46	45	25	15	5	33	26	21	-
Вршац	140	22	96	70	40	30	8	45	54	33	-
Жабал	69	10	42	33	21	15	5	25	26	13	-
Житиште	70	17	58	35	20	15	4	24	28	14	-
Зрењанин	158	31	124	78	40	40	3	68	51	36	-
Итџија	85	10	59	45	25	15	4	34	27	20	-
Ириг	60	11	35	30	15	15	7	22	15	16	-
Кажима	63	10	38	33	15	15	1	31	18	13	-
Кикинда	95	22	68	50	25	20	8	46	25	16	-
Ковачица	70	8	36	35	20	15	7	35	18	10	-
Ковин	80	12	49	45	20	15	1	36	22	21	-
Кула	95	5	72	40	35	20	6	29	29	31	-
Мали Иђош	60	12	41	31	16	13	2	27	17	14	-
Нова Црња	65	7	48	33	16	16	7	26	17	15	-
Нови Бечеј	95	19	62	45	25	25	7	38	29	21	-
Нови Кнежевац	63	16	39	35	16	12	4	26	15	18	-
Опovo	50	7	29	20	15	15	5	26	15	4	-



2-1. ДЕЛЕГАТИ СКУПШТИНЕ ОПШТИНЕ ПРЕМА ПОЛУ, ЧЛАНСТВУ У СКЈ И СТАРОСТИ, 1989. (наставка)

	Укупно делегати	Жене	Чланови СКЈ	Веће			Старост				
				удружења	месних задруга	друштвено-политичко	испод 27 година	27-39	40-49	50 и више година	непознато
Опаци	60	11	50	35	15	10	2	23	18	17	-
Панчево	95	22	62	50	30	15	2	33	38	22	-
Петница	86	8	53	38	29	19	7	43	19	17	-
Пландиште	59	9	37	24	20	15	4	29	12	14	-
Рума	90	14	60	45	30	15	10	34	27	19	-
Сента	79	15	50	43	19	17	6	32	21	20	-
Сечањ	65	14	56	33	17	15	4	34	18	9	-
Сомбор	110	16	82	55	30	25	8	40	42	20	-
Србобран	75	19	49	31	23	21	7	32	22	14	-
Сремска Митровица	111	22	62	52	34	25	10	54	26	21	-
Стара Пазова	75	12	45	40	20	15	4	37	21	13	-
Суботица	140	49	102	70	35	35	10	58	53	19	-
Темерин	75	11	51	40	22	13	5	32	25	13	-
Тител	63	13	34	33	17	13	5	29	19	10	-
Титов Врбас	80	10	67	46	19	15	3	29	32	16	-
Чока	97	13	59	47	25	25	8	36	29	24	-
Шид	90	14	58	45	30	15	7	43	22	18	-
<b>САП КОСОВО</b>	<b>2688</b>	<b>275</b>	<b>2220</b>	<b>1191</b>	<b>761</b>	<b>736</b>	<b>193</b>	<b>1343</b>	<b>701</b>	<b>451</b>	<b>-</b>
Приштина	122	19	107	55	34	33	10	45	46	21	-
Витина	95	13	69	45	25	25	9	47	25	14	-
Вучитрн	90	19	75	40	25	25	10	44	26	10	-
Глоговац	85	8	85	35	25	25	11	53	13	8	-
Ѓилинае	120	4	112	50	35	35	5	71	29	15	-
Дечани	89	11	84	39	25	25	10	34	24	21	-
Драгаш	79	3	61	31	27	21	7	40	18	14	-
Ђаковица	130	14	109	60	35	35	8	61	28	33	-
Зубин Поток	51	10	41	21	15	15	4	20	16	11	-
Исток	100	16	89	40	30	30	5	46	27	22	-
Качаник	89	10	69	39	25	25	12	50	20	7	-
Клина	90	10	70	40	25	25	9	35	28	18	-
Косово Поље	75	4	41	30	22	23	3	39	23	10	-
Косовска Каменица	95	11	71	45	25	25	3	61	20	11	-
Лепосавић	90	11	73	40	25	25	5	37	31	17	-
Липљан	109	8	105	49	30	30	1	62	19	27	-
Малишево	61	6	53	31	15	15	3	35	9	14	-
Ново Брдо	47	4	28	17	15	15	7	25	13	2	-
Обилић	73	2	50	31	21	21	5	40	15	13	-
Ораховица	77	1	63	35	21	21	2	52	14	9	-
Пећ	123	9	94	58	35	30	6	42	50	25	-
Подујево	118	9	113	48	35	35	8	73	24	13	-
Призрен	161	19	128	75	43	43	9	80	51	21	-
Србица	105	9	78	45	30	30	9	58	19	19	-
Сува Река	91	8	73	45	23	23	3	53	25	10	-
Титова Митровица	108	15	108	55	33	20	10	42	28	28	-
Урошевац	112	12	91	50	31	31	9	47	34	22	-
Штимље	55	7	33	25	15	15	6	24	15	10	-
Штрпце	48	3	47	17	16	15	4	27	11	6	-

2-2. ДЕЛЕГАТИ СКУПШТИНЕ ОПШТИНЕ ПРЕМА СТЕПЕНУ СТРУЧНОГ ОБРАЗОВАЊА, 1989.

	Укупно делегата	Степен стручног образовања							Непознато	
		високо	више	средње	ниже	високо квалифиовани	квалифиовани	полуквалифиовани		неквалифиовани
<b>СР СРБИЈА</b>	16256	4146	2495	4489	1462	822	1590	215	1036	1
<b>СР СРБИЈА БЕЗ ПОДАТАКА ЗА САП</b>	9807	2562	1367	2507	896	526	1023	137	788	1
<b>БЕОГРАД</b>	1698	661	206	416	59	119	168	22	46	1
Барајево	79	10	6	17	2	3	20	1	20	-
Вождовац	120	45	12	39	3	15	6	-	-	-
Врачар	85	48	10	19	1	2	5	-	-	-
Гроцка	94	23	13	24	13	6	12	-	3	-
Звездара	99	51	12	21	1	6	8	-	-	-
Земун	120	41	22	31	5	10	10	-	1	-
Лазаревац	109	29	8	17	2	18	20	15	-	-
Младеновац	114	32	10	30	7	7	18	-	9	1
Нови Београд	121	55	21	30	2	8	5	-	-	-
Обреновац	107	21	13	34	10	5	16	1	7	-
Палилула	115	50	17	29	1	10	8	-	-	-
Раковица	94	34	15	27	1	7	9	1	-	-
Савски Венац	130	90	11	15	-	5	9	-	-	-
Сопот	76	6	11	24	8	2	15	4	6	-
Стари Град	120	66	18	27	-	7	2	-	-	-
Чукарина	115	60	7	32	3	8	5	-	-	-
<b>ЗАЈЕЧАР - РЕГИОН</b>	820	192	122	232	64	49	83	7	71	-
Беовац	80	12	10	20	9	1	11	1	16	-
Бор	120	42	20	32	6	10	10	-	-	-
Зајечар	118	44	18	37	8	2	7	1	1	-
Кладово	100	12	17	33	12	8	8	2	8	-
Књажевац	120	24	8	33	6	-	28	-	21	-
Марданпек	90	18	14	26	4	20	5	1	2	-
Неготин	120	25	27	35	16	6	5	2	4	-
Сокобања	72	15	8	16	3	2	9	-	19	-
<b>ЈУЖНОМОРАВСКИ РЕГИОН</b>	1042	247	177	269	106	43	108	10	82	-
Борник	58	9	5	26	10	-	7	-	1	-
Босилеград	59	9	9	15	5	1	3	-	17	-
Бујановац	94	23	13	30	5	5	11	-	7	-
Владичин Хан	79	21	12	24	9	3	8	-	2	-
Власотинце	90	15	15	19	1	1	16	2	21	-
Врање	119	48	15	16	14	5	13	1	7	-
Лебане	71	18	10	13	10	3	5	1	11	-
Лесковац	140	44	26	40	7	12	4	1	6	-
Медвеђа	65	7	11	20	12	2	8	2	3	-
Прешево	79	20	20	17	1	-	14	1	6	-
Сурдулица	79	20	21	18	10	4	5	-	1	-
Трговиште	49	6	8	10	21	1	1	2	-	-
Црна Трава	60	7	12	21	1	6	13	-	-	-
<b>КРАЈЕВО - РЕГИОН</b>	1330	387	213	299	131	65	121	11	103	-
Александровац	78	24	9	13	13	3	8	2	6	-
Брус	59	11	12	15	13	1	3	-	4	-
Варварин	54	6	8	16	4	-	3	3	14	-
Врњачка Бања	65	17	10	15	-	8	8	-	7	-
Горњи Милановац	123	32	21	17	20	4	19	1	9	-
Крајево	130	57	16	28	11	5	12	-	1	-
Крушевац	131	46	23	36	7	4	9	1	5	-
Лучани	81	23	15	18	5	6	4	1	9	-
Нови Пазар	120	34	15	29	12	4	18	1	7	-

2- 2. ДЕЛЕГАТИ СКУПШТИНЕ ОПШТИНЕ ПРЕМА СТЕПЕНУ СТРУЧНОГ ОБРАЗОВАЊА, 1989. (наставак)

	Укупно делегата	Степен стручног образовања							Непознато	
		високи	више	средња	ниже	високо квалификовани	квалификовани	полуквалификовани		неквалификовани
Рашка	71	18	14	25	4	3	4	-	3	-
Сјетина	70	19	10	10	6	2	8	-	15	-
Трстеник	100	22	27	17	13	8	6	-	7	-
Тутин	75	16	17	18	5	2	2	1	14	-
Њивевац	53	5	5	21	6	6	7	1	2	-
Чачак	120	57	11	21	12	9	10	-	-	-
<b>НИШ - РЕГИОН</b>	<b>1108</b>	<b>262</b>	<b>139</b>	<b>278</b>	<b>112</b>	<b>37</b>	<b>120</b>	<b>28</b>	<b>132</b>	<b>-</b>
Алексинац	90	24	8	19	13	4	10	2	10	-
Бабушница	55	5	17	20	6	2	5	-	-	-
Бела Паланка	65	6	4	16	1	-	15	6	17	-
Беоин	60	8	6	18	2	-	9	1	16	-
Гаџин Хан	53	4	8	9	21	-	5	4	2	-
Димитровград	60	20	9	11	16	1	3	-	-	-
Доњевац	59	5	13	9	2	2	11	2	15	-
Житораја	53	4	7	17	8	3	-	2	12	-
Куршумлија	79	18	4	28	7	4	11	-	7	-
Мерошина	55	9	6	18	1	-	4	-	17	-
Ниш	148	63	29	32	4	9	9	-	2	-
Парот	115	53	6	29	12	2	10	1	2	-
Прокупље	95	31	10	20	5	7	11	3	8	-
Ражаљ	54	6	5	19	12	1	3	3	5	-
Сврљиг	67	6	7	13	2	2	14	4	19	-
<b>ПОДРИНСКО КОЛУЂАРСКИ РЕГИОН</b>	<b>1025</b>	<b>226</b>	<b>135</b>	<b>237</b>	<b>111</b>	<b>47</b>	<b>131</b>	<b>9</b>	<b>129</b>	<b>-</b>
Богатић	60	14	11	16	9	2	5	1	2	-
Ваљева	90	37	16	11	6	7	6	1	6	-
Владимири	59	7	4	13	4	2	13	-	16	-
Коцељева	57	9	7	13	19	-	7	1	1	-
Крупаљ	60	14	7	8	1	3	9	1	17	-
Лајковац	59	12	5	17	4	4	10	2	5	-
Лозница	110	27	19	24	1	11	18	-	10	-
Љиг	69	5	10	19	19	-	12	-	4	-
Љубовица	63	12	11	17	3	5	7	-	8	-
Мали Зворник	58	10	12	16	6	6	8	-	-	-
Милотица	60	11	2	18	25	1	2	1	-	-
Осечина	60	9	7	21	-	1	6	-	16	-
Уб	80	18	9	14	5	2	6	1	25	-
Шабац	140	41	15	30	9	3	22	1	19	-
<b>ПОДУНАВСКИ РЕГИОН</b>	<b>936</b>	<b>152</b>	<b>100</b>	<b>294</b>	<b>143</b>	<b>41</b>	<b>104</b>	<b>19</b>	<b>83</b>	<b>-</b>
Велика Плана	86	17	10	28	2	4	13	1	11	-
Велико Градишће	86	9	4	31	29	2	7	4	-	-
Голубац	60	6	8	22	14	1	7	1	1	-
Жабар	66	3	6	20	21	2	5	5	4	-
Жагубица	60	6	5	20	18	1	10	-	-	-
Кучево	80	9	7	34	-	-	13	1	16	-
Мало Црпине	56	5	3	22	11	1	3	1	10	-
Петровац	98	13	13	25	25	2	7	1	12	-
Пожаревац	120	29	18	32	12	10	13	1	5	-
Смедерево	120	33	16	34	2	12	12	3	8	-
Смедерска Паланка	104	22	10	26	9	6	14	1	16	-
<b>ТИТОВО УЖИЦЕ - РЕГИОН</b>	<b>809</b>	<b>197</b>	<b>125</b>	<b>208</b>	<b>77</b>	<b>57</b>	<b>87</b>	<b>10</b>	<b>48</b>	<b>-</b>
Арије	59	9	9	12	11	5	6	2	5	-
Бајина Башта	89	13	10	26	12	2	13	1	12	-
Ивањица	75	16	15	20	15	2	5	1	1	-

ДРУШТВЕНО И ПОЛИТИЧКО УРЕЂЕЊЕ

2-2. ДЕЛЕГАТИ СКУПШТИНЕ ОПШТИНЕ ПРЕМА СТЕПЕНУ СТРУЧНОГ ОБРАЗОВАЊА, 1989. (наставак)

	Укупно делегата	Степен стручног образовања							Непознато	
		високо	више	средње	ниже	високи квалификовани	квалификовани	полу-квалификовани		неквалификовани
Косјерић	59	10	7	22	6	3	8	-	3	-
Нова Варош	87	30	8	20	6	8	13	1	1	-
Пожега	89	19	10	32	8	7	6	3	4	-
Прибој	81	29	20	14	-	2	12	-	4	-
Пријеполје	90	22	17	23	-	8	5	-	15	-
Титово Ужице	115	35	19	26	3	16	12	1	3	-
Чајетина	65	14	10	13	16	4	7	1	-	-
<b>ШУМАДИЈА И ПОМОРАВЉЕ</b>	<b>1039</b>	<b>238</b>	<b>150</b>	<b>274</b>	<b>93</b>	<b>68</b>	<b>101</b>	<b>21</b>	<b>94</b>	<b>-</b>
Аранђеловац	91	34	14	21	6	7	8	-	1	-
Батоčina	69	11	8	22	5	5	12	2	4	-
Деспотовац	79	5	16	25	10	2	10	3	8	-
Клић	55	9	9	13	17	2	2	2	1	-
Крагујевац	129	47	23	21	10	13	10	1	4	-
Параћин	111	29	17	30	4	11	14	3	3	-
Рава	63	8	7	15	9	1	4	1	18	-
Ресковац	69	6	8	17	2	-	15	2	19	-
Светозарево	120	33	21	24	8	15	9	1	9	-
Свилајнац	73	13	6	14	6	4	9	3	18	-
Топола	85	14	9	41	11	1	3	1	5	-
Ћуприја	95	29	12	31	5	7	5	2	4	-
<b>САП ВОЈВОДИНА</b>	<b>3761</b>	<b>874</b>	<b>586</b>	<b>1185</b>	<b>316</b>	<b>168</b>	<b>433</b>	<b>32</b>	<b>167</b>	<b>-</b>
Нови Сад	175	89	23	38	7	12	5	-	1	-
Сремски Карловци	65	15	11	29	3	3	3	-	1	-
Ада	67	13	6	17	7	11	9	2	2	-
Алибунар	65	15	10	20	12	4	4	-	-	-
Апатин	69	16	11	25	4	4	7	-	2	-
Бач	65	13	9	18	7	2	11	-	5	-
Бачка Паланка	115	25	21	33	14	5	15	-	2	-
Бачка Топола	90	15	12	30	6	6	13	-	8	-
Бачки Петровац	62	14	6	15	9	5	9	1	6	-
Бела Црква	60	10	10	21	11	3	4	1	-	-
Беоцин	75	11	6	30	3	8	7	1	9	-
Бечеј	85	18	14	22	3	4	20	1	3	-
Вршац	140	36	21	38	14	4	19	1	7	-
Жабал	69	13	6	22	6	3	13	-	6	-
Житиште	70	16	8	30	3	2	6	-	5	-
Зрењанин	158	43	38	47	8	6	11	-	5	-
Ирбија	85	16	13	24	4	5	15	-	8	-
Ириг	60	11	7	25	11	-	5	-	1	-
Кашица	63	10	12	23	-	4	12	-	2	-
Кикинда	95	32	13	24	8	2	13	-	3	-
Ковачица	70	14	9	27	7	3	7	-	3	-
Ковин	80	19	12	21	11	5	7	-	5	-
Кула	95	20	14	32	5	5	12	2	5	-
Мали Иђош	60	14	10	21	6	1	5	-	3	-
Нова Црња	65	9	12	23	5	1	9	1	5	-
Нови Бечеј	95	15	16	27	7	-	14	7	9	-
Нови Кнежевац	63	7	11	21	9	1	10	3	1	-
Опово	50	4	8	17	7	2	10	-	2	-

2-2. ДЕЛЕГАТИ СКУПШТИНЕ ОПШТИНЕ ПРЕМА СТЕПЕНУ СТРУЧНОГ ОБРАЗОВАЊА, 1989. (наставак)

	Укупно делегата	Степен стручног образовања								Непознато
		високо	више	средње	ниже	висококвалификациони	квалификациони	полуквалификациони	неквалификовани	
Обаци	60	13	9	23	7	1	6	-	1	-
Палчево	95	40	13	29	2	3	7	-	1	-
Пелинци	86	9	10	29	20	-	11	-	7	-
Планиште	59	13	10	21	4	2	3	1	5	-
Рума	90	18	13	31	14	2	11	1	-	-
Сента	79	19	15	26	5	4	7	1	2	-
Сечањ	65	15	7	25	4	2	8	4	-	-
Сомбор	110	32	23	28	6	7	10	-	4	-
Србобран	75	8	15	39	4	1	6	-	2	-
Сремска Митровица	111	34	17	21	8	8	10	1	12	-
Стара Пазова	75	26	10	21	10	3	4	-	1	-
Суботица	140	36	29	43	5	4	15	1	7	-
Темерин	75	16	16	21	2	3	11	-	6	-
Тител	63	8	10	22	6	2	11	1	3	-
Титов Врбас	80	29	11	25	1	6	7	-	1	-
Чока	97	10	15	35	6	7	20	-	4	-
Шид	90	18	14	26	15	2	11	2	2	-
<b>САП КОСОВО</b>	<b>2688</b>	<b>710</b>	<b>542</b>	<b>797</b>	<b>250</b>	<b>128</b>	<b>134</b>	<b>46</b>	<b>81</b>	<b>-</b>
Приштина	122	62	8	30	1	7	12	2	-	-
Витина	95	11	22	34	18	4	3	2	1	-
Вучитрн	90	20	15	33	5	3	6	-	8	-
Глоговац	85	24	19	16	1	1	3	8	13	-
Гвиздање	120	44	25	31	13	3	4	-	-	-
Дечани	89	24	15	31	14	-	4	1	-	-
Драгаш	79	20	17	21	10	1	7	2	1	-
Ђаковица	130	53	22	33	6	4	2	5	5	-
Зубин Поток	51	11	13	20	2	2	-	-	3	-
Исток	100	13	26	35	16	4	3	-	3	-
Качаник	89	21	17	28	13	2	4	1	3	-
Кљина	90	12	15	32	24	2	2	-	3	-
Косово Поље	75	25	8	18	6	9	6	-	3	-
Косовска Каменица	95	15	22	29	8	11	-	3	7	-
Лепосавић	90	17	9	26	9	11	16	2	-	-
Липљан	109	21	19	34	4	9	13	3	6	-
Малишево	61	13	19	18	3	-	1	-	7	-
Ново Брдо	47	6	12	11	4	4	10	-	-	-
Обилић	73	26	10	22	5	8	1	-	1	-
Ораховић	77	18	15	27	14	1	-	1	1	-
Пећ	123	47	27	17	9	8	3	10	2	-
Подујево	118	19	35	52	9	1	1	-	1	-
Призрен	161	48	38	49	5	9	9	2	1	-
Србци	105	23	34	19	15	1	8	1	4	-
Сува Река	91	16	19	35	13	1	4	1	2	-
Титова Митровица	108	37	26	27	7	7	4	-	-	-
Урошевци	112	36	22	28	9	12	4	1	-	-
Штимље	55	13	4	27	1	2	1	1	6	-
Штрпце	48	15	9	14	6	1	3	-	-	-

ДРУШТВЕНО И ПОЛИТИЧКО УРЕЂЕЊЕ

2-3. ДЕЛЕГАТИ СКУПШТИНЕ ОПШТИНЕ ПРЕМА ЗАНИМАЊУ, 1989.

	Укупно делегата	Занимање										Лица са лимитираним издржавањем лица	Непознато
		пољопривредни и средњи занатлици	руднички и средњи занатлици	радници у трговини	радници у услугама	осиблиствене заштите	управни и службени радници	руководиоци	стручни умјетници	остали занимања	Лица са лимитираним издржавањем лица		
<b>СР СРБИЈА</b>	16256	2633	2491	626	529	200	2438	2114	3234	751	1239	1	
<b>СР СРБИЈА БЕЗ ПОДАТАКА ЗА САП</b>	9807	1662	1535	411	298	111	1364	1369	1839	430	787	1	
<b>БЕОГРАД</b>	1698	132	296	42	52	25	228	269	360	99	195	-	
Барајево	79	25	10	4	5	3	8	7	10	1	6	-	
Вождовац	120	3	19	3	2	1	26	25	17	10	14	-	
Врачар	85	-	11	3	2	2	9	5	1	33	19	-	
Грачка	94	23	14	3	2	1	12	9	20	3	7	-	
Звездара	99	1	11	2	5	2	11	22	30	-	15	-	
Земун	120	3	27	1	3	3	12	24	29	8	10	-	
Лазаревац	109	16	45	3	5	-	7	13	13	1	6	-	
Младеновац	114	12	33	-	4	2	19	22	8	7	7	-	
Нови Београд	121	1	20	3	4	1	16	20	27	9	20	-	
Обреновац	107	20	22	6	2	2	16	16	11	5	7	-	
Палилула	115	5	18	6	2	1	18	17	27	5	16	-	
Раковица	94	1	23	-	2	-	15	15	24	1	13	-	
Савски Венац	130	-	8	2	3	3	7	17	72	2	16	-	
Сопот	76	20	18	1	2	2	13	8	5	3	4	-	
Стари Град	120	-	7	4	2	1	23	32	26	4	21	-	
Чукарица	115	2	10	1	7	1	16	17	40	7	14	-	
<b>ЗАЈЕЧАР - РЕГИОН</b>	820	125	126	44	32	10	117	104	152	45	65	-	
Бољевац	80	20	6	5	5	-	15	10	13	1	5	-	
Бор	120	6	23	4	2	1	8	9	44	18	5	-	
Зајечар	118	12	12	8	5	2	19	28	16	6	10	-	
Кладово	100	19	19	4	2	3	17	11	11	2	12	-	
Књажевац	120	20	18	6	6	-	17	3	31	3	16	-	
Мадантска	90	6	31	7	2	-	15	11	4	11	3	-	
Неготин	120	22	6	7	6	4	20	25	18	1	11	-	
Сокобања	72	20	11	3	4	-	6	7	15	3	3	-	
<b>ЈУЖНОМОРАВСКИ РЕГИОН</b>	1042	181	137	45	17	11	163	141	234	25	88	-	
Бојник	58	10	12	3	3	-	11	4	10	-	5	-	
Босилеград	59	23	3	1	4	1	4	2	18	-	3	-	
Бујановац	94	17	9	6	1	1	17	18	12	8	5	-	
Владичин Хан	79	5	9	4	1	-	13	8	26	-	13	-	
Власотинце	90	22	16	3	1	1	8	8	23	2	6	-	
Врање	119	17	14	3	1	1	15	25	34	-	9	-	
Лебане	71	24	9	1	1	-	13	10	8	1	4	-	
Лесковац	140	14	11	6	1	3	28	23	38	1	15	-	
Медвеђа	65	16	7	2	1	-	8	13	9	2	7	-	
Прешево	79	6	19	3	1	1	18	6	21	-	4	-	
Сурдулица	79	8	14	4	2	2	11	15	10	8	5	-	
Трговиште	49	13	7	7	-	1	7	1	10	2	1	-	
Црна Трава	60	6	7	2	-	-	10	8	15	1	11	-	
<b>КРАЈЕВО - РЕГИОН</b>	1330	224	187	53	46	18	170	216	278	57	81	-	
Александровац	78	19	10	3	6	1	7	13	16	1	2	-	
Брус	59	13	15	3	3	2	9	1	8	4	4	-	
Варварин	54	20	7	3	1	-	9	8	3	2	1	-	
Врњачка Бања	65	7	6	4	6	2	8	14	13	-	5	-	
Горњи Милановац	123	28	19	2	5	-	12	23	24	2	8	-	
Крајево	130	11	15	7	3	1	16	26	44	-	7	-	
Крушевац	131	14	16	7	1	1	31	25	23	5	8	-	
Лучани	81	12	15	4	-	2	7	11	21	2	7	-	
Нови Пазар	120	16	24	2	6	3	12	16	28	2	11	-	

ДРУШТВЕНО И ПОЛИТИЧКО УРЕЂЕЊЕ

2-3. ДЕЛЕГАТИ СКУПШТИНЕ ОПШТИНЕ ПРЕМА ЗАНИМАЊУ, 1989. (наставак)

	Укупно делегати	Занимање										Лица са лимитним приходима издржавних лица	Непознато
		пољопривредни и сродни занатли	руљачки и приватни занатли	радници у трговини	радници у услугама	ослабљени друштвене заштите	углавном административни и савјетнички	руководиоци	стручни умјетници	оставањима	Лица са лимитним приходима издржавних лица		
Рашка	71	8	14	2	3	1	13	11	11	5	3	-	
Сјеница	70	22	3	7	1	-	5	9	22	-	1	-	
Трстеник	100	20	12	2	1	-	15	21	24	1	4	-	
Тутин	75	15	5	3	3	2	6	10	2	22	7	-	
Нишевац	53	9	10	3	4	2	5	5	6	4	5	-	
Чачак	120	10	16	1	3	1	15	23	40	3	8	-	
<b>НИШ - РЕГИОН</b>	<b>1108</b>	<b>224</b>	<b>176</b>	<b>42</b>	<b>30</b>	<b>10</b>	<b>160</b>	<b>156</b>	<b>156</b>	<b>38</b>	<b>116</b>	<b>-</b>	
Александар	90	23	13	2	4	-	10	15	9	3	11	-	
Бабушница	55	3	9	3	1	1	14	9	11	-	4	-	
Бела Паланка	65	18	13	4	3	-	6	5	4	-	12	-	
Блаце	60	17	10	2	1	-	8	3	13	1	5	-	
Гаџин Хан	51	22	11	2	1	-	2	7	5	-	3	-	
Димитровград	60	10	8	2	3	-	10	10	5	4	8	-	
Дољевац	59	17	15	3	2	-	8	3	6	2	3	-	
Житорађа	53	23	5	1	-	-	9	5	4	-	6	-	
Куршумлија	79	13	17	5	-	-	13	8	4	8	11	-	
Мерошина	55	18	2	5	6	-	8	6	6	-	4	-	
Ниш	148	10	28	1	2	4	14	36	27	7	19	-	
Пирот	115	10	15	2	-	2	20	22	23	9	12	-	
Прокупље	95	13	12	2	1	2	16	10	30	1	8	-	
Ражањ	54	11	6	5	3	1	9	9	5	1	4	-	
Сираћи	67	16	12	3	3	-	13	8	4	2	6	-	
<b>ПОДРИЉСКО-КОЛУБАРСКИ РЕГИОН</b>	<b>1025</b>	<b>247</b>	<b>164</b>	<b>51</b>	<b>29</b>	<b>7</b>	<b>124</b>	<b>115</b>	<b>195</b>	<b>30</b>	<b>63</b>	<b>-</b>	
Богатић	60	15	4	4	1	2	5	6	17	-	6	-	
Ваљево	90	12	14	-	3	1	7	21	22	2	8	-	
Владимирци	59	24	6	4	-	-	6	7	3	5	4	-	
Коцељева	57	21	6	5	1	-	6	5	8	2	2	-	
Крупань	60	17	10	3	2	-	1	5	18	1	3	-	
Лајковац	59	11	12	3	-	-	14	4	10	1	4	-	
Лозница	110	11	27	3	2	-	3	11	43	5	5	-	
Љиг	69	19	13	9	2	-	11	7	3	1	4	-	
Љубовија	63	12	11	4	1	-	7	9	16	-	3	-	
Мали Зворник	58	4	19	4	6	-	10	-	3	7	5	-	
Многоница	60	25	3	2	3	-	8	9	8	-	2	-	
Осечина	60	14	5	2	1	-	13	14	5	1	5	-	
Уб	80	29	11	4	1	-	8	5	17	3	2	-	
Шабац	140	33	23	4	6	3	25	12	22	2	10	-	
<b>ПОДУНАВСКИ РЕГИОН</b>	<b>936</b>	<b>223</b>	<b>142</b>	<b>49</b>	<b>38</b>	<b>12</b>	<b>130</b>	<b>105</b>	<b>134</b>	<b>47</b>	<b>56</b>	<b>-</b>	
Велика Плана	86	21	13	2	7	-	14	12	7	2	8	-	
Велико Градиште	86	31	8	8	1	1	11	1	19	2	4	-	
Голубац	60	11	9	4	4	1	11	7	11	1	1	-	
Жабари	66	26	8	2	1	-	12	7	7	1	2	-	
Жагубица	60	14	10	5	2	2	10	1	5	1	10	-	
Кучево	80	15	16	9	1	1	11	8	3	9	7	-	
Мало Црниће	56	18	5	3	3	1	11	3	3	5	4	-	
Петровац	98	37	11	3	4	-	11	11	7	11	3	-	
Пожаревац	120	19	18	7	7	1	18	19	17	8	6	-	
Смедерско	120	9	25	4	5	3	8	28	26	5	7	-	
Смедеревска Паланка	104	22	19	2	3	2	13	8	29	2	4	-	
<b>ТИТОВО УЖИЦЕ - РЕГИОН</b>	<b>809</b>	<b>117</b>	<b>128</b>	<b>36</b>	<b>25</b>	<b>10</b>	<b>135</b>	<b>125</b>	<b>132</b>	<b>45</b>	<b>55</b>	<b>1</b>	
Арије	59	19	6	3	2	1	9	6	5	4	4	-	
Бариња Башта	89	24	7	4	1	1	15	14	11	3	9	-	
Ивицаница	75	15	4	1	5	1	12	18	14	2	3	-	

ДРУШТВЕНО И ПОЛИТИЧКО УЧЕЉЕ

2-3. ДЕЛЕГАТИ СКУПШТИНЕ ОПШТИНЕ ПРЕМА ЗАНИМАЊУ, 1989. (наставак)

	Укупно делегати	З а н и м а њ е										Лица са лимитним приходима из државних предузећа	Непознато
		полупривредни и сродни занатливи	руљачки и средствопроизводни	радници у трговини	радници у услугама	ослободителне друштвене заштите	управљачки и технички стручни радници	руководилац послова	стручни и умешници	остали занатливи			
Косерић	59	9	15	3	2	-	8	10	5	5	2	-	
Нова Варош	87	4	18	6	-	1	16	14	13	8	7	-	
Пожега	89	11	12	6	8	3	16	10	7	8	7	1	
Прибој	81	4	14	2	3	1	11	13	25	3	5	-	
Пријеполје	90	15	14	3	1	-	13	10	28	3	3	-	
Титово Ужице	115	5	27	8	3	2	15	22	19	6	8	-	
Чајетина	65	11	11	-	-	-	20	8	5	3	7	-	
<b>ШУМАДИЈА И ПОМОРАВЉЕ</b>	<b>1039</b>	<b>189</b>	<b>179</b>	<b>49</b>	<b>29</b>	<b>8</b>	<b>137</b>	<b>138</b>	<b>198</b>	<b>44</b>	<b>68</b>	<b>-</b>	
Аранђеловац	91	5	15	1	5	1	8	24	14	9	9	-	
Баточина	69	8	20	2	2	-	14	9	8	4	2	-	
Деспотовац	79	16	20	4	3	-	15	8	6	5	2	-	
Клић	55	17	8	3	-	-	3	4	19	-	1	-	
Крагујевац	129	16	20	2	-	-	11	22	40	5	13	-	
Параћин	111	4	21	5	5	1	25	13	29	1	7	-	
Рава	63	27	9	2	1	-	3	3	13	-	5	-	
Рековац	69	27	14	3	-	-	12	4	5	-	4	-	
Светогарето	120	13	26	7	4	2	13	18	27	3	7	-	
Свилајнац	73	24	9	6	-	-	6	7	9	5	5	-	
Топола	85	23	4	7	4	2	10	13	14	1	7	-	
Ћуприја	95	9	13	7	5	-	17	13	14	11	6	-	
<b>САП ВОЈВОДИНА</b>	<b>1761</b>	<b>642</b>	<b>612</b>	<b>137</b>	<b>110</b>	<b>46</b>	<b>589</b>	<b>535</b>	<b>631</b>	<b>179</b>	<b>280</b>	<b>-</b>	
Нови Сад	175	8	23	9	5	2	22	42	43	6	15	-	
Сремски Карловци	65	5	9	3	1	3	10	4	14	5	11	-	
Ада	67	12	18	2	2	1	8	11	5	5	3	-	
Алмунар	65	16	5	1	3	-	6	12	16	1	5	-	
Апатин	69	6	10	4	4	-	11	8	10	8	8	-	
Бач	65	15	6	3	1	-	13	8	11	3	5	-	
Бачка Паланка	115	24	21	-	2	2	19	19	17	7	4	-	
Бачка Топола	90	17	26	2	2	-	13	6	8	8	8	-	
Бачки Петровац	62	15	13	2	1	2	12	8	4	2	3	-	
Бела Црква	60	14	8	3	2	-	11	5	6	6	6	-	
Беочин	75	7	9	9	4	1	4	21	12	1	7	-	
Бечеј	85	15	20	4	-	1	14	12	9	4	6	-	
Вршац	140	25	20	8	4	2	17	21	16	11	16	-	
Жабал	69	16	13	3	1	-	9	3	17	2	5	-	
Житиште	70	15	6	2	3	1	17	9	12	1	4	-	
Зрењанин	158	15	28	6	5	1	30	20	29	6	18	-	
Итinja	85	13	18	2	1	1	14	12	17	-	7	-	
Ириг	60	12	8	6	-	1	8	3	18	1	3	-	
Кављича	63	11	11	2	3	-	13	6	7	5	5	-	
Кикинда	95	15	15	1	3	3	11	15	21	3	8	-	
Ковачица	70	17	12	3	2	1	15	3	11	4	2	-	
Ковин	80	22	11	4	4	-	15	11	5	4	4	-	
Кула	95	14	14	4	8	1	13	16	12	6	7	-	
Мали Иђош	60	11	7	1	1	1	15	9	8	5	2	-	
Нова Црња	65	18	13	4	-	-	10	8	3	2	7	-	
Нови Бечеј	95	17	23	2	1	2	19	12	9	2	8	-	
Нови Кнежевац	63	15	9	2	1	1	6	6	19	-	4	-	
Опово	50	14	11	1	3	-	6	8	3	3	1	-	



2.3. ДЕЛЕГАТИ СКУПШТИНЕ ОПШТИНЕ ПРЕМА ЗАНИМАЊУ, 1989. (наставак)

	УКУПНО ЦЕЛОВАТО СТА	З а н и м а њ е										Лица са ли- ним прихо- дима (задр- жавна) лица	Непоз- нато
		пољо- прив- редни и родни завојни пр	руљачи инду- стри- је и тргов- ине	радни ст у трго- вини	радни ст у услу- гама	особе друш- твене зашт- ите	управ- ни и сво- јини	руко- воде и окоље	струч- на и умет- нички	остале зави- заности	и и и		
Обази	60	9	5	1	-	1	11	9	16	2	6	-	
Панчево	95	5	19	3	3	1	13	19	22	6	4	-	
Пећинци	86	27	12	1	3	1	14	12	5	3	8	-	
Планиште	59	12	10	3	2	-	11	9	7	2	3	-	
Рума	90	16	14	3	5	-	15	10	14	4	9	-	
Сента	79	13	17	2	2	2	14	6	20	1	2	-	
Сечањ	65	15	10	1	3	-	9	10	11	-	6	-	
Сомбор	110	16	13	3	4	3	9	21	30	4	7	-	
Србобран	75	12	9	4	3	3	8	12	13	5	6	-	
Сремска Митровица	111	25	15	5	4	-	17	15	13	10	7	-	
Стара Пазова	75	9	4	2	-	-	12	9	26	7	6	-	
Суботица	140	17	22	1	4	2	25	21	32	5	7	-	
Темерин	75	9	18	5	1	1	11	13	9	5	3	-	
Тител	61	11	13	3	2	-	11	9	5	5	4	-	
Титов Врбас	80	2	16	4	1	4	15	15	15	4	4	-	
Чока	97	16	18	-	2	1	20	14	16	2	8	-	
Шид	90	24	10	1	4	-	13	11	15	3	9	-	
<b>САП КОСОВО</b>	<b>2688</b>	<b>329</b>	<b>344</b>	<b>78</b>	<b>121</b>	<b>43</b>	<b>485</b>	<b>210</b>	<b>764</b>	<b>142</b>	<b>172</b>	<b>-</b>	
Приштина	122	2	20	-	5	2	25	8	47	5	8	-	
Витина	95	23	10	5	3	-	20	3	27	1	3	-	
Вучитри	90	12	6	2	1	1	14	11	33	5	5	-	
Глоговац	85	21	5	1	7	1	4	5	37	-	4	-	
Гжилане	120	5	14	4	2	2	19	11	55	-	8	-	
Дечани	89	16	12	1	1	2	15	7	26	3	6	-	
Драгаш	79	6	6	6	3	2	19	6	12	12	7	-	
Баковица	130	17	16	2	14	-	21	10	35	6	9	-	
Зубин Поток	51	4	4	-	5	2	15	7	10	2	2	-	
Исток	100	24	7	-	6	1	19	8	29	1	5	-	
Качаник	89	3	17	1	5	2	16	2	27	12	4	-	
Клина	90	24	7	3	3	2	11	6	30	-	4	-	
Косово Поље	75	6	18	4	-	-	12	5	17	3	10	-	
Косовска Каменица	95	11	14	2	3	2	22	4	32	-	5	-	
Лепосавић	90	6	35	2	9	4	10	4	8	3	9	-	
Липљан	109	15	19	4	4	-	17	2	27	17	4	-	
Малишево	61	16	1	1	14	-	4	13	-	12	-	-	
Ново Брдо	47	6	6	3	3	-	4	4	14	-	7	-	
Обилић	73	2	14	1	3	-	19	2	26	-	6	-	
Ораховић	77	19	11	1	2	1	16	9	15	2	1	-	
Пећ	123	18	12	4	3	-	15	11	48	3	9	-	
Подујево	118	3	2	3	6	4	24	9	56	3	8	-	
Призрен	161	6	27	9	6	3	53	20	17	10	10	-	
Србци	105	14	6	4	2	3	18	10	33	7	8	-	
Сува Река	91	21	17	5	1	1	16	4	20	4	2	-	
Титова Митровица	108	4	7	2	3	5	16	10	46	2	13	-	
Урошевац	112	16	22	3	4	2	21	11	17	9	7	-	
Штимље	55	7	4	3	-	-	11	3	16	9	2	-	
Штрпце	48	2	5	2	3	1	9	5	4	11	6	-	

2-4. ОРГАНИЗАЦИЈЕ УДРУЖЕНОГ РАДА И РАДНИЦИ ОРГАНИЗАЦИЈА УДРУЖЕНОГ РАДА  
 Стање 31.03.1989.

	Број организација					Циљанска у				
	основне организације удруженог рада	организоване у удружењима без СОУР	организоване у удружењима које имају СОУР	сложене организације удруженог рада	радне заједнице организација удруженог рада	основним организацијама удруженог рада	организованима у удружењима које имају СОУР	организованима у удружењима које имају СОУР	сложеним организацијама удруженог рада	радним заједницама организација удруженог рада
<b>СР СРБИЈА</b>	4354	5700	937	108	1144	1152845	10277789	1133066	889449	137399
<b>СР СРБИЈА БЕЗ ПОДАТАКА ЗА САП</b>	2252	3642	488	65	647	735260	750402	696699	546673	87205
<b>БЕОГРАД</b>	751	1069	172	24	251	328149	267530	299277	248847	39806
Барајево	2	11	-	-	-	128	1191	-	-	-
Вождовац	58	89	14	-	17	13615	17479	13571	-	1189
Врачар	42	73	15	3	20	14290	18420	17570	12943	2339
Гроцка	28	16	2	-	2	2480	1342	2813	-	238
Звездара	40	70	7	-	11	15530	21863	23819	-	1336
Земун	81	84	19	1	29	29084	26489	24262	2807	4282
Лазаревац	19	28	5	1	9	13108	7375	14417	19604	2324
Младеновац	10	23	7	-	8	7344	4158	7486	-	1355
Нови Београд	74	68	12	2	23	32488	12382	23564	6236	5391
Обреновац	19	29	5	1	7	3927	7841	4343	4654	689
Палилула	92	90	22	3	36	96705	25006	45294	80310	4650
Раковица	13	24	3	-	4	5827	8777	9332	-	590
Савски Венац	83	135	18	2	20	52383	39223	37176	34384	6465
Сипот	3	13	1	-	1	415	692	342	-	48
Стари Град	132	250	33	8	46	33274	60258	68990	71242	6818
Чукарица	33	66	9	3	18	7551	14534	6298	16667	2092
<b>ЗАЈЕЧАР - РЕГИОН</b>	142	185	21	3	27	38186	32185	21785	19520	3807
Ђаљевац	10	8	-	-	-	1761	1049	-	-	-
Бор	41	24	6	1	8	11543	4539	5007	9000	1521
Зајечар	25	54	6	2	10	6543	11743	8027	10520	621
Кладово	5	22	2	-	2	940	3812	660	-	78
Књажевац	17	28	2	-	3	7106	4605	3090	-	491
Мајданпек	14	12	1	-	2	5931	1619	75	-	782
Неготин	28	16	4	-	2	4067	1725	4926	-	314
Сокобања	2	21	-	-	-	295	3093	-	-	-
<b>ЛУЖНОМОРАВСКИ РЕГИОН</b>	168	313	36	4	34	36920	51988	42932	22286	4288
Бојник	1	16	-	-	-	126	930	-	-	-
Босилеград	2	11	-	-	-	100	845	-	-	-
Бујановац	6	27	-	-	-	1755	3022	-	-	-
Владичин Хан	6	15	2	-	2	2543	2322	2907	-	294
Власотинце	22	11	3	-	3	3644	2294	1911	-	151
Врање	39	46	10	1	6	6970	13803	18297	3692	1280
Лебане	10	15	3	-	2	2633	2157	2403	-	232
Лесковац	57	108	16	3	19	14675	22227	16385	18594	2195
Медвеђа	5	12	-	-	-	748	894	-	-	-
Прешево	3	17	-	-	-	642	1363	-	-	-
Сурдулица	11	20	1	-	1	2564	1740	603	-	73
Трговиште	4	10	1	-	1	373	253	426	-	63
Црна Трава	2	5	-	-	-	147	138	-	-	-
<b>КРАЂЕВО - РЕГИОН</b>	334	475	74	7	95	107478	70370	121208	33484	13515
Александровац	13	20	3	-	3	2276	2929	1609	-	55
Брус	9	11	2	-	2	1540	1593	533	-	33
Варварин	9	13	2	-	2	651	1043	561	-	70
Врњачка Бања	4	25	-	-	-	718	4312	-	-	-
Горњи Милановац	25	36	4	-	5	8133	6085	11772	-	1219
Крађево	62	73	15	1	20	18615	7394	23965	8816	3114
Крушевац	53	78	14	2	17	25823	11653	30013	5375	3665
Лучани	18	18	6	1	10	3525	1947	4026	3891	763
Нови Пазар	23	37	5	-	5	6696	9373	6465	-	598

2-4. ОРГАНИЗАЦИЈЕ УДРУЖЕНОГ РАДА И РАДНИЦИ ОРГАНИЗАЦИЈА УДРУЖЕНОГ РАДА (наставак)  
- стање 31.03.1989. -

	Број организација					Број радника у				
	основне организације удруженог рада	организа-ције ужице	организа-ције удруженог рада које имају своје	сложене организације удруженог рада	радне заједнице организација удруженог рада	основне организације удруженог рада	организа-ције удруженог рада које имају своје	организа-ције удруженог рада које имају своје	словесним организацијама удруженог рада	радним заједницама организација удруженог рада
Рашка	18	17	3	-	3	3816	2854	2096	-	258
Сремска	8	20	1	-	1	1868	3168	816	-	87
Трденик	19	20	3	1	5	13724	3057	16261	1281	657
Тутин	4	16	1	-	1	956	987	277	-	42
Тифинац	8	12	1	-	1	1196	813	318	-	53
Чајак	61	29	14	2	20	17941	13162	22496	14121	2901
<b>НИШ - РЕГИОН</b>	<b>198</b>	<b>407</b>	<b>40</b>	<b>7</b>	<b>53</b>	<b>52210</b>	<b>97493</b>	<b>42258</b>	<b>64417</b>	<b>6070</b>
Алексинач	7	41	2	-	2	1431	6706	704	-	138
Бабушница	2	14	-	-	-	477	947	-	-	-
Бела Паланка	2	15	1	-	1	456	2616	557	-	85
Блане	4	11	-	-	-	1157	1045	-	-	-
Гаџин Хан	2	8	1	-	1	146	1284	182	-	29
Димитровград	4	13	2	-	1	579	2463	1588	-	72
Дољевци	4	7	-	-	-	249	743	-	-	-
Житорађа	6	5	-	-	-	493	639	-	-	-
Куршумлија	7	12	2	-	2	2584	2292	2840	-	309
Мерошина	1	7	-	-	-	237	370	-	-	-
Ниш	105	199	23	6	35	32653	48945	27833	57143	4367
Параћ	17	56	4	1	5	5280	14761	4009	7274	884
Прокупље	23	35	3	-	3	3875	8228	2290	-	81
Ражањ	6	7	-	-	1	805	152	-	-	7
Свраки	8	15	2	-	2	1788	2302	1355	-	98
<b>ПОДРИНСКО КОЛУБАРСКИ РЕГИОН</b>	<b>193</b>	<b>337</b>	<b>43</b>	<b>7</b>	<b>57</b>	<b>38406</b>	<b>56847</b>	<b>34772</b>	<b>43061</b>	<b>5057</b>
Богатић	11	13	4	-	4	1025	542	1248	-	164
Валево	29	79	9	3	16	11328	15455	10206	16780	1575
Владимирци	9	10	1	-	2	669	795	174	-	75
Копчево	2	11	-	-	-	183	1240	-	-	-
Крупањ	5	14	-	-	-	595	2244	-	-	-
Лајковац	8	12	-	-	-	1040	1182	-	-	-
Лозница	47	45	13	2	17	11980	7568	12902	10979	1672
Лиг	2	16	1	-	1	148	1655	154	-	5
Љубовија	6	15	1	-	-	595	2020	50	-	-
Мали Зворник	2	13	-	-	-	184	1887	-	-	-
Мионица	7	12	1	-	1	514	1585	286	-	44
Осечина	4	10	1	-	2	879	695	1045	-	37
Уб	6	25	1	-	1	954	2718	857	-	91
Шабац	55	62	11	2	13	8312	17261	7850	15302	1394
<b>ПОДУНАВСКИ РЕГИОН</b>	<b>126</b>	<b>235</b>	<b>31</b>	<b>4</b>	<b>33</b>	<b>29224</b>	<b>55293</b>	<b>23019</b>	<b>25724</b>	<b>2825</b>
Велика Плана	11	24	3	-	2	2879	4036	2670	-	96
Велико Градиште	6	13	2	-	2	755	1419	907	-	123
Голубац	5	6	1	-	1	674	569	570	-	11
Жабари	4	7	2	-	2	380	467	359	-	55
Жалубица	4	11	-	-	-	661	526	-	-	-
Кучево	4	16	1	-	1	1013	1646	1302	-	56
Мало Црниће	2	7	1	-	1	202	158	96	-	5
Петровац	6	23	2	-	2	561	2246	712	-	116
Пожежевац	28	52	6	2	9	9098	11017	7505	12214	743
Смедерво	22	51	5	-	5	6757	26543	3663	-	802
Смедеревска Паланка	34	25	8	2	8	6244	6666	5235	13510	818
<b>ТИТОВО УЖИЦЕ - РЕГИОН</b>	<b>138</b>	<b>271</b>	<b>30</b>	<b>4</b>	<b>45</b>	<b>31531</b>	<b>53973</b>	<b>34749</b>	<b>17389</b>	<b>4947</b>
Ариле	4	17	1	-	1	816	3805	650	-	12
Бајина Башта	8	23	1	-	-	1589	3945	109	-	-
Ивањина	11	25	2	-	2	2989	6852	2709	-	224

ДРУШТВЕНО И ПОЛИТИЧКО УРЕЂЕЊЕ

2-4. ОРГАНИЗАЦИЈЕ УДРУЖЕНОГ РАДА И РАДНИЦИ ОРГАНИЗАЦИЈА УДРУЖЕНОГ РАДА (наставак)  
- стање 31.03.1989. -

	Број организација					Број радника у				
	основне организације удруженог рада	организа-ције удруже-ног ра-да без КСУР	органи-зације удруже-ног ра-да имају КСУР	сложене органи-зације удруже-ног ра-да	радне зајед-нице удруже-ног ра-да	основ-ним ор-ганиза-цијама удруже-ног ра-да	органи-зација на уд-руже-ног ра-да без КСУР	органи-зација на удру-женог ра-да имају КСУР	сложе-ним ор-ганиза-цијама удруже-ног ра-да	радним заједни-цама ор-ганиза-ција удру-женог ра-да
Косјерић	2	17	-	-	-	78	2188	-	-	-
Нова Варош	14	20	3	-	3	3200	2882	4362	-	391
Пожега	13	19	1	-	1	2254	3779	481	-	74
Прибој	26	23	3	-	6	7366	3016	9110	-	1649
Пријеполје	16	27	4	-	4	5745	4983	4956	-	589
Титово Ужице	37	81	13	4	26	6446	21058	11286	17389	1894
Чајетина	7	19	2	-	2	1048	1465	1086	-	114
<b>ШУМАДИЈА И ПОМОРАВЉЕ</b>	<b>202</b>	<b>310</b>	<b>41</b>	<b>5</b>	<b>52</b>	<b>73156</b>	<b>64723</b>	<b>76699</b>	<b>71945</b>	<b>6890</b>
Аранђеловац	30	27	5	-	5	6827	5839	6178	-	603
Баточина	4	16	-	-	-	1379	2131	-	-	-
Деспотовац	3	21	-	-	-	587	4081	-	-	-
Крби	3	9	-	-	-	564	327	-	-	7
Крагујевац	55	101	13	3	22	35519	24678	49526	63533	8087
Лараћин	22	32	6	1	4	7910	9367	2707	2227	199
Рача	3	11	1	-	1	1103	1750	196	-	30
Рековац	7	3	1	-	1	1183	145	147	-	6
Светозарево	40	32	8	1	11	12041	9609	13456	6185	1455
Свилајнац	3	18	-	-	-	980	1876	-	-	-
Топола	17	12	3	-	3	1971	1134	1500	-	68
Хуририја	15	28	4	-	5	3092	3786	2989	-	442
<b>САП ВОЈВОДИНА</b>	<b>1612</b>	<b>1332</b>	<b>355</b>	<b>36</b>	<b>399</b>	<b>315749</b>	<b>202180</b>	<b>342302</b>	<b>270594</b>	<b>39001</b>
Градска заједница општина Нови Сад	275	274	61	7	77	62349	41646	91204	90960	11821
Дегелинара	65	40	9	-	14	20424	8784	16295	-	2314
Липан	14	30	4	1	7	1646	8221	6320	1349	811
Петроварадин	17	17	4	-	8	4614	1130	4165	-	1012
Полупавак	13	30	4	-	4	5485	4564	6231	-	466
Славија	43	35	7	-	5	9015	5157	4983	-	871
Сремски Карловци	1	9	1	-	1	227	459	659	-	77
Стари Град	122	113	32	6	38	20938	13331	52551	89611	6270
Ада	15	15	5	1	6	3236	1840	2831	1757	465
Алибунар	22	18	11	-	11	2433	1891	2412	-	379
Апатин	18	27	8	1	6	3468	4278	4485	3700	278
Бач	8	5	2	-	2	1365	954	1454	-	120
Бачка Паланка	27	37	7	-	5	4957	8741	7600	-	523
Бачка Топола	26	33	11	1	11	4937	8758	5696	5799	683
Бачки Петровац	7	12	1	-	1	1380	1157	1347	-	95
Бела Црква	25	15	6	1	8	2466	1597	2719	1700	294
Беочин	16	8	3	-	5	3815	1023	3229	-	431
Бечеј	30	39	6	-	6	7514	4305	8125	-	845
Вршац	56	35	15	1	15	7129	5621	6905	4568	648
Жабал	14	20	2	-	2	2017	1481	1807	-	53
Житиште	10	4	1	-	1	2266	533	930	-	43
Зрењанин	97	87	18	4	24	22580	19501	20857	30372	2288
Ипшја	32	18	5	-	4	5701	2958	3508	-	308
Ириг	9	7	2	-	2	2092	503	1236	-	477
Кањижа	26	11	6	1	6	3914	2173	4567	2500	407
Кикинда	67	40	9	1	6	15870	8926	14321	5920	497
Ковачица	22	24	4	-	2	3594	1933	2124	-	164
Ковин	29	17	3	-	2	3605	2223	8638	-	52
Кула	36	45	9	2	11	7151	5671	6501	5400	1772
Мали Иђош	9	9	4	-	4	1427	1019	1791	-	217
Нова Црква	16	5	2	-	2	1653	351	1640	-	29
Нови Бечеј	12	27	2	-	2	3640	2430	2666	-	186
Нови Кнежевац	16	8	2	-	2	2102	1385	1717	-	177
Олоф	9	2	2	-	2	708	73	458	-	31

ДРУШТВЕНО И ПОЛИТИЧКО УРЕЂЕЊЕ

2-4. ОРГАНИЗАЦИЈЕ УДРУЖЕНОГ РАДА И РАДНИЦИ ОРГАНИЗАЦИЈА УДРУЖЕНОГ РАДА (наставак)  
- стање 31.03.1989. -

	Број организација					Број радника у				
	основне организације удруженог рада	организације удруженог рада без ООУР	организације удруженог рада које имају ООУР	сложене организације удруженог рада	радне заједнице организација удруженог рада	основним организацијама удруженог рада	организацијама удруженог рада без ООУР	организацијама удруженог рада које имају ООУР	сложеним организацијама удруженог рада	радници заједница организација удруженог рада
Опази	34	9	4	-	4	3905	3908	3797	-	215
Панчево	102	93	29	7	43	21201	15285	25594	36270	3945
Пећинци	24	6	2	-	1	1920	785	1650	-	52
Планиште	20	5	2	-	3	1710	1389	1734	-	155
Рума	30	34	7	-	7	9190	3431	7264	-	983
Сента	20	22	4	-	4	4629	2440	2396	-	170
Сечањ	26	5	2	-	2	2655	573	1680	-	28
Сомбор	63	88	17	1	18	17721	9672	14491	10017	1044
Србобран	16	9	2	-	2	1697	616	1678	-	157
Сремска Митровица	65	46	18	2	22	13653	6447	14219	21417	1781
Стара Пазова	14	28	5	-	3	2830	3730	2642	-	295
Суботица	161	67	32	4	36	33249	9744	37779	32379	4761
Темерин	11	18	2	-	2	1328	2465	631	-	93
Тител	6	8	1	-	1	1378	577	1518	-	107
Титов Врбас	32	33	9	1	11	7987	5100	9542	14173	1153
Чока	16	9	2	1	4	1999	2116	1246	3662	207
Шид	43	10	10	-	11	5328	931	3673	-	572
<b>САП КОСОВО</b>	<b>490</b>	<b>726</b>	<b>94</b>	<b>7</b>	<b>98</b>	<b>101836</b>	<b>75207</b>	<b>94065</b>	<b>72182</b>	<b>11193</b>
Приштина	90	141	24	6	28	26694	19955	35278	49211	3463
Витина	8	19	3	-	3	609	1322	870	-	151
Вучитрн	8	30	1	-	1	1858	3920	1531	-	187
Глоговац	18	11	1	-	1	1084	2556	463	-	59
Ѓџилане	24	38	5	-	5	7460	3886	6568	-	689
Дечани	12	17	1	-	2	1280	964	210	-	71
Драгаш	6	13	1	-	2	583	1186	227	-	65
Ђаковица	48	53	9	-	8	13438	2166	11132	-	997
Зубин Поток	5	4	1	-	-	169	263	121	-	-
Исток	4	21	2	-	3	550	1862	587	-	307
Качаник	12	9	1	-	2	2050	820	67	-	278
Клина	7	22	1	-	1	631	1869	562	-	56
Косово Поље	...	...	...	...	...	...	...	...	...	...
Косовска Каменица	13	21	4	-	2	2301	1119	2294	-	173
Лепосавић	6	10	1	-	1	752	2603	154	-	5
Липљан	20	18	2	-	2	3052	2341	1877	-	260
Малишево	4	17	-	-	-	111	1159	-	-	-
Ново Брдо	...	...	...	...	...	...	...	...	...	...
Обилић	...	...	...	...	...	...	...	...	...	...
Ораховац	8	22	2	-	1	1647	1813	1252	-	147
Пећ	47	63	10	-	9	10558	4219	7461	-	612
Подујево	4	30	-	-	-	687	2319	-	-	-
Призрен	35	55	6	-	6	8812	8197	8769	-	1392
Србица	11	17	2	-	2	1264	1008	924	-	119
Сува Река	13	17	3	-	4	2412	1107	2643	-	446
Титова Митровица	59	35	9	1	10	8240	5754	8539	22971	996
Урошевац	27	41	5	-	5	5445	2402	2536	-	720
Штимље	...	...	...	...	...	...	...	...	...	...
Штрпце	1	2	-	-	-	149	397	-	-	-

ДРУШТВЕНО И ПОЛИТИЧКО УРЕЂЕЊЕ

2-5. ДЕЛЕГАТИ РАДНИЧКОГ САВЕТА И РАДНИЦИ ОРГАНИЗАЦИЈА УДРУЖЕНОГ РАДА И РАДНИХ ЗАЈЕДНИЦА ПРЕМА ПОЛУ, УЧЕШЋУ ОМЛАДИНЕ И ЧЛАНСТВУ У СКЈ  
- стање 31.03.1989. -

	Делегати радничког савета у ОУР и РЗ у којима је образван раднички савет					Радници ОУР и РЗ у којима се не образује раднички савет				
	број организација и заједница	укупно делегата	од тога			број организација и заједница	укупно радника	од тога		
			жене	омладина	чланови СКЈ			жене	омладина	чланови СКЈ
<b>СР СРБИЈА</b>	9928	157199	48402	9702	70275	2315	42913	18891	3127	16478
<b>СР СРБИЈА БЕЗ ПОДАТАКА ЗА САП</b>	5778	92321	29041	5131	40395	1316	24130	11439	1612	8561
<b>БЕОГРАД</b>	1967	31299	11230	1464	13746	300	5700	2986	296	1802
Барајево	7	85	30	4	44	6	108	82	15	30
Вождовац	152	2208	809	105	849	26	470	234	13	116
Врачар	126	2014	731	57	844	27	483	234	24	160
Гроцка	39	428	163	19	156	9	181	62	4	70
Звездара	118	1919	777	98	874	10	204	107	15	52
Земун	201	3180	1254	134	1346	15	316	179	15	83
Лазаревац	56	973	294	41	436	6	115	69	7	39
Младеновац	60	839	280	65	306	8	124	69	7	46
Нови Београд	162	2535	950	109	1171	17	296	184	20	87
Обреновац	52	809	219	41	308	9	198	104	8	54
Палилула	216	3657	1184	248	1722	27	558	258	29	202
Раковица	42	683	240	32	323	2	23	18	-	10
Савски Венац	223	3790	1445	149	1851	35	715	406	33	283
Сопот	13	147	63	6	60	5	120	76	22	31
Стари Град	392	6354	2198	264	2766	77	1438	698	57	442
Чукарица	108	1678	593	92	690	21	351	206	27	97
<b>ЗАЈЕЧАР - РЕГИОН</b>	299	4612	1399	272	2455	79	1436	660	97	649
Болевац	14	228	61	16	98	4	59	39	5	34
Бор	68	1110	345	69	513	12	227	123	13	75
Зајечар	73	1156	389	61	575	24	488	203	36	207
Кладово	24	321	104	16	203	7	141	71	8	69
Књажевац	40	630	174	43	360	10	130	35	5	73
Мајданпек	23	306	100	19	203	6	123	68	13	55
Неготин	39	582	171	38	372	11	190	89	9	102
Сокобања	18	279	55	10	131	5	78	32	8	34
<b>ЛУЖНОМОНАВСКИ РЕГИОН</b>	412	6565	1627	403	3215	143	2462	970	127	1003
Бојник	9	134	23	3	68	8	96	34	2	49
Босилеград	6	118	19	12	66	7	56	29	1	32
Бујановац	27	430	69	32	153	6	103	34	1	30
Владичин Хан	22	290	78	18	144	3	32	22	1	21
Власотинце	26	397	115	14	199	13	230	103	11	93
Врање	70	1255	317	111	495	32	638	256	54	224
Лебана	23	340	95	31	178	7	130	52	10	60
Лесковац	166	2717	731	120	1465	37	718	265	16	299
Медвеђа	10	115	29	7	74	7	132	40	10	61
Прешево	17	242	36	11	133	3	45	21	5	19
Сурдулица	22	330	85	25	134	11	182	76	10	62
Трговиште	9	116	15	13	72	7	89	31	4	48
Црна Трава	5	81	15	6	34	2	11	7	2	5
<b>КРАЉЕВО - РЕГИОН</b>	795	13378	3784	826	5308	190	3896	1875	314	1225
Александровац	27	400	109	23	180	12	304	145	35	116
Брус	13	214	72	15	73	11	167	81	15	56
Варварин	15	249	76	24	89	11	198	88	21	65
Врњачка Бања	23	335	94	23	107	6	163	114	23	44
Горњи Милановац	58	1004	313	64	365	12	206	79	20	37
Краљево	138	2330	696	115	871	33	811	406	57	259
Крушевац	136	2291	697	113	918	28	594	286	26	203
Лучани	44	707	200	43	234	9	202	93	4	52
Нови Пазар	64	1056	272	124	536	6	95	59	20	49

ДРУШТВЕНО И ПОЛИТИЧКО УРЕЂЕЊЕ

2-5. ДЕЛЕГАТИ РАДНИЧКОГ САВЕТА И РАДНИЦИ ОРГАНИЗАЦИЈА УДРУЖЕНОГ РАДА И РАДНИХ ЗАЈЕДНИЦА ПРЕМА ПОЛУ, УЧЕШЋУ ОМЛАДИНЕ И ЧЛАНСТВУ У СКЈ (наставак)  
- стање 31. 03. 1989. -

	Делегати радничког савета у ОУР и РЗ у којима је образован раднички савет					Радници ОУР и РЗ у којима се не образује раднички савет				
	број организа- ција и зајед- ница	укупно делегата	од тога			број организа- ција и зајед- ница	укупно радника	од тога		
			жене	омладина	чланови СКЈ			жене	омладина	чланови СКЈ
Рашка	36	565	114	24	244	5	73	47	6	29
Сјеница	21	430	91	34	225	9	171	74	10	85
Трстеник	39	782	242	39	319	9	166	66	15	41
Тутин	17	232	45	24	151	5	85	45	29	37
Ћићевац	18	254	78	17	102	4	57	24	4	19
Чачак	146	2529	685	144	894	30	604	268	29	133
<b>НИШ - РЕГИОН</b>	<b>598</b>	<b>9244</b>	<b>2864</b>	<b>492</b>	<b>3940</b>	<b>147</b>	<b>2545</b>	<b>1057</b>	<b>158</b>	<b>944</b>
Алексинац	47	710	237	32	276	7	119	43	3	97
Бабушница	9	120	43	8	77	7	137	49	5	61
Бела Паланка	15	239	89	18	100	4	55	22	5	25
Блаце	11	160	50	14	85	4	62	26	9	29
Гаџин Хан	8	118	34	10	58	4	50	26	10	21
Димитровград	15	267	79	29	99	5	80	50	13	35
Доњевац	7	86	28	-	34	4	44	14	3	17
Житорађа	8	120	28	4	60	3	30	14	1	9
Куршумлија	18	251	67	38	114	5	74	39	18	28
Мерошина	4	56	19	-	23	4	35	12	2	22
Ниш	317	4975	1575	238	2058	51	877	361	28	259
Пирот	64	1069	303	32	457	19	449	171	19	181
Прокупље	47	700	210	51	321	17	350	155	28	140
Ражањ	8	90	36	6	39	6	85	34	10	33
Сврљиг	20	283	66	12	139	7	98	41	4	47
<b>ПОДРИЉСКО-КОЛУБАРСКИ РЕГИОН</b>	<b>496</b>	<b>7744</b>	<b>2294</b>	<b>424</b>	<b>3079</b>	<b>141</b>	<b>2593</b>	<b>1241</b>	<b>206</b>	<b>910</b>
Богатић	24	323	103	12	178	8	138	48	4	60
Ваљево	105	1685	433	88	587	31	582	266	36	183
Владимирци	15	196	70	16	91	7	106	43	5	51
Коцељева	6	110	32	4	71	7	122	50	20	66
Крупањ	14	180	62	13	73	5	86	41	3	47
Лајковац	15	198	79	14	59	5	109	47	12	33
Лозница	102	1841	570	84	653	22	415	224	34	161
Љиг	13	177	58	8	73	7	92	46	3	27
Љубовија	17	211	66	20	86	5	68	25	4	22
Мали Зворник	13	151	43	14	58	2	20	15	5	8
Мионица	15	193	67	20	59	6	117	50	17	26
Осечина	9	166	33	9	69	8	145	71	20	40
Уб	23	339	102	32	124	10	169	89	33	31
Шабац	125	1974	576	90	898	18	424	226	10	155
<b>ПОДУНАВСКИ РЕГИОН</b>	<b>335</b>	<b>5148</b>	<b>1718</b>	<b>351</b>	<b>2636</b>	<b>94</b>	<b>1702</b>	<b>846</b>	<b>160</b>	<b>751</b>
Велика Плана	32	487	176	24	229	8	109	53	5	46
Велико Градиште	17	223	79	27	121	6	113	69	12	40
Голубац	10	140	44	13	99	3	49	18	3	29
Жабари	11	132	22	10	93	4	71	36	11	35
Жагубица	11	128	46	18	79	4	50	4	10	27
Кучево	17	243	66	14	116	5	62	40	15	31
Мало Црниће	5	60	21	4	33	6	95	53	6	62
Петровац	23	303	106	28	164	10	199	106	19	120
Пожаревац	83	1514	464	79	830	14	265	101	17	105
Смедерево	64	1083	369	65	489	19	392	196	24	104
Смедеревска Паланка	62	835	325	69	383	15	297	160	38	152
<b>ТИТОВО УЖИЦЕ - РЕГИОН</b>	<b>384</b>	<b>5654</b>	<b>1446</b>	<b>361</b>	<b>2356</b>	<b>104</b>	<b>1871</b>	<b>887</b>	<b>130</b>	<b>667</b>
Ариље	19	301	104	30	161	4	35	13	2	16
Бајина Башта	28	341	82	21	125	4	74	37	8	22
Ивањица	30	434	83	29	187	10	173	84	20	70

ДРУШТВЕНО И ПОЛИТИЧКО УРЕЂЕЊЕ

2-5. ДЕЛЕГАТИ РАДНИЧКОГ САВЕТА И РАДНИЦИ ОРГАНИЗАЦИЈА УДРУЖЕНОГ РАДА И РАДНИХ ЗАЈЕДНИЦА ПРЕМА ПОЛУ, УЧЕШЋУ ОМЛАДИНЕ И ЧЛАНСТВУ У СКЈ (наставак)  
- стање 31. 03. 1989. -

	Делегати радничког савета у ОУР и РЗ у којима је образован раднички савет					Радници ОУР и РЗ у којима се не образује раднички савет				
	број организација и заједница	укупно делегата	од тога			број организација и заједница	укупно радника	од тога		
			жене	омладина	чланови СКЈ			жене	омладина	чланови СКЈ
Косјерић	12	157	40	21	53	7	118	67	7	47
Нова Варош	31	473	115	19	181	9	158	73	5	59
Пожега	27	431	113	30	187	7	125	58	13	37
Прибој	51	768	194	47	375	7	121	58	9	57
Пријеполје	42	599	163	41	240	9	140	48	5	71
Титово Ужице	126	1926	476	99	788	35	665	318	37	211
Чајетина	18	224	76	24	59	12	262	131	24	77
<b>ШУМАДИЈА И ПОМОРАВЉЕ</b>	<b>492</b>	<b>8677</b>	<b>2679</b>	<b>538</b>	<b>3660</b>	<b>118</b>	<b>1925</b>	<b>917</b>	<b>124</b>	<b>610</b>
Аранђеловац	45	728	248	36	344	22	437	228	26	133
Баточина	15	286	109	37	137	5	52	20	6	17
Деспотовац	20	292	78	16	96	4	35	14	8	9
Кнић	8	152	43	3	76	4	47	9	6	19
Крагујевац	172	3441	1041	211	1514	22	354	162	17	106
Параћин	54	803	221	44	288	11	177	87	7	53
Рача	10	148	57	1	76	6	126	44	9	59
Рековац	10	128	41	18	58	2	13	9	-	5
Светозарево	75	1347	432	83	507	17	324	162	8	88
Свилајнац	14	211	62	14	95	7	83	25	-	17
Топола	27	527	151	30	219	8	136	86	23	54
Њуприја	42	614	196	45	250	10	141	71	14	50
<b>САП ВОЈВОДИНА</b>	<b>3071</b>	<b>50465</b>	<b>16827</b>	<b>3432</b>	<b>21901</b>	<b>663</b>	<b>12687</b>	<b>6058</b>	<b>930</b>	<b>4874</b>
<b>Градска заједница</b>										
општина Нови Сад	566	9344	3391	584	3925	128	2401	953	182	761
Детелинара	114	1843	631	140	713	14	213	107	10	84
Лиман	46	706	286	34	294	10	178	52	16	20
Петроварадин	38	571	185	17	225	8	164	63	17	43
Подунавље	46	832	305	61	266	5	66	20	9	11
Славија	79	1174	401	80	419	11	244	67	31	43
Сремски Карловци	9	140	59	11	63	3	47	17	1	21
Стари Град	234	4078	1524	241	1945	77	1489	627	98	539
Ада	35	552	224	48	204	7	127	71	12	35
Алибунар	46	685	196	37	336	16	327	155	12	143
Апатин	48	808	294	92	406	12	196	109	30	71
Бач	12	222	69	10	127	5	86	56	12	38
Бачка Паланка	61	982	347	56	417	15	269	125	20	124
Бачка Топола	74	1248	375	90	454	8	181	104	13	72
Бачки Петровац	16	260	87	22	71	5	135	86	9	41
Бела Црква	36	599	182	18	269	19	310	168	9	118
Беоцин	29	493	139	47	251	3	57	24	9	28
Бечеј	60	986	332	65	315	21	368	207	30	99
Вршац	99	1494	464	119	594	23	423	220	11	163
Жабља	31	521	158	30	191	7	145	72	7	26
Житиште	15	300	84	20	184	1	10	5	-	9
Зрењанин	200	3411	1198	212	1626	30	594	314	44	310
Инђија	49	837	326	46	374	10	230	147	7	114
Ириг	17	221	74	8	84	3	47	3	1	7
Кањижа	44	693	234	17	240	6	100	45	8	19
Кикинда	98	1741	578	112	857	25	519	288	30	282
Ковачица	41	572	137	43	218	11	164	39	5	34
Ковин	37	627	160	52	254	14	282	163	12	100
Кула	73	1382	374	105	697	30	586	198	57	268
Мали Иђош	23	401	131	36	181	3	50	14	3	26
Нова Црња	16	273	69	12	136	9	190	105	6	102
Нови Бечеј	35	592	225	63	288	8	103	58	7	65
Нови Кнежевац	27	411	127	24	148	1	16	11	3	9
Опово	9	121	41	4	52	6	116	57	3	41



2-5. ДЕЛЕГАТИ РАДНИЧКОГ САВЕТА И РАДНИЦИ ОРГАНИЗАЦИЈА УДРУЖЕНОГ РАДА И РАДНИХ ЗАЈЕДНИЦА ПРЕМА ПОЛУ, УЧЕШЋУ ОМЛАДИНЕ И ЧЛАНСТВУ У СКЈ (наставак)  
- стање 31.03.1989. -

	Делегати радничког савета у ОУР и РЗ у којима је образован раднички савет					Радници ОУР и РЗ у којима се не образује раднички савет				
	број организа- ција и зајед- ница	укупно делега- та	од тога			број организа- ција и зајед- ница	укупно радни- ка	од тога		
			жене	омла- дина	члано- ви СКЈ			жене	омла- дина	члано- ви СКЈ
Оваци	39	683	186	32	419	12	214	127	12	118
Панчево	242	3989	1287	184	1495	32	618	328	35	284
Пећинци	28	407	120	25	190	5	152	42	38	60
Пландиште	24	328	91	10	108	6	100	60	2	30
Рума	64	1072	342	84	480	14	285	150	28	66
Сента	40	624	228	44	219	10	144	59	10	46
Сечањ	24	389	68	24	251	11	230	123	5	140
Сомбор	152	2570	819	217	1149	35	796	370	83	306
Србобран	22	382	147	22	151	7	92	57	9	36
Сремска Митровица	133	2110	573	107	968	20	374	165	29	103
Стара Пазова	40	605	205	43	254	10	219	135	17	72
Суботица	267	4200	1665	380	1648	33	646	288	52	207
Темерин	28	452	151	27	214	5	82	32	6	40
Тител	14	249	104	37	130	2	42	12	1	19
Титов Врбас	71	1324	398	80	810	15	352	116	34	136
Чока	27	486	150	35	207	5	87	63	1	47
Шид	59	819	277	79	309	15	222	134	26	99
<b>САП КОСОВО</b>	<b>1079</b>	<b>14358</b>	<b>2534</b>	<b>1139</b>	<b>7979</b>	<b>336</b>	<b>6096</b>	<b>1394</b>	<b>585</b>	<b>3043</b>
Приштина	235	3593	711	321	1859	54	1128	307	92	528
Витина	28	373	41	15	232	5	87	13	2	19
Вучитрн	29	375	81	34	245	11	187	34	31	111
Глоговац	21	221	22	11	137	10	163	25	17	45
Ѓилане	61	897	148	55	517	11	220	44	16	127
Дечани	25	291	44	23	171	7	146	27	21	64
Драгаш	14	174	12	15	124	8	193	8	13	128
Њаковица	86	1112	226	79	495	32	591	134	24	329
Зубин Поток	4	63	17	1	33	6	105	42	21	58
Исток	21	225	46	24	133	9	151	48	17	85
Качаник	19	226	17	24	146	5	41	11	8	14
Клина	22	241	36	25	145	9	165	42	16	77
Косово Поље	...	...	...	...	...	...	...	...	...	...
Косовска Каменица	32	373	35	21	203	8	90	34	8	48
Лелосавић	14	175	54	20	140	4	33	23	3	22
Липљан	31	461	46	34	254	11	178	54	28	60
Малишево	11	101	10	17	75	10	238	10	27	158
Ново Брдо	...	...	...	...	...	...	...	...	...	...
Обилић	...	...	...	...	...	...	...	...	...	...
Ораховац	24	271	39	32	149	9	151	42	9	60
Пећ	97	1165	222	62	623	32	564	139	58	286
Подујево	24	272	30	48	178	10	156	26	36	89
Призрен	85	1170	234	56	651	17	325	67	22	144
Србца	23	246	23	29	174	9	158	27	19	100
Сува Река	30	348	44	42	175	7	134	12	9	70
Титова Митровица	79	1085	268	82	678	35	646	168	56	308
Урошевац	61	859	125	68	432	17	246	57	32	113
Штимље	...	...	...	...	...	...	...	...	...	...
Штрпце	...	...	...	...	...	...	...	...	...	...

2-6. МЕСНЕ ЗАЈЕДНИЦЕ  
- стање 31.12.1988. -

	Месне заједнице			Делегати скупштина месних заједница				Мировна већа		Савети потрошача	
	образова-не	обухваћене живљан-њем	које имају скупш-тину	укуп-но	жене	омла-дина	чланови СКЈ	број већа	чланови	број савета	чланови
<b>СР СРБИЈА</b>	4463	4169	3941	104774	8850	11042	48434	4471	22967	3234	18886
<b>СР СРБИЈА БЕЗ ПОДАТАКА ЗА САП</b>	3424	3130	2902	73807	5317	7465	31312	3369	17445	2310	12573
<b>БЕОГРАД</b>	329	319	319	11858	1861	983	6200	319	1974	308	2417
Барајево	13	13	13	594	63	75	232	13	77	12	80
Вождовац	24	24	24	929	166	75	537	24	133	24	202
Врачар	10	10	10	458	122	20	326	10	94	9	102
Гроцка	15	15	15	456	31	51	217	14	88	15	87
Звездара	17	17	17	722	153	42	411	17	107	17	159
Земун	29	29	29	1086	184	60	552	29	163	29	285
Лазаревац	40	37	37	912	50	139	308	37	182	34	150
Младеновац	22	15	15	528	18	49	196	14	94	13	79
Нови Београд	29	29	29	1337	242	101	877	26	168	28	279
Обреновац	29	29	29	714	57	75	273	28	149	28	172
Палилула	24	24	24	1014	196	79	570	24	165	24	213
Раковица	13	13	13	538	96	46	319	15	90	14	111
Савски Венац	11	11	11	471	110	20	335	12	83	11	94
Сопот	16	16	16	604	32	67	212	17	126	12	66
Стари Град	16	16	16	671	197	31	422	16	109	15	135
Чукарица	21	21	21	824	144	53	413	23	146	23	203
<b>ЗАЈЕЧАР - РЕГИОН</b>	259	188	181	4618	293	457	2069	186	864	157	731
Бољевац	21	11	9	205	11	27	105	11	52	11	41
Бор	22	22	22	558	54	40	286	25	147	22	126
Зајечар	45	28	25	487	28	34	265	28	130	15	78
Кладово	21	19	18	447	22	51	228	19	92	15	69
Књажевац	72	33	32	653	27	30	256	28	98	20	95
Мајданпек	14	12	12	454	72	88	185	12	98	12	80
Неготин	39	38	38	1487	65	170	595	38	172	37	151
Сокобања	25	25	25	327	14	17	149	25	75	25	91
<b>ЛУЖНОМОНАВСКИ РЕГИОН</b>	478	478	392	8462	419	1002	3737	549	2703	315	1473
Бојник	36	36	23	512	41	67	225	37	116	22	86
Босилеград	37	37	37	571	59	76	247	37	155	37	141
Бујановац	27	27	24	531	15	71	210	30	138	4	21
Владичин Хан	51	51	31	663	29	84	246	51	181	7	31
Власотинце	40	40	39	1034	37	149	439	43	244	38	191
Врање	31	31	31	891	37	61	426	52	258	30	158
Лебана	33	33	12	246	11	28	95	36	140	1	9
Лесковац	128	128	126	2613	89	322	1231	157	994	130	634
Медвеђа	34	34	33	708	57	82	234	38	154	5	26
Прешево	22	22	2	50	3	2	22	24	121	3	16
Сурдулица	21	21	17	322	17	35	144	21	93	21	86
Трговиште	5	5	5	121	10	8	86	10	62	6	39
Црна Трава	13	13	12	200	14	17	132	13	47	11	35
<b>КРАЉЕВО - РЕГИОН</b>	429	427	407	9026	464	960	3641	521	2477	290	1608
Александровац	17	17	17	337	5	8	168	40	123	17	58
Брус	16	16	1	23	1	1	7	17	85	1	5
Варварин	21	21	20	518	17	55	221	21	72	8	40
Врњачка Бања	7	7	7	212	13	6	114	6	33	7	51
Горњи Милановац	50	50	50	1263	33	142	322	49	297	50	204
Краљево	64	64	64	577	86	215	258	63	224	4	36
Крушевац	48	48	48	1655	86	156	730	55	321	50	372
Лучани	30	30	30	716	52	65	275	32	123	17	73
Нови Пазар	26	26	24	738	26	86	339	29	167	19	88

2-6. МЕСНЕ ЗАЈЕДНИЦЕ (наставак)  
- стање 31.12.1988. -

	Месне заједнице			Делегати скупштина месних заједница				Мировна већа		Савети потрошача	
	обра- зова- не	обух- ваћене истра- живањем	које имају скуп- шти- ну	укуп- но	жене	омла- дина	члано- ви СКЈ	број већа	члано- ви	број савета	члано- ви
Рашка	18	18	18	320	11	16	142	63	199	11	62
Сјеница	12	12	12	325	10	17	121	13	83	12	65
Трстеник	18	18	18	301	7	21	96	26	148	20	114
Тутин	22	21	20	374	11	57	191	26	124	18	98
Ћићевац	10	9	9	217	13	18	100	9	69	10	80
Чачак	70	70	69	1450	93	97	557	72	409	46	262
<b>НИШ - РЕГИОН</b>	<b>687</b>	<b>499</b>	<b>387</b>	<b>7771</b>	<b>537</b>	<b>620</b>	<b>3127</b>	<b>566</b>	<b>2390</b>	<b>302</b>	<b>1232</b>
Алексинац	71	39	30	564	20	44	222	38	223	25	110
Бабушница	53	34	22	430	48	39	105	33	140	21	75
Бела Паланка	43	20	14	240	5	9	103	19	80	13	47
Блаце	27	15	8	96	-	17	52	14	67	8	26
Гаџин Хан	34	25	14	546	130	63	97	23	83	6	22
Димитровград	42	34	16	198	21	5	80	29	91	3	11
Доњевац	16	11	10	278	10	32	104	11	41	9	35
Житорађа	30	25	24	439	14	44	205	23	69	1	3
Куршумлија	27	27	27	376	13	22	187	82	261	27	85
Мерошина	29	18	16	249	3	30	92	18	67	15	58
Ниш	90	66	62	1863	222	147	910	66	373	56	333
Пирот	84	67	61	949	14	62	374	65	258	28	94
Прокупље	86	77	43	849	25	58	328	104	462	57	196
Ражањ	23	15	14	255	5	14	84	15	70	12	53
Свраињ	32	26	26	439	7	34	184	26	105	21	84
<b>ПОДРИЊСКО-КОЛУБАРСКИ РЕГИОН</b>	<b>378</b>	<b>378</b>	<b>378</b>	<b>8774</b>	<b>414</b>	<b>941</b>	<b>3290</b>	<b>368</b>	<b>1911</b>	<b>290</b>	<b>1466</b>
Богатић	14	14	14	536	47	67	231	14	119	13	81
Ваљево	40	40	40	930	71	75	428	39	192	23	158
Владимирци	28	28	28	652	15	64	197	28	141	27	137
Коцељева	17	17	17	369	25	71	149	17	95	17	81
Крупаљ	23	23	23	511	15	51	197	22	103	21	100
Лајковац	18	18	18	373	19	56	142	18	99	16	82
Лозница	51	51	51	1217	60	140	433	48	243	44	220
Љиг	26	26	26	649	25	59	182	25	107	18	82
Љубовија	20	20	20	428	18	43	184	20	114	22	89
Мали Зворник	11	11	11	247	18	19	114	11	56	11	59
Мибница	27	27	27	349	3	28	129	26	97	10	42
Осечина	20	20	20	451	18	50	183	22	91	4	14
Уб	22	22	22	511	10	70	142	17	63	7	36
Шабац	61	61	61	1551	70	148	579	61	391	57	285
<b>ПОДУНАВСКИ РЕГИОН</b>	<b>262</b>	<b>261</b>	<b>261</b>	<b>7824</b>	<b>486</b>	<b>954</b>	<b>3717</b>	<b>259</b>	<b>1545</b>	<b>247</b>	<b>1395</b>
Велика Плана	15	15	15	499	44	46	164	13	127	13	119
Велико Градиште	25	25	25	635	12	80	267	25	120	21	102
Голубац	23	23	23	590	55	86	333	23	90	17	83
Жабари	15	15	15	558	28	101	290	13	53	12	56
Жагубица	15	15	15	342	19	40	179	14	74	14	76
Кучево	21	20	20	547	36	39	299	19	114	19	99
Мало Црниће	19	19	19	673	20	114	312	20	106	19	86
Петровац	35	35	35	1105	46	159	587	35	240	39	237
Пожаревац	37	37	37	1142	95	133	506	37	252	36	207
Смедерево	36	36	36	1050	79	96	489	33	185	38	193
Смедеревска Паланка	21	21	21	683	52	60	291	27	184	19	137
<b>ТИТОВО УЖИЦЕ - РЕГИОН</b>	<b>217</b>	<b>202</b>	<b>202</b>	<b>5164</b>	<b>244</b>	<b>479</b>	<b>2189</b>	<b>230</b>	<b>1105</b>	<b>138</b>	<b>764</b>
Ариље	22	22	22	609	22	67	254	16	87	11	49
Бајина Башта	27	27	27	582	17	37	199	31	198	15	88
Ивањица	18	17	17	401	13	31	201	17	81	14	77

2-6. МЕСНЕ ЗАЈЕДНИЦЕ (наставак)  
- стање 31.12.1988. -

	Месне заједнице			Делегати скупштина месних заједница				Мировна већа		Савети потрошача	
	образова- не	обух- ваћене истра- жива- њем	које имају скуп- шти- ну	укуп- но	жене	омла- дина	чланови СКЈ	број већа	чланови	број савета	чланови
Косјерић	14	14	14	328	9	26	109	14	61	12	78
Нова Варош	12	10	10	233	9	24	136	16	94	6	54
Пожега	34	34	34	745	36	107	285	33	142	24	103
Прибој	15	10	10	266	13	20	134	17	76	8	51
Припеље	29	27	27	647	20	45	289	45	170	17	83
Титово Ужице	27	27	27	953	78	84	439	27	137	20	108
Чајетина	19	14	14	400	27	38	143	14	59	11	73
<b>ШУМАДИЈА И ПОМОРАВЉЕ</b>	<b>385</b>	<b>378</b>	<b>375</b>	<b>10310</b>	<b>599</b>	<b>1069</b>	<b>3342</b>	<b>371</b>	<b>2476</b>	<b>263</b>	<b>1487</b>
Аранђеловац	19	19	19	518	17	48	162	19	129	14	72
Баточина	12	12	12	313	10	23	146	12	93	3	27
Деспотовац	31	29	28	1031	41	142	279	28	190	26	187
Кнић	33	33	32	781	57	73	199	30	135	16	64
Крагујевац	76	75	75	1763	137	147	738	73	702	49	354
Параћин	42	38	38	1142	58	128	340	38	236	42	214
Рача	16	16	16	530	10	60	138	15	110	14	87
Рековац	32	32	31	691	29	74	172	31	164	10	46
Светозарево	59	59	59	1688	140	175	547	61	298	47	225
Свилајнац	22	22	22	633	32	82	213	22	133	18	78
Топола	26	26	26	743	25	76	238	25	137	9	49
Њуприја	17	17	17	477	43	41	170	17	149	15	84
<b>САП ВОЈВОДИНА</b>	<b>607</b>	<b>607</b>	<b>607</b>	<b>19931</b>	<b>2925</b>	<b>1999</b>	<b>10019</b>	<b>599</b>	<b>2726</b>	<b>541</b>	<b>4218</b>
Градска заједница општина Нови Сад	74	74	74	2480	427	158	1243	71	273	65	588
Детелинара	15	15	15	552	98	40	271	13	47	13	151
Лиман	10	10	10	344	74	26	204	10	59	10	113
Петроварадин	9	9	9	268	40	13	127	9	35	8	46
Подунавље	9	9	9	275	29	18	114	9	31	8	61
Славија	16	16	16	524	78	30	207	15	52	15	113
Сремски Карловци	4	4	4	74	10	14	32	4	14	-	-
Стари Град	11	11	11	443	99	17	288	11	35	11	104
Ада	6	6	6	232	67	29	114	6	36	6	54
Алибунар	10	10	10	364	51	42	197	10	56	10	72
Апатин	6	6	6	230	35	16	116	5	22	6	42
Бач	6	6	6	195	14	16	99	6	23	5	31
Бачка Паланка	17	17	17	730	94	74	340	16	56	12	126
Бачка Топола	14	14	14	307	33	15	81	18	76	13	99
Бачки Петровац	4	4	4	116	22	9	50	5	36	4	36
Бела Црква	14	14	14	382	12	39	133	14	53	13	63
Беочин	10	10	10	219	26	30	117	6	24	5	26
Бечеј	7	7	7	265	47	16	120	7	25	7	52
Вршац	29	29	29	709	75	68	256	27	113	21	125
Жабал	4	4	4	128	13	6	71	4	24	4	62
Житиште	12	12	12	455	50	52	236	12	59	12	109
Зрењанин	37	37	37	1288	286	161	762	37	184	37	286
Инђија	14	14	14	326	49	42	165	13	60	11	69
Ириг	9	9	9	236	22	24	113	8	42	8	43
Кањижа	8	8	8	250	44	32	89	8	37	8	60
Киkinda	13	13	13	663	109	74	452	13	54	13	147
Ковачица	7	7	7	213	31	18	103	6	30	7	61
Ковин	10	10	10	392	47	40	156	12	61	7	51
Кула	10	10	10	371	79	50	258	10	37	10	107
Мали Иђош	3	3	3	94	12	7	74	3	14	3	37
Нова Црња	6	6	6	306	41	41	200	7	38	5	35
Нови Бечеј	6	6	6	257	42	11	141	7	30	6	56
Нови Кнежевац	5	5	5	187	36	20	82	5	48	5	40
Опovo	4	4	4	128	16	16	67	4	23	4	24

2- 6. МЕСНЕ ЗАЈЕДНИЦЕ (наставак)  
- стање 31.12.1988. -

	Месне заједнице			Делегати скупштина месних заједница				Мировна већа		Савети потрошача	
	образоване	обухваћене истраживањем	које имају скупштину	укупно	жене	омладина	чланови СКЈ	број већа	чланови	број савета	чланови
Обаца	9	9	9	345	41	27	190	10	38	9	89
Панчево	19	19	19	803	151	108	423	19	105	18	150
Пешани	15	15	15	561	33	66	236	15	66	12	73
Планиште	13	13	13	331	25	42	140	13	53	10	40
Рума	23	23	23	470	40	53	236	21	84	18	85
Сента	9	9	9	269	49	14	116	11	56	8	73
Сечањ	10	10	10	384	56	48	261	10	51	10	70
Сомбор	22	22	22	642	95	48	342	22	117	23	197
Србобран	18	18	18	577	118	68	241	18	68	17	145
Сремска Митровица	34	34	34	1074	100	103	452	30	144	28	206
Стара Пазова	9	9	9	317	32	40	174	9	44	9	58
Суботица	34	34	34	1038	193	86	577	35	186	29	238
Телеграм	4	4	4	150	19	16	104	4	18	4	53
Тител	6	6	6	201	22	22	80	6	23	4	29
Титов Врбас	11	11	11	484	94	63	322	11	35	10	84
Чока	7	7	7	235	28	22	104	7	27	7	38
Шид	19	19	19	527	48	67	186	18	77	18	89
<b>САП КОСОВО</b>	<b>432</b>	<b>432</b>	<b>432</b>	<b>11036</b>	<b>608</b>	<b>1578</b>	<b>7103</b>	<b>503</b>	<b>2796</b>	<b>383</b>	<b>2095</b>
Приштина	45	45	45	1301	99	196	834	56	310	36	284
Витина	13	13	13	253	17	23	118	17	85	11	43
Вучитрн	13	13	13	329	33	74	211	13	80	12	63
Глоговац	16	16	16	288	22	52	181	16	84	7	35
Гвиздање	28	28	28	736	16	90	488	38	184	21	92
Дечани	11	11	11	341	37	59	230	17	102	13	57
Драгаш	11	11	11	298	2	24	178	14	70	11	59
Ђаковица	30	30	30	785	36	121	524	32	157	30	141
Зубин Поток	4	4	4	78	3	5	39	5	19	2	6
Исток	10	10	10	327	31	50	209	10	60	8	48
Качаник	12	12	12	246	10	59	127	13	59	10	83
Кљина	13	13	13	298	5	48	198	20	91	9	48
Косово Поље	...	...	...	...	...	...	...	...	...	...	...
Косовска Каменица	16	16	16	404	14	62	225	17	93	14	60
Лепосавић	7	7	7	129	9	10	79	7	133	7	59
Липљан	15	15	15	385	16	53	222	15	101	13	73
Малишево	14	14	14	285	9	38	178	17	75	14	60
Ново Брдо	...	...	...	...	...	...	...	...	...	...	...
Обилић	...	...	...	...	...	...	...	...	...	...	...
Ораховица	12	12	12	277	9	44	199	16	88	9	46
Пећ	27	27	27	865	55	111	598	31	202	26	143
Подујево	17	17	17	439	38	79	274	16	86	17	96
Призрен	43	43	43	1037	36	113	693	44	226	44	251
Србица	11	11	11	287	15	49	211	22	112	12	66
Сува Река	13	13	13	316	16	39	194	13	76	13	69
Титова Митровица	23	23	23	650	65	104	464	22	142	19	108
Урошевац	28	28	28	682	20	75	429	32	161	25	105
Штимље	...	...	...	...	...	...	...	...	...	...	...
Штрпце	...	...	...	...	...	...	...	...	...	...	...

2.7. АКТИВНОСТ МЕСНИХ ЗАЈЕДНИЦА НА УРЕЂЕЊУ НАСЕЉА, У ОБЛАСТИ ДРУШТВЕНОГ СТАНДАРДА И КУЛТУРНО ПРОСВЕТНОЈ ДЕЛАТНОСТИ, 1988.

	Засађе- но ста- бала (0ррј)	Уређе- но по- вних зе- лених подрш- ака (m <sup>2</sup> )	Пошум- љено граница (m <sup>2</sup> )	Новоосноване установе за дневни бора- вак деце		Број ново- осно- ваних библи- отека	Број набавље- них књига за		Новоотворене јачке кухиње	
				број уста- нова	број деце корис- ника		ново- осно- ване библи- отеке	раније осно- ване библи- отеке	број кухи- ња	број деце корис- ника
<b>СР СРБИЈА</b>	633012	526064	1270908	49	2734	28	11204	38306	79	10214
<b>СР СРБИЈА БЕЗ ПОДАТАКА ЗА САП</b>	536154	296448	984542	35	1371	23	7715	28829	59	6725
<b>БЕОГРАД</b>	12436	54209	9750	4	194	2	350	5859	2	125
Барајево	20	300	-	-	-	-	-	-	-	-
Вождовац	98	100	90	1	20	2	350	1300	-	-
Врачар	20	-	-	-	-	-	-	-	-	-
Гроцка	163	1550	-	1	35	-	-	15	-	-
Звездара	180	400	-	-	-	-	-	950	-	-
Земун	5467	10212	-	1	120	-	-	400	-	-
Изабегвац	90	320	-	-	-	-	-	-	-	-
Младеновац	250	500	2500	-	-	-	-	1	-	-
Нови Београд	538	5232	460	-	-	-	-	404	-	-
Обреновац	23	-	-	1	19	-	-	120	-	-
Палилула	120	-	-	-	-	-	-	590	-	-
Раковица	1552	27252	2000	-	-	-	-	849	-	-
Савски Венац	1649	3643	-	-	-	-	-	80	-	-
Сопот	1756	2530	3700	-	-	-	-	550	2	125
Стари Град	60	100	-	-	-	-	-	-	-	-
Чукарка	450	2070	1000	-	-	-	-	600	-	-
<b>ЗАПЧАР РЕГИОН</b>	50388	3305	113140	2	75	2	810	3432	8	826
Божовац	293	430	-	1	10	-	-	-	-	-
Бор	45156	7800	55010	-	-	1	800	3081	1	265
Зачељар	2051	45	2620	-	-	-	-	2	-	-
Кладово	533	16300	50600	-	-	-	-	2	1	15
Кладованек	727	3680	2400	-	-	1	10	-	1	120
Марићанек	1088	5000	10	-	-	-	-	322	1	42
Петовина	540	-	2500	1	65	-	-	25	4	384
Скобанац	-	-	-	-	-	-	-	-	-	-
<b>ЈУЖНОМОРАВСКИ РЕГИОН</b>	113731	3778	123488	-	-	2	447	2720	2	347
Борник	7000	-	12100	-	-	-	-	-	-	-
Босилеград	-	-	-	-	-	-	-	-	-	-
Бујановац	-	-	-	-	-	1	127	1020	1	176
Владичин Хан	-	-	-	-	-	-	-	-	-	-
Власотинце	-	-	3310	-	-	-	-	151	-	-
Врање	30060	2000	50000	-	-	1	320	999	1	171
Љебане	-	-	-	-	-	-	-	280	-	-
Љесковац	743	1420	2630	-	-	-	-	-	-	-
Медвеђа	-	-	-	-	-	-	-	-	-	-
Прешево	88	-	-	-	-	-	-	-	-	-
Сурдулица	120	120	-	-	-	-	-	270	-	-
Трнополе	65000	38	40048	-	-	-	-	-	-	-
Црна Трава	10720	200	15400	-	-	-	-	-	-	-
<b>КРАЈЕВО РЕГИОН</b>	168212	104163	327838	5	162	3	1300	3766	8	1319
Александриновац	778	30300	124000	-	-	-	-	-	-	-
Брус	45100	17000	27000	-	-	-	-	51	-	-
Варварин	1765	1020	1522	1	30	-	-	701	2	360
Врњачка Бања	-	-	-	2	62	-	-	-	1	392
Горњи Милановац	43050	1000	65000	-	-	-	-	-	1	330
Крајево	100	2000	-	-	-	-	-	-	-	-
Крушевац	53542	8770	42083	-	-	-	-	1833	-	-
Лучани	430	41100	16000	-	-	-	-	40	1	12
Нови Пазар	5000	2001	31000	1	50	1	200	-	1	50

2-7. АКТИВНОСТ МЕСНИХ ЗАЈЕДНИЦА НА УРЕЂЕЊУ НАСЕЉА, У ОБЛАСТИ ДРУШТВЕНОГ СТАНДАРДА И КУЛТУРНО-ПРОСВЕТНОЈ ДЕЛАТНОСТИ, 1988. (наставак)

	Заста- по ста- бала (број)	Уређе- но по- вих зе- лених површ- та (м <sup>2</sup> )	Пошум- љено пошум- на (м <sup>2</sup> )	Новоосноване установе за дневни бира- чак Дече		Број новоос- нованих библио- тека	Број наваљен- их књига за		Новоотворене бачке кухиње	
				број уста- нова	број дече кори- стника		ново- осно- ване библио- отеке	раније осно- ване библио- отеке	број кухиња	број дече кори- стника
Рашка	27	130	20000	-	-	-	-	601	1	75
Сјеница	-	-	-	-	-	-	-	-	-	-
Трстеник	270	509	-	-	-	1	800	340	-	-
Тутин	18088	33	1233	1	20	1	300	-	1	100
Итиневац	-	-	-	-	-	-	-	-	-	-
Чачак	62	300	-	-	-	-	-	200	-	-
<b>НИШ - РЕГИОН</b>	<b>72840</b>	<b>32959</b>	<b>139680</b>	<b>9</b>	<b>268</b>	<b>3</b>	<b>308</b>	<b>973</b>	<b>11</b>	<b>651</b>
Алексинач	20	-	3000	1	123	2	34	735	2	155
Бабушница	12198	119	46526	-	-	-	-	-	-	-
Бела Паланка	1000	-	-	-	-	-	-	-	-	-
Блаце	-	-	620	5	84	-	-	-	4	84
Гаџин Хан	2250	1000	2200	-	-	-	-	-	-	-
Димитровград	-	-	-	-	-	-	-	-	-	-
Дољевац	1230	-	8000	-	-	-	-	-	-	-
Жигорађа	2000	5000	5000	-	-	-	-	101	-	-
Куршумлија	-	-	-	-	-	-	-	-	-	-
Мерошина	478	120	1134	1	18	1	274	-	1	264
Ниш	526	16620	3200	1	20	-	-	111	-	-
Пирот	5118	100	40000	1	23	-	-	-	3	137
Прокупље	20	-	-	-	-	-	-	-	-	-
Ражањ	-	-	-	-	-	-	-	-	18	1
Сурдиг	48000	10000	30000	-	-	-	-	8	-	-
<b>ПОДРИВСКО-КОЛУЂАРСКИ РЕГИОН</b>	<b>17328</b>	<b>25390</b>	<b>84811</b>	<b>4</b>	<b>285</b>	<b>3</b>	<b>1200</b>	<b>3562</b>	<b>7</b>	<b>666</b>
Богатић	485	5600	20000	-	-	1	500	1251	1	70
Ваљево	1040	-	7000	-	-	-	-	58	-	-
Владимирци	176	-	-	-	-	-	-	70	-	-
Коцељева	1026	3200	2000	1	160	-	-	110	1	100
Крупањ	228	-	5000	-	-	-	-	500	-	-
Лажковац	180	10000	20000	-	-	-	-	-	-	-
Лозница	1580	-	1041	-	-	1	700	225	2	344
Лиг	-	-	-	-	-	-	-	-	1	7
Љубовија	1218	-	-	-	-	-	-	-	-	-
Мали Зворник	700	-	3000	-	-	-	-	750	1	65
Миошница	70	500	10000	-	-	-	-	530	-	-
Осечина	6900	-	2500	-	-	-	-	-	-	-
Уб	-	-	-	-	-	-	-	-	-	-
Шабац	3735	6090	14270	3	125	1	-	68	1	80
<b>ПОДУНАВСКИ РЕГИОН</b>	<b>12665</b>	<b>9719</b>	<b>14478</b>	<b>2</b>	<b>55</b>	<b>3</b>	<b>1400</b>	<b>2201</b>	<b>3</b>	<b>613</b>
Велика Плана	68	-	-	-	-	-	-	167	-	-
Велико Градиште	598	1406	408	1	24	-	-	85	-	-
Голубац	986	1010	2410	-	-	-	-	-	-	-
Жабари	-	-	-	-	-	-	-	-	-	-
Жагубица	85	100	50	-	-	1	500	201	-	-
Кучево	6110	-	8000	1	31	-	-	429	1	320
Мала Црпине	-	-	-	-	-	-	-	-	-	-
Петровац	40	300	3000	-	-	1	100	4	2	293
Пожеаревац	921	2930	-	-	-	1	800	458	-	-
Смедерево	2654	320	610	-	-	-	-	250	-	-
Смедеревска Паланка	1203	3653	-	-	-	-	-	607	-	-
<b>ТИТОВО УЖИЦЕ РЕГИОН</b>	<b>46909</b>	<b>18065</b>	<b>123006</b>	<b>3</b>	<b>114</b>	<b>2</b>	<b>650</b>	<b>2882</b>	<b>7</b>	<b>501</b>
Ариље	-	-	-	-	-	-	-	20	1	21
Барина Башта	10320	3000	51000	-	-	-	-	-	-	-
Ивањица	160	-	550	1	30	1	150	931	1	80

2.7. АКТИВНОСТ МЕСНИХ ЗАЈЕДНИЦА НА УРЕЂЕЊУ НАСЕЉА, У ОБЛАСТИ ДРУШТВЕНОГ СТАНДАРДА И КУЛТУРНО-ПРОСВЕТНОЈ ДЕЛАТНОСТИ, 1988. (наставак)

	Засађе- но ста- ња (број)	Уређе- но по- вних зе- лених зе- мљиш- та (м <sup>2</sup> )	Пошум- љено пожми- на (м <sup>2</sup> )	Новоосноване установе за дисциплинованих деце		Број новоос- нованих библио- тека	Број набавље- них књига за		Новостворене Пачке кухиње	
				број уста- нова	број деце кори- сника		ново- осно- ване библи- отеке	раније осно- ване библи- отеке	број кухиња	број деце кори- сника
Косјерић	-	820	3500	1	34	-	-	-	2	195
Нова Варош	-	5000	-	-	-	-	-	288	1	25
Пожега	80	-	-	-	-	-	-	-	-	-
Правди	5000	25	3000	-	-	-	-	-	-	-
Прелиже	76	131	131	1	50	1	500	433	1	30
Титољо Ужице	31273	9220	61825	-	-	-	-	1100	-	-
Чајетина	-	-	3000	-	-	-	-	110	1	150
<b>ШУМАДИЈА И ПОМОРАВЉЕ</b>	<b>41645</b>	<b>14860</b>	<b>48351</b>	<b>6</b>	<b>218</b>	<b>3</b>	<b>1250</b>	<b>3434</b>	<b>11</b>	<b>1677</b>
Арабеловац	88	-	-	1	11	-	-	415	-	-
Батолина	-	120	-	-	-	-	-	106	2	86
Деспотовац	10000	-	-	-	-	-	-	101	-	-
Клић	-	-	-	-	-	-	-	-	-	-
Крај урвац	25667	4800	11000	1	120	-	-	1162	1	20
Параћин	2410	500	-	1	35	-	-	-	1	950
Рача	230	150	5000	-	-	-	-	361	-	-
Рековац	2908	540	32151	-	-	1	200	-	1	19
Светозарво	154	8000	100	2	31	2	1050	648	5	492
Сиваљинац	88	505	-	-	-	-	-	441	-	-
Топола	30	45	-	-	-	-	-	-	-	-
Љуцара	70	-	100	1	21	-	-	-	1	110
<b>САП ВОЈВОДИНА</b>	<b>70925</b>	<b>197287</b>	<b>270390</b>	<b>10</b>	<b>698</b>	<b>1</b>	<b>999</b>	<b>7320</b>	<b>12</b>	<b>3371</b>
Градска заједница општина Нови Сад	1247	16152	2600	1	120	-	-	200	-	-
Детељина	-	-	-	-	-	-	-	-	-	-
Љикан	150	-	-	-	-	-	-	-	-	-
Петроварадин	30	100	-	-	-	-	-	200	-	-
Подунавље	-	-	-	-	-	-	-	-	-	-
Слана	586	15500	2000	1	120	-	-	-	-	-
Сремски Карловци	481	552	600	-	-	-	-	-	-	-
Стари Град	-	-	-	-	-	-	-	-	-	-
Ада	810	-	-	-	-	1	999	-	2	1500
Алибунар	1060	800	10000	-	-	-	-	860	1	160
Апатин	1000	20000	-	1	25	-	-	-	-	-
Бач	550	200	100	-	-	-	-	270	-	-
Бачка Паланка	1950	9650	-	-	-	-	-	101	-	-
Бачка Топола	3361	54000	15000	-	-	-	-	-	-	-
Бачки Петровац	1430	220	10000	-	-	-	-	-	-	-
Бела Црква	200	-	600	-	-	-	-	-	-	-
Беоцин	-	-	-	-	-	-	-	-	-	-
Бечеј	2766	1350	3520	1	151	-	-	1	-	-
Вршац	133	1018	-	-	-	-	-	424	-	-
Жабљак	1106	5000	600	-	-	-	-	-	-	-
Житиште	5150	5700	10000	-	-	-	-	51	1	682
Зрењанин	1982	6610	395	-	-	-	-	1283	-	-
Ипшја	856	2	-	-	-	-	-	10	1	18
Ириш	180	-	1500	-	-	-	-	1	-	-
Кавижа	1683	3500	-	-	-	-	-	45	-	-
Кикинда	12150	2700	135000	1	64	-	-	186	-	-
Ковачица	-	-	-	-	-	-	-	-	-	-
Ковин	749	10	270	-	-	-	-	-	-	-
Кула	-	-	-	-	-	-	-	-	-	-
Мали Иђош	800	1200	-	-	-	-	-	140	-	-
Нова Црња	8000	-	5000	-	-	-	-	-	1	160
Нови Бечеј	200	-	-	1	45	-	-	150	-	-
Нови Кнежевац	1005	1700	-	-	-	-	-	-	-	-
Опovo	-	-	-	-	-	-	-	-	-	-



2-7. АКТИВНОСТ МЕСНИХ ЗАЈЕДНИЦА НА УРЕЂЕЊУ НАСЕЉА, У ОБЛАСТИ ДРУШТВЕНОГ СТАНДАРДА И КУЛТУРНО ПРОСВЕТНОЈ ДЕЛАТНОСТИ, 1988. (наставак)

	Застаје по главу (број)	Уређење по глави земљишних површина (m <sup>2</sup> )	Пошумљено површина (m <sup>2</sup> )	Новоосноване установе за дечији боравак деце		Број новоснавањих библиотека	Број издавањских књига за		Новостворене банке кухиње	
				број установа	број деце корисника		новоснавањих библиотеке	раније основане библиотеке	број кухиња	број деце корисника
Одаци	-	-	-	-	-	-	-	-	-	-
Пачево	2377	30000	-	-	-	-	425	1	410	-
Пелишта	150	700	500	-	-	-	500	-	-	-
Планиште	100	-	500	1	20	-	-	1	20	-
Рума	400	10200	-	-	-	-	509	1	44	-
Сента	470	800	-	1	120	-	186	-	-	-
Сечањ	475	-	-	-	-	-	1	-	-	-
Сомбор	2101	1210	100	-	-	-	273	-	-	-
Србобран	7600	7000	40000	1	67	-	100	-	-	-
Сремска Митровица	460	11743	-	1	25	-	302	1	25	-
Стара Пазова	100	2	500	-	-	-	1	-	-	-
Суботица	2414	5450	-	1	61	-	1146	-	-	-
Темерин	3950	370	30000	-	-	-	-	-	-	-
Тител	500	-	-	-	-	-	-	-	-	-
Титов Врбас	340	-	205	-	-	-	-	-	-	-
Чока	1050	-	4000	-	-	-	180	1	62	-
Шид	70	-	-	-	-	-	1	1	290	-
<b>САП КОСОВО</b>	<b>25933</b>	<b>32329</b>	<b>15976</b>	<b>4</b>	<b>665</b>	<b>4</b>	<b>2490</b>	<b>2157</b>	<b>8</b>	<b>118</b>
Приштина	2457	1500	220	-	-	1	800	1280	5	90
Витина	-	-	-	-	-	-	-	460	-	-
Вучитрн	5500	-	1600	-	-	-	-	-	-	-
Глоговац	300	-	-	1	30	-	-	-	-	-
Гвипане	5015	10410	5003	-	-	-	-	101	-	-
Дечани	-	-	-	-	-	-	-	-	-	-
Драгаш	1250	-	-	-	-	-	-	53	-	-
Њаковица	2060	2000	-	-	-	-	-	-	-	-
Зубин Поток	-	-	-	-	-	-	-	-	-	-
Исток	88	100	-	-	-	-	-	-	-	-
Качаник	-	-	-	2	195	1	50	1	-	-
Клина	358	350	-	-	-	1	990	-	-	-
Косово Поље	-	-	-	-	-	-	-	-	-	-
Косовска Каменица	-	-	-	-	-	-	-	-	-	-
Лепосавић	175	4675	1835	-	-	-	-	-	-	-
Липљан	750	644	3	-	-	-	-	-	-	-
Малишево	-	-	-	-	-	-	-	-	-	-
Ново Брдо	-	-	-	-	-	-	-	-	-	-
Обилић	-	-	-	-	-	-	-	-	-	-
Ораховац	50	-	-	-	-	1	650	-	1	23
Пећ	80	300	-	-	-	-	-	-	-	-
Подујево	350	150	115	-	-	-	-	1	-	-
Призрен	7500	1000	7200	1	440	-	-	-	-	-
Србца	-	-	-	-	-	-	-	-	-	-
Сува Река	-	1200	-	-	-	-	-	61	2	5
Титова Митровица	-	10000	-	-	-	-	-	-	-	-
Урошевци	-	-	-	-	-	-	-	200	-	-
Штимље	-	-	-	-	-	-	-	-	-	-
Штрпце	-	-	-	-	-	-	-	-	-	-

СТАНОВНИШТВО

3-1. УКУПНО СТАНОВНИШТВО

	Број становника			Прираштај или смањње становништва					
	1961	1971	1981	укупно		просечно годишње		просечно годишње на 1000 становника	
				1961-1971	1971-1981	1961-1971	1971-1981	1961-1971	1971-1981
<b>СР СРБИЈА</b>	7642229	8446591	9313676	804362	867086	80436	86709	10,0	9,8
<b>СР СРБИЈА БЕЗ ПОДАТАКА ЗА САП</b>	4823276	5250365	5694464	427089	444098	42709	44410	8,5	8,1
<b>БЕОГРАД</b>	942190	1209361	1470073	267171	260712	26717	26070	24,8	19,5
Баријево	17461	16552	18815	989	2263	91	226	5,4	12,8
Вождовац	85458	134207	159364	48749	25157	4875	2516	44,4	17,1
Врачар	88422	84291	78862	-4131	-5429	-413	-543	-4,8	-6,7
Гроцка	32836	35275	54599	2439	19324	244	1932	7,2	43,0
Звездара	88919	112938	128753	24019	15815	2402	1582	23,8	13,1
Земун	95890	139958	172295	44068	32337	4407	3234	37,4	20,7
Лазаревац	43906	45675	51068	1769	5393	177	539	4,0	11,1
Младеновац	44769	47134	52489	2365	5355	236	536	5,1	10,8
Нови Београд	33347	92200	173541	58853	81341	5885	8134	93,8	61,2
Обреновац	48228	53260	62612	5032	9352	503	935	9,9	16,1
Палилула	89141	126380	150484	37239	24104	3724	2410	34,6	17,4
Раковица	-	-	87067	-	-	-	-	-	-
Савски Венац	74971	63531	53374	-11440	-10157	-1144	-1016	-16,5	-17,4
Сопот	23131	21166	20860	-1965	306	-196	31	-8,8	-1,5
Стари Град	96517	83742	73767	-12775	-9975	-1278	-997	-13,6	-12,7
Чукарица 1)	79194	153652	132123	73858	-	7386	-	63,6	-
<b>ЗАЈЕЧАР - РЕГИОН</b>	338719	348275	351145	9556	2870	957	287	2,8	0,8
Бољевац	26277	25335	21818	-2942	-1517	-294	-152	-11,8	-6,7
Бор	43448	52849	56486	9401	3637	940	364	19,5	6,6
Зајечар	68616	73148	76681	4532	3533	453	353	6,4	4,7
Кладово	28217	33173	33376	4956	203	496	20	16,2	0,6
Књажевац	59445	52012	48789	-7433	-3223	-746	-322	-13,3	-6,4
Мајданпек	23022	26120	26628	3098	508	310	51	12,6	1,9
Неготин	65409	63706	63973	-1703	267	-170	27	-2,6	-0,4
Сокобања	24285	23932	23394	-353	-538	-35	-54	-1,5	2,3
<b>ЈУЖНОМОРАВСКИ РЕГИОН</b>	477375	491358	501284	13983	9926	1399	993	2,9	2,0
Бојник	20838	18801	16246	-2037	-2555	-204	-255	-10,3	-14,6
Босилеград	18368	17306	14196	-1062	-3110	-106	-311	-5,9	-19,7
Бујановац	39064	43522	46689	4458	3167	446	317	10,8	7,0
Владичин Хан	26074	25231	25441	-843	210	-84	21	-3,3	0,8
Власотинце	35625	36002	35863	377	-139	38	-14	1,1	-0,4
Врање	65367	72209	82527	6842	10318	684	1032	9,9	13,3
Лебане	27579	28229	27836	650	-393	65	-39	2,3	-0,3
Лесковац	134250	147487	159001	13237	11514	1324	1151	9,4	7,5
Медвеђа	24244	20792	17219	-3452	-3573	-345	-357	-15,3	-18,8
Прешево	26738	30057	33948	3319	3891	332	389	11,7	12,1
Сурдулица	32505	29494	27029	-3011	-2465	-301	-247	-9,7	-8,7
Трговиште	14404	12556	8923	-1848	-3633	-185	-363	-13,7	-33,8
Црна Трава	12319	9672	6366	-2647	-3306	-265	-331	-24,1	-41,3
<b>КРАЉЕВО - РЕГИОН</b>	684185	731364	790829	47179	59465	4718	5947	6,7	7,8
Александровац	34540	33799	33887	-741	88	-74	9	-2,2	0,3
Брус	25606	24581	22679	-1025	-1902	-102	-190	-4,1	-8,0
Варварин	26423	26143	25779	-280	-364	-28	-36	-1,1	-1,4
Врњачка Бања	18820	21940	24768	3120	2828	312	283	15,3	12,1
Горњи Милановац	47894	48420	50651	526	2231	53	223	1,1	4,5
Краљево	91579	106153	121622	14574	15469	1457	1547	14,7	13,6
Крушевац	103190	118016	132972	14826	14956	1483	1496	13,4	11,9
Лучани	33336	31646	29708	-1690	-1938	-169	-194	-5,2	-6,3
Нови Пазар	58777	64326	74000	5549	9674	555	967	9,0	14,0

1) У резултатима пописа 1961. и 1971. за општину Чукарица укључена и Раковица.

3-1. УКУПНО СТАНОВНИШТВО (наставак)

	Број становника			Прираштај или смањење становништва					
	1961	1971	1981	укупно		просечно годишње		просечно годишње на 1000 становника	
				1961-1971	1971-1981	1961-1971	1971-1981	1961-1971	1971-1981
Рашка	29856	29367	29475	-489	108	-49	11	-1,7	0,4
Сретона	36950	36622	35570	328	-1052	-33	-105	-0,9	-2,9
Трсеник	49209	50776	51695	1567	2919	157	292	3,1	5,6
Тутин	29959	29444	31779	515	3335	-51	333	-1,7	10,7
Њивац	12709	12459	12568	-350	209	-35	21	-2,8	1,7
Чаџак	85337	97772	110676	12435	12904	1243	1290	13,6	12,4
<b>НИШ - РЕГИОН</b>	<b>614297</b>	<b>628842</b>	<b>643470</b>	<b>14545</b>	<b>14628</b>	<b>1454</b>	<b>1463</b>	<b>2,3</b>	<b>2,3</b>
Алексинач	67200	66082	67286	-1118	1204	-112	120	-1,7	1,8
Бабушница	34316	29033	23872	5283	-5161	-528	-516	-16,7	-19,5
Бела Паланка	24982	21325	18744	3657	-2581	-366	-258	15,8	-12,9
Блаце	22099	19331	17338	2768	-1993	-277	-199	-13,4	-10,8
Гаџин Хан	23965	19974	16281	3991	-3693	-399	-369	-18,2	-20,4
Димитровград	18418	16365	15158	-2053	-1207	-205	-121	-11,8	-7,7
Дољевац	19860	20228	20663	368	435	37	43	1,8	2,1
Житораба	22071	21224	20710	-847	-514	-85	-51	-3,9	-2,4
Куршумлија	36896	31672	27629	-5224	-4043	-522	-404	-15,2	-13,6
Мерошина	20729	19881	19341	848	-540	85	54	-4,2	-2,7
Ниш	146524	193509	230771	46985	37202	4698	3720	27,6	17,5
Пирот	68073	69285	69653	1212	368	121	37	1,8	0,5
Прокупље	60075	57315	56256	-2760	-1059	-276	-106	-4,7	-1,9
Ражањ	18829	17113	15586	-1716	-1527	-172	-153	-9,6	-9,4
Србаж	30260	26505	24242	-3755	-2263	-375	-226	-13,2	-8,9
<b>ПОДРИЉСКО-КОЛУБАРСКИ РЕГИОН</b>	<b>514546</b>	<b>527417</b>	<b>543341</b>	<b>12871</b>	<b>15924</b>	<b>1287</b>	<b>1592</b>	<b>2,5</b>	<b>3,0</b>
Богатић	37141	35882	35256	-1259	-626	-126	-63	-3,5	-1,8
Ваљево	81153	88267	95449	7114	7182	711	718	8,4	7,8
Владимирци	28281	26729	25281	-1552	-1448	-155	-145	-5,6	-5,6
Коцељевац	19982	19143	18367	-839	-776	-84	-78	-4,3	-4,2
Крупањ	24520	23529	22530	-991	-999	-99	-100	-4,1	-4,3
Лажљевац	18985	18270	17950	-715	-320	-71	-32	-3,8	-1,8
Лозница	70534	78228	84180	7694	5952	769	595	10,3	7,3
Лип	19662	18549	17620	-1113	-929	-111	-93	-5,8	-5,1
Љубовија	25009	21689	19890	-3320	-1799	-332	-180	-14,2	-8,7
Мали Зворник	11583	12084	13074	501	990	50	99	4,2	7,9
Многотиш	22379	20560	19297	-1819	-1263	-182	-126	-8,5	-6,3
Осечина	21803	19832	18519	-1971	-1313	-197	-131	-9,5	-6,8
Уб	38658	37512	36259	-1136	-1253	-114	-125	-3,0	-3,4
Шабач	94866	107143	119669	12277	12526	1228	1253	12,2	11,0
<b>ПОДУНАВСКИ РЕГИОН</b>	<b>443902</b>	<b>460673</b>	<b>444607</b>	<b>16771</b>	<b>23934</b>	<b>1676</b>	<b>2393</b>	<b>3,7</b>	<b>5,1</b>
Велика Плана	47388	48895	52619	1507	3724	151	372	3,1	7,3
Велико Градиште	27819	28019	27929	200	-90	20	-9	0,7	-0,3
Голубац	15320	14178	13541	-1142	-637	-114	-64	-7,7	-4,6
Жабар	25144	23298	21819	-1846	-1479	-185	-148	-7,6	-6,6
Жагубина	22602	21055	20275	-1547	-780	-155	-78	-7,1	-3,8
Кучевац	30452	29095	28429	-1357	-666	-136	-66	-4,6	-2,3
Мало Црниће	24347	23169	21953	-1178	-1216	-118	-122	-5,0	-5,4
Петровац	51613	50433	48608	-1180	-1825	-118	-182	-2,3	-3,7
Пожежевац	66047	73769	81123	7722	7354	772	735	11,0	9,5
Смедерев	77687	90650	107366	12968	16716	1297	1672	15,4	16,9
Смедеревска Паланка	55488	58112	60945	2624	2833	262	283	4,6	4,7
<b>ТИТОВО УЖИЦЕ - РЕГИОН</b>	<b>312494</b>	<b>326676</b>	<b>337887</b>	<b>14182</b>	<b>11211</b>	<b>1418</b>	<b>1121</b>	<b>4,4</b>	<b>3,4</b>
Ариље	20001	19581	20111	-420	530	-42	53	-2,1	2,7
Барња Башта	34067	31187	30800	-2680	-527	-268	-53	-8,2	-1,7
Ивањича	40526	39233	37887	-1293	-1346	-129	-135	-3,2	-3,5

3-1. УКУПНО СТАНОВНИШТВО (наставак)

	Број становника			Прираштај или смањење становништва					
	1961	1971	1981	укупно		просечно годишње		просечно годишње на 1000 становника	
				1961-1971	1971-1981	1961-1971	1971-1981	1961-1971	1971-1981
Косјерић	17898	16582	16157	-1316	-425	-132	-42	-7,7	-2,6
Нова Варош	24770	22740	22523	2030	-217	-203	-22	-8,5	-1,0
Пожега	32382	33804	34100	1422	296	142	30	4,3	0,9
Прибој	26147	32548	35200	6401	2652	640	265	21,8	7,8
Пријеполје	38925	44022	46902	5097	2880	510	288	12,3	6,3
Титово Ужице	57062	67555	77049	10493	9494	1049	949	16,8	13,1
Чајетина	20716	19224	17098	-1492	-2126	-149	-212	-7,5	-11,7
<b>ШУМАДИЈА И ПОМОРАВЉЕ</b>	<b>495568</b>	<b>526399</b>	<b>571828</b>	<b>30831</b>	<b>45429</b>	<b>3083</b>	<b>4543</b>	<b>6,0</b>	<b>8,3</b>
Аранђеловац	38562	42122	46803	3560	4681	356	468	8,8	10,5
Баточина	21305	21615	23083	310	1468	31	147	1,4	6,6
Деспотовац	38389	36553	35690	-1836	-863	-184	-86	-4,9	-2,4
Клић	25599	23192	20965	-2407	-2227	-241	-223	-9,9	-10,1
Крагујевац	105711	130551	164823	24840	34272	2484	3427	21,0	23,2
Лараћин	59957	63097	64718	3140	1621	314	162	5,1	2,5
Рача	18010	16542	16262	-1468	-280	-147	-28	-8,5	-1,7
Рековац	25520	22710	19077	-2810	-2833	-281	-283	-11,7	-13,3
Светозарево	62950	68910	76460	5960	7550	596	755	9,0	10,4
Свилајнац	33677	34256	34888	579	632	58	63	1,7	1,8
Топола	31860	30322	29418	-1538	-904	-154	-90	-5,0	-3,0
Чурија	34028	36529	38841	2501	2312	250	231	7,1	6,1
<b>САП ВОЈВОДИНА</b>	<b>1854965</b>	<b>1952533</b>	<b>2034772</b>	<b>97568</b>	<b>82239</b>	<b>9757</b>	<b>8224</b>	<b>5,1</b>	<b>4,1</b>
<b>Градска заједница</b>									
општина Нови Сад	162075	213861	257685	51786	43824	5179	4382	27,6	18,6
Детелинара	...	...	...	...	...	...	...	...	...
Ликан	...	...	...	...	...	...	...	...	...
Петроварадин	...	...	...	...	...	...	...	...	...
Подунавље	...	...	...	...	...	...	...	...	...
Славија	...	...	...	...	...	...	...	...	...
Сремски Карловци	...	...	...	...	...	...	...	...	...
Стари Град	...	...	...	...	...	...	...	...	...
<b>Ада</b>	<b>22234</b>	<b>22611</b>	<b>22408</b>	<b>377</b>	<b>-203</b>	<b>38</b>	<b>-20</b>	<b>1,7</b>	<b>-0,9</b>
Алибунар	32932	31833	29384	-1099	-2449	-110	-245	-3,4	-7,8
Апатин	34836	34279	33843	-557	-436	-56	-44	-1,6	-1,3
Бач	22262	19348	18243	-2914	-1105	-291	-111	-14,0	-5,9
Бачка Паланка	52199	54380	58155	2181	3775	218	378	4,1	6,7
Бачка Топола	44466	43508	41889	-958	-1619	-96	-162	-2,2	-3,8
Бачки Петровац	16865	16042	16095	-823	53	-82	5	-5,0	0,3
Бела Црква	26276	25450	25690	-826	240	-83	24	-3,2	0,9
Беочин	11881	13216	14126	1335	910	133	91	10,6	6,7
Бечеј	44585	44976	44243	391	-733	39	-73	0,9	-1,6
Вршац	61284	60528	61005	-756	477	-76	48	-1,2	0,8
Жабљак	25300	25372	26219	72	847	7	85	0,3	3,3
Житиште	33514	29684	25579	-3830	-4105	-383	-411	-12,1	-14,9
Зрењанин	115692	129837	139300	14145	9463	1414	946	11,5	7,0
Илијаши	36484	40530	44151	4046	3621	405	362	10,5	8,5
Ириг	14709	13678	12413	-1031	-1265	-103	-127	-7,3	-9,7
Кажина	34960	33817	32709	-1143	-1108	-114	-111	-3,3	-3,3
Кикинда	68562	68915	69854	353	939	35	94	0,5	1,4
Ковачица	34654	33489	32798	-1165	-691	-117	-69	-3,4	-2,1
Ковин	39994	39808	39843	-186	35	-19	4	-0,5	0,1
Кула	46062	48727	49898	2665	1171	266	117	5,6	2,4
Мали Иђош	17144	15651	14975	-1493	-676	-149	-68	-9,1	-4,4
Нова Црња	21580	18298	16270	-3282	-2028	-328	-203	-16,4	-11,7
Нови Бечеј	33507	31729	30312	-1778	-1417	-178	-142	-5,5	-4,6
Нови Кнежевац	17831	16509	15026	-1322	-1483	-132	-148	-7,7	-9,4
Опovo	11848	11515	11541	-333	26	-33	3	-2,8	2,6



	Укупно <sup>1)</sup>	Мушко	Старост укључујући				
			0-4 год.	5-9	10-14	15-19	20-24
<b>СР СРБИЈА</b>	9313676	4629327	774743	757978	706880	696338	713596
<b>СР СРБИЈА БЕЗ ПОДАТАКА ЗА САП</b>	5694464	2817555	398669	401190	378480	385081	422644
<b>БЕОГРАД</b>	1470073	717699	106242	100386	90429	88376	106230
Барајево	18815	9459	1338	1352	1107	1017	1195
Врждивац	159364	77448	11309	10777	9830	10042	11427
Врачар	78862	36151	4651	3909	3234	3441	4491
Гроцка	54599	27547	5066	4702	3576	2979	4154
Звездара	128753	62154	9248	8823	7892	7500	8964
Земун	172295	85033	13916	13036	11722	11201	13569
Лазаревац	51068	25588	3900	3530	3353	3569	4170
Младеновац	52489	26144	3685	3663	3260	3295	3981
Нови Београд	173541	85146	11213	11357	11011	11305	12916
Обреновац	62612	31332	4696	4788	4120	4213	4772
Павлућа	150464	73702	10936	10006	8239	9017	11412
Раковица	87067	43342	6612	6704	6873	6168	6609
Савски Венац	53374	25142	3524	2878	2122	2278	3272
Сопот	20860	10376	1285	1326	1184	1205	1492
Стари Град	73767	33690	4370	3865	3038	2902	3890
Чукарица	132123	65255	10493	9670	8868	8244	9916
<b>ЗАЈЕЧАР РЕГИОН</b>	351145	171825	20449	22143	20492	19478	22609
Бољевац	21818	10648	1055	1123	1156	1245	1291
Бор	56486	27989	4003	4101	3649	3530	4361
Зајечар	76681	37077	4254	4425	4101	4228	4902
Кладово	33376	16450	2213	2644	2549	2129	2292
Кљажевац	48789	23912	2238	2308	2044	2025	2550
Мајданпек	26628	13381	2109	2190	2073	1872	2082
Неготин	63973	30863	3465	4088	3791	3404	3813
Скопана	23394	11545	1112	1264	1129	1055	1318
<b>ЈУЖНОМОРАВСКИ РЕГИОН</b>	501284	251592	39372	40579	41041	42326	39447
Бојник	16246	8067	906	1065	1151	1231	979
Босилеград	14196	7101	859	923	1002	1134	1082
Бујановци	46689	23878	5169	5195	5332	4923	4022
Владичин Хан	25441	12726	1851	1781	1805	1916	2017
Власотинце	35863	18117	2321	2629	2674	2876	2767
Врање	82527	41060	6624	6619	6905	6830	6932
Лебане	27836	13903	1824	2113	2204	2120	1806
Лесковац	159001	79540	11133	11715	11246	12041	11551
Медвеђа	17219	8609	1473	1514	1651	1792	1376
Прешево	33948	17380	4199	4080	4123	3850	3208
Сурдулица	27029	13475	2032	2025	1888	2032	2231
Трговиште	8923	4555	646	580	704	1043	886
Црна Трава	6366	3181	335	340	356	538	590
<b>КРАЈЕВО - РЕГИОН</b>	790829	394335	59655	60612	56616	57793	61810
Александровац	33887	17187	2140	2321	2348	2399	2582
Брус	22679	11539	1483	1649	1802	1902	1696
Варварин	25779	12866	1513	1609	1510	1537	1650
Врњачка Бања	24768	12134	1687	1619	1506	1625	1875
Горњи Милановац	50651	25132	3436	3253	3048	3106	3701
Крајево	121622	60476	8483	8937	8379	8227	8970
Крушевац	132972	65269	9689	9747	8233	7900	9412
Лучани	29708	14935	1663	1949	1909	2138	2163
Нови Пазар	74000	37716	7766	7466	7417	7737	7376

1) У "Укупно" је укључен и број лица непознате старости.

ПОЛУ И СТАРОСТИ, 1981.

СЛОВЕНИШЧНА

25-29	30-34	35-39	40-44	45-49	50-54	55-59	60-64	65-69	70-74	75 и више
782490	716666	519245	619110	671659	644430	514123	282390	293102	280016	301268
500332	460120	323312	399441	452255	439285	353931	181438	184830	186780	200387
139591	137347	89388	112536	120247	112567	90841	41745	42837	37810	41696
1640	1555	917	1142	1426	1558	1324	578	728	810	991
14825	14890	9835	12805	14059	12298	9401	4242	4408	3864	4136
6731	7606	4160	4776	5268	6606	7038	3773	4558	3784	4237
5731	5574	3720	3392	3443	3302	2771	1286	1289	1404	1712
12216	12374	8139	10061	10447	9320	7449	3626	4149	3665	3661
16577	16594	11194	14393	14153	11407	8224	4056	3978	3286	3713
4891	4022	2518	3452	4322	4072	2924	1235	1421	1617	1759
4891	4465	2821	3441	4168	4179	3242	1597	1618	1726	2214
16923	15611	10578	15211	16210	15925	13145	4286	2689	1822	1961
5635	5230	3245	4375	4959	4755	3514	1719	1740	2012	2385
14755	14358	9400	11629	12616	11457	8775	4162	4289	3557	3593
8071	7963	6429	8329	7761	5828	3774	1569	1454	1139	1192
5270	5394	2702	3145	3712	4619	4648	2392	2506	2052	2242
1664	1442	1011	1266	1634	1752	1537	745	839	947	1286
6451	7436	4165	4463	4835	5948	6560	3536	4316	3605	3927
13315	12363	8532	10636	11274	9541	6515	2949	2855	2520	2687
27814	26109	21632	22609	27274	28509	25988	13609	15344	15949	18271
1537	1439	1184	1387	1796	1831	1803	1033	1135	1263	1465
5196	5091	3748	3987	4634	4349	3203	1548	1856	1494	1598
5951	6254	4021	5061	5753	6092	5978	3120	3588	3597	4393
2849	2818	2183	2295	2521	2450	1989	960	1048	1146	1207
3347	3406	2568	2899	3926	4495	4562	2599	2682	3035	3914
2495	2245	1829	1753	2011	1789	1332	594	756	726	667
4776	4982	3872	3766	4911	5416	5111	2524	3064	3448	3404
1663	1790	1427	1461	1702	2087	2010	1231	1215	1240	1623
39634	35996	27519	33912	37513	34298	26322	15110	15757	15946	15531
958	936	829	1189	1357	1456	1166	634	718	794	805
976	778	682	849	1053	1030	1030	633	734	726	662
3119	2862	2525	2563	2540	2212	1631	1192	1047	1052	1235
2116	1804	1318	1766	2032	1885	1541	848	907	939	870
2960	2613	1908	2604	3088	2789	2032	1027	1163	1280	1139
7174	6638	4827	5576	5954	4982	4067	2079	2350	2442	2364
2103	2041	1753	2054	2270	2066	1588	996	975	986	866
13318	12612	9107	11967	13311	12166	9122	4969	4966	4937	4548
1076	918	771	993	1150	1164	822	596	649	632	581
2433	2009	1862	1781	1576	1418	891	733	646	495	618
2353	1967	1320	1717	1987	1997	1540	883	1004	956	1023
647	481	370	419	642	611	513	339	316	331	381
461	317	247	434	553	520	379	181	282	376	439
70879	59907	42186	54697	61237	57897	45002	24671	24771	24681	25412
2789	2446	1729	2245	2765	2692	2374	1295	1157	1212	1344
1743	1611	1247	1577	1730	1694	1338	871	844	709	738
2167	1849	1298	1574	2067	2188	1889	1085	1032	1271	1440
2206	1887	1245	1795	2103	2036	1604	836	926	879	876
4512	3733	2615	3608	4131	4019	3189	1725	2009	2126	2276
11109	9487	7011	9348	10274	9420	7159	3457	3763	3659	3508
12599	11822	7646	9320	10742	10367	7967	4265	4662	4254	4498
2478	1923	1534	2099	2494	2519	2191	1095	1109	1117	1224
6713	5142	3850	4311	4069	3616	2406	1672	1660	1230	1215

	Укупно 1)	Мушко	Старост укупног				
			0 4	5 9	10 14	15 19	20-24
			год.				
Рашка	29475	14836	2084	2180	1843	2030	2445
Сјеница	35570	18128	3505	3813	4116	4246	3398
Трстеник	53695	26558	3468	3537	3058	3052	3866
Тутин	12779	17040	4310	4361	4045	3672	3059
Њивеца	12568	6122	762	734	688	693	870
Чачак	110676	54407	7766	7437	6714	7529	8747
<b>НИШ - РЕГИОН</b>	<b>643470</b>	<b>321124</b>	<b>39965</b>	<b>41348</b>	<b>40616</b>	<b>43597</b>	<b>44762</b>
Алексинач	67286	33086	3977	4302	3848	3921	4530
Бабушница	23872	12196	1113	1281	1198	1541	1548
Бела Паланка	18744	9515	917	968	941	1207	1244
Блаце	17338	8518	862	931	1056	1176	1139
Гаџин Хан	16281	8212	564	696	886	1109	1008
Димитровград	15158	7673	817	928	894	1004	923
Дољевац	20663	10610	1336	1370	1486	1490	1402
Житораја	20710	10501	1255	1532	1482	1441	1275
Куршумлија	27629	13731	1656	1938	2099	2324	2185
Мерошина	19341	9828	1163	1232	1284	1403	1204
Ниш	230711	114366	16563	15998	15036	15973	17193
Пирот	69653	35211	4206	4347	4507	4918	5028
Прокупље	56256	27769	3770	3944	3972	4119	3899
Ражањ	15586	7676	677	797	720	725	797
Сврљиг	24242	12232	1089	1094	1157	1246	1387
<b>ПОДРИНСКО КОЛУБАРСКИ РЕГИОН</b>	<b>543341</b>	<b>271311</b>	<b>37521</b>	<b>38588</b>	<b>37588</b>	<b>41042</b>	<b>43622</b>
Богатић	35256	17691	2192	2411	2261	2455	2471
Ваљево	95449	47180	6354	6196	5873	6921	7697
Владимирци	25281	12699	1467	1598	1662	1911	1698
Коцељева	18367	9318	1202	1247	1261	1358	1385
Крупањ	22530	11459	1699	1839	1837	1949	2067
Лажковац	17950	8945	1195	1182	1127	1287	1299
Лозница	84180	42038	6536	6836	6373	6860	7717
Љи	17620	8799	1022	1017	1036	1051	1165
Љубовија	19890	10217	1404	1627	1669	1904	1894
Мали Зворник	13074	6627	1100	1088	1028	1247	1314
Многочи	19297	9694	1086	1172	1152	1311	1332
Осечина	18519	9395	1049	1304	1348	1424	1417
Уб	36259	18296	2268	2362	2631	2780	2718
Шабац	119669	58953	8947	8709	8380	8584	9448
<b>ПОДУНАВСКИ РЕГИОН</b>	<b>484607</b>	<b>239075</b>	<b>31372</b>	<b>33982</b>	<b>31591</b>	<b>29328</b>	<b>32968</b>
Велика Плана	52619	26022	3627	3815	3741	3250	3715
Велико Градиште	27929	13579	1384	1794	1850	1651	1562
Голубац	13541	6673	767	854	817	753	813
Жабар	21819	10802	1166	1314	1218	1222	1170
Жагубица	26275	10034	1117	1301	1312	1140	1215
Кучево	28429	14000	1703	2002	1805	1527	1766
Мало Црниће	21953	10827	1119	1394	1375	1222	1261
Петровац	48608	23724	2520	2916	2958	2702	3013
Пожаревац	81123	39714	5473	5669	5325	4952	5489
Смедерево	107366	53468	8473	8687	7477	7185	8626
Смедеревска Паланка	60945	30232	4023	4236	3713	3724	4338
<b>ТИТОВО УЖИЦЕ - РЕГИОН</b>	<b>337887</b>	<b>168751</b>	<b>25019</b>	<b>25572</b>	<b>25903</b>	<b>28569</b>	<b>28359</b>
Ариље	20111	9978	1312	1537	1338	1533	1632
Бајина Башта	30860	15610	2113	2264	2273	2563	2376
Ивањица	37887	19218	2680	2783	2949	3126	3021



ПОЛУ И СТАРОСТИ, 1981. (наставка)

Становништво

25-29	30-34	35-39	40-44	45-49	50-54	55-59	60-64	65-69	70-74	75 и више
2757	2320	1555	2126	2356	2347	1784	997	896	828	850
2652	2146	1719	1971	1911	1634	1168	879	810	720	662
5107	4172	2770	3731	4602	4595	3440	1984	1709	2025	2318
2450	1894	1387	1505	1435	1250	866	694	735	512	420
1018	880	617	814	1043	999	918	556	609	634	689
10579	8575	5943	8673	1915	8521	6709	3260	3450	3485	3354
50777	48837	37340	46258	52523	51196	43598	25932	24933	24646	25353
5228	4972	3425	4496	5393	5819	4913	3091	2876	2990	3310
1608	1426	988	1608	2358	2270	1927	1126	1173	1271	1274
1276	1033	882	1084	1428	1521	1544	958	1121	1211	1289
1112	989	956	1219	1432	1560	1342	937	913	900	766
841	740	724	1123	1450	1611	1385	875	981	1117	1131
1065	1030	843	976	981	1065	1160	789	894	833	928
1561	1501	1208	1606	1704	1624	1314	767	717	789	740
1387	1410	1142	1560	1822	1689	1282	883	869	848	805
1981	1646	1488	1759	2051	2076	1924	1150	1250	1092	936
1321	1270	1072	1494	1649	1621	1303	870	770	843	793
21017	20836	15339	17970	18996	17245	13821	7094	6020	5372	5585
5431	5273	3989	4784	5480	5085	4664	2787	2989	2922	3090
4143	4104	3147	3880	4402	4330	3513	2399	2268	2138	2038
1125	1011	785	969	1274	1484	1447	875	839	908	1117
1681	1596	1352	1650	2103	2196	2059	1331	1254	1412	1551
46623	39553	28610	36431	45742	44991	33783	16263	14518	18102	18243
2746	2301	1777	2395	3136	3308	2560	1245	1051	1426	1459
8604	7205	5445	6833	8434	7885	5862	2880	2853	3000	3028
1763	1664	1271	1603	2190	2379	1771	891	865	1232	1209
1414	1186	920	1163	1595	1532	1176	607	663	797	783
1972	1499	1143	1546	1675	1722	1155	627	428	657	638
1514	1218	943	1125	1469	1502	1262	659	624	737	739
7865	6701	4596	5859	6838	6295	4242	1920	1441	1860	1833
1330	1052	789	1128	1578	1646	1337	691	756	948	989
1661	1264	953	1213	1532	1472	1220	572	473	496	499
1354	969	619	846	964	941	692	286	129	233	240
1391	1206	896	1236	1619	1804	1390	804	811	983	1060
1336	1160	1011	1190	1604	1567	1306	646	583	791	716
2706	2295	1647	2323	3293	3210	2537	1212	1097	1512	1551
10967	9833	6600	7971	9815	9728	7273	3223	2744	3430	3499
42188	39823	26769	29856	36977	40667	33313	15284	17582	18486	21520
4538	3946	2707	3306	4023	4154	3478	1850	1846	1845	2334
2153	2487	1825	1537	1810	2467	2251	1007	1261	1323	1495
1069	1017	764	781	1062	1211	1053	458	616	642	762
1557	1592	990	1266	1686	2136	1787	809	1020	1265	1441
1519	1394	1061	1313	1645	1868	1403	721	939	996	1242
2373	2116	1494	1692	2350	2592	2087	898	1218	1281	1370
1759	1708	1127	1129	1599	2126	1858	810	933	1122	1296
3812	3975	2776	2768	3648	4360	3884	1674	2082	2361	3021
7312	7314	4599	5129	6018	6934	5465	2301	2617	2752	2969
10655	9389	6036	6978	8239	7884	5911	2682	2922	2756	2984
5441	4885	3390	3957	4897	4935	4136	2074	2128	2143	2606
30201	25190	18824	23928	25289	23576	17957	9797	8832	9845	9820
1847	1429	1054	1403	1482	1589	1266	693	612	682	652
2624	2228	1652	2136	2470	2307	1885	1068	839	1000	961
3360	2783	1870	2620	2823	2652	2206	1258	1205	1257	1196

	Укупно 1)	Мушко	Старост укупног				
			0-4 год.	5-9	10-14	15-19	20-24
Косјерић	16157	8043	1028	962	926	977	1089
Нова Варош	22523	11225	1751	1653	1643	2017	2115
Пожега	34100	16905	2128	2157	2112	2300	2615
Прибој	35200	17461	3087	2978	3286	3749	3477
Пријепље	46502	23450	4208	4463	4767	5026	4236
Титоно Ужиче	77049	48344	5789	5699	5448	5943	6535
Чајетина	17098	8617	923	1076	1161	1335	1263
<b>ШУМАДИЈА И ПОКОРАВЉЕ</b>	<b>571828</b>	<b>281843</b>	<b>39074</b>	<b>37980</b>	<b>34204</b>	<b>34572</b>	<b>42837</b>
Аранђеловац	40803	22987	3449	3375	3011	2919	3693
Батолина	23083	11448	1493	1553	1345	1452	1618
Деспотовац	35690	17847	2201	2318	2165	2153	2539
Клић	20965	10352	967	1105	1157	1220	1396
Крагујевац	164823	81212	13490	12115	10163	10286	13855
Параћин	64718	31873	3976	3950	3623	4048	4995
Рача	16262	7999	971	965	836	874	1006
Рековац	19877	9917	933	982	922	976	1050
Светозарево	76460	37748	5360	5197	4904	4683	5651
Свилајнац	34888	16975	1936	2204	2015	2005	2186
Топола	29418	14433	1721	1698	1699	1705	2046
Ћуприја	36841	19052	2577	2518	2314	2351	2802
<b>САП ВОЛВОДИНА</b>	<b>2034772</b>	<b>993380</b>	<b>140162</b>	<b>135412</b>	<b>129701</b>	<b>138973</b>	<b>150900</b>
Градска заједница општина Нови Сад ✓	257685 ✓	124125	19146	17876	16598	16420	18843
Детелинара	47760	22968	3083	3227	3221	3247	3330
Диком	31482	14910	2650	2329	2235	1870	1928
Петровац	22218	10912	1843	1710	1508	1477	1825
Подунавље	56964	27957	4999	4463	3826	3903	4410
Славја ✱)	57181	27846	4595	3836	3457	3576	4590
Сремски Карловци	7547	3617	542	491	502	459	572
Стари Град	34533	15915	2034	1820	1849	1888	2188
Ада	22408	11150	1363	1415	1333	1518	1565
Алибунар	29383	14398	1646	1844	1865	1950	2048
Апатин	33843	16359	2328	2213	2213	2239	2465
Бач	18243	8991	1182	1239	1194	1425	1396
Бачка Паланка	58155 ✓	28347	4093	4396	3592	3814	4280
Бачка Топола	41889	20468	2547	2494	2430	2598	3035
Бачки Петровац	16095	8000	1028	969	1005	1048	1115
Бела Црква	25690	12562	1884	2011	1662	1700	1942
Беоцин	14126	6976	1049	997	1119	1180	1220
Бечеј	44243	21523	2904	2740	2790	2808	3047
Вршац	61005	29701	3981	3924	3441	4766	4436
Жабља	26219	13195	1801	1876	1822	2006	2084
Житиште	25579	12474	1323	1343	1591	1820	1555
Зрењанин	139300	67796	9712	9409	8987	9561	9814
Индја	44151	21594	3162	3198	3109	3314	3603
Ириг	12413	5932	727	757	782	820	926
Калижа	32709	16221	1881	1988	2043	2333	2347
Кикинда	69854	34312	4875	4701	4476	4775	5363
Ковачица	32798	16228	2021	2152	2166	2118	2344
Ковин	39843	19907	2647	2739	2721	2831	2955
Кула	49898	24279	3545	3492	3527	3744	3750
Мали Иђош	14975	7320	1014	952	897	944	1179
Нова Црња	16270 ✓	7915	944	869	956	1099	1077
Нови Бечеј	30312	14864	1957	1814	1793	2159	2219
Нови Кнежевац	15026	7331	937	815	802	1005	1146
Опово	11541	5749	768	720	710	773	856

1) Види напомену на страни 50.

ПОЛУ И СТАРОСТИ, 1981. (наставка)

СТАНОВНИШТВО

25-29	30-34	35-39	40-44	45-49	50-54	55-59	60-64	65-69	70-74	75 и више
1360	1089	862	1054	1371	1599	1166	580	606	736	687
1990	1653	1252	1472	1684	1545	1058	618	614	684	681
3121	2352	1764	2432	2807	2886	2404	1165	1121	1298	1344
3293	2840	2202	2532	2210	1832	1060	776	542	615	627
3757	3354	2685	3157	2868	2281	1611	1134	964	1018	1140
7554	6356	4624	5252	6153	5543	4088	1834	1709	1817	1702
1295	1116	859	1170	1421	1342	1213	671	620	738	830
52625	45358	31044	39214	45453	45584	37127	19027	20256	21315	24541
4455	3656	2379	3272	3742	3725	2843	1251	1513	1548	1789
2079	1848	1204	1439	1696	1955	1630	788	857	956	1235
2897	2588	2113	2612	3054	2997	2349	1275	1376	1430	1500
1368	1105	875	1486	1918	1967	1607	867	1128	1324	1420
17830	14817	9374	11790	12488	11286	8690	4115	4404	4494	5084
5727	4926	3700	4634	5396	5304	4487	2603	2248	2301	2614
1318	1094	824	816	1180	1471	1371	743	733	855	1186
1300	1169	863	1233	1626	2038	1878	1036	1049	1249	1487
6874	6444	4190	5187	6163	6083	4897	2533	2573	2585	2978
2916	2566	1984	2249	2715	3035	2474	1235	1588	1750	1914
2410	1959	1374	1794	2354	2555	2249	1196	1292	1441	1875
3451	3166	2164	2702	3121	3168	2652	1385	1495	1382	1459
170659	164512	119719	143911	155076	149612	124217	71650	82037	70945	76980
23948	24192	16423	20631	20112	17926	14767	7660	7981	6579	7105
3911	4246	3176	4175	4207	3517	2783	1470	1475	1188	1234
2443	3114	2452	2836	2699	2372	1823	906	835	680	744
2278	2134	1407	1737	1579	1322	982	556	609	584	568
5529	5734	3794	4634	4241	3380	2426	1239	1426	1165	1359
6029	5275	3197	4112	4053	3845	3397	1811	1876	1588	1636
660	639	414	579	553	512	435	238	293	291	310
3098	3050	1983	2558	2780	2978	2924	1440	1467	1083	1254
1768	1690	1579	1379	1490	1559	1423	820	1201	1076	1139
2271	2026	1666	1976	2194	2439	2237	1282	1240	1192	1293
2730	2885	1891	2519	2769	2582	2067	1174	1351	1054	1176
1430	1268	1013	1232	1517	1542	1206	664	711	608	597
5047	5032	2991	4320	4479	4400	3261	1965	2228	1875	2110
3258	2916	2760	2771	3073	3191	2771	1621	2115	1862	2314
1337	1272	871	1036	1207	1185	112	652	759	673	766
2276	2202	1243	1561	1785	1854	1638	939	1015	943	953
1136	1070	810	1087	1074	1003	675	374	462	430	430
3456	3173	2983	2904	3151	3093	2813	1712	2317	2072	2098
5332	5022	3378	4081	4565	4774	4224	2316	2489	2225	2416
2072	1891	1359	1849	1875	1870	1581	959	1133	885	1050
1679	1562	1384	1810	1847	2201	2035	1299	1405	1252	1425
11833	11909	8251	10197	10985	10200	8599	4774	5462	4594	4663
3720	3494	2296	3370	3515	3343	2438	1443	1480	1252	1402
927	853	597	840	941	978	821	526	676	566	633
2407	2089	2394	2258	2481	2294	1959	1268	1714	1459	1748
5832	5995	3744	4980	5214	5071	4329	2478	2952	2429	2613
2609	2360	2003	2149	2453	2396	2204	1308	1640	1419	1414
3234	2927	2153	2535	2949	2978	2632	1527	1690	1474	1505
3927	3831	3018	3874	3758	3756	2772	1568	1844	1492	1840
1240	1025	900	899	968	1064	1018	616	767	651	815
1229	1103	676	1079	1199	1365	1382	745	912	707	917
2334	2200	1529	1986	2272	2292	2024	1221	1647	1455	1378
1086	983	750	983	1068	1209	1109	608	847	762	893
859	813	646	803	931	858	744	443	603	515	467

	Укупно <sup>1)</sup>	Мушко	Старост укупног				
			0-4 год.	5-9	10-14	15-19	20-24
Обаци	37967	18608	2574	2373	2333	2698	2674
Панчево	123791	61106	9602	8993	8121	8379	9603
Пеканић	19284	9526	1261	1311	1343	1584	1475
Пљачинце	16136	8017	878	862	907	1094	1162
Рудна	55083	26918	3857	3677	3454	3969	4594
Сента	30519	14991	1911	1886	1818	2145	2254
Сечањ	19501	9658	1135	987	1160	1427	1399
Сомбор	99168	47673	6500	6309	6175	6600	6730
Србобран	18573	9007	1154	1147	1150	1198	1311
Сремска Митровица	85129	41781	5953	5779	6110	6759	6829
Стара Пазова	52566	25916	4400	3954	3472	3433	4335
Суботица	154611	74768	10704	9699	8904	9791	11126
Темерин	22557	11177	1680	1567	1482	1632	1823
Тител	16164	8168	1079	1128	1104	1188	1173
Титов Врбас	45756	22247	3671	3541	3198	3348	3649
Чока	16653	8214	928	960	933	1146	1089
Шид	37459	18653	2411	2296	2383	2812	3054
<b>САП КОСОВО</b>	<b>1584440</b>	<b>818392</b>	<b>235912</b>	<b>221376</b>	<b>198699</b>	<b>172284</b>	<b>140052</b>
Приштина	210040	107365	29254	27496	25054	21869	18996
Витина	47839	24792	6970	6985	6324	5506	4039
Гучитри	65512	33944	10360	9499	8528	7268	5678
Угљевац	40514	21074	7376	6458	5431	4305	3393
Џазиловце	84085	43294	11223	11081	10462	9490	7688
Деџаки	40640	21031	6689	6110	5176	4235	3319
Драгачи	35054	17686	4689	4720	4386	3892	3176
Ђаковица	92203	47377	14166	13110	11502	10021	8375
Зубин Поток	...	...	...	...	...	...	...
Исток	50104	25852	7376	7233	6374	5647	4375
Качивик	31072	16204	4894	4790	4268	3606	2688
Клича	54939	28658	9333	8460	7121	5866	4553
Косово Поље	...	...	...	...	...	...	...
Косовска Каменица	48320	24993	6116	5899	5721	5534	4506
Лепосавић	16906	8656	1323	1467	1294	1508	1604
Љиџан	60037	31372	8992	8332	7737	6686	5376
Малишево	...	...	...	...	...	...	...
Ново Брдо	...	...	...	...	...	...	...
Обилић	...	...	...	...	...	...	...
Ораховица	61178	31914	10623	9226	8174	6480	4834
Пећ	111071	57013	15406	14650	13793	12753	10302
Подујево	75437	39668	12034	11199	10104	8385	6645
Призрен	134526	69017	19979	18368	16679	14414	12082
Србци	46927	24469	8383	7421	6088	4927	3803
Сува Река	59434	30864	9839	9251	8005	6494	4804
Титова Митровица	105322	53959	14072	13167	12330	11352	9805
Урошевац	116680	59190	16615	15934	14148	12046	9971
Штимање	...	...	...	...	...	...	...
Штрпце	...	...	...	...	...	...	...

1) Види напомену на страни 50.

ПОЛУ И СТАРОСТИ, 1981. (наставак)

Становништво

25-29	30-34	35-39	40-44	45-49	50-54	55-59	60-64	65-69	70-74	75 и више
3073	3120	1943	2779	3027	3121	2511	1552	1570	1243	1260
11623	11127	7842	9030	9243	8534	6886	3726	3875	3182	3322
1501	1361	1012	1443	1624	1443	1005	648	719	775	769
1287	1092	845	1087	1377	1419	1276	712	735	542	585
4722	4527	2773	3967	4417	4175	3164	1890	2018	1806	1864
2297	2240	2239	2004	2109	2075	1812	1171	1512	1395	1606
1414	1271	930	1319	1583	1709	1463	785	993	905	992
7607	8260	5892	7325	7887	7375	6456	3683	4174	3695	4164
1427	1244	1025	1275	1355	1409	1272	738	914	842	1042
7282	6728	4683	6523	6967	6238	4558	2504	2575	2517	2714
5017	4821	3133	3630	3781	3460	2611	1636	1645	1484	1518
13022	12237	10389	10422	11210	10843	9220	5872	7225	6452	6721
2043	1904	1408	1618	1679	1535	1165	668	781	715	829
1303	1195	842	1110	1196	1197	1040	576	746	695	710
4004	3721	2566	3411	3333	3318	2514	1350	1439	1142	1422
1151	1201	1068	1153	1312	1302	1184	733	932	733	814
2924	2680	1819	2676	3184	3034	2239	1444	1543	1321	1436
111499	92034	76214	73758	64328	55533	35975	29302	26235	22291	23901
16598	14411	11834	11264	9456	7507	4541	3285	2953	2298	2602
3031	2700	2375	2136	1968	1676	970	772	742	685	746
4564	3708	3131	2918	2454	2068	1052	1150	1004	964	912
2473	2196	1816	1680	1230	1143	592	665	520	547	614
6003	5228	4641	4290	3356	2995	2015	1597	1419	1185	1139
2585	2029	1672	1624	1539	1395	948	1021	732	687	751
2526	1850	1634	1660	1531	1325	1064	725	596	559	543
6781	5085	4127	3449	3540	3065	2137	1799	1651	1192	1293
...	...	...	...	...	...	...	...	...	...	...
3308	2824	2044	2335	2082	1778	1093	1036	864	735	837
2001	1680	1498	1231	1054	964	433	464	407	496	520
3240	2810	2368	2358	2020	1728	1197	934	924	726	783
...	...	...	...	...	...	...	...	...	...	...
...	...	...	...	...	...	...	...	...	...	...
...	...	...	...	...	...	...	...	...	...	...
3216	2771	2301	2512	2239	2064	1453	1076	1046	827	876
1358	1135	800	1081	1228	1170	954	522	518	425	394
4234	3473	2821	2688	2239	2039	1480	1124	1029	787	878
3780	3271	2676	2513	2245	1996	1415	1021	867	742	725
8054	6335	4953	5283	4694	4349	2505	2074	2042	1670	1549
4955	4257	3560	3261	2741	2081	1166	1438	1213	1093	1146
10094	7493	6177	6009	5555	4735	3662	2399	2212	1914	2285
2786	2442	2176	1988	1570	1334	778	856	744	745	742
3738	3125	2676	2450	2117	1813	1355	1077	879	770	800
8095	6342	5038	5413	4975	4468	2655	2158	1931	1551	1593
8079	6869	5926	5115	4495	3840	2510	2109	1942	1693	1833
...	...	...	...	...	...	...	...	...	...	...
...	...	...	...	...	...	...	...	...	...	...

3-3. СТАНОВНИШТВО ПРЕМА ПИСМЕНОСТИ

	Укупно становништво	Становништво старо 10 и више година		Становништво старо		
		свега	неписмени	свега	без школске спреме	незавршено
						разно-
				1-3 разреда основне школе		
<b>СР СРБИЈА</b>	9313676	7780955	845370	7074075	1061175	258388
<b>СР СРБИЈА БЕЗ ПОДАТАКА ЗА САП</b>	5694464	4894605	545101	4516125	685950	156756
<b>БЕОГРАД</b>	1470073	1263445	52448	1173016	77031	20073
Барајево	18815	16125	2141	15018	2616	736
Вождовац	159364	137278	5035	127448	7363	1830
Врачар	78062	70302	920	67068	1779	380
Гроцка	54599	44831	4866	41255	6031	1540
Звездара	128753	110682	3353	102790	5762	1216
Земун	172295	145343	5149	133621	8073	2285
Лазаревац	51068	43638	4574	40285	6127	1737
Младеновац	52489	45141	4009	41881	5160	1672
Нови Београд	173541	150971	1988	139960	3817	775
Обреновац	62612	53128	6317	49008	8261	2163
Палилула	150984	129542	3957	120303	6272	1570
Раковица	87067	73751	1503	66878	3198	797
Савски Венац	53374	46972	742	44850	1535	286
Сопот	20860	18249	2437	17065	2915	812
Стари Град	73767	65532	827	62494	1624	472
Чукарки	132123	111960	4235	103092	6498	1802
<b>ЗАЈЕЧАР - РЕГИОН</b>	351145	308553	42717	288061	47057	8550
Бољевац	21818	19640	3060	18484	3362	635
Бор	56466	48382	4899	44733	5442	1064
Зајечар	76681	68002	6671	63901	7546	1724
Кладово	33376	28519	5240	25970	5548	1173
Књажевац	48789	44243	7611	42199	8618	1012
Мајданпек	26628	23239	3478	20256	3733	601
Неготин	63973	56420	8237	52629	8904	1863
Сокобања	23394	21018	3513	19889	3904	478
<b>ЈУЖНОМОРАВСКИ РЕГИОН</b>	501284	421333	80256	380292	93922	12557
Борак	16246	14275	4251	13124	4798	604
Босилеград	14196	12414	2441	11412	2585	865
Бујановац	46689	36325	8093	30993	8762	800
Владичин Хан	25441	21809	4836	20004	5556	626
Власотинце	35863	30933	5853	28239	6814	1145
Врање	82527	69284	11015	62379	12953	1436
Лебане	27836	23899	5684	21695	6859	814
Лесковац	159001	136153	22795	124907	27041	4041
Медвеђа	17219	14252	2892	12581	4132	289
Прешево	33948	25669	4678	21546	5488	335
Сурдулица	27029	22972	4443	21084	4911	1109
Трговиште	8923	7697	1960	6993	2263	192
Црна Трава	6366	5691	1315	5335	1760	301
<b>КРАЉЕВО - РЕГИОН</b>	790829	670562	84359	613946	112036	29093
Александровац	33887	29426	4614	27078	5644	1961
Брус	22679	19547	3731	17745	4832	817
Варварин	25779	22657	3500	21147	4026	1229
Врњачка Бања	24768	21462	2212	19956	3250	1072
Горжи Милановац	50651	43962	4483	40914	6568	2534
Краљево	121622	104202	10206	95823	15568	3782
Крушевац	132972	113636	13940	105403	16965	4428
Лучани	29708	26096	3415	24187	4945	1927
Нови Пазар	74000	58768	8491	51351	11566	1083

И ШКОЛСКОЈ СПРЕМИ, 1981.

15 и више година по школској спреми

основно об- вање	основно образова- вање	средње образовање					више образова- ње	високо образова- ње	непознато
		свега	школе за КВ и ВКВ раднике и остали ст- ручни кадар	гимна- зија	средње школе за стручни кадар	средње усмерено образова- ње			
1849570	1729906	1734433	829556	260635	619383	24859	174413	229570	36620
1345253	893299	1131997	548792	174237	403761	5207	116683	173218	12969
203905	235318	463458	196721	87288	178352	1097	52227	112315	8689
5322	3266	2772	1732	136	887	17	165	129	12
19647	26221	54263	23176	9801	21214	72	5756	11389	979
9095	7108	28837	7125	10883	11575	54	4121	15126	622
10261	10929	11154	7144	744	3207	59	700	515	125
15742	20324	44455	19668	8185	16524	78	4601	9891	799
22751	33031	54129	28248	6683	19621	177	4925	7232	1195
12715	8935	9337	5187	848	3234	68	707	686	61
14470	8856	9958	5471	1268	3174	45	892	780	93
12835	25546	61772	17921	14927	28823	101	10597	23342	1276
14015	10530	12327	7381	1208	3667	71	803	754	155
18537	27505	50264	22946	8747	18494	77	4780	10298	1077
10761	14584	30044	14611	3646	11536	51	2886	4078	530
6109	5698	19663	5596	6089	7910	68	2916	8313	330
6595	3724	2679	1680	185	796	18	215	108	18
9205	6910	27482	7506	8773	11149	54	3744	12545	512
15846	22171	44322	21329	6365	16541	87	4419	7129	905
125823	48928	47725	21936	7306	18023	460	4839	4930	209
9937	2407	1816	819	280	700	17	188	124	15
15638	8172	11731	5820	1573	4239	99	1087	1369	30
26697	12677	12608	5822	1932	4794	60	1215	1394	40
10667	4692	3265	1525	380	1230	130	340	268	17
19680	5758	5889	2563	1062	2241	23	656	561	25
6929	4155	4094	2188	441	1420	45	374	340	30
26653	7544	5800	2220	1012	2535	73	737	642	46
9622	2923	2482	979	626	864	13	242	232	6
111146	80376	70167	35432	10317	24173	245	6707	5215	202
4143	2120	1315	672	117	510	16	104	35	5
3636	2550	1442	453	600	368	21	193	131	10
8360	8490	4017	1542	1162	1304	9	343	206	15
6170	3971	3100	1498	572	1008	22	306	233	42
9401	5148	5016	2785	710	1502	19	424	275	16
16036	15991	13278	6924	1730	4568	56	1341	1328	16
6710	3643	3167	1796	555	796	20	322	166	14
37869	21730	29245	15971	2743	10476	55	2711	2227	43
3968	2622	1358	652	197	507	2	148	58	6
5616	6641	2977	987	1345	640	5	300	171	18
6198	4229	3938	1695	483	1753	7	373	318	8
1726	1989	689	282	72	323	12	89	38	7
1313	1252	625	175	31	418	1	53	29	2
187485	127005	131222	69595	16185	44472	970	14025	12154	926
11227	4162	3327	1526	487	1296	18	451	289	17
5870	3699	2147	1083	405	632	27	226	148	6
9775	3826	1917	944	411	543	19	219	116	39
5506	3801	5317	3022	661	1602	32	514	473	23
15859	6348	8120	4260	1292	2522	46	740	688	57
27265	19617	24216	12363	2433	9238	182	2600	2626	149
33440	19258	25167	12834	2671	9565	97	3098	2800	247
7914	4415	4298	2421	328	1509	40	356	310	22
9820	17799	9342	5023	1281	2996	42	935	742	64

## 3-3. СТАТОВНИШТВО ПРЕМА ПИСМЕНОСТИ

	Укупно статов- ништво	Статовништво старо				
		свeга	неписмени	свeга	Без школске спремне	незавршено разо-
						1-3 разреда основне шко- ле
Рашка	29475	25211	4529	23368	6078	824
Сјеница	35570	28252	4970	24136	6052	822
Трстеник	53695	46690	6785	43632	8006	2980
Тутин	32779	24108	4785	20063	6066	522
Њивац	12568	11072	1635	10384	1971	603
Чакак	116676	99473	7063	88759	10499	4509
<b>НИШ - РЕГИОН</b>	<b>643470</b>	<b>562157</b>	<b>80621</b>	<b>521541</b>	<b>96471</b>	<b>15866</b>
Алексинач	67286	59007	9300	55159	10764	1882
Бабушница	23872	21478	4504	20280	5433	1004
Бела Паланка	14744	16859	3219	15868	3727	502
Блаце	17338	15545	3564	14489	4618	705
Гаџин Хан	16281	15021	4058	14135	4599	601
Димитровград	15158	13413	1626	12519	1714	839
Дољевац	20663	17957	3534	16471	4071	419
Житорађа	20710	17923	4818	16441	5238	762
Куршумлија	27629	24035	4757	21936	6747	691
Мерошина	19341	16946	4336	15662	4846	758
Ниш	230711	198160	13849	183124	17309	3116
Пирот	69653	61100	7630	56593	8925	1709
Прикупље	56256	48542	8539	44570	10487	1617
Ражањ	15586	14112	2822	13392	3129	853
Сврђинг	24242	22059	4665	20902	4884	408
<b>ПОДРИНСКО КОЛУБАРСКИ РЕГИОН</b>	<b>543341</b>	<b>467232</b>	<b>61017</b>	<b>429644</b>	<b>82191</b>	<b>22183</b>
Богатић	35256	30653	4826	28392	5933	2410
Ваљevo	95449	82899	8086	77076	12150	2910
Владимирци	25281	22216	3647	20554	4810	1202
Коцељева	18367	15918	2686	14657	3766	922
Крупањ	22530	18992	2891	17155	4219	1000
Лазковац	17950	15573	2207	14446	3123	807
Лозница	84180	70808	7799	64435	10480	3051
Њг	17620	15581	2185	14545	2668	933
Љубовија	19890	16859	2626	15190	3684	709
Мали Зворник	13074	10886	1732	9858	1945	362
Мионича	19297	17039	2835	15887	3802	1179
Осечина	18519	16166	2888	14818	4061	836
Уб	36259	31629	5197	28998	6595	1999
Шабац	119669	102013	11412	93633	14965	3863
<b>ПОДУНАВСКИ РЕГИОН</b>	<b>484607</b>	<b>419253</b>	<b>52910</b>	<b>387662</b>	<b>59112</b>	<b>15982</b>
Велика Плана	52619	45177	5208	41436	5959	2198
Велико Градиште	27929	24751	3147	22901	3430	880
Голубац	13541	11920	2638	11103	2273	466
Жабари	21819	19139	3246	18121	3372	1076
Жагубица	20275	17857	4050	16545	4589	621
Кучево	28429	24724	4972	22919	5311	994
Мало Црниће	21953	19440	2756	18065	2933	695
Петровац	48608	43172	6317	40214	6945	1174
Пожаревац	81123	69981	6243	64656	7306	2223
Смедерево	107366	90206	9582	82729	10538	3433
Смедеревска Паланка	60945	52686	5351	48973	6456	2222
<b>ТИТОВО УЖИЦЕ - РЕГИОН</b>	<b>337887</b>	<b>287296</b>	<b>34474</b>	<b>261393</b>	<b>49603</b>	<b>12565</b>
Ариле	20111	17262	2075	15924	2794	1064
Бајина Башта	30860	26483	3948	24210	5699	1203
Ивањина	37887	32424	4626	29475	6846	1212



И ШКОЛСКОЈ СПРЕМИ, 1981. (наставак)

15 и више година по школској спреми

Освајено об- везе	основно образова- ње	средње образовање					више образова- ње	високо образова- ње	непознато
		свега	школе за КВ и ВКВ роднике и о талих ст. (укупно)	гимна- зија	Средње школе за стручни кадар	средње усмерено образова- ње			
7144	3638	4846	2615	768	1430	33	450	373	15
6003	7062	3999	1807	858	774	60	406	252	40
14248	6036	8426	4875	881	2445	225	1130	750	56
5604	5726	2322	1168	525	589	40	254	157	12
3943	1835	1779	908	212	642	17	169	79	5
24407	17283	26999	14746	2972	8649	92	2477	2351	174
161335	105059	117874	58480	17276	41209	409	11146	13362	428
23281	5302	6452	4733	1362	2310	47	784	599	35
7544	4004	1930	780	295	548	27	207	113	7
5685	2997	2568	1351	581	610	26	220	161	6
4166	2557	2120	1111	446	545	18	190	132	1
5197	2267	1381	877	29	412	13	70	19	1
4571	3114	1848	508	687	648	5	241	187	5
5519	3304	2980	2182	120	664	14	122	51	5
5416	3116	1729	993	116	610	16	143	36	1
5906	4876	3197	1309	568	1297	23	254	257	8
5298	2982	1651	1037	96	513	5	78	42	7
40439	39053	66661	32446	9362	24723	130	6559	9736	251
20181	12172	11428	5913	1670	3805	40	1604	1129	45
12216	5842	8586	3958	1274	3325	29	1028	757	37
6586	1633	972	448	163	356	5	102	43	14
9330	3660	2371	1354	163	843	11	144	100	5
148979	77111	84308	45810	8127	29542	829	7541	6590	741
10640	5391	3612	1916	288	1375	33	317	174	15
24216	14626	19843	10182	2141	7210	310	1789	2002	140
9783	2253	1719	866	144	716	13	158	82	27
6270	1951	1533	928	78	503	24	135	68	12
6114	3039	2354	1415	321	571	47	234	123	12
5296	2640	2327	1351	203	681	52	144	103	6
17409	13663	17214	10232	1636	5305	41	1319	1103	196
6730	2201	1714	862	348	472	32	153	133	13
5465	2672	2276	1374	258	620	24	220	150	14
2260	2498	2450	1440	189	801	20	226	120	7
6735	2465	1508	701	166	591	30	125	69	4
6217	2181	1327	607	137	554	29	120	67	9
12048	4484	3341	1976	415	889	61	300	203	28
29796	17187	23070	11920	1783	9254	113	2301	2193	258
157561	78229	64794	33436	7787	23114	457	5955	5194	835
16483	8331	7351	4131	842	2327	51	569	413	32
11701	4635	1862	707	165	921	19	191	166	16
5306	1898	1031	505	70	411	25	71	47	11
9022	3498	1638	573	106	341	18	106	52	7
6977	3065	1111	469	160	472	10	113	63	6
10216	5062	2480	1446	274	728	32	200	134	22
9384	3965	360	453	96	394	17	89	31	8
20232	7878	3307	1413	751	1107	36	409	240	29
23668	14135	14744	6973	1645	6045	81	1440	1451	289
26012	18181	20852	11352	2166	7204	130	1801	1700	212
19160	9111	10058	5414	1512	3094	38	966	897	103
77233	59922	52550	30534	6557	15082	377	5100	4110	310
5612	3164	2880	1869	242	760	9	248	141	21
8727	4601	3405	1989	445	943	28	320	221	34
10996	5479	4307	2530	447	1284	46	362	241	32

СТАНОВНИШТВО

3-3. СТАНОВНИШТВО ПРЕМА ПИСМЕНОСТИ

	Укупно становништво	Становништво старо 10 и више година		Становништво старо		
		свега	неписмени	свега	без школске спреме	незавршено
						1-3 разреда основне школе
Косјерин	16157	14167	2469	13241	3478	800
Нова Варош	22523	19119	2426	17476	3443	1057
Пожега	34100	29815	3411	27703	4658	1809
Прибоје	35200	29133	3049	25849	4451	1459
Пријелоње	46902	38231	4791	33464	6660	1757
Титово Ужице	77049	65561	5310	60113	8165	2430
Чајетина	17098	15099	2369	13938	3409	774
<b>ШУМАДИЈА И ПОМОРАВЉЕ</b>	<b>571828</b>	<b>494774</b>	<b>56299</b>	<b>460570</b>	<b>68527</b>	<b>19887</b>
Аранђеловац	46803	39979	3135	36968	4291	1849
Баточина	23083	20037	2290	18692	2814	874
Деснотовац	35690	31171	5274	29006	6511	1075
Клић	20965	18893	3124	17736	3712	1689
Крагујевац	164823	139218	9973	129055	13282	4119
Параћин	64718	56792	7831	53169	9252	1943
Рача	16262	14326	1778	13490	2018	670
Рековац	19877	17962	3466	16990	4185	1096
Светозарево	76460	65903	7323	60999	8745	2518
Свилањаци	34888	30748	4103	28733	4682	1055
Топола	29418	25999	3041	24300	3459	1622
Пупуња	38841	33746	4961	31432	5576	1377
<b>САП ВОЈВОДИНА</b>	<b>2034772</b>	<b>1759198</b>	<b>101713</b>	<b>1629447</b>	<b>136417</b>	<b>81869</b>
Градска заједница општина Нови Сад	257685	220663	6203	204065	9356	3769
Детелинара	47760	41450	875	38229	1655	655
Липан	31482	27103	336	24868	686	202
Петроварадин	22218	18665	592	17157	967	326
Подунавље	56964	47502	1733	43676	2462	850
Славија	57181	48750	2052	45293	2722	1322
Сремски Карловци	7547	6514	266	6012	343	135
Стари Град	34533	30679	349	28830	521	279
Ада	22408	19630	765	18297	967	1280
Алибунар	29384	25893	2119	24028	2797	995
Апатин	33843	29302	1711	27089	2986	552
Бач	18243	15822	1414	14628	2209	823
Бачка Паланка	58155	49666	3698	46074	6152	1990
Бачка Топола	41889	36848	1913	34418	2287	2676
Бачки Петровац	16095	14098	510	13093	740	245
Бела Црква	25690	21795	1612	20133	1630	1057
Беоцин	14126	12080	603	10961	892	232
Бечеј	44243	38599	2280	35809	2645	2942
Вршац	61005	53100	3491	49669	3942	2103
Жабал	26219	22542	2097	20720	3357	1482
Житиште	25579	22913	1416	21322	1688	1862
Зрењанин	139300	120179	5697	111192	6577	5359
Ипфлија	44151	37791	2701	34682	4185	1309
Ириг	12413	10929	617	10147	868	490
Каљима	32709	28840	1006	26797	938	2103
Кикинда	69854	60278	3847	55802	4544	3739
Ковачица	32798	28625	1517	26459	1586	1474
Ковин	39843	34457	3712	31736	4038	1992
Кула	49898	42861	2964	39334	3937	2101
Мали Иђош	14975	13009	677	12112	921	795
Нова Црња	16270	14457	857	13501	1056	1225
Нови Бечеј	30312	26541	1205	24748	1213	2566
Нови Кнежевац	15026	13274	453	12472	633	1145
Опovo	11541	10053	837	9323	1019	630

И ШКОЛСКОЈ СПРЕМИ, 1981. (Таставак)

15 и више година по школској спреми

основно об- вање	основно образо- вање	Средње образовање					више образова- ње	високо образова- ње	непознато
		свега	школе за КВ и ВКВ раднике и одежали стру- чним кадр	Гимна- зија	средње школе за стручни кадар	средње усмерено образова- ње			
4930	2419	1322	648	118	550	6	181	94	17
5277	3863	3255	1902	552	788	13	343	225	13
9253	5597	5575	3114	716	1710	35	407	359	45
4971	7678	6867	4253	898	1665	51	611	478	34
7846	10140	6328	1720	1316	1257	35	610	391	32
14685	14308	16780	9868	1685	5502	125	1823	1847	75
4936	2673	1831	1041	138	623	29	195	113	7
171786	81351	99899	56348	13394	29794	363	9143	9348	629
13795	6644	8771	4954	1301	2493	23	804	730	84
7860	3225	3511	2241	462	781	27	243	149	16
13455	4157	3304	1852	306	1125	21	284	197	23
7663	2519	1948	1184	162	587	15	116	75	14
34232	27111	41783	24009	4982	12701	91	3535	4739	254
20438	9456	10302	5647	1387	3218	50	921	760	97
7220	2166	1203	535	280	375	13	120	90	3
7904	2303	1291	662	126	492	11	137	66	8
20637	11446	14409	8062	2133	4162	52	1721	1479	44
14813	3911	3596	1953	543	1080	20	362	255	59
12518	3154	3027	1623	524	863	17	299	217	4
11251	5259	6754	3626	1188	1917	23	601	591	23
345550	517009	442220	242219	46494	136011	17496	41005	42828	22599
32987	52184	78109	36806	10739	27910	2654	9698	15146	2816
6118	11060	14765	7496	1718	4979	572	1683	1995	278
2117	5774	10590	3788	1921	4513	368	1823	3516	160
2412	5615	6418	3526	569	2132	191	560	667	192
6702	13238	16333	9149	1418	5378	388	1300	1585	1206
10300	10710	15772	8159	1842	5214	557	1735	2171	561
1337	1533	2100	1047	340	595	118	201	210	153
4001	4234	12131	3641	2931	5099	460	2396	5002	266
6596	4049	4714	3126	314	1062	212	356	269	66
7387	7014	4611	2347	313	1628	323	568	361	295
4246	9358	8043	4472	673	2340	558	953	688	263
3767	5084	2330	1217	202	797	114	229	120	66
8332	15496	11867	6727	1077	6644	419	572	891	374
9461	10521	8049	4347	771	2688	243	659	653	112
3116	5601	2817	1702	523	435	157	218	264	92
5332	6756	4576	2511	708	1094	263	361	311	110
3816	3085	2529	1474	146	854	55	176	154	77
7964	12424	8381	5148	767	2150	316	660	651	652
9228	18089	13308	7027	1488	4458	335	1194	1153	652
4627	6849	3799	2243	250	1148	158	211	140	255
5300	7444	2996	1675	373	691	257	260	166	1606
20018	35709	38517	19868	4092	9688	869	3388	2965	2659
6004	11732	10082	5998	961	2697	426	620	460	290
3482	3154	1828	945	158	671	54	154	106	65
6997	10436	5604	3710	367	1089	438	363	289	67
10129	17807	14941	8654	1341	4576	370	1462	1124	2056
7370	10713	4622	2564	502	1138	418	357	224	113
7723	9923	6102	3140	762	2004	196	524	402	1032
6733	13763	10967	6391	807	3038	731	827	747	259
2803	4040	3127	1411	377	1164	175	174	207	45
3762	4059	2242	1217	357	525	143	202	137	818
5373	8387	5184	3152	495	1298	239	408	281	1336
2746	4659	2427	1263	302	702	160	214	172	476
2470	3371	1617	999	120	464	34	133	69	14

3-3. СТАНОВНИШТВО ПРЕМА ПИСМЕНОСТИ

	Укупно становништво	Становништво старо 10 и више година		Становништво старо		
		свега	неписмени	свега	без школске спреме	незавршено разо-
						1-3 разреда основне школе
Оваци	37967	33021	3552	30688	5389	1393
Панчево	123791	105196	7034	97075	9196	3749
Пећинци	19284	16712	1044	15369	1347	1244
Планиште	16138	14398	1194	13491	1439	742
Рума	55083	47549	4010	44095	5568	1617
Сента	30519	26722	923	24884	987	1480
Сечањ	19501	17379	1107	16219	1343	1287
Сомбор	99168	86359	5702	80184	7896	4380
Србобран	18573	16272	1206	15122	1288	1647
Сремска Митровица	85129	73397	4746	67287	8355	2839
Стара Пазова	52566	44212	2554	40740	3322	1353
Суботица	154611	134208	5440	125304	6752	2166
Темерин	22557	19310	1289	17828	1819	1105
Тител	16364	14157	1312	13053	1710	840
Титов Врбас	45755	38544	2465	35346	3624	1262
Чока	16653	14765	434	13832	464	1366
Шид	37459	32752	1779	30369	2755	1463
<b>САП КОСОВО</b>	<b>1584440</b>	<b>1127152</b>	<b>198556</b>	<b>928453</b>	<b>238808</b>	<b>19763</b>
Приштина	210040	153290	21333	128236	25623	2176
Витина	47839	33884	6945	27560	8213	783
Вучитрн	65512	45653	8360	37125	10065	611
Глоговац	40514	26680	5521	21249	6491	344
Ѓилиње	84085	61781	12316	51319	14378	1174
Дечани	40640	27841	6073	22665	7243	350
Драгаш	35054	25645	3571	21259	4707	407
Ѕажовица	92203	64927	11436	53425	13535	1281
Зубин Поток	...	...	...	...	...	...
Исток	50104	35495	6728	29121	8292	964
Качаник	31072	21388	4533	17120	5225	259
Клина	54539	36746	7291	29625	8524	772
Косово Поље	...	...	...	...	...	...
Косовска Каменица	48120	36305	8114	30584	9342	667
Лепосавић	16906	14116	2541	12822	3500	415
Липљан	60037	42713	8418	34976	9632	1261
Малишево	...	...	...	...	...	...
Ново Брдо	...	...	...	...	...	...
Обилић	...	...	...	...	...	...
Ораховац	61178	40829	8042	32655	9508	790
Пећ	111071	81015	12184	67222	14852	1595
Подујево	75437	52204	11166	42100	13275	793
Призрен	134526	96179	14403	79500	17836	1292
Србница	46927	31123	6454	25035	7593	507
Сува Река	59434	40344	7309	32339	9363	590
Титова Митровица	105322	78083	11069	65753	13460	1145
Урошевац	113680	80911	14749	66763	18151	1587
Штимље	...	...	...	...	...	...
Штрпце	...	...	...	...	...	...

И ШКОЛСКОЈ СПРЕМИ, 1981. (наставак)

15 и више година по школској спреми

основно об- вање 4-7 разре- да основне школе	основно образо- вање	средње образовање					више образова- ње	високо образова- ње	непознато
		свега	школе за КВ и ВКВ раднике и остали ст- ручни кадар	гимна- зија	средње школе за стручни кадар	средње усмерено образова- ње			
9651	6263	6762	3719	763	2080	200	538	383	309
20072	25600	31954	16827	3274	10864	994	2809	3041	649
3713	6220	2517	1388	178	860	91	170	106	52
2984	4582	2838	1674	167	893	104	192	129	585
9039	14353	11616	6815	1114	3251	436	933	798	171
6014	8041	7133	4117	932	1808	276	610	557	62
3507	5306	3027	1705	426	714	182	307	178	1264
14986	27581	20987	11439	1875	6842	831	2007	1951	396
3705	4944	3094	1891	324	683	196	189	181	74
13279	21647	17618	9293	1431	5960	934	1755	1556	238
10446	11435	12213	7533	1130	3059	491	836	659	476
25087	42806	36254	20374	3359	11581	940	3183	3390	666
2890	6266	5014	3272	371	1139	232	316	188	230
4339	3437	2320	1457	110	673	80	197	124	86
6767	11282	10478	5780	1104	2947	647	828	851	254
3476	5061	2543	1414	243	734	152	219	143	560
7826	10478	6458	3387	708	1970	393	575	443	371
158767	319598	160216	38545	39904	79611	2156	16725	13524	1052
15058	42546	33453	7520	6717	18959	257	3852	5394	134
5538	9184	3308	481	1194	1503	130	342	150	42
4531	13667	7404	2869	1538	2889	108	479	324	44
2740	8257	3063	546	887	1605	25	251	99	4
8841	17513	7740	1176	2566	3933	65	1074	573	26
3194	8631	2655	238	1066	1251	100	295	274	23
5814	7888	2039	678	715	616	30	258	128	18
8671	19531	8573	1614	2380	4470	109	1049	700	85
...	...	...	...	...	...	...	...	...	...
6215	9498	3435	542	990	1826	77	416	286	15
2593	6295	2511	841	577	991	102	147	71	19
6114	10196	3313	410	1578	1306	19	281	165	60
...	...	...	...	...	...	...	...	...	...
7086	9021	3800	847	1373	1531	109	390	198	20
2970	3097	2539	1243	179	1057	60	164	120	17
6304	11815	5350	1295	1214	2705	136	366	224	24
...	...	...	...	...	...	...	...	...	...
...	...	...	...	...	...	...	...	...	...
7617	11770	2452	316	1323	792	21	298	164	56
11109	23217	13264	2598	3148	7451	62	1821	1206	158
7178	13985	6095	1196	2145	2719	35	419	319	36
16165	28770	12527	3694	3286	5454	93	1722	1082	106
4510	8883	3108	435	1275	1383	15	295	134	5
6990	11465	3451	652	942	1763	94	296	147	37
8677	21792	17997	6577	3065	8235	120	1539	1077	66
10852	22377	12079	2777	1746	7172	384	971	689	57
...	...	...	...	...	...	...	...	...	...
...	...	...	...	...	...	...	...	...	...

СТАНОВНИШТВО

3-4. СТАНОВНИШТВО У ЗЕМЉИ<sup>1)</sup> ПРЕМА АКТИВНОСТИ И ПОЛУ, 1981.

	Укупно		Активно		Лица са личним приходом		Издржавано	
	свега	женско	свега	женско	свега	женско	свега	женско
<b>СР СРБИЈА</b>	<b>9005230</b>	<b>4553807</b>	<b>4032755</b>	<b>1558185</b>	<b>702358</b>	<b>333528</b>	<b>4270117</b>	<b>2662094</b>
<b>СР СРБИЈА БЕЗ ПОДАТАКА ЗА САП</b>	<b>5491043</b>	<b>2785281</b>	<b>2820556</b>	<b>1191992</b>	<b>431834</b>	<b>202592</b>	<b>2238653</b>	<b>1390697</b>
<b>БЕОГРАД</b>	<b>1424212</b>	<b>730956</b>	<b>669532</b>	<b>283507</b>	<b>184017</b>	<b>95721</b>	<b>570663</b>	<b>351728</b>
Барајево	17851	8897	9389	3607	1136	475	7326	4815
Вождовац	154211	79551	71463	30737	20723	10810	62025	38004
Врачар	75774	41276	32543	15523	18751	10974	24480	14779
Гроцка	51988	25845	25732	9483	2104	932	24152	15430
Звездара	123988	64328	57717	25118	17618	9667	48653	29543
Земун	167009	84793	77750	31569	18117	9539	71142	43685
Лазаревац	49638	24790	24312	8742	3351	1464	21975	14584
Младеновац	50679	25492	27140	11704	4124	1799	19415	11989
Нови Београд	170709	87055	79497	36412	22890	9607	68322	41036
Обреновац	60077	30092	27605	9326	3851	1745	28621	19021
Палилула	146468	74904	71403	30335	18784	10415	56281	34154
Раковица	85431	42970	40877	16980	8120	4020	36434	21970
Савски Венац	51345	27309	22434	10418	11472	6268	17439	10623
Сопот	20112	10118	10352	4009	1755	763	8005	5346
Стари Град	70567	38381	30716	14445	17894	10619	21957	13317
Чукарица	128365	65155	60602	25099	13327	6624	54436	33432
<b>ЗАЈЕЧАР - РЕГИОН</b>	<b>333139</b>	<b>170678</b>	<b>196719</b>	<b>91725</b>	<b>23158</b>	<b>9620</b>	<b>113262</b>	<b>69333</b>
Болевац	20790	10677	13016	6227	1459	530	6315	3920
Бор	55892	28228	29406	12693	4868	2009	21618	13526
Зајечар	74610	38599	43749	20547	6456	2752	24405	15300
Кладово	28877	14781	15277	6880	1614	635	11986	7266
Књажевац	48135	24598	31819	15374	3454	1339	12862	7885
Мајданпек	26151	13077	14936	6603	1268	603	9947	5871
Неготин	55925	29158	34750	17039	2535	1142	18640	10977
Сокобања	22759	11560	13766	6362	1504	610	7489	4588
<b>ЈУЖНОМОРАВСКИ РЕГИОН</b>	<b>490228</b>	<b>246324</b>	<b>242341</b>	<b>101882</b>	<b>26119</b>	<b>11136</b>	<b>221768</b>	<b>133306</b>
Бијинк	15895	8025	8047	3193	1144	497	6704	4335
Босилеград	14066	7017	7927	3416	425	163	5714	3438
Бујановац	44672	22497	16777	6670	1288	500	26607	15327
Владичин Хан	25026	12549	14485	6695	1458	537	9083	5317
Власотинце	35383	17556	18490	7266	1286	509	15607	9781
Врање	81197	40959	40456	16890	4542	2066	36199	22063
Лебане	27312	13715	14398	5898	1090	484	11824	7333
Лесковац	156316	78402	81922	35068	10603	4860	63791	38474
Медвеђа	16693	8428	8990	4282	677	294	7026	3852
Прешево	32093	16352	9601	3499	638	233	21854	12620
Сурдулица	26458	13334	12703	5137	2101	728	11654	7469
Трговиште	8792	4318	5005	2242	324	134	3463	1942
Црна Трава	6325	3172	3540	1626	543	191	2242	1355
<b>КРАЉЕВО - РЕГИОН</b>	<b>769956</b>	<b>387844</b>	<b>381043</b>	<b>151387</b>	<b>43529</b>	<b>18046</b>	<b>345384</b>	<b>218411</b>
Александровац	33066	16439	19555	8356	534	220	12977	7863
Брус	21915	10842	11456	4331	532	194	9927	6317
Варварин	23520	11846	14698	6729	898	354	7924	4763
Врњачка Бања	24153	12340	11332	4301	2243	966	10578	7073
Горњи Милановац	49578	25041	26450	10483	2825	1198	20303	13360
Краљево	118870	59918	57954	22438	8584	3570	52332	33910
Крушевац	128823	65893	68815	29930	8689	3756	51319	32207
Лучани	29197	14553	15917	6126	1266	484	12014	7943
Нови Пазар	72165	35718	29313	11192	3394	1487	39458	23039

1) Без лица на привременом раду у иностранству и чланова породице који са њима бораве у иностранству.

3 СТАНОВНИШТВО У ЗЕМЉИ<sup>1)</sup> ПРЕМА АКТИВНОСТИ И ПОЛУ, 1981. (наставак)

	Укупно		Активно		Лица са личним приходом		Издравано	
	свега	женско	свега	женско	свега	женско	свега	женско
Рашка	29113	14517	12959	4547	2241	625	13913	9345
Сремска	34784	1726	13831	5054	870	317	20083	11755
Трстеник	51246	26149	29088	12280	1752	766	20406	13103
Тузла	32096	15575	10186	3186	884	236	21026	12153
Тифинац	12280	6100	6411	2626	987	323	4887	3351
Чачак	109150	55587	53078	19808	7835	3550	48237	32229
<b>НИШ - РЕГИОН</b>	<b>630505</b>	<b>316700</b>	<b>318901</b>	<b>124852</b>	<b>44692</b>	<b>18055</b>	<b>266912</b>	<b>173793</b>
Александар	65572	31959	33441	13303	4926	1991	27205	18165
Бабушница	23886	11531	13206	5188	1217	397	9063	5946
Бела Паланка	18529	9132	9061	3065	1475	472	7993	5575
Београд	16832	8590	8578	3191	840	364	7414	5035
Гадин Хан	15754	7886	10393	4662	519	184	4842	3040
Димитровград	14869	7364	8259	3493	968	382	5642	3489
Дољевац	20291	9892	9728	3264	1033	296	9530	6332
Житорађа	20346	10063	11279	4478	645	248	8422	5337
Куршумлија	27154	13685	12576	4414	1763	684	12815	8587
Мерошница	18904	9321	8881	2589	655	209	9368	6523
Ниш	226882	114589	103062	38873	20839	8842	102981	66874
Пирот	68501	33945	37613	15419	4148	1667	26740	16869
Прокупак	54366	27664	27909	12119	4194	1794	22263	13751
Ражањ	15143	7714	9728	4420	635	226	4780	3068
Сврљак	23876	11865	15187	6354	835	309	7854	5202
<b>ПОДРИВСКО КОЛУБАРСКИ РЕГИОН</b>	<b>526274</b>	<b>264162</b>	<b>273511</b>	<b>105827</b>	<b>27574</b>	<b>12948</b>	<b>225189</b>	<b>145387</b>
Богатић	34087	17019	16688	5521	1134	572	16265	10926
Ваљево	93512	47342	48270	18745	6566	3138	38676	25459
Владимирци	23677	11820	14694	6389	663	292	8320	5139
Коцељева	17605	8685	10879	4743	411	188	6315	3754
Крупањ	22233	10544	10352	3321	1031	428	10850	7195
Лакташ	17945	8772	7649	2252	1133	436	8663	6084
Лозница	80730	40685	36965	12787	4408	2170	39357	25728
Лип	17196	8631	9370	3814	1103	415	6723	4402
Љубовија	19653	9586	11284	4814	678	292	7691	4480
Мали Зворник	12861	6352	6000	2147	627	269	6234	3936
Милотина	18806	9367	11764	5127	586	277	6456	3963
Осеčina	18022	8902	11842	5454	364	159	5816	3289
Уб	34663	17199	20755	8869	1213	552	12695	7778
Шабац	115784	58858	56999	21844	7657	3760	51128	33254
<b>ПОДУНАВСКИ РЕГИОН</b>	<b>443262</b>	<b>226393</b>	<b>245892</b>	<b>110142</b>	<b>27022</b>	<b>11586</b>	<b>170348</b>	<b>104665</b>
Велика Плана	48173	24483	25257	10726	2967	1273	19949	12484
Велико Градиште	24334	12719	14443	6947	1057	474	8834	5298
Голубац	12162	6270	7107	3277	469	197	4586	2796
Жабарци	18099	9274	12382	6191	422	168	5295	2915
Жагубица	19254	9796	13010	6580	664	203	5580	3013
Кучево	24871	12813	14301	6749	1523	598	9047	5466
Мало Црниће	18347	9445	12031	6071	601	261	5715	3113
Петровац	41447	21581	27298	13942	1791	744	12358	6895
Пожаревац	74950	38488	55230	14154	6487	2919	33233	21415
Смедерев	102794	51794	51140	20279	7032	3080	44622	28435
Смедеревска Паланка	58831	29730	33693	15226	4009	1669	21129	12835
<b>ТИТОВО УЖИЦЕ - РЕГИОН</b>	<b>332713</b>	<b>166921</b>	<b>186346</b>	<b>85118</b>	<b>16622</b>	<b>7326</b>	<b>129745</b>	<b>74477</b>
Ариље	19758	9971	12629	6191	810	349	6319	3431
Барна Башта	30298	15007	18509	8728	1298	553	10491	5726
Ивањана	37293	18409	23154	10765	1210	535	12929	7109

1) Види напомену на страни 66.

## СТАНОВНИШТВО

3-4. СТАНОВНИШТВО У ЗЕМЉИ<sup>1)</sup> ПРЕМА АКТИВНОСТИ И ПОЛУ, 1981. (наставак)

	Укупно		Активно		Лица са личним приходом		Издравано	
	свега	женско	свега	женско	свега	женско	свега	женско
Косјерић	15729	7939	10310	4906	598	249	4821	2784
Нова Варош	22305	11203	12782	6047	1158	487	8365	4669
Пожега	33474	16902	20092	9426	2073	906	11309	6570
Прибој	34463	17449	16214	7042	1453	541	16796	9866
Пријеполје	46150	23148	22128	10002	1834	848	22188	12298
Титово Ужице	76369	38501	39602	16830	5525	2593	31242	19078
Чајетина	16874	8392	10926	5181	663	265	5285	2946
<b>ШУМАДИЈА И ПОМОРАВЉЕ</b>	<b>540754</b>	<b>275303</b>	<b>306271</b>	<b>137552</b>	<b>39101</b>	<b>18154</b>	<b>195382</b>	<b>119597</b>
Аранђеловац	45642	23267	24685	10777	3672	1782	17285	10708
Баточина	21214	10738	12186	5596	1505	601	7523	4541
Деспотовац	30543	15381	18139	8566	1957	641	10447	6174
Клић	20423	10353	14181	6813	619	270	5623	3270
Крагујевац	161175	81838	84338	35460	13316	6846	63521	39532
Лараћин	61069	31128	34465	15666	5253	2297	21351	13165
Рача	15304	7807	10004	4805	597	287	4703	2715
Рековац	18827	9555	13296	6526	605	225	4926	2804
Светозарево	73649	37385	40849	18386	5705	2563	27095	16436
Свилајнац	28586	14820	17380	8352	1494	677	9712	5791
Топола	28192	14406	17882	8264	1126	546	9184	5596
Ћуприја	36130	18625	18866	8341	3252	1419	14012	8865
<b>САП ВОЈВОДИНА</b>	<b>1969181</b>	<b>1010555</b>	<b>862337</b>	<b>309404</b>	<b>225067</b>	<b>114894</b>	<b>881777</b>	<b>586257</b>
Градска заједница општина Нови Сад	252295	131139	115235	48571	33161	17873	103899	64695
Детелинара	46986	24439	21683	9004	5961	3220	19342	12215
Лиман	30964	16343	14883	7113	4406	2504	11675	6726
Петроварадин	21564	11032	9844	3925	2418	1345	9302	5762
Подунавље	55491	28149	24986	9878	5600	2856	24905	15615
Славнија	56193	28896	25569	10081	6588	3309	24036	15506
Сремски Карловци	7338	3837	3055	1172	1094	641	3189	2024
Стари Град	33759	18243	15215	7398	7094	3998	11450	6847
Ада	21616	10877	9685	3124	2244	1179	9687	6574
Алибунар	26828	13742	12218	3967	1621	734	12989	9041
Апатин	32510	16873	13691	5210	5040	2644	13779	9019
Бач	17040	8697	6717	1878	1578	735	8745	6084
Бачка Паланка	56999	29265	24494	8994	6720	3242	25785	17029
Бачка Топола	40938	20950	17872	5870	4223	2637	17843	12443
Бачки Петровац	15537	7845	7450	2686	1326	641	6761	4518
Бела Црква	23438	12000	9668	3117	2462	1151	11308	7732
Беочин	13964	7068	5605	1609	1368	703	6991	4756
Бечеј	42959	22106	19742	7019	5155	2784	18062	12303
Вршац	56528	29143	24454	9240	7188	3476	24886	16427
Жабљак	25435	12709	10552	2942	1888	974	12995	8793
Житиште	24308	12480	11238	4157	2654	1291	10416	7032
Зрењанин	135072	69450	59472	22807	17254	8678	58346	37965
Ипђија	42070	21583	17064	5485	4688	2416	20318	13682
Ириг	12075	6319	4902	1483	1570	866	5603	3970
Кањижа	31786	16051	16428	6263	3110	1652	12248	8136
Кишкинда	68626	34935	30226	11058	8870	4492	29530	19385
Ковачица	30935	15683	14037	4371	1923	904	14975	10408
Ковин	38065	19120	14538	3480	2806	1309	20721	14331
Кула	48251	24848	20410	7425	5407	2670	22434	14753
Мали Иђош	14555	7459	5708	1840	2144	985	6703	4634
Нова Црња	15695	8088	7869	3101	1374	689	6452	4298
Нови Бечеј	29488	15071	13270	4762	3864	1941	12354	8368
Нови Кнежевац	14527	7448	7061	2695	1720	873	5746	3880
Опово	11317	5686	5499	1841	563	272	5255	3573

1) Види напомену на страни 66.



3-4. СТАНОВНИШТВО У ЗЕМЉИ<sup>1)</sup> ПРЕМА АКТИВНОСТИ И ПОЛУ, 1981. (наставак)

	Укупно		Активно		Лица са личним приходом		Издравано	
	свега	женско	свега	женско	свега	женско	свега	женско
Опаџи	36777	18812	14697	4835	5049	2459	17031	11518
Панчево	119384	60617	57258	22879	10874	5287	51252	32451
Пелинци	18983	9633	7880	2206	1431	723	9672	6704
Планиште	14839	7496	6049	1876	1426	677	7364	4973
Рума	53382	27359	21019	6175	5749	2845	26614	18339
Сента	29971	15334	13098	4534	4018	2172	12855	8628
Сечањ	18732	9466	8247	2998	2638	1243	7847	5225
Сомбор	96240	50136	41647	15498	12601	6370	41992	28268
Србобран	18170	9384	7358	2011	2054	1073	8758	6300
Сремска Митровица	82898	42378	33814	10432	7228	3815	41856	28131
Стара Пазова	50886	25920	20721	6174	4274	2075	25891	17671
Суботица	151003	78140	69196	26558	21045	11430	60762	40152
Темерин	21810	11046	9152	2983	2069	950	10589	7113
Тител	15882	8039	6103	1457	1368	681	8411	5901
Титов Врбас	44844	23084	18620	6800	5154	2627	21070	13657
Чока	16287	8262	8078	3085	1790	859	6419	4318
Шид	36236	18814	14295	3938	3378	1797	18563	13079
<b>САП КОСОВО</b>	<b>1545006</b>	<b>757971</b>	<b>349862</b>	<b>56789</b>	<b>45457</b>	<b>16042</b>	<b>1149687</b>	<b>685140</b>
Приштина	208525	102260	56504	13152	7265	2822	144756	86286
Витина	46066	22855	8831	1261	976	296	36259	21298
Вучитрн	64656	31301	14343	1836	1835	552	48478	28913
Глоговац	40072	19399	7398	322	591	125	32083	18952
Ѓвљане	80679	40451	18439	3506	1941	718	60299	36227
Дечани	38981	19252	6868	548	688	241	31425	18463
Драгаш	33643	17108	6776	317	915	290	25952	16501
Ђаковица	88097	43928	20443	4180	2624	1100	65030	38648
Зубин Поток	...	...	...	...	...	...	...	...
Исток	47763	23497	10512	1382	968	403	36283	21712
Качаник	30471	14777	5515	439	1174	264	23782	14074
Клина	53011	25585	10219	644	695	213	42097	24728
Косово Поље	...	...	...	...	...	...	...	...
Косовска Каменица	46092	23075	10444	1642	945	297	34703	21136
Лепосавић	16748	8183	8252	3117	582	225	7914	4841
Липљан	58862	28354	12724	1314	1828	542	44310	26498
Малишево	...	...	...	...	...	...	...	...
Ново Брдо	...	...	...	...	...	...	...	...
Обилић	...	...	...	...	...	...	...	...
Ораховица	59823	29080	11554	544	691	264	47578	28272
Пећ	107245	52804	25101	4967	3964	1793	78180	46044
Подујево	74487	35679	14157	777	1734	417	58596	34485
Призрен	130663	64712	30627	5524	4576	1739	95460	57449
Србица	46193	22321	9724	1303	854	204	35615	20814
Сува Река	57810	28382	10544	599	745	215	46521	27568
Титова Митровица	104182	50980	27666	6479	5884	2130	70632	42371
Уршевац	110937	53988	23221	2936	3982	1192	83734	49860
Штимље	...	...	...	...	...	...	...	...
Штрпце	...	...	...	...	...	...	...	...

1) Види напомену на страни 66.

3-5. РАДНО СПОСОБНО<sup>1)</sup> СТАНОВНИШТВО ПРЕМА ПОПИСИМА

	1971				1981			
	укупно станов- ништво	радно способно			укупно станов- ништво	радно способно		
		свега	мушко	женско		свега	мушко	женско
<b>СР СРБИЈА</b>	8446591	5413679	2768564	2645115	9313676	6005911	3068542	2937369
<b>СР СРБИЈА БЕЗ ПОДАТАКА ЗА САП</b>	5250365	3491924	1782818	1709106	5694464	3819272	1943241	1876031
<b>БЕОГРАД</b>	1209361	850832	428601	422231	1470073	1016290	506211	510079
Барајево	16552	10782	5790	4992	18815	12039	6262	5777
Вождовац	134207	94499	46819	47680	159364	111521	55068	56453
Врачар	84291	60095	28911	31184	78862	51779	24637	27142
Гроцка	35275	23412	12190	11222	54599	35638	18510	17128
Звездара	112938	80314	41027	39287	128753	88075	43283	44792
Земун	139958	97191	49159	48032	172295	119160	59819	59341
Лазаревац	45675	29954	15631	14323	51068	34504	17779	16725
Младеновац	47134	31199	16014	15185	52489	35126	18120	17006
Нови Београд	92200	70159	36106	34033	173541	130287	64390	65947
Обреновац	53260	34659	17904	16755	62612	41455	21333	20122
Палилула	126380	90344	45284	45060	150484	105295	52546	52749
Раковица					87067	61646	30975	30671
Савски Венац	63531	46671	22815	23856	53374	36032	17662	18470
Сопот	21166	13391	6967	6424	20860	13375	6970	6405
Стари Град	83742	60817	29488	31329	73767	48148	23042	25106
Чукарки	153052	107265	54396	52869	132123	92210	45965	46245
<b>ЗАЈЕЧАР - РЕГИОН</b>	348275	231263	119933	111330	351145	230330	116898	113432
Бојевац	23335	15021	7796	7225	21818	13998	7139	6859
Бир	52849	36766	19643	17123	56486	38808	19834	18974
Зајечар	73148	48462	24715	23747	76681	50480	25384	25096
Кладово	33173	21794	11368	10426	33376	21950	11145	10805
Књажевац	52012	34122	17459	16663	48789	31071	15889	15182
Мајданпек	26120	17052	9247	7805	26628	17698	9108	8590
Неготин	63706	42103	21541	20562	63973	41224	20725	20499
Сокобања	23932	15943	8164	7779	23394	15101	7674	7427
<b>ЈУЖНОМОРАВСКИ РЕГИОН</b>	491358	308339	155782	152557	501284	323741	166995	156746
Бојник	18801	12029	6126	5903	16246	10375	5370	5005
Босилеград	17306	11011	5651	5360	44196	8909	4634	4275
Бујановац	43522	24117	12481	11636	46689	26944	14147	12797
Владичин Хан	25231	16416	8272	8144	25441	16772	8621	8151
Власотинце	36002	23227	11955	11272	35863	24026	12488	11538
Враже	72209	45262	22765	22497	82527	53893	27433	26460
Лебана	28229	18514	9365	9149	27836	18260	9469	8791
Лесковац	147487	98753	50238	48515	159001	107415	55167	52248
Медвеђа	20792	11768	5803	5965	17219	10320	5367	4953
Прешево	30057	15939	8195	7744	33948	19389	10123	9266
Сурдулица	29494	18311	8422	9889	27029	17555	9889	8566
Трговиште	12556	7104	3463	3641	8923	5771	3053	2718
Црна Трава	9672	5888	3046	2842	6366	4112	2134	1978
<b>КРАЂЕВО - РЕГИОН</b>	731364	477734	245384	232350	790829	522816	267913	254903
Александровац	33799	22009	11357	10652	33887	22650	11877	10773
Брус	24581	15866	8165	7701	22679	14929	7866	7063
Варварин	26143	17186	8959	8227	25779	16718	8695	8023
Врњачка Бања	21540	14758	7518	7240	24768	16765	8471	8294
Горњи Милановац	48426	31907	16588	15319	50651	33393	17141	16252
Краљево	105153	72181	37249	34932	121622	82641	42180	40461
Крушевац	118016	80776	41055	39721	132972	89649	45337	44312
Лучани	31646	20782	10925	9857	29708	20056	10369	9587
Нови Пазар	64326	37404	18879	18525	74000	46011	23683	22328

1) Мушко становништво стари 15-64 године и женско становништво стари 15-59 година.

3-5. РАДНО СПОСОБНО<sup>1)</sup> СТАНОВНИШТВО ПРЕМА ПОЛИСИМА(наставак)

	1971				1981			
	укупно станов- ништво	радно способно			укупно станов- ништво	радно способно		
		свџа	мушко	женско		свџа	мушко	женско
Рашка	29367	19765	10014	9751	29475	20189	10397	9792
Сјеница	36622	20287	10346	9941	35570	21324	11040	10284
Трстеник	50776	34505	17750	16755	53695	36203	18597	17606
Тутин	29444	15460	8174	7286	32779	17862	9377	8485
Нишевац	12359	8084	4167	3917	12568	8117	4182	3935
Чачак	97772	66764	34238	32526	110676	76309	38601	37708
<b>НИШ - РЕГИОН</b>	<b>628842</b>	<b>420952</b>	<b>215176</b>	<b>205776</b>	<b>643470</b>	<b>430840</b>	<b>222602</b>	<b>208238</b>
Александинац	66082	44046	22785	21261	67286	44136	22851	21285
Бабушница	29033	19237	9779	9458	23872	15882	8405	7477
Бела Паланка	21325	13527	7178	6349	18744	11663	6187	5476
Блаце	19331	12923	6461	6462	17338	11343	5835	5508
Гаџин Хан	19974	12847	6669	6178	16281	10393	5478	4915
Димитровград	16365	10612	5555	5057	15158	9400	4950	4450
Дожевац	20228	13398	6987	6411	20663	13764	7316	6448
Житорађа	21224	14133	7283	6850	20710	13431	7142	6289
Куршумлија	31672	20161	9928	10233	27629	17957	9180	8777
Мерошина	19861	13283	6933	6350	19341	12723	6794	5929
Ниш	193509	135198	68536	66662	230711	161740	82003	79737
Пирот	69285	44980	23510	21470	69653	45949	24205	21744
Прокупље	57315	37381	18617	18764	56256	36567	18667	17900
Ражањ	17113	11482	5955	5527	15586	10019	5199	4820
Сирани	26505	17744	9000	8744	24242	15873	8390	7483
<b>ПОДРИВСКО КОЛУБАРСКИ РЕГИОН</b>	<b>527417</b>	<b>340362</b>	<b>175124</b>	<b>165238</b>	<b>543341</b>	<b>367605</b>	<b>188968</b>	<b>178637</b>
Богатић	35882	23394	12150	11244	35256	23718	12292	11426
Ваљево	88267	59010	30195	28815	95449	66166	33598	32568
Владимирци	26729	16984	9065	7919	25281	16650	8697	7953
Коцељева	19143	12152	6410	5742	18367	11993	6330	5663
Крупањ	23529	14359	7398	6961	22530	14998	7909	7089
Лажковц	18270	11677	6222	5655	17950	11915	6175	5740
Лозница	78228	49990	25217	24773	84180	57804	29481	28323
Лип	18549	11969	6341	5628	17620	11405	5930	5475
Љубовија	21689	13166	6594	6512	19890	13346	7118	6228
Мали Зворник	12084	7433	3809	3624	13074	9073	4697	4376
Милотина	20560	13055	6869	6186	19297	12546	6576	5970
Осечина	19832	12429	6475	5954	18519	12294	6446	5848
Уб	37512	23646	12318	11328	36259	24069	12562	11507
Шабач	107143	70958	36061	34897	119669	81628	41157	40471
<b>ПОДУНАВСКИ РЕГИОН</b>	<b>460673</b>	<b>303246</b>	<b>155948</b>	<b>147298</b>	<b>484607</b>	<b>310893</b>	<b>162721</b>	<b>156172</b>
Велика Плана	48895	31655	16465	15190	52619	33983	17516	16467
Велико Градиште	28019	18273	9296	8977	27929	18237	9207	9030
Голубац	14178	9192	4747	4445	13541	8745	4464	4281
Жабар	23298	15037	7945	7092	21819	13766	7159	6607
Житубина	21055	13435	6744	6691	20275	12880	6584	6296
Кучево	25095	19072	9718	9354	28429	18385	9348	9037
Мало Црниће	23169	14996	7807	7189	21953	14181	7298	6883
Петровац	50433	32741	16750	15991	48608	31654	16071	15583
Пољаревац	73769	49954	25245	24709	81123	54266	27303	26963
Смедерево	90650	60268	31240	29028	107366	72141	36922	35219
Смедеревска Паланка	58112	38623	19991	18632	60945	40655	20849	19806
<b>ТИТОВО УЖИЦЕ - РЕГИОН</b>	<b>326676</b>	<b>207306</b>	<b>105711</b>	<b>101595</b>	<b>337887</b>	<b>226352</b>	<b>116081</b>	<b>110271</b>
Ариље	19581	12656	6473	6183	20111	13535	6970	6565
Бариња Башта	31387	19835	10155	9680	30860	20710	10807	9903
Ивањина	39233	24777	12788	11989	37887	25049	13084	11965

1) Види напомену на страни 70.

СТАНОВНИШТВО

3-5. РАДНО СПОСОБНО<sup>1)</sup> СТАНОВНИШТВО ПРЕМА ПОПНСИМА (наставак)

	1971				1981			
	укупно становништво	радно способно			укупно становништво	радно способно		
		свега	мушко	женско		свега	мушко	женско
Косјерић	16582	11026	5782	5244	16157	10813	5637	5176
Нова Варош	22740	14208	6970	7238	22523	15060	7657	7403
Пожега	33804	22568	11808	10760	34100	23235	11950	11285
Прибој	32548	19491	9800	9691	35200	23559	11869	11690
Пријепље	44022	25561	12686	12875	46902	29494	14969	14525
Титово Ужице	67555	45059	22881	22178	77049	53593	27233	26360
Чајетина	19224	12125	6368	5757	17098	11304	5905	5399
<b>ШУМАДИЈА И ПОМОРАВЉЕ</b>	<b>526399</b>	<b>351890</b>	<b>181159</b>	<b>170731</b>	<b>571828</b>	<b>382405</b>	<b>194852</b>	<b>187553</b>
Аранђеловац	42122	27711	14248	13463	46803	31209	15827	15382
Баточина	21615	14131	7287	6844	23083	15176	7752	7424
Деспотовац	36553	24717	13006	11711	35690	23919	12335	11584
Клић	23192	14682	7646	7036	20965	13310	6894	6416
Крагујевац	130551	89216	45747	43469	164823	112249	56833	55416
Параћин	63097	42975	22020	20955	64718	44409	22702	21707
Рача	16542	10499	5445	5054	16262	10290	5279	5011
Рековац	22710	14805	7773	7032	19877	12606	6597	6009
Светозарево	68910	46429	23702	22727	76460	51366	26038	25328
Свилајнац	34256	22522	11650	10902	34888	22672	11471	11201
Топола	30322	19315	9956	9359	29418	18979	9842	9137
Ђуприја	36529	24858	12679	12179	38841	26220	13282	12938
<b>САП ВОЈВОДИНА</b>	<b>1952533</b>	<b>1290048</b>	<b>657260</b>	<b>632788</b>	<b>2034772</b>	<b>1350919</b>	<b>686071</b>	<b>664848</b>
Градска заједница општина Нови Сад <sup>2)</sup>	213861	147402	73423	73979	257685	176582	87445	89137
Детелинара	-	-	-	-	47760	33233	16463	16770
Лиман	-	-	-	-	31482	21929	10625	11304
Петроварадин	-	-	-	-	22218	14976	7597	7379
Подунавље	-	-	-	-	56964	38570	19294	19276
Славија	-	-	-	-	57181	38881	19463	19418
Сремски Карловци	-	-	-	-	7547	4916	2504	2412
Стари Град	-	-	-	-	34533	24077	11499	12578
Ада	22611	14481	7532	6949	22408	14314	7425	6889
Алибунар	31833	20717	10685	10032	29384	19422	10030	9392
Апатин	34279	23085	11647	11438	33843	22628	11443	11185
Бач	19348	12698	6412	6286	18243	12317	6243	6074
Бачка Паланка	54380	36505	18429	18076	58155	38436	19344	19092
Бачка Топола	43508	27952	14444	13508	41889	27076	13869	13207
Бачки Петровац	16042	10412	5388	5024	16095	10487	5477	5010
Бела Црква	25450	16544	8522	8022	25690	16596	8447	8149
Беочин	13216	8315	4228	4087	14126	9400	4813	4587
Бечеј	44976	29100	14978	14122	44243	28132	14398	13734
Вршац	60528	40693	20718	19975	61005	40692	20571	20121
Жабаљ	25172	16033	8358	7675	26219	17013	8903	8110
Житиште	29684	19266	9952	9314	25579	16545	8528	8017
Зрењанин	129837	87470	44228	43042	139300	93538	47071	46467
Инђија	40530	26459	13383	13076	44151	29677	15092	14585
Ириг	13678	8696	4393	4303	12413	7909	4076	3833
Какама	33817	21374	11173	10201	32709	21109	11066	10043
Кикинда	68915	45673	23405	22268	69854	46446	23678	22768
Ковачица	33489	21688	11206	10482	32798	21230	10944	10286
Ковин	39808	25767	13404	12363	39843	25895	13415	12480
Кула	48727	31792	16179	15613	49898	33078	16792	16286
Мали Иђош	15651	9970	5163	4807	14975	9512	4869	4643
Нова Црња	18298	11868	6148	5720	16270	10551	5363	5188
Нови Бечеј	31729	20306	10605	9701	30312	19542	10059	9483
Нови Кнежевац	16509	10460	5346	5114	15026	9620	4894	4726
Опово	11515	7489	3898	3591	11541	7471	3875	3596

1) Види напомену на страни 70.

2) За 1971. годину подаци су дати за општину Нови Сад.

3-5. РАДНО СПОСОБНО<sup>1)</sup> СТАНОВНИШТВО ПРЕМА ПОПИСИМА (наставак)

	1971				1981			
	укупно становништво	радно способно			укупно становништво	радно способно		
		свега	мушко	женско		свега	мушко	женско
Опаци	39585	27088	13846	13242	37967	25667	13113	12554
Панчево	110780	75281	38347	36934	123791	83994	42655	41339
Пелинци	18490	11540	5927	5613	19284	12701	6603	6098
Планиште	17882	11972	6189	5783	16138	10979	5699	5280
Рума	52156	34541	17430	17111	55083	37099	18890	18209
Сента	31416	19880	10242	9638	30519	19670	10170	9500
Сечањ	21938	14265	7404	6861	19501	12889	6687	6202
Сомбор	98080	65237	32945	32292	99168	65725	33087	32638
Србобран	19594	12396	6405	5991	18573	11823	6085	5738
Сремска Митровица	78391	51101	25817	25284	85129	57638	29293	28345
Стара Пазова	43477	28683	14654	14029	52566	34906	17823	17083
Суботица	146773	96878	49383	47495	154611	100700	51114	49586
Темерин	19643	12778	6579	6199	22557	15001	7636	7365
Тител	16131	10291	5326	4965	16364	10490	5431	5059
Титов Врбас	43490	28705	14422	14283	45755	30478	15297	15181
Чока	18364	12062	6321	5741	16653	10950	5671	5279
Шид	38752	25135	12576	12559	37459	24991	12687	12304
<b>САП КОСОВО</b>	<b>1243693</b>	<b>631707</b>	<b>328486</b>	<b>303221</b>	<b>1584440</b>	<b>835720</b>	<b>439230</b>	<b>396490</b>
Приштина	152744	81969	42351	39618	210040	118038	61095	56943
Витина	39780	19466	10016	9450	47839	24760	12966	11794
Вучитрн	50724	25019	13367	11652	65512	33363	17802	15561
Глоговац	29329	13623	7333	6290	40514	19139	10149	8990
Ѓилане	67893	35257	18350	16907	84085	46471	24339	22132
Дечани	31335	15605	8241	7364	40640	19863	10420	9443
Драгаш	26850	12805	5531	7274	35054	19020	9791	9229
Њаковица	71374	35937	18785	17152	92203	47965	25070	22895
Зубин Поток	...	...	...	...	...	...	...	...
Исток	41009	20476	10674	9802	50104	25993	13797	12196
Качаник	23978	11094	5915	5179	31072	15368	8184	7184
Клина	42351	20629	10809	9820	54539	26584	14196	12388
Косово Поље	...	...	...	...	...	...	...	...
Косовска Каменица	46505	24337	12583	11754	48320	27188	14352	12836
Лепосавић	18044	11187	5607	5580	16906	11093	5843	5250
Липљан	49365	24799	13036	11763	60037	31584	16830	14754
Малишево	...	...	...	...	...	...	...	...
Ново Брдо	...	...	...	...	...	...	...	...
Обилић	...	...	...	...	...	...	...	...
Ораховац	46788	22855	12142	10713	61178	29643	15712	13931
Пећ	90124	45978	23820	22158	111071	60250	31426	28824
Подујево	60349	29161	15317	13844	75437	37738	20246	17492
Призрен	97714	49307	25370	23937	134526	71347	37025	34322
Србица	36660	17646	9353	8293	46927	22203	11977	10226
Сува Река	45316	21762	11205	10557	59434	29087	15429	13658
Титова Митровица	90968	49307	25715	23592	105322	59156	30930	28226
Урошевац	84493	43488	22966	20522	113680	59867	31651	28216
Штимље	...	...	...	...	...	...	...	...
Штрпце	...	...	...	...	...	...	...	...

1) Види напомену на страни 70.

СТАНОВНИШТВО

3-6. ПОЉОПРИВРЕДНО СТАНОВНИШТВО У ЗЕМЉИ<sup>1)</sup> ПРЕМА АКТИВНОСТИ И ПОЛУ, 1981.

	Укупно	Активно			Учешће пољопривредног у укупном становништву у %	Учешће активног пољопривредног у активном становништву у %
		свега	мушко	женско		
СР СРБИЈА <sup>2)</sup>	2285053*	1371436	715746	655690	25	34
СР СРБИЈА БЕЗ ПОДАТАКА ЗА САП	1513603	1075766	499546	576220	28	38
<b>БЕОГРАД</b>	88232	57453	30203	27250	6	9
Барајево	6369	4477	2174	2303	36	48
Вождовац	2554	1743	845	898	2	2
Врачар	83	44	21	23	0	0
Гроцка	13113	8803	4639	4164	25	34
Звездара	1412	846	550	296	1	1
Земун	5845	2847	2025	822	3	4
Лазаревац	10520	7351	3381	3970	21	30
Младеновац	13489	10305	4277	6028	27	38
Нови Београд	505	297	173	124	0	0
Обреновац	16441	9413	5697	3716	27	34
Палилула	7518	4467	2655	1812	5	6
Раковица	516	245	175	70	1	1
Савски Венац	96	55	33	22	0	0
Сопот	7411	5297	2586	2711	37	51
Стари Град	71	37	24	13	0	0
Чукарица	2289	1226	948	278	2	2
<b>ЗАЈЕЧАР - РЕГИОН</b>	121107	101975	39992	61983	36	52
Бољевац	10181	8470	3312	5158	49	65
Бор	9703	8603	2337	6266	17	29
Зајечар	22569	19609	7261	12348	30	45
Кладово	9721	8045	3129	4916	34	53
Књажевац	19651	17681	6911	10770	41	56
Мајданпек	7542	6240	2361	3879	29	42
Неготин	29632	24116	10375	13741	53	69
Сокобања	12108	9211	4306	4905	53	67
<b>ЈУЖНОМОРАВСКИ РЕГИОН</b>	176274	117778	51182	66596	36	49
Бојник	7234	4958	2298	2660	46	62
Босилеград	7370	5237	2330	2907	52	66
Бујановац	21412	10758	5255	5503	48	64
Владичин Хан	8165	7221	2086	5135	33	50
Власотинце	13563	9357	4078	5279	38	51
Врање	21748	15169	7025	8144	27	37
Лебане	13104	8284	4371	3913	48	58
Лесковац	47030	34509	14619	19890	30	42
Медвеђа	9762	6479	2716	3763	58	72
Прешево	14793	6169	3190	2979	46	64
Сурдулица	5695	4751	1470	3281	22	37
Трговиште	4531	3158	1414	1744	52	63
Црна Трава	1867	1728	330	1398	30	49
<b>КРАЉЕВО - РЕГИОН</b>	259102	163879	84131	79748	34	43
Александровац	20203	13515	6924	6591	61	69
Брус	13096	7617	4379	3238	60	66
Варварин	15093	11192	5448	5744	64	76
Врњачка Бања	4555	3075	1555	1520	19	27
Горњи Милановац	18909	11859	6808	5051	38	45
Краљево	28304	19456	9452	10004	24	34
Крушевац	34755	27032	11147	15885	27	39
Лучани	13247	8514	4583	3931	45	53
Нови Пазар	20110	10641	5755	4885	28	36

1) Без лица на привременом раду у иностранству и чланова породице који са њима бораве у иностранству.

2) Подаци за општине САП Војводине су исправљени због накнадних исправки у обради резултата Пописа становништва.

3-6. ПОДОПРИВРЕДНО СТАНОВНИШТВО У ЗЕМЉИ<sup>1)</sup> ПРЕМА АКТИВНОСТИ И ПОЛУ, 1931. (наставак)

	Укупно	Активно			Учешће по- допривред- ног у укуп- ном станов- ништву у %	Учешће актив- ног подоприв- редног у ак- тивном станов- ништву у %
		сврга	мушко	женско		
Рашка	5901	4173	1931	2242	20	32
Сјеница	18373	7726	4677	3049	53	56
Трстеник	24227	16429	8267	8162	47	56
Тутин	14684	5768	3567	2201	46	57
Нишевац	3557	2850	1105	1745	29	44
Чачак	24088	14032	8533	5499	22	26
<b>НИШ - РЕГИОН</b>	<b>171483</b>	<b>124222</b>	<b>59550</b>	<b>64672</b>	<b>27</b>	<b>39</b>
Алексинач	25566	18213	8830	9383	39	54
Бабушница	11976	8499	4462	4037	51	64
Бела Паланка	5621	4045	2261	1784	30	45
Блаце	8321	4951	2939	2012	49	58
Гаџин Хан	9767	7544	3462	4082	62	73
Димитровград	4438	3602	1752	1850	30	44
Дожевиц	5283	3931	1447	2484	26	40
Житораја	9937	7171	3173	3998	49	64
Куршумлија	9170	5833	3245	2588	34	46
Мерошина	9346	5252	3179	2073	49	59
Ниш	16472	12007	5459	6548	7	12
Пирот	17025	13795	6106	7689	25	37
Прокупље	17684	13176	5812	7364	33	47
Ражањ	9180	7080	3131	3949	61	73
Сврђиг	11697	9123	4292	4831	49	60
<b>ПОДРИЊСКО-КОЛУБАРСКИ РЕГИОН</b>	<b>226977</b>	<b>142867</b>	<b>79159</b>	<b>63708</b>	<b>43</b>	<b>52</b>
Богатић	22673	11949	7825	4124	67	72
Валево	29460	18499	10686	7813	32	38
Владимирци	17483	12086	6317	5769	74	82
Коцељева	12636	8555	4522	4033	72	79
Крупањ	10037	5571	3343	2228	45	54
Лађковац	5813	3202	2049	1153	33	42
Лозница	19360	10839	6361	4478	24	29
Љиг	9041	6045	3129	2916	53	65
Љубовија	9957	7065	3109	3956	51	63
Мали Зворник	2412	1698	697	1001	19	28
Многинца	13083	9009	4709	4300	70	77
Осечина	13225	9435	4732	4703	73	80
Уб	22372	15059	7979	7080	65	73
Шабац	39425	23855	13701	10154	34	42
<b>ПОДУНАВСКИ РЕГИОН</b>	<b>183022</b>	<b>139941</b>	<b>61915</b>	<b>78026</b>	<b>41</b>	<b>57</b>
Велика Плана	17687	13204	5819	7385	37	52
Велико Градиште	15350	11264	5289	5975	63	78
Голубац	6582	5041	2189	2852	54	71
Жабарци	13382	10695	4988	5707	74	86
Жагубица	12429	10077	3973	6104	65	77
Кучево	11329	9105	3491	5614	46	64
Мало Црниће	13096	10276	4579	5697	71	85
Петровић	27403	22178	9812	12366	66	81
Пољаревац	17957	12375	5951	6424	24	35
Смедерево	24812	17979	8221	9758	24	35
Смедеревска Паланка	22995	17747	7603	10144	39	53
<b>ТИТОВО УЖИЦЕ - РЕГИОН</b>	<b>116933</b>	<b>89177</b>	<b>36755</b>	<b>52422</b>	<b>35</b>	<b>48</b>
Арије	10453	7712	3656	4056	52	61
Бајина Башта	15628	11739	5154	6585	52	63
Ивањица	18718	14031	6564	7467	50	61

1) Види напомену на страни 74.

3-6. ПОДОПРИВРЕДНО СТАНОВНИШТВО У ЗЕМЉИ<sup>1)</sup> ПРЕМА АКТИВНОСТИ И ПОЛУ, 1981. (наставак)

	Укупно	Активно			Учешће по- допривред- ног у укуп- ном станов- ништву у %	Учешће актив- ног подоприв- редног у ак- тивном ста- новништву у %
		свега	мушко	женско		
Косјерић	8935	7141	3049	4092	57	69
Нова Варош	7676	6049	2233	3816	34	47
Пожега	13584	10662	4247	6415	41	53
Прибој	7477	5650	1784	3866	22	35
Пријепље	13069	9181	3422	5759	28	41
Титово Ужице	13023	10294	3952	6342	17	26
Чајетина	8470	6718	2694	4024	50	61
<b>ШУМАДИЈА И ПОМОРАВЉЕ</b>	<b>170473</b>	<b>138474</b>	<b>56659</b>	<b>81815</b>	<b>32</b>	<b>45</b>
Аранђеловац	11444	9239	3635	5604	25	37
Баточина	7022	6016	2069	3947	33	49
Деспотовац	13368	11390	4258	7132	44	63
Клић	13347	10588	4597	5991	65	75
Крагујевац	22943	19050	7802	11248	14	23
Параћин	19207	15765	5870	9895	31	46
Рача	9578	7381	3400	3981	63	74
Рековац	13255	10796	4857	5939	70	81
Светозарево	18077	15350	5466	9884	25	38
Свилајнац	15180	12259	5425	6834	53	71
Топола	17425	12864	6197	6667	62	72
Ћуприја	9627	7776	3083	4693	27	41
<b>САП ВОЈВОДИНА<sup>2)</sup></b>	<b>391426</b>	<b>213307</b>	<b>140656</b>	<b>72651</b>	<b>20</b>	<b>25</b>
Градска заједница општина Нови Сад	11183	5902	4096	1806	4	5
Детелинара	2825	1306	1051	255	6	6
Лимац	128	55	27	28	0	0
Петроварадин	835	479	309	170	4	5
Подунавље	1565	765	568	197	3	3
Славија	5255	2994	1935	1059	9	12
Сремски Карловци	457	246	177	69	6	8
Стари Град	118	57	29	28	0	0
Ада	5180	2841	2029	812	24	29
Алибунар	11260	6375	4237	2138	42	52
Апатин	4226	2696	1495	1201	13	20
Бач	6641	3053	2244	809	39	45
Бачка Паланка	10673	5382	3902	1480	19	22
Бачка Топола	9908	5332	3819	1513	24	30
Бачки Петровац	4748	2742	1751	991	31	37
Бела Црква	6980	3633	2532	1101	30	38
Беочин	2037	993	705	288	15	18
Бечеј	10259	6463	3840	2623	24	33
Вршац	12542	7267	4619	2648	22	30
Жабља	7158	3776	2609	1167	28	36
Житиште	11072	6666	3851	2815	46	59
Зрењанин	20145	11455	7068	4387	15	19
Инђија	7079	3591	2536	1055	17	21
Ириг	3793	1973	1389	584	31	40
Кажижа	11872	8008	4364	3644	37	49
Кикинда	11886	7019	4234	2785	17	23
Ковачица	12950	6989	4678	2311	42	50
Ковин	12369	5292	4462	830	33	36
Кула	7485	4087	2529	1558	16	20
Мали Иђош	2871	1541	1051	490	20	27
Нова Црња	7628	4815	2680	2135	49	61
Нови Бечеј	7012	4430	2630	1800	24	33
Нови Кнежевац	4973	3077	1906	1171	34	44
Опово	5313	3063	1897	1166	47	56

1) и 2) Види напомене на страни 74.



3-6. ПОЉОПРИВРЕДНО СТАНОВНИШТВО У ЗЕМЉИ<sup>1)</sup> ПРЕМА АКТИВНОСТИ И ПОЛУ, 1981. (наставак)

	Укупно	Активно			Учешће пољопривредног у укупном становништву у %	Учешће активног пољопривредног у активном становништву у %
		свега	мушко	женско		
Опаци	6140	3020	2218	802	17	21
Панчево	16033	11103	4985	6118	13	19
Пећинци	7675	3711	2593	1118	40	47
Планиште	4923	2437	1859	578	33	40
Ружа	11553	4984	4010	974	22	24
Сента	6660	3358	2559	799	22	26
Сечањ	6189	3828	2171	1657	33	46
Сомбор	18541	10307	6617	3690	19	25
Србибран	5788	2759	2150	609	32	37
Сремска Митровица	18482	8119	6338	1781	22	24
Стара Пазова	7726	3406	2794	612	15	16
Суботина	24369	13950	9120	4830	16	20
Текерин	2915	1532	1024	508	13	17
Тител	4630	2116	1713	403	29	35
Титов Врбас	4526	2027	1617	410	10	11
Чока	5341	3592	1922	1670	33	44
Шид	10692	4597	3813	784	30	32
<b>САП КОСОВО</b>	<b>380024</b>	<b>82363</b>	<b>75544</b>	<b>6819</b>	<b>25</b>	<b>24</b>
Приштина	14395	3323	3048	275	7	6
Витина	17076	3916	3254	662	37	44
Вучитрн	9646	2005	1924	81	15	14
Глоговац	11701	2105	2085	20	29	28
Гжилане	19419	4556	4091	465	24	25
Дечани	17142	3326	3242	84	44	48
Драгаш	4776	1318	1176	142	14	19
Ђаковица	25763	5228	5135	93	29	26
Зубин Поток	...	...	...	...	...	...
Исток	21417	4677	4344	333	45	44
Качаник	4315	831	826	5	14	15
Клина	23509	4700	4617	83	44	46
Косово Поље	...	...	...	...	...	...
Косовска Каменица	16463	4468	3662	806	36	43
Лепосавин	4405	3416	1245	2171	27	41
Липљан	14680	3161	3059	102	25	25
Малишево	...	...	...	...	...	...
Ново Брдо	...	...	...	...	...	...
Обилић	...	...	...	...	...	...
Ораховица	34999	6764	6721	43	59	59
Пећ	24931	4980	4716	264	23	20
Подужево	19480	3797	3691	106	26	27
Призрен	25846	5464	5302	162	20	18
Србина	14625	2673	2563	110	32	27
Сува Река	24013	4671	4641	30	42	44
Титова Митровица	6792	2307	1611	696	7	8
Урошевац	24571	4677	4591	86	22	20
Штимље	...	...	...	...	...	...
Штрпце	...	...	...	...	...	...

1) Види напомену на страни 74.

## 3-7.1. ВИТАЛНИ ДОГАЂАЈИ, 1987.

	Живорођени		Умрли		Умрла одошад		Природни прираштај		Живорође-ни са струч-ном помо-ћу	Лече-ни пре смрти	Бракови	
	број	на 1000 ста-нов-ника	број	на 1000 ста-нов-ника	број	на 1000 живорође-них	број	на 1000 ста-нов-ника			зак-ључе-ни	разви-лени
<b>СР СРБИЈА</b>	154500	15,8	93733	9,6	4667	30,2	60767	6,2	136515	83815	66144	11949
<b>СР СРБИЈА БЕЗ ПОДАТАКА ЗА САП</b>	73076	12,5	58651	10,0	1403	19,2	14425	2,5	71414	52982	38331	7891
<b>БЕОГРАД</b>	18580	11,8	13418	8,5	330	17,8	5162	3,3	18471	12120	10113	3240
Барајево	221	11,7	223	11,8	5	22,6	-2	-0,1	220	211	128	15
Вождовац	1034	10,9	1383	8,2	26	14,2	451	2,7	1829	1272	1114	343
Врачар	716	9,0	1074	13,5	18	25,1	-358	-4,5	715	1001	510	202
Гроцка	795	13,1	525	8,7	16	20,1	270	4,4	790	443	339	75
Звездара	1428	10,4	1250	9,1	37	25,9	178	1,3	1426	1118	779	245
Земун	2504	13,4	1329	7,1	46	18,4	1175	6,3	2481	1192	1197	372
Лазаревац	881	16,0	534	9,7	11	12,5	347	6,3	877	482	403	75
Младеновац	713	13,0	571	10,4	16	22,4	142	2,6	700	529	342	80
Нови Београд	2187	11,4	1200	6,3	33	15,1	987	5,1	2183	1063	1259	532
Обреновац	914	13,7	682	10,2	17	18,6	232	3,5	896	615	423	105
Палилула	1910	11,8	1262	7,8	30	15,7	648	4,0	1895	1145	979	354
Раковица	1107	11,4	524	5,4	27	24,4	583	6,0	1106	464	635	195
Савски Венац	571	10,4	617	11,3	11	19,3	-46	-0,9	571	561	419	154
Сопот	233	11,3	285	13,8	3	12,9	-52	-2,5	230	258	130	26
Стари Град	783	10,5	1008	13,5	10	12,8	-225	-3,0	780	929	583	221
Чукарица	1783	12,2	951	6,5	24	13,5	832	5,7	1772	837	873	246
<b>ЗАЈЕЧАР - РЕГИОН</b>	3576	10,3	4410	12,7	61	17,1	-834	-2,4	3550	4352	2172	527
Бољевац	180	8,6	310	14,8	3	16,7	-130	-6,2	178	310	107	30
Бор	819	14,1	541	9,3	20	24,4	278	4,8	815	535	408	95
Зајечар	772	10,2	1046	13,8	8	10,4	-274	-3,6	770	1030	484	130
Кладово	290	8,7	324	9,7	4	13,8	-34	-1,0	287	316	188	56
Књажевац	345	7,5	792	17,1	8	23,2	-447	-9,6	343	786	242	34
Мајданпек	351	12,8	249	9,1	6	17,1	102	3,7	343	242	164	39
Неготин	609	9,8	834	13,4	8	13,1	-225	-3,6	606	827	438	121
Сокобања	210	9,3	314	13,9	4	19,1	-104	-4,6	208	306	141	22
<b>ЈУЖНОМОРАВСКИ РЕГИОН</b>	7915	15,3	4754	9,2	238	30,1	3161	6,1	7019	4285	3643	355
Бојник	162	10,3	197	12,5	6	37,0	-35	-2,2	146	191	107	11
Босилеград	140	10,2	187	13,6	5	35,7	-47	-3,4	110	145	68	6
Бујановац	1140	22,7	361	7,2	46	40,4	779	15,5	702	300	427	42
Владичин Хан	336	12,8	244	9,5	6	18,2	86	3,3	321	219	169	20
Власотинце	403	11,2	342	9,5	9	22,3	61	1,7	392	318	211	9
Врање	1336	15,4	757	8,7	30	22,5	579	6,7	1302	698	662	90
Лебане	342	12,2	274	9,8	10	29,2	68	2,4	332	210	203	17
Лесковац	2133	13,0	1510	9,2	41	19,2	623	3,8	2112	1443	1028	118
Медвеђа	299	17,7	147	8,7	6	20,1	152	9,0	287	105	139	4
Прешево	1064	27,9	280	7,3	67	63,0	784	20,6	828	245	376	15
Сурдулица	401	14,8	284	10,5	7	17,5	117	4,3	392	259	164	21
Трговиште	131	15,2	87	10,1	5	38,2	44	5,1	124	77	72	1
Црна Трава	34	5,9	84	14,7	-	-	-50	-8,8	31	75	17	1
<b>КРАЈЕВО - РЕГИОН</b>	11195	13,7	7914	9,7	218	19,5	3281	4,0	10863	7175	5168	764
Александровац	390	11,4	338	9,9	5	12,8	52	1,5	385	329	156	7
Брус	288	12,6	240	10,5	6	20,8	48	2,1	274	226	144	7
Варварин	220	8,7	353	14,0	5	22,7	-133	-5,3	217	334	141	22
Врњачка Бања	372	14,6	268	10,5	3	8,1	104	4,1	369	246	169	27
Горњи Милановац	632	12,4	651	12,8	7	11,1	-19	-0,4	625	613	320	50
Крајево	1417	11,3	1206	9,6	28	19,8	211	1,7	1404	1111	784	114
Крушевац	1682	12,3	1301	9,5	44	26,2	381	2,8	1672	1223	823	177
Лучани	301	10,3	354	12,1	5	16,6	-53	-1,8	298	307	150	18
Нови Пазар	1771	21,8	536	6,6	38	21,5	1235	15,2	1719	452	639	80

## 3-7.1. ВИТАЛНИ ДОГАЂАЈИ, 1987. (наставак)

	Живорођени		Умрли		Укрла одојчад		Природни прираштај		Живорође-ни са стручном помоћи	Лече-ни пре смрти	Бракови	
	број	на 1000 ста-нов-ника	број	на 1000 ста-нов-ника	број	на 1000 живорође-них	број	на 1000 ста-нов-ника			зак-ључе-ни	разви-дени
Рашка	364	12,1	279	9,3	3	8,2	85	2,8	361	169	167	12
Сјеница	648	17,2	249	6,6	13	20,1	399	10,6	559	190	212	14
Трстеник	679	12,4	558	10,2	10	14,7	121	2,2	676	525	333	47
Тутин	800	21,9	186	5,1	23	28,8	614	16,8	684	151	253	9
Ћићевцац	127	10,3	161	13,1	2	15,8	-34	-2,8	127	147	59	16
Чачак	1504	13,2	1234	10,8	26	17,3	270	2,4	1493	1152	818	164
<b>НИШ - РЕГИОН</b>	<b>7500</b>	<b>11,7</b>	<b>7331</b>	<b>11,4</b>	<b>163</b>	<b>21,7</b>	<b>169</b>	<b>0,3</b>	<b>7411</b>	<b>6288</b>	<b>4249</b>	<b>609</b>
Алексинач	720	11,0	957	14,6	22	30,6	-237	-3,6	705	719	361	63
Бабушница	169	7,5	323	14,3	3	17,8	-154	-6,8	164	262	123	12
Бела Паланка	177	9,9	308	17,2	5	28,3	-131	-7,3	174	249	100	14
Блаце	185	11,2	252	15,3	2	10,8	-67	-4,1	184	209	119	9
Гаџин Хан	88	5,9	238	15,9	3	34,1	-150	-10,0	84	219	75	4
Димитровград	132	9,1	245	16,9	3	22,7	-113	-7,8	128	201	95	4
Доњевац	288	13,8	211	10,1	8	27,8	77	3,7	284	175	155	12
Житорађа	218	10,6	254	12,4	5	22,9	-36	-1,8	209	216	118	11
Куршумлија	281	10,6	335	12,6	8	28,5	-54	-2,0	270	316	179	14
Мерошина	197	10,4	237	12,5	4	20,3	-40	-2,1	193	212	129	12
Ниш	3287	13,6	1916	7,9	60	18,3	1371	5,7	3276	1760	1769	306
Пирот	810	11,6	806	11,6	23	28,4	4	0,0	802	675	468	57
Прокупље	723	13,0	698	12,5	13	18,0	25	0,5	719	643	384	73
Ражањ	82	5,6	235	16,1	1	12,2	-153	-10,5	78	179	62	9
Сврђинг	143	6,2	316	13,7	3	21,0	-173	-7,5	141	253	112	9
<b>ПОДРИЊСКО-КОЛУБАРСКИ РЕГИОН</b>	<b>6972</b>	<b>12,8</b>	<b>5736</b>	<b>10,5</b>	<b>110</b>	<b>15,8</b>	<b>1236</b>	<b>2,3</b>	<b>6883</b>	<b>5560</b>	<b>3780</b>	<b>744</b>
Богатић	397	11,4	427	12,2	4	10,1	-30	-0,8	390	419	208	40
Ваљево	1302	13,4	992	10,2	19	14,6	310	3,2	1294	952	761	250
Владимирици	244	10,0	352	14,5	5	20,5	-108	-4,5	242	346	165	19
Коцељев	183	10,1	215	11,9	-	-	-32	-1,8	182	213	104	17
Крупањ	299	13,1	198	8,7	3	10,0	101	4,4	292	196	155	9
Лазковац	243	13,8	214	12,2	6	24,7	29	1,6	237	204	109	43
Лозница	1236	14,1	668	7,6	15	12,1	568	6,5	1219	661	669	90
Њиг	149	8,9	237	14,2	4	26,9	-88	-5,3	145	228	102	24
Љубовија	273	13,8	178	9,0	6	22,0	95	4,8	269	175	127	8
Мали Зворник	269	19,0	119	8,7	6	23,1	141	10,3	258	118	93	12
Мионица	174	9,5	292	15,9	4	23,0	-118	-6,4	168	283	106	20
Осечина	166	9,1	217	11,9	2	12,1	-51	-2,8	164	167	119	21
Уб	414	11,8	428	12,2	5	12,1	-14	-0,4	404	406	230	56
Шабач	1632	13,3	1199	9,8	31	19,0	433	3,5	1619	1192	832	135
<b>ПОДНАВЛСКИ РЕГИОН</b>	<b>5847</b>	<b>12,0</b>	<b>5568</b>	<b>11,4</b>	<b>84</b>	<b>14,4</b>	<b>279</b>	<b>0,6</b>	<b>5796</b>	<b>4669</b>	<b>3037</b>	<b>682</b>
Велика Плана	576	10,9	588	11,1	6	10,4	-12	-0,2	574	513	314	44
Велико Градиште	300	11,0	386	14,2	2	6,7	-86	-3,2	300	247	175	33
Голубац	127	9,7	181	13,8	3	23,6	-54	-4,1	124	140	74	19
Жабари	186	8,9	312	15,0	1	5,4	-126	-6,1	185	251	124	39
Жагубица	174	8,9	270	11,2	4	23,0	-46	-2,3	173	194	118	22
Кучево	319	11,4	367	13,1	4	12,5	-48	-1,7	311	315	173	48
Мало Црниће	236	11,2	334	15,8	1	4,2	-98	-4,6	236	277	96	32
Петровац	476	10,1	623	13,2	3	6,3	-147	-3,1	470	462	290	69
Пожаревац	1067	12,9	873	10,6	19	17,8	194	2,3	1055	756	562	159
Смедерево	1669	14,7	1034	9,1	33	19,8	635	5,6	1653	921	753	142
Смедеревска Паланка	717	11,7	650	10,6	8	11,2	67	1,1	715	593	358	76
<b>ТИТОВО УЖИЦЕ - РЕГИОН</b>	<b>4722</b>	<b>13,6</b>	<b>3050</b>	<b>8,8</b>	<b>105</b>	<b>22,2</b>	<b>1672</b>	<b>4,8</b>	<b>4677</b>	<b>2597</b>	<b>2381</b>	<b>195</b>
Ариље	275	13,5	191	9,4	5	18,2	84	4,1	271	155	154	8
Бајина Башта	374	12,2	337	11,0	7	18,7	37	1,2	368	304	172	17
Ивањица	479	12,5	355	9,3	8	16,7	124	3,2	468	301	241	10

3-7.1. ВИТАЛНИ ДОГАЂАЈИ, 1987. (наставка)

	Живорођени		Умрли		Умрла одојчад		Природни прираштај		Живорође-ни са стручном помоћи	Лече-ни пре смрти	Бракови	
	број	на 1000 ста-нов-ника	број	на 1000 ста-нов-ника	број	на 1000 живо-рође-них	број	на 1000 ста-нов-ника			зак-ључе-ни	разве-дени
Косјерић	197	12,4	194	12,2	1	5,1	3	0,2	194	141	91	11
Нова Варош	352	15,3	221	9,6	8	22,7	131	5,7	347	172	165	19
Пожега	331	9,7	373	10,9	5	15,1	-42	-1,2	331	326	199	13
Прибој	570	15,4	210	5,7	13	22,8	360	9,7	562	158	256	28
Пријелоње	804	16,3	321	6,5	24	29,9	483	9,8	801	273	371	19
Титово Ужице	1141	14,2	635	7,9	32	28,1	506	6,3	1139	605	612	58
Чајетина	199	11,9	213	12,7	2	10,1	-14	-0,8	196	162	120	12
<b>ШУМАДИЈА И ПОМОРАВЉЕ</b>	<b>6769</b>	<b>11,7</b>	<b>6470</b>	<b>11,2</b>	<b>94</b>	<b>13,9</b>	<b>299</b>	<b>0,5</b>	<b>6744</b>	<b>5936</b>	<b>3788</b>	<b>775</b>
Аранђеловац	657	13,8	520	10,9	9	13,7	137	2,9	656	506	304	61
Баточина	220	9,4	256	11,0	1	4,6	-36	1,6	217	230	133	31
Деспотовац	370	10,5	368	10,4	4	10,8	2	0,1	368	339	248	46
Клић	143	7,2	297	14,9	1	7,0	-154	-7,7	142	282	101	12
Крагујевац	2283	13,1	1566	9,0	30	13,1	717	4,1	2282	1481	1228	236
Параћин	840	12,9	779	12,0	17	20,2	61	0,9	837	705	455	99
Рача	120	7,6	237	15,0	2	16,7	-117	-7,4	120	217	73	16
Рековац	121	6,5	323	17,4	1	8,3	-202	-10,9	120	274	94	13
Светозарско	945	12,1	883	11,3	13	13,8	62	0,8	940	827	499	129
Свилајнац	340	10,0	426	12,5	4	11,8	-86	-2,5	339	394	205	44
Топола	253	8,8	367	12,7	4	15,8	-114	-3,9	252	348	169	20
Ђурђија	477	12,2	448	11,4	8	16,8	29	0,8	471	333	279	68
<b>САП ВОЈВОДИНА</b>	<b>25203</b>	<b>12,3</b>	<b>24775</b>	<b>12,1</b>	<b>416</b>	<b>16,5</b>	<b>428</b>	<b>0,2</b>	<b>25133</b>	<b>23388</b>	<b>14169</b>	<b>3798</b>
<b>Градска заједница</b>												
општина Нови Сад	3423	12,8	2512	9,4	41	12,0	911	3,4	3419	2432	2057	732
Детелинара	599	12,2	454	9,3	3	5,0	145	2,9	599	448	274	92
Лиман	395	12,1	283	8,7	4	10,1	112	3,4	395	277	99	62
Петроварадин	392	16,9	234	10,1	6	15,3	158	6,8	392	230	158	60
Подунавље	739	12,4	505	8,5	8	10,8	234	3,9	736	490	249	86
Славнија	769	12,9	518	8,7	13	16,9	251	4,2	768	481	227	131
Сремски Карловци	98	12,7	88	11,4	1	10,2	10	1,3	98	86	68	4
Стари Град	431	12,4	430	12,4	6	13,9	1	0,3	431	420	982	297
<b>Ада</b>	<b>251</b>	<b>11,4</b>	<b>318</b>	<b>14,4</b>	<b>2</b>	<b>8,0</b>	<b>-67</b>	<b>-3,0</b>	<b>250</b>	<b>286</b>	<b>156</b>	<b>64</b>
Алибунар	282	9,7	388	13,4	7	24,8	-106	-3,7	282	308	170	43
Апатин	402	11,8	444	13,0	12	29,9	-42	-1,2	402	378	201	45
Бач	221	12,1	197	10,8	2	9,0	24	1,3	221	196	113	21
Бачка Паланка	717	12,1	648	11,0	9	12,6	69	1,1	716	634	311	70
Бачка Топола	515	12,5	599	14,5	6	11,6	-84	-2,0	515	561	270	98
Бачки Петровац	182	11,4	224	14,0	2	11,0	-42	-2,6	182	221	93	24
Бела Црква	296	11,5	325	12,6	6	20,3	-29	-1,1	296	305	152	46
Беоцин	193	13,3	154	10,6	5	25,9	39	2,7	191	145	95	23
Бечеј	521	11,9	675	15,4	7	13,4	-154	-3,5	520	668	297	86
Вршац	697	11,4	784	12,8	16	22,9	-87	-1,4	696	737	385	137
Жабаљ	371	14,6	368	13,9	5	13,5	3	0,1	371	364	193	33
Житиште	260	10,5	404	16,3	6	23,1	-144	-5,8	256	365	161	17
Зрењанин	1649	11,8	1686	12,0	25	15,2	-37	-0,2	1636	1602	922	224
Ипљина	564	12,5	487	10,8	10	17,7	77	1,7	564	437	301	77
Ириг	163	13,4	183	15,0	4	24,5	-20	-1,6	162	173	72	19
Кањижа	375	11,6	428	13,3	-	-	-53	-1,7	373	395	256	68
Кикинда	928	13,2	875	12,4	10	10,8	53	0,8	922	821	501	120
Ковачица	383	11,7	390	11,9	6	15,7	-7	-0,2	383	356	208	33
Ковин	526	13,1	490	12,2	13	24,7	36	0,9	525	428	303	49
Кула	653	12,9	553	10,9	12	18,4	100	2,0	652	551	307	69
Мали Иђош	189	12,7	215	14,4	1	5,3	-26	-1,7	189	193	104	21
Нова Црња	170	10,8	260	16,5	4	23,5	-90	-5,7	166	242	114	4
Нови Бечеј	377	12,7	489	16,5	6	15,9	-112	-3,8	377	468	234	43
Нови Кнежевац	176	12,1	225	15,4	2	11,4	-49	-3,3	175	211	101	32
Опоро	150	12,9	141	12,2	4	26,7	9	0,7	150	130	104	8

## 3-7.1. ВИТАЛНИ ДОГАЂАЈИ, 1987. (наставак)

	Живорођени		Умрли		Умрла одојчад		Природни прираштај		Живорође-ни са струч-ном помо-ћи	Лече-ни пре смрти	Бракови	
	број	на 1000 ста-нов-ника	број	на 1000 ста-нов-ника	број	на 1000 живо-рође-них	број	на 1000 ста-нов-ника			зак-ључе-ни	разви-дени
Оази	486	12,6	419	10,9	12	24,7	67	1,7	486	415	279	56
Папчево	1593	12,5	1267	9,9	36	22,6	326	2,6	1593	1197	806	282
Петинци	284	14,5	206	10,5	3	10,6	78	4,0	277	197	151	27
Планиште	162	10,3	204	13,0	1	6,2	-42	-2,7	162	197	97	22
Рума	706	12,6	610	10,9	11	15,6	96	1,7	702	569	364	77
Сента	387	12,9	465	15,4	4	10,3	-78	-2,5	387	448	212	95
Сечањ	228	11,8	286	14,8	2	8,8	-58	-3,0	223	262	112	19
Сомбор	1056	10,7	1250	12,7	18	17,0	-194	-2,0	1049	1179	714	193
Србибран	219	12,0	283	15,5	5	22,8	-64	-3,5	219	276	119	34
Сремска Митровица	1111	12,8	867	10,0	28	25,2	244	2,8	1110	814	631	137
Стара Пазова	693	12,7	510	9,4	7	10,1	183	3,3	692	479	371	59
Суботица	1801	11,7	2298	14,9	32	17,8	-497	-3,2	1800	2165	1111	416
Темерин	288	12,5	264	11,5	4	13,9	24	1,0	288	261	136	40
Тител	201	12,3	216	13,2	4	19,9	-15	-0,9	201	204	123	12
Титов Врбас	702	14,8	454	9,6	15	21,4	240	5,2	701	449	282	45
Чока	190	11,7	246	15,2	3	15,8	-56	-3,5	190	228	112	25
Шид	462	12,3	468	12,5	8	17,3	-6	-0,2	462	441	280	53
<b>САП КОСОВО</b>	<b>56221</b>	<b>30,5</b>	<b>10307</b>	<b>5,6</b>	<b>2848</b>	<b>50,7</b>	<b>45914</b>	<b>24,9</b>	<b>39968</b>	<b>7445</b>	<b>13644</b>	<b>260</b>
Приштина	7106	27,3	1318	5,1	354	49,8	5788	22,2	6317	1102	1755	63
Витина	1552	30,0	298	5,8	93	59,9	1254	24,2	1286	115	395	5
Вучитрн	2341	31,3	434	5,8	111	47,4	1907	25,5	1638	257	529	19
Глоговац	2043	41,0	252	5,1	99	48,5	1791	35,9	1120	150	259	3
Ѓивилане	3036	30,1	647	6,4	189	62,2	2389	23,7	2671	612	752	26
Дечани	1355	29,0	207	4,4	42	31,0	1148	24,6	745	138	294	4
Драгаш	1059	28,1	208	5,5	50	47,2	851	22,6	617	106	366	2
Ђаковица	3472	31,2	693	6,2	218	62,8	2779	25,0	2844	605	977	15
Зубин Поток	...	...	...	...	...	...	...	...	...	...	...	...
Исток	1346	24,3	255	4,6	65	48,3	1091	19,7	931	239	388	1
Качаник	1053	30,0	205	5,8	83	78,8	848	24,2	658	144	248	3
Клина	1529	30,8	274	5,5	71	46,4	1255	25,3	588	239	386	3
Косово Поље	...	...	...	...	...	...	...	...	...	...	...	...
Косовска Каменица	1256	24,9	257	5,1	43	34,2	999	19,8	937	84	395	6
Лепосавић	267	16,3	131	8,0	10	37,5	136	8,3	239	92	121	2
Липљан	2261	34,0	385	5,8	119	52,6	1876	28,2	1630	310	530	10
Малишево	1780	41,4	240	5,6	88	49,4	1540	35,8	492	77	299	-
Ново Брдо	...	...	...	...	...	...	...	...	...	...	...	...
Обилић	...	...	...	...	...	...	...	...	...	...	...	...
Ораховиц	2074	37,1	292	5,2	91	43,9	1782	31,9	875	180	383	4
Пећ	3135	25,1	601	4,8	110	35,1	2534	20,3	2344	569	862	14
Придујево	3031	35,0	475	5,5	131	43,2	2556	29,5	2200	264	642	5
Призрен	4891	30,2	999	6,2	321	65,6	3892	24,0	3636	870	1236	17
Србица	1735	31,8	272	5,0	87	50,1	1463	26,8	918	89	390	7
Сува Река	2348	38,9	330	5,5	95	40,5	2018	33,4	1172	185	517	4
Титова Митровица	3350	27,3	715	5,8	153	45,7	2635	21,5	2844	607	884	31
Урошевцац	4201	33,3	819	6,5	225	53,6	3382	26,8	3258	411	1036	16
Штимље	...	...	...	...	...	...	...	...	...	...	...	...
Штрпце	...	...	...	...	...	...	...	...	...	...	...	...

3-7.2. ВИТАЛНИ ДОГАЊАЈИ, 1988.<sup>1)</sup>

	Диворођења		Умрли		Умрли од ораза		Природни приростај		Диворођења са стручним боло-вањем	Лече-ни пре-сврсти	Бракови	
	број	на 1000 ста-нов-ника	број	на 1000 ста-нов-ника	број	на 1000 ста-нов-ника	број	на 1000 ста-нов-ника			лак-луче-ни	разви-дени
<b>СР СРБИЈА</b>	15.754	15,7	9.873	9,6	4.693	30,5	59881	6,1	136906	82929	66322	12073
<b>СР СРБИЈА БЕЗ ПОДАКА ЗА САП</b>	72623	12,3	59083	10,0	1416	19,5	13540	2,3	71219	52690	38132	8104
<b>БЕОГРАД</b>	18106	11,4	13719	8,6	314	17,3	4387	2,8	18031	12619	10153	3292
Барајево	188	10,0	299	15,8	2	10,6	-111	-5,8	186	265	180	28
Вождовац	1803	10,6	1351	7,9	28	15,5	452	2,7	1799	1252	1140	373
Врачар	696	8,8	979	12,3	12	17,2	-283	-3,5	694	908	474	208
Гроцка	854	13,9	511	8,3	11	12,9	343	5,6	853	454	392	88
Звездара	1436	10,3	1239	8,9	31	21,6	197	1,4	1436	1154	766	278
Земун	2340	12,4	1458	7,7	49	20,9	882	4,7	2328	1327	1188	377
Лазаревац	844	15,0	521	9,3	10	11,8	323	5,7	839	486	397	64
Младеновац	678	12,3	564	10,2	13	19,2	114	2,1	671	529	366	88
Нови Београд	2165	11,1	1212	6,2	34	15,7	953	4,9	2161	1123	1276	470
Обреновац	883	13,1	666	9,9	21	23,8	217	3,2	878	606	435	104
Палилула	1820	11,1	1316	8,0	26	14,3	504	3,1	1808	1213	983	314
Раковица	1166	11,8	544	5,7	20	17,2	602	6,1	1164	512	594	187
Савски Венац	517	9,4	654	11,9	6	11,6	-137	-2,5	515	603	389	161
Сопот	244	11,8	305	14,8	3	12,3	-61	-3,0	240	286	114	16
Стари Град	707	9,4	1044	13,9	13	18,4	-337	-4,5	707	949	576	240
Чукарини	1765	12,0	1036	7,0	35	19,8	729	5,0	1752	952	883	296
<b>ЗАЈЕЧАР - РЕГИОН</b>	3612	10,4	4393	12,7	57	15,8	-781	-2,3	3600	4355	2187	552
Бољевац	207	10,0	340	16,3	2	9,7	-133	-6,3	206	340	126	32
Бор	774	13,2	569	9,7	16	20,7	205	3,5	773	565	413	100
Зајечар	785	10,4	1018	13,4	13	16,6	-233	-3,0	784	1003	504	124
Кладово	319	9,6	295	8,9	3	9,4	24	0,7	318	294	214	70
Књажевцац	377	8,2	764	16,6	2	5,3	-387	-8,4	376	761	232	30
Мајданпек	360	13,0	211	7,6	7	19,4	149	5,4	354	206	204	46
Неготин	590	9,5	845	13,6	11	18,6	-255	-4,1	589	839	372	122
Сокобања	200	9,0	351	15,7	3	15,0	-151	-6,7	200	347	122	28
<b>ЈУЖНОМОРАВСКИ РЕГИОН</b>	7939	15,3	4973	9,6	308	38,8	2966	5,7	7178	4357	3671	236
Бојник	190	12,2	208	13,3	8	42,1	-18	-1,1	185	193	103	10
Босилеград	129	9,5	175	12,9	2	15,5	-46	-3,4	101	104	64	2
Бујановац	1117	21,9	405	8,0	76	68,0	712	13,9	731	322	464	25
Владичин Хан	315	12,2	284	11,0	5	15,9	31	1,2	306	255	180	12
Власотинце	408	11,3	355	9,8	10	24,5	53	1,5	392	331	237	5
Врање	1406	16,1	801	9,2	33	23,5	605	6,9	1387	708	665	66
Лебане	374	13,3	268	9,5	7	18,7	106	3,8	367	210	202	10
Лесковац	2110	12,8	1566	9,5	49	23,2	544	3,3	2091	1468	1003	62
Медвеђа	297	17,5	156	9,2	6	20,2	141	8,3	233	109	94	1
Прешево	1075	27,7	293	7,6	97	90,2	782	20,1	889	234	378	22
Сурдулица	354	13,1	281	10,4	7	19,8	73	2,7	349	258	193	16
Трговиште	130	14,9	94	10,8	8	61,5	36	4,1	115	85	61	3
Црна Трава	34	6,1	87	15,5	-	-	-53	-9,4	32	80	27	2
<b>КРАЉЕВО - РЕГИОН</b>	11140	13,6	7701	9,4	190	17,1	3439	4,2	10868	6895	5152	957
Александровац	342	10,0	345	10,1	5	14,6	-3	-0,1	342	320	207	12
Брус	271	11,9	232	10,2	11	40,6	39	1,7	262	219	170	14
Варварин	256	10,2	317	12,6	4	15,6	-61	-2,4	254	296	171	37
Врњачка Бања	308	12,0	250	9,8	3	9,7	58	2,2	307	229	183	23
Горњи Милановац	611	12,1	605	12,0	9	14,7	6	0,1	608	555	299	49
Краљево	1527	12,2	1153	9,2	18	11,8	374	3,0	1516	1065	766	127
Крушевац	1612	11,7	1341	9,8	25	15,5	271	1,9	1606	1262	782	233
Лучани	293	10,1	341	11,8	2	6,8	-48	-1,7	286	311	156	14
Нови Пазар	1787	21,7	561	6,8	47	26,3	1226	14,9	1754	462	634	110

1) Претходни подаци.

3-7.7. ВИТАЛНИ ДОГАЂАЈИ, 1988. <sup>1)</sup> (наставак)

	Живорођени		Умрли		Умрла одојчад		Природни прираштај		Живо-рође-ни са струч-ном помо-ћи	Лече-ни пре смрти	Бракови	
	број	на 1000 ста-нов-ника	број	на 1000 ста-нов-ника	број	на 1000 живо-рође-них	број	на 1000 ста-нов-ника			зак-луче-ни	разви-дени
Рашка	333	11,1	291	9,7	4	12,0	42	1,4	327	163	153	9
Сјеница	635	16,7	247	6,5	19	29,9	388	10,2	569	188	308	31
Трстеник	664	12,1	546	9,9	12	18,1	118	2,2	663	521	355	77
Тутин	905	24,3	199	5,3	22	24,3	706	19,0	785	153	221	19
Тријевац	113	9,2	141	11,5	1	8,8	-28	-2,3	111	130	50	15
Чаџак	1483	13,0	1132	9,9	8	5,4	351	3,1	1478	1021	697	187
<b>НИШ - РЕГИОН</b>	<b>7539</b>	<b>11,7</b>	<b>7344</b>	<b>11,4</b>	<b>149</b>	<b>19,8</b>	<b>195</b>	<b>0,3</b>	<b>7449</b>	<b>5770</b>	<b>4014</b>	<b>603</b>
Алексинац	744	11,3	908	13,8	15	20,2	-164	-2,5	727	668	368	53
Бабушница	151	6,8	319	14,3	1	6,6	-168	-7,5	147	223	105	8
Бела Паланка	196	11,0	291	16,3	6	30,6	-95	-5,3	193	215	94	9
Блаце	157	9,6	266	16,3	5	31,8	-109	-6,7	157	217	102	16
Гаџин Хан	92	6,2	239	16,0	2	21,7	-147	-9,8	90	180	76	5
Димитровград	143	9,9	225	15,6	2	14,0	-82	-5,7	143	179	66	11
Дољевац	272	13,0	228	10,9	11	40,4	44	2,1	266	181	138	10
Житорађа	220	10,8	250	12,3	7	31,8	-30	-1,5	215	199	127	15
Куршумлија	299	11,3	368	13,9	7	23,4	-69	-2,6	292	308	126	26
Мерошина	210	11,1	233	12,3	2	9,5	-23	-1,2	202	176	104	10
Ниш	3220	13,2	2020	8,3	59	18,3	1200	4,9	3204	1661	1695	303
Парот	797	11,5	766	11,0	14	17,6	31	0,5	791	560	438	65
Прокупље	793	14,3	677	12,2	18	22,7	116	2,1	783	589	414	50
Ражањ	86	5,9	238	16,4	-	-	-152	-10,5	84	170	68	15
Сврђиг	159	6,9	316	13,8	-	-	-157	-6,9	155	244	93	7
<b>ПОДРИЊСКО-КОЛУБАРСКИ РЕГИОН</b>	<b>6775</b>	<b>12,4</b>	<b>5576</b>	<b>10,2</b>	<b>106</b>	<b>15,6</b>	<b>1199</b>	<b>2,2</b>	<b>6708</b>	<b>5418</b>	<b>3576</b>	<b>663</b>
Богатић	388	11,1	436	12,5	2	2,2	-48	-1,4	386	433	215	32
Ваљево	1276	13,1	964	9,9	29	22,7	312	3,2	1271	923	679	178
Владимирци	257	10,6	310	12,8	4	15,6	-53	-2,2	255	309	175	22
Коцељева	174	9,7	205	11,4	1	5,7	-31	-1,7	171	204	99	25
Крупањ	276	12,1	173	7,6	1	3,6	103	4,5	274	173	161	8
Лажковец	210	12,0	218	12,5	2	9,5	-8	-0,5	206	206	95	20
Лозница	1274	14,5	664	7,6	20	15,7	610	6,9	1264	655	621	96
Љиг	166	10,0	243	14,6	2	12,0	-77	-4,6	164	233	97	18
Љубовија	213	10,8	196	9,9	4	18,8	17	0,9	206	191	116	13
Мали Зворник	229	16,6	106	7,7	7	30,6	123	8,9	224	103	103	9
Миошница	161	8,8	273	14,9	7	43,5	-112	-6,1	159	265	100	22
Осечина	184	10,2	220	12,2	3	16,3	-36	-2,0	179	187	128	9
Уб	402	11,5	411	11,7	6	14,9	-9	-0,2	394	382	214	51
Шабац	1565	12,7	1157	9,4	18	11,5	408	3,3	1555	1154	773	160
<b>ПОДУНАВСКИ РЕГИОН</b>	<b>5816</b>	<b>11,9</b>	<b>5667</b>	<b>11,6</b>	<b>90</b>	<b>15,5</b>	<b>149</b>	<b>0,3</b>	<b>5762</b>	<b>4776</b>	<b>3206</b>	<b>804</b>
Велика Плана	640	12,0	612	11,5	8	12,5	28	0,5	638	540	324	61
Велико Градиште	307	11,3	366	13,5	5	16,3	-59	-2,2	306	217	207	44
Голубац	118	9,1	198	15,2	-	-	-80	-6,1	118	155	74	14
Жабари	198	9,6	306	14,8	3	15,2	-108	-5,2	196	234	117	53
Жагубица	158	8,1	308	15,8	1	6,3	-150	-7,7	152	277	114	29
Кучево	311	11,1	325	11,6	6	19,3	-14	-0,5	303	277	207	64
Мало Црниће	207	9,9	281	13,4	-	-	-74	-3,5	204	232	99	30
Петровац	520	11,0	621	13,1	5	9,6	-101	-2,1	511	460	267	88
Пољаревац	1027	12,4	832	10,0	16	15,6	195	2,4	1010	729	589	166
Смедерево	1620	14,2	1098	9,6	38	23,5	522	4,6	1615	1005	785	185
Смедеревска Паланка	710	11,6	720	11,8	8	11,3	-10	-0,2	709	650	423	70
<b>ТИТОВО УЖИЦЕ - РЕГИОН</b>	<b>4587</b>	<b>13,2</b>	<b>3077</b>	<b>8,9</b>	<b>100</b>	<b>21,8</b>	<b>1510</b>	<b>4,3</b>	<b>4548</b>	<b>2569</b>	<b>2374</b>	<b>172</b>
Ариље	279	13,7	203	10,0	4	14,3	76	3,7	275	147	124	12
Бајина Башта	328	10,7	285	9,3	6	18,3	43	1,4	326	259	211	15
Ивањица	506	13,2	334	8,7	10	19,8	172	4,5	503	283	252	3

1) Претходни подаци.

3-7.2. ВИТАЛНИ ДОГАЂАЈИ, 1988.<sup>1)</sup> (наставак)

	Живорођени		Умрли		Умрла одојчад		Природни прираштај		Живорође-ни са струч-ном помо-ћи	Лече-ни пре смрти	Бракови	
	број	на 1000 ста-нов-ника	број	на 1000 ста-нов-ника	број	на 1000 живо-рође-них	број	на 1000 ста-нов-ника			зак-ључе-ни	разви-дени
Косјерић	164	10,3	186	11,7	3	18,3	-22	-1,4	160	151	97	5
Нова Варош	301	13,0	188	8,1	4	13,3	113	4,9	298	156	147	15
Пожега	374	11,0	427	12,5	5	13,4	-53	-1,5	371	353	195	9
Прибој	551	14,7	264	7,1	20	36,3	287	7,6	549	205	258	15
Пријеполје	785	15,9	361	7,3	11	14,0	424	8,6	775	286	375	21
Титово Ужице	1118	13,8	623	7,7	32	28,6	495	6,1	1114	574	622	69
Чајетина	181	10,8	206	12,3	5	27,6	-25	-1,5	177	155	93	8
<b>ШУМАДИЈА И ПОМОРАВЉЕ</b>	<b>7109</b>	<b>12,2</b>	<b>6633</b>	<b>11,4</b>	<b>102</b>	<b>14,4</b>	<b>476</b>	<b>0,8</b>	<b>7075</b>	<b>5931</b>	<b>3799</b>	<b>825</b>
Аранђеловац	568	12,0	522	11,0	13	22,9	46	1,0	566	503	293	52
Баточина	263	11,3	293	12,6	1	3,8	-30	-1,3	259	269	166	30
Деспотовац	426	12,0	404	11,4	4	9,4	22	0,6	424	320	240	58
Клић	177	9,0	350	17,8	1	5,6	-173	-8,8	176	330	127	15
Крагујевац	2536	14,5	1600	9,1	51	20,1	936	5,4	2529	1534	1201	251
Параћин	812	12,5	729	11,2	10	12,3	83	1,3	804	624	431	93
Рача	158	10,1	238	15,3	3	19,0	-80	-5,2	156	225	86	9
Рековац	140	7,6	343	18,6	2	14,3	-203	-11,0	138	285	95	20
Светозаревац	875	11,2	857	11,0	11	12,6	18	0,2	873	768	525	157
Свилајнац	371	10,9	466	13,7	4	10,8	-95	-2,8	371	427	231	61
Топола	309	10,8	386	13,5	-	-	-77	-2,7	307	329	143	16
Ћуприја	474	12,1	445	11,3	2	4,2	29	0,8	472	317	261	63
<b>САП ВОЈВОДИНА</b>	<b>24848</b>	<b>12,1</b>	<b>24533</b>	<b>12,0</b>	<b>361</b>	<b>14,5</b>	<b>315</b>	<b>0,1</b>	<b>24801</b>	<b>23042</b>	<b>13577</b>	<b>3580</b>
Градска заједница општина Нови Сад	3261	12,2	2612	9,8	42	12,9	649	2,4	3259	2473	1843	593
Детелинара	591	12,0	474	9,6	7	11,8	117	2,4	591	468	346	79
Литман	350	10,8	273	8,4	4	11,4	77	2,4	350	257	226	78
Петроварадин	367	15,7	233	10,0	2	5,5	134	5,7	366	223	190	36
Подунавље	730	12,2	497	8,3	13	17,8	233	3,9	730	478	384	83
Славија	698	11,7	572	9,6	12	17,2	126	2,1	697	515	377	97
Сремски Карловци	88	11,4	93	12,1	2	22,7	-5	-0,7	88	83	49	10
Стари Град	437	12,6	470	13,5	2	4,6	-33	-0,9	437	449	271	210
Ада	243	11,1	349	15,9	1	4,1	-106	-4,8	243	333	161	47
Алибунар	323	11,2	353	12,2	6	18,6	-30	-1,0	323	277	179	30
Апатин	393	11,5	345	10,1	1	2,5	48	1,4	391	317	198	51
Бач	214	11,6	191	10,4	-	-	23	1,2	214	175	126	21
Бачка Паланка	724	12,2	651	11,0	3	4,1	73	1,2	723	626	375	61
Бачка Топола	477	11,6	595	14,5	2	4,2	-118	-2,9	477	562	280	72
Бачки Петровац	180	11,3	232	14,5	3	16,7	-52	-3,2	180	223	98	19
Бела Црква	287	11,1	318	12,3	6	20,9	-31	-1,2	287	305	142	55
Беочин	211	14,6	156	10,8	1	4,7	55	3,8	210	150	109	17
Бечеј	480	11,0	642	14,7	5	10,4	-162	-3,7	480	617	288	68
Вршац	637	10,5	783	12,9	11	17,3	-146	-2,4	637	707	386	114
Жабал	329	12,5	330	12,5	8	24,3	-1	0,0	329	303	194	27
Житиште	275	11,2	403	16,4	7	25,5	-128	-5,2	271	369	150	22
Зрењанин	1645	11,8	1665	11,9	29	17,6	-20	-0,1	1638	1596	885	277
Ипшја	569	12,6	465	10,3	7	12,3	104	2,3	569	421	291	69
Ириг	156	12,8	191	15,7	3	19,2	-35	-2,9	155	181	76	16
Кањижа	369	11,5	441	13,7	7	19,0	-72	-2,2	369	412	190	63
Киќинда	919	13,0	818	11,6	16	17,4	101	1,4	915	763	489	152
Ковачица	342	10,5	449	13,8	10	29,2	-107	-3,3	342	421	193	35
Ковин	528	13,2	479	12,0	7	13,3	49	1,2	528	415	260	61
Кула	673	13,3	577	11,4	7	10,4	96	1,9	672	547	315	71
Мали Иђош	206	13,8	206	13,8	4	19,4	0	0,0	205	194	90	25
Нова Црња	176	11,2	265	16,9	4	22,7	-89	-5,7	173	241	95	15
Нови Бечеј	360	12,1	477	16,0	8	22,2	117	-3,9	360	452	205	49
Нови Кнежевац	147	10,1	225	15,4	1	6,8	78	-5,3	146	211	81	22
Опово	133	11,5	139	12,0	3	22,6	-6	-0,5	133	131	87	16

1) Претходни подаци.



## 3-7.2. ВИТАЛНИ ДОГАЂАЈИ, 1988. 1) (наставак)

	Живорођени		Умрли		Умрла одојчад		Природни прираштај		Живорође-ни са стручном помоћи	Лече-ни пре смрти	Бракови	
	број	на 1000 становника	број	на 1000 становника	број	на 1000 живорође-них	број	на 1000 становника			зак-ључе-ни	разви-дени
Опаџи	412	10,7	418	10,9	7	17,0	-6	-0,2	412	401	261	55
Панчево	1582	12,4	1209	9,5	37	23,4	373	2,9	1582	1150	799	238
Пећинци	258	13,1	210	10,7	6	23,3	48	2,4	257	200	128	24
Планиште	153	9,8	210	13,4	1	6,5	-57	-3,6	153	197	87	23
Рума	674	12,1	625	11,2	8	11,9	49	0,9	672	586	376	67
Сента	386	12,8	459	15,2	4	10,4	-73	-2,4	386	450	229	71
Сечањ	229	11,9	279	14,5	2	8,7	-50	-2,6	224	268	115	19
Сомбор	1170	11,9	1269	12,9	24	20,5	-99	-1,0	1169	1220	681	194
Србибран	219	12,0	286	15,7	4	18,3	-67	-3,7	218	270	117	24
Сремска Митровица	1083	12,4	896	10,3	13	12,0	187	2,1	1080	826	621	148
Стара Пазова	779	14,2	558	10,2	15	19,3	221	4,0	775	495	393	76
Суботица	1814	11,8	2135	13,9	21	11,6	-321	-2,1	1814	2054	1061	424
Темерин	309	13,4	263	11,4	3	9,7	46	2,0	309	256	167	19
Тител	203	12,4	211	12,9	2	9,9	-8	-0,5	203	183	117	9
Титов Врбас	697	14,6	448	9,4	8	11,5	249	5,2	696	424	261	39
Чока	157	9,8	237	14,8	1	6,4	-80	-5,0	156	214	104	25
Шид	466	12,4	463	12,4	3	6,4	3	0,0	466	426	274	57
<b>САП КОСОВО</b>	<b>56283</b>	<b>29,8</b>	<b>10257</b>	<b>5,4</b>	<b>2916</b>	<b>51,8</b>	<b>46026</b>	<b>24,4</b>	<b>40886</b>	<b>7197</b>	<b>14613</b>	<b>389</b>
Приштина	6953	25,8	1266	4,7	344	49,5	5687	21,1	6232	1034	1835	161
Витина	1696	32,4	320	6,1	108	63,7	1376	26,3	1442	134	432	8
Вучитрн	2248	29,4	386	5,0	117	52,0	1862	24,4	1609	188	595	18
Глоговац	1730	33,7	241	4,7	91	52,6	1489	29,0	968	141	381	2
Ѓвљилане	3138	30,2	661	6,4	222	70,7	2477	23,8	2798	619	863	21
Дечани	1392	29,2	196	4,1	50	35,9	1196	25,1	1111	121	336	1
Драгаш	1149	30,2	206	5,4	37	32,2	943	24,8	650	108	370	1
Ђаковица	3595	31,3	694	6,0	241	67,0	2901	25,3	3047	596	1047	15
Зубин Погон	189	16,2	63	5,4	3	15,9	126	10,8	178	25	42	-
Исток	1272	22,6	262	4,7	52	40,9	1010	17,9	844	245	424	3
Качаник	1170	32,7	176	4,9	64	54,7	994	27,8	726	102	271	9
Клина	1593	31,6	276	5,5	83	52,1	1317	26,1	493	244	407	2
Косово Поље	...	...	...	...	...	...	...	...	...	...	...	...
Косовска Каменица	1335	26,3	310	6,1	62	46,4	1025	20,2	1074	117	457	6
Лепосавић	263	16,1	156	9,6	9	34,2	107	6,5	243	94	126	2
Липљан	2089	31,0	388	5,8	113	54,1	1701	25,2	1604	307	487	22
Малишево	1714	39,0	250	5,7	99	57,8	1464	33,3	452	79	316	-
Ново Брдо	...	...	...	...	...	...	...	...	...	...	...	...
Обилић	...	...	...	...	...	...	...	...	...	...	...	...
Ораховац	2148	37,8	261	4,6	67	31,2	1887	33,2	1028	185	478	-
Пећ	2965	23,3	621	4,9	95	32,0	2344	18,4	2277	586	967	11
Подујево	3275	37,2	437	5,0	157	47,9	2838	32,2	2436	227	628	18
Призрен	4994	30,0	1044	6,3	343	68,7	3950	23,7	3795	784	1313	-
Србица	1663	29,7	204	3,6	65	39,1	1459	26,1	1011	71	391	2
Сува Река	2540	41,3	313	5,1	111	43,7	2227	36,2	1304	184	521	-
Титова Митровица	3009	26,4	624	5,5	116	38,5	2385	20,9	2602	541	910	35
Урошевац	4163	32,5	902	7,0	267	64,1	3261	25,5	3362	465	1016	52
Штимље	...	...	...	...	...	...	...	...	...	...	...	...
Штрпце	...	...	...	...	...	...	...	...	...	...	...	...

1) Претходни подаци.

3-В.1. УМРЛИ ПРЕМА УЗРОКУ СМРТИ, 1987.

	Укупно	Узрок смрти							
		инфек- тивне и парази- тарне болести	неопла- зме	ендо- крине болести и поре- мећај метабо- лизма	болести крви и крво- творних органа	душев- ни по- ремећа- ји	болести нервног система и чула	болести цирку- латор- ног си- стема	болести респираторног система
<b>СР СРБИЈА</b>	93733	1081	13642	1264	125	462	593	51695	5112
<b>СР СРБИЈА БЕЗ ПОДАТАКА ЗА САП</b>	58651	326	8810	715	94	304	364	33663	2980
<b>БЕОГРАД</b>	13418	52	2573	159	32	27	64	7365	551
Барајево	223	3	42	1	-	1	1	134	3
Вождовац	1383	7	297	16	2	2	8	737	57
Врачар	1074	3	215	15	2	1	3	594	48
Гроцка	525	-	64	7	-	1	1	317	21
Звездара	1250	1	228	16	3	-	8	681	51
Земун	1329	6	259	17	2	4	8	668	60
Лазаревац	534	1	83	5	1	-	1	345	22
Младеновац	571	3	91	4	-	2	1	369	25
Нови Београд	1200	5	287	9	1	4	10	574	40
Обреновац	682	4	115	4	1	1	5	423	37
Палилула	1262	7	230	21	7	4	3	674	60
Раковица	524	4	113	10	-	-	6	259	10
Сауски Венац	617	2	115	8	3	-	3	333	28
Сопот	285	-	40	2	-	-	-	205	7
Стари Град	1008	2	192	14	6	3	4	559	43
Чукарица	951	4	202	10	4	4	2	493	39
<b>ЗАЈЕЧАР - РЕГИОН</b>	4410	30	521	53	9	28	18	2852	201
Бољевац	310	3	35	7	-	2	1	206	21
Бор	541	2	86	4	1	8	2	331	24
Зајечар	1046	10	125	14	1	9	7	634	59
Кладово	324	2	41	4	1	2	1	197	12
Књажевац	792	8	99	7	2	4	4	522	40
Мајданпек	249	-	28	4	-	1	-	167	12
Неготин	834	3	66	10	1	2	1	592	15
Сокобања	314	2	41	3	3	-	2	203	18
<b>ЈУЖНОМОРАВСКИ РЕГИОН</b>	4754	54	618	59	6	35	46	2445	320
Бојник	197	4	25	1	1	-	2	113	12
Босилеград	187	1	19	-	-	1	2	109	13
Бујановац	361	13	52	4	-	1	2	106	39
Владичин Хан	244	1	36	1	-	2	1	147	16
Власотинце	342	-	43	7	-	6	4	202	20
Врање	757	3	102	6	2	13	9	398	41
Лебане	274	3	34	-	-	-	2	112	10
Лесковац	1510	8	212	33	3	10	15	838	107
Медвеђа	147	1	11	1	-	-	2	43	9
Прешево	280	18	30	4	-	-	3	116	33
Сурдулица	284	1	38	2	-	1	4	158	12
Трговиште	87	-	6	-	-	1	-	52	7
Црна Трава	84	1	10	-	-	-	-	51	1
<b>КРАЉЕВО - РЕГИОН</b>	7914	48	1204	130	12	27	60	4552	389
Александровац	338	1	42	6	1	2	1	230	16
Брус	240	3	35	-	-	-	1	149	16
Варварин	353	1	54	5	-	1	4	214	23
Врњачки Бања	268	-	47	5	-	1	4	150	19
Горњи Милановац	651	5	92	8	1	-	3	419	30
Краљево	1206	3	199	18	3	2	6	713	65
Крушевац	1301	9	192	27	4	12	13	739	71
Лучани	354	1	60	8	-	2	-	188	12
Нови Пазар	536	5	56	9	-	1	5	327	25

3-8.1. УМРЛИ ПРЕМА УЗРОКУ СМРТИ, 1987. (наставак)

	Узрок смрти								
	болести дигестивног система	болести генитариног система	компликации трудноће, порођаја и пустице-ријучи	болести коже и поткожног ткива	мишићно-коштани системи и везивно ткиво	конгениталне аномалије	стања у перинаталном периоду	симптоми и недовољно дефинисана стања	повреде и тровања
СР СРБИЈА	2586	1855	11	12	33	437	1752	8429	4644
СР СРБИЈА БЕЗ ПОДАТАКА ЗА САП	1566	1284	5	6	23	201	794	4557	2959
<b>БЕОГРАД</b>	373	228	-	1	7	61	215	1042	668
Барајево	7	4	-	-	-	1	1	15	10
Вождовац	36	26	-	-	-	3	22	125	45
Врачар	33	20	-	-	1	4	12	89	34
Гроцка	17	5	-	-	-	8	8	38	38
Звездара	37	19	-	-	-	7	25	123	51
Земун	49	26	-	-	-	6	33	96	95
Лазаревац	7	11	-	-	-	2	6	24	26
Младеновац	9	11	-	-	-	1	11	15	29
Нови Београд	41	19	-	-	3	7	23	89	88
Обреновац	6	7	-	1	-	2	10	32	34
Палилула	37	19	-	-	1	6	19	108	66
Раковица	14	12	-	-	-	4	18	47	27
Савски Венац	22	13	-	-	-	5	6	54	25
Сопот	4	2	-	-	-	-	1	11	13
Стари Град	32	18	-	-	2	1	5	90	37
Чукарина	22	16	-	-	-	4	15	86	50
<b>ЗАЈЕЧАР - РЕГИОН</b>	102	105	1	-	1	9	39	237	204
Бољевац	5	2	-	-	-	1	-	16	11
Бир	16	8	1	-	-	3	13	12	30
Зајечар	22	24	-	-	-	1	4	84	52
Кладово	8	6	-	-	-	-	4	33	13
Књажевац	20	33	-	-	-	2	4	19	28
Мајданпек	7	1	-	-	1	-	5	9	14
Неготин	20	22	-	-	-	-	7	59	36
Сокобања	4	9	-	-	-	2	2	5	20
<b>ЈУЖНОМОРАВСКИ РЕГИОН</b>	148	105	-	2	-	19	86	548	263
Бојник	4	2	-	-	-	-	2	28	3
Босилеград	5	3	-	-	-	-	1	23	10
Бујановац	12	1	-	2	-	-	7	104	18
Владичин Хан	6	3	-	-	-	1	3	6	21
Власотинце	13	8	-	-	-	2	5	17	15
Врање	37	14	-	-	-	2	15	65	50
Лебане	4	5	-	-	-	3	5	78	18
Лесковац	39	48	-	-	-	7	23	82	85
Медвеђа	4	4	-	-	-	-	1	64	7
Прешево	3	4	-	-	-	4	17	36	12
Сурдулица	13	8	-	-	-	-	4	29	14
Трговиште	4	4	-	-	-	-	3	4	6
Црна Трава	4	1	-	-	-	-	-	12	4
<b>КРАЈЕВО - РЕГИОН</b>	207	179	1	1	8	26	115	537	418
Александровац	11	9	-	-	1	-	3	7	8
Брус	7	7	-	-	-	1	2	8	11
Варварин	6	6	-	-	-	-	5	18	16
Врљачка Бања	8	6	-	-	-	-	-	3	25
Горњи Милановац	16	14	-	-	-	1	4	32	26
Краљево	28	41	1	-	1	7	13	36	70
Крушевац	33	25	-	-	-	5	31	80	60
Лучани	8	3	-	-	-	-	3	53	16
Нови Пазар	11	10	-	-	1	1	19	36	30

## 3-8.1. УМРЛИ ПРЕМА УЗРОКУ СМРТИ, 1987. (наставак)

	Укупно	Узрок смрти							
		инфек- тивне и парази- тарне болести	неопла- зме	ендо- крине болести и поре- мећај метабо- лизма	болести крви и крово- творних органа	душев- ни по- ремећа- ји	болести нервног система и чула	болести цирку- латор- ног си- стема	болести респираторног система
Рашка	279	-	31	1	1	1	1	114	6
Сјеница	249	2	47	-	-	-	2	109	11
Трстеник	558	1	85	9	-	1	5	336	31
Тутин	186	8	14	4	-	-	3	88	19
Њивац	161	1	23	2	-	-	-	105	8
Чачак	1234	8	227	28	2	4	12	671	37
<b>НИШ - РЕГИОН</b>	<b>7331</b>	<b>25</b>	<b>981</b>	<b>77</b>	<b>8</b>	<b>25</b>	<b>38</b>	<b>4551</b>	<b>361</b>
Алексинач	957	6	111	7	2	1	5	644	55
Бабушница	323	-	32	1	1	1	1	200	26
Бела Паланка	308	1	26	1	-	-	4	213	20
Блаце	252	1	35	1	-	-	1	177	9
Гаџин Хан	238	-	20	2	-	2	-	171	20
Димитровград	245	-	29	3	-	2	2	160	6
Дољевац	211	-	29	2	-	4	2	130	12
Житорађа	254	-	25	2	-	-	-	178	15
Куршумлија	335	1	43	-	-	1	1	240	9
Мерошина	237	1	31	1	-	3	2	143	20
Ниш	1916	7	339	28	2	2	9	971	59
Пирот	806	4	124	7	-	4	3	490	36
Прокупље	698	4	80	15	1	3	6	465	24
Ражањ	235	-	25	3	2	1	1	152	24
Сврђиг	316	-	32	4	-	1	1	217	26
<b>ПОДРИЊСКО-КОЛУБАРСКИ РЕГИОН</b>	<b>5736</b>	<b>32</b>	<b>850</b>	<b>59</b>	<b>7</b>	<b>31</b>	<b>44</b>	<b>3442</b>	<b>337</b>
Богатић	427	-	69	5	1	-	4	256	27
Ваљево	992	1	152	9	1	5	8	608	48
Владимирци	352	1	39	3	-	1	5	237	12
Коцељева	215	1	23	-	-	1	-	147	17
Крупаљ	198	2	35	-	-	3	3	110	9
Лајковац	214	-	32	-	-	2	1	134	11
Лозница	668	11	118	11	2	5	-	355	48
Љиг	237	-	34	1	1	-	1	157	10
Љубовија	178	4	14	2	-	1	-	94	27
Мали Зворник	119	1	26	1	-	1	-	67	6
Мионица	292	-	36	2	-	2	1	210	16
Осечина	217	2	15	-	-	-	4	113	12
Уб	428	2	53	2	1	1	3	269	24
Шабац	1199	7	204	23	1	9	14	685	70
<b>ПОДУНАВСКИ РЕГИОН</b>	<b>5568</b>	<b>37</b>	<b>780</b>	<b>55</b>	<b>7</b>	<b>65</b>	<b>39</b>	<b>3014</b>	<b>367</b>
Велика Плана	588	5	88	3	-	7	7	336	40
Велико Градиште	386	2	44	2	-	2	5	143	16
Голубац	181	-	23	1	-	1	-	107	5
Жабари	312	1	49	3	-	6	-	146	21
Жагубица	220	1	20	1	1	3	1	144	25
Кучево	367	5	45	7	-	5	4	212	34
Мало Црниће	334	2	42	2	1	2	1	191	15
Петровац	623	5	64	2	2	6	6	344	61
Пожаревац	873	5	128	12	2	13	5	493	49
Смедерево	1034	4	187	15	1	11	5	529	49
Смедеревска Паланка	650	7	90	7	-	9	5	369	52
<b>ТИТОВО УЖИЦЕ - РЕГИОН</b>	<b>3050</b>	<b>19</b>	<b>401</b>	<b>38</b>	<b>2</b>	<b>24</b>	<b>22</b>	<b>1655</b>	<b>144</b>
Ариље	191	-	20	3	-	1	2	94	12
Бајина Башта	337	2	52	1	-	4	1	191	28
Ивањица	355	4	42	3	-	1	1	170	6

## 3-8.1. УМРЛИ ПРЕМА УЗРОКУ СМРТИ, 1987. (наставак)

	Узрок смрти								
	болести дигес- тивног система	болести генито- уринар- ног система	компли- кације трудно- ће, поро- ђаја и пуерпе- ријума	болести коже и поткож- ног тквива	мишић- но-кош- тани систем и вези- вно тка- во	конге- ниталне аномали- је	стања у пери- натал- ном пе- риоду	симпто- ми и недово- љно де- финиса- на стања	повреде и тровања
Рашка	6	5	-	-	-	-	2	98	13
Сјеница	7	9	-	-	-	1	5	44	12
Трстеник	16	15	-	-	1	1	4	23	30
Тутин	7	3	-	-	1	3	5	16	15
Ћићевац	3	1	-	-	-	-	2	6	10
Чачак	40	25	-	1	3	6	17	77	76
<b>НИШ - РЕГИОН</b>	<b>222</b>	<b>148</b>	<b>1</b>	<b>1</b>	<b>2</b>	<b>19</b>	<b>103</b>	<b>418</b>	<b>351</b>
Алексинац	31	19	-	-	-	1	13	12	50
Бабушница	7	7	-	-	-	-	3	30	14
Бела Паланка	11	7	-	-	-	-	4	6	15
Блаце	6	4	-	-	-	-	2	7	9
Гаџин Хан	4	4	-	-	-	1	2	6	6
Димитровград	8	2	-	-	1	1	3	18	10
Доњевац	3	4	-	-	-	3	1	10	11
Житораја	5	5	-	-	-	1	2	4	17
Куршумлија	5	5	-	-	-	1	7	4	18
Мерошина	3	5	1	-	1	1	1	14	10
Ниш	62	51	-	-	-	7	39	243	97
Пирот	37	19	-	-	-	2	18	23	39
Прокупље	24	7	-	1	-	-	7	33	27
Ражањ	6	3	-	-	-	-	-	5	13
Сврђиг	10	6	-	-	-	-	1	3	15
<b>ПОДРИЊСКО-КОЛУБАРСКИ РЕГИОН</b>	<b>115</b>	<b>144</b>	<b>-</b>	<b>1</b>	<b>-</b>	<b>19</b>	<b>64</b>	<b>305</b>	<b>286</b>
Богатић	7	18	-	-	-	2	3	20	15
Ваљево	20	16	-	-	-	7	8	66	43
Владимирци	9	8	-	-	-	-	5	13	19
Коцељева	1	10	-	-	-	-	-	5	10
Крупањ	7	7	-	-	-	-	2	12	8
Лајковац	5	5	-	-	-	-	5	4	15
Лозница	13	27	-	-	-	2	8	30	38
Љиг	1	7	-	-	-	1	2	11	11
Љубовија	2	2	-	-	-	2	2	11	17
Мали Зворник	-	1	-	-	-	1	4	4	7
Мионица	9	4	-	-	-	-	1	5	6
Осечина	2	4	-	-	-	1	1	51	12
Уб	8	14	-	1	-	1	3	30	16
Шабац	31	21	-	-	-	2	20	43	69
<b>ПОДУНАВСКИ РЕГИОН</b>	<b>134</b>	<b>109</b>	<b>1</b>	<b>-</b>	<b>3</b>	<b>20</b>	<b>42</b>	<b>633</b>	<b>262</b>
Велика Плана	15	14	-	-	1	2	2	24	44
Велико Градиште	7	2	-	-	-	1	1	149	12
Голубац	5	7	-	-	-	1	-	21	10
Жабари	7	10	-	-	-	-	-	59	10
Жагубица	7	3	-	-	-	-	3	3	8
Кучево	13	7	-	-	-	1	3	16	15
Мало Црниће	6	4	-	-	-	-	1	57	10
Петровац	16	14	-	-	-	2	1	79	21
Пожаревац	23	14	-	-	1	4	11	75	38
Смедерево	23	18	1	-	-	8	14	116	53
Смедеревска Паланка	12	16	-	-	1	1	6	34	41
<b>ТИТОВО УЖИЦЕ - РЕГИОН</b>	<b>65</b>	<b>95</b>	<b>1</b>	<b>-</b>	<b>1</b>	<b>12</b>	<b>73</b>	<b>291</b>	<b>207</b>
Ариље	2	6	-	-	-	-	3	38	10
Бајина Башта	8	10	-	-	-	1	5	7	27
Ивањица	6	9	1	-	1	1	3	72	35

## 3-8.1. УМРЛИ ПРЕМА УЗРОКУ СМРТИ, 1987. (наставак)

	Укупно	Узрок смрти							
		инфек- тивне парази- тарне болести	неопла- зме	ендо- крине болести и поре- мљива метабо- лизма	болести крви и крово- творних органа	душев- ни по- ремећа- ји	болести нервног система и чула	болести цирку- латор- ног си- стема	болести респир- аторног система
Косјерић	194	1	21	2	-	-	-	109	17
Нова Варош	221	2	22	2	1	-	2	119	10
Пожега	373	3	59	4	-	6	-	223	17
Прибој	210	1	31	1	-	4	2	100	6
Пријепље	321	1	36	7	-	3	2	170	13
Титово Ужице	635	5	86	13	-	3	9	365	26
Чајетина	213	-	32	2	1	2	3	114	9
<b>ШУМАДИЈА И ПОМОРАВЉЕ</b>	<b>6470</b>	<b>29</b>	<b>882</b>	<b>85</b>	<b>11</b>	<b>42</b>	<b>33</b>	<b>3787</b>	<b>310</b>
Аранђеловац	520	4	60	8	1	2	3	326	20
Баточина	256	-	30	4	1	4	-	154	16
Деспотовац	368	2	32	2	-	2	2	245	28
Клић	297	2	39	4	2	1	1	198	14
Крагујевац	1566	6	268	22	4	5	8	931	69
Параћин	779	3	104	14	2	11	6	358	39
Рача	237	1	29	1	-	4	-	154	13
Рековац	323	2	42	-	-	1	4	234	14
Свегазарео	883	4	127	15	-	5	6	452	44
Свилајнац	426	1	53	4	-	3	2	199	17
Топола	367	1	42	1	1	2	-	243	14
Ћуприја	448	3	56	10	-	2	1	293	22
<b>САП ВОЈВОДИНА</b>	<b>24775</b>	<b>97</b>	<b>4137</b>	<b>431</b>	<b>13</b>	<b>157</b>	<b>121</b>	<b>14790</b>	<b>1292</b>
Градска заједница општина Нови Сад	2512	14	507	27	-	11	12	1344	148
Детелинара	454	-	103	5	-	2	2	232	44
Лиман	283	4	74	6	-	-	1	146	7
Петроварадин	234	1	54	1	-	-	-	120	11
Подунавље	505	4	99	4	-	3	4	273	24
Славија	518	2	89	1	-	4	1	292	29
Сремски Карловци	88	2	18	3	-	1	-	49	2
Стари Град	430	1	70	7	-	1	4	232	31
Ада	318	1	56	4	1	6	-	187	20
Алибунар	388	-	62	10	-	-	1	277	2
Апатин	444	1	80	6	-	10	5	246	19
Бач	197	2	31	-	-	-	3	128	7
Бачка Паланка	648	1	123	9	-	7	3	399	22
Бачка Топола	599	5	92	16	1	2	2	367	44
Бачки Петровац	224	2	31	1	-	4	-	147	11
Бела Црква	325	1	48	6	-	-	-	227	5
Беолин	154	2	24	3	-	-	1	85	13
Бечеј	675	1	90	3	-	11	4	387	49
Вршац	784	1	124	28	1	-	1	531	6
Жабаљ	368	-	44	2	1	2	2	252	20
Житиште	404	2	57	3	-	4	2	244	28
Зрењанин	1686	5	290	29	2	13	10	969	130
Илиђа	487	2	91	9	-	-	3	255	29
Ириг	183	1	27	1	-	-	4	105	12
Кањижа	428	1	73	10	-	3	6	250	18
Кикинда	875	7	148	9	1	13	4	529	47
Ковачица	390	-	51	3	-	-	1	283	7
Ковин	490	1	66	17	-	-	1	340	6
Кула	553	1	104	6	-	4	3	336	20
Мали Иђош	215	-	24	3	-	2	5	144	13
Нова Црња	260	1	33	3	-	2	-	179	6
Нови Бечеј	489	4	63	8	3	4	1	325	28
Нови Кнежевац	225	-	36	2	-	3	2	142	17
Опovo	141	-	23	2	-	-	-	97	2

3-8.1. УМРЛИ ПРЕМА УЗРОКУ СМРТИ, 1987. (наставак)

	Узрок смрти								
	болести дигестивног система	болести гениталног система	компликације трудноће, порођаја и пурперу	болести коже и поткожног ткива	мишићно-коштани систем и везивно ткиво	конгениталне аномалије	стања у перинаталном периоду	симптоми и медовољно дефинисана стања	повреде и тровања
Косјерић	2	8	-	-	-	-	-	23	11
Нова Варош	3	4	-	-	-	-	8	33	15
Пожега	10	16	-	-	-	-	2	11	22
Прибој	3	2	-	-	-	-	9	31	20
Пријеполє	7	15	-	-	-	5	16	19	27
Титово Ужице	19	20	-	-	-	5	26	26	32
Чајетина	5	5	-	-	-	-	1	31	8
<b>ШУМАДИЈА И ПОМОРАВЉЕ</b>	<b>200</b>	<b>171</b>	<b>-</b>	<b>-</b>	<b>1</b>	<b>16</b>	<b>57</b>	<b>546</b>	<b>300</b>
Аранђеловац	18	16	-	-	-	2	5	22	33
Баточина	6	9	-	-	-	-	1	22	9
Деспотовац	14	2	-	-	-	-	3	15	21
Кнић	7	9	-	-	-	1	-	10	9
Крагујевац	60	38	-	-	1	6	19	52	77
Параћин	22	29	-	-	-	5	10	147	29
Рача	8	4	-	-	-	-	2	11	10
Рековац	6	2	-	-	-	-	-	11	7
Светозарево	24	42	-	-	-	1	9	111	43
Свилајнац	15	8	-	-	-	-	3	102	19
Топола	7	4	-	-	-	-	1	37	14
Чуприја	13	8	-	-	-	1	4	6	29
<b>САП ВОЈВОДИНА</b>	<b>823</b>	<b>424</b>	<b>-</b>	<b>4</b>	<b>7</b>	<b>86</b>	<b>233</b>	<b>685</b>	<b>1475</b>
<b>Градска заједница општина Нови Сад</b>	<b>101</b>	<b>47</b>	<b>-</b>	<b>-</b>	<b>-</b>	<b>10</b>	<b>28</b>	<b>74</b>	<b>189</b>
Детелинчара	23	9	-	-	-	2	3	7	22
Ликан	10	4	-	-	-	1	3	10	17
Петроварадин	9	4	-	-	-	2	5	9	18
Подунавље	26	9	-	-	-	3	3	13	40
Славнија	12	8	-	-	-	1	10	16	53
Сремски Карловци	3	3	-	-	-	-	1	2	4
Стари Град	18	10	-	-	-	1	3	17	35
Ада	5	11	-	-	-	1	-	3	23
Алибунар	7	2	-	-	-	3	5	12	7
Апатин	22	10	-	-	-	1	8	10	26
Бач	4	4	-	-	-	1	1	8	8
Бачка Паланка	16	10	-	-	-	2	7	18	31
Бачка Топола	20	8	-	-	-	1	2	6	33
Бачки Петровац	7	4	-	-	-	1	1	6	9
Бела Црква	16	1	-	-	-	1	2	9	9
Беоцин	7	2	-	-	-	1	2	7	7
Бечеј	18	17	-	-	-	1	4	49	41
Вршац	24	11	-	-	-	3	8	11	35
Жоља	4	4	-	-	-	-	4	10	23
Житиште	15	8	-	-	1	1	3	13	23
Зрењанин	44	28	-	-	-	9	10	46	101
Ипфија	14	9	-	1	-	1	9	27	37
Ириг	6	4	-	-	-	1	-	11	11
Кањижа	23	4	-	-	-	1	-	5	34
Кикинда	38	20	-	-	-	3	6	9	41
Ковачица	12	2	-	-	-	2	4	7	18
Ковин	11	8	-	-	-	2	4	10	24
Кула	12	6	-	-	1	3	4	20	33
Мали Иђош	6	6	-	-	-	-	-	3	9
Нова Црња	8	2	-	-	-	-	2	5	19
Нови Бечеј	13	8	-	-	1	1	2	7	21
Нови Кнежевац	7	4	-	-	-	1	-	1	10
Опово	2	-	-	-	-	-	3	4	8

СТАНОВНИШТВО

3-в.1. УМРЛИ ПРЕМА УЗРОКУ СМРТИ, 1987. (наставак)

	Укупно	Узрок смрти							
		инфективне паразитарне болести	неоплазме	ендокрине болести и поремећај метаболизма	болести крви и крвотворних органа	душевни поремећаји	болести нервног система и чула	болести циркулаторног система	болести респираторног система
Оуаци	419	1	77	5	-	2	-	237	21
Панчево	1267	1	213	38	-	-	-	834	8
Пећинци	206	4	29	11	-	-	2	113	15
Планиште	204	-	28	4	-	-	1	140	3
Рума	610	2	106	11	-	1	4	338	43
Сента	465	1	74	4	2	5	4	300	16
Сечањ	286	3	42	3	-	3	3	173	27
Сомбор	1250	4	215	18	-	13	4	695	55
Србобран	283	-	40	2	-	1	1	187	14
Сремска Митровица	867	6	128	24	-	-	6	408	106
Стара Пазова	510	1	109	8	1	5	3	266	42
Суботица	2298	10	422	63	-	12	8	1315	102
Темерин	264	1	41	5	-	2	1	159	19
Тител	216	-	30	-	-	2	1	157	6
Титов Врбас	454	-	83	3	-	4	3	282	17
Чока	246	2	26	-	-	6	-	167	13
Шид	468	5	76	12	-	-	2	244	56
<b>САП КОСОВО</b>	<b>10307</b>	<b>658</b>	<b>695</b>	<b>118</b>	<b>18</b>	<b>1</b>	<b>108</b>	<b>3242</b>	<b>840</b>
Приштина	1318	78	124	25	1	-	14	441	117
Витина	298	10	13	2	-	-	1	38	11
Вучитрн	434	30	23	4	-	-	4	93	26
Глоговац	252	20	17	3	-	-	6	67	14
Ѓвљане	647	41	47	9	2	-	7	270	65
Дечани	207	16	11	1	-	-	1	74	33
Драгаш	208	13	17	2	1	-	1	55	13
Ђаковица	693	39	40	10	-	-	10	307	67
Зубин Поток	...	...	...	...	...	...	...	...	...
Исток	255	22	16	2	-	-	4	115	28
Качаник	205	20	16	1	1	-	-	29	9
Клина	274	14	28	-	1	-	3	94	45
Косово Поље	...	...	...	...	...	...	...	...	...
Косовска Каменица	257	6	11	-	2	-	1	30	7
Лепосавић	131	1	3	4	-	-	1	37	2
Липљан	385	39	30	4	4	1	3	111	51
Малишево	240	28	13	2	-	-	4	67	27
Ново Брдо	...	...	...	...	...	...	...	...	...
Обилић	...	...	...	...	...	...	...	...	...
Ораховац	292	17	24	2	-	-	4	95	21
Пећ	601	24	42	7	1	-	8	294	91
Подујево	475	22	11	1	1	-	6	69	21
Призрен	999	77	85	15	-	-	6	380	45
Србица	272	10	10	3	-	-	1	28	12
Сува Река	330	38	18	4	1	-	2	122	33
Титова Митровица	715	42	55	12	3	-	8	229	39
Урошевац	819	51	41	5	-	-	13	197	63
Штимље	...	...	...	...	...	...	...	...	...
Штрпце	...	...	...	...	...	...	...	...	...



3-8.1. УМРЛИ ПРЕМА УЗРОКУ СМРТИ, 1987. (наставак)

	Узрок смрти								
	болести дигестивног система	болести генито-уринарног система	компликације трудноћа, порођаја и пуерперацијума	болести коже и поткожног ткива	мишићно-коштани систем и везивно ткиво	конгениталне аномалије	стања у перинаталном периоду	симптоми и недовољно дефинисана стања	повреде и тровања
Озаци	14	8	-	-	-	1	8	14	29
Панчево	36	7	-	-	-	4	30	28	68
Пећинци	4	4	-	-	-	-	1	9	14
Планишће	9	3	-	-	-	-	1	8	7
Рума	25	10	-	-	-	-	5	30	35
Сента	17	15	-	-	-	-	3	1	23
Сечаљ	1	6	-	1	1	-	1	2	20
Сомбор	53	26	-	-	-	4	11	85	67
Србибран	4	9	-	-	-	-	2	9	14
Сремска Митровица	40	20	-	-	1	8	12	30	78
Стара Пазова	16	5	-	-	-	-	6	15	33
Суботица	85	45	-	-	2	10	15	24	185
Темерин	5	4	-	1	-	1	3	8	14
Тител	6	3	-	-	-	1	3	3	4
Титов Врбас	14	4	-	-	-	4	8	11	21
Чока	12	3	-	-	-	1	1	1	14
Шид	20	12	-	1	-	1	4	16	19
<b>САП КОСОВО</b>	<b>197</b>	<b>147</b>	<b>6</b>	<b>2</b>	<b>3</b>	<b>150</b>	<b>725</b>	<b>3187</b>	<b>210</b>
Приштина	38	17	1	-	1	26	109	288	38
Витина	3	8	-	-	-	4	15	190	3
Вучитри	11	5	-	-	-	4	19	209	6
Глоговац	3	4	-	-	-	3	20	92	3
Ѓвљане	12	6	1	-	-	8	56	109	14
Дечани	5	1	-	-	-	5	5	49	6
Драгаш	5	-	-	-	-	2	12	85	2
Ђаковица	14	13	-	1	-	16	68	90	18
Зубин Поток	...	...	...	...	...	...	...	...	...
Исток	4	2	-	-	1	4	10	40	7
Качаник	3	2	-	1	-	4	14	99	6
Клина	4	4	-	-	-	4	13	58	6
Косово Поље	...	...	...	...	...	...	...	...	...
Косовска Каменица	3	1	-	-	-	1	7	186	2
Лепосавин	2	2	-	-	1	1	3	72	2
Липљан	12	5	-	-	-	11	20	84	10
Малишево	3	4	1	-	-	4	10	75	2
Ново Брдо	...	...	...	...	...	...	...	...	...
Обилић	...	...	...	...	...	...	...	...	...
Ораховиц	6	7	-	-	-	5	15	89	7
Пећ	19	14	-	-	-	5	28	55	13
Подујево	2	3	-	-	-	4	38	288	9
Призрен	21	22	1	-	-	12	144	177	14
Србница	2	5	1	-	-	1	16	181	2
Сува Река	6	2	-	-	-	8	12	76	8
Титова Митровица	13	13	1	-	-	7	39	236	18
Урошевац	6	7	-	-	-	11	52	359	14
Штимље	...	...	...	...	...	...	...	...	...
Штрпце	...	...	...	...	...	...	...	...	...

СТАНОВНИШТВО

3-8.2. УМРЛИ ПРЕМА УЗРОКУ СМРТИ, 1988.<sup>1)</sup>

	Укупно	Узрок смрти							
		инфективне и паразитарне болести	неоплазме	ендокрине болести и поремећај метаболизма	болести крви и крвотворних органа	душевни поремећаји	болести нервног система и чула	болести циркулаторног система	болести респираторног система
<b>СР СРБИЈА</b>	93873	1291	14782	1739	127	469	689	50517	4822
<b>СР СРБИЈА БЕЗ ПОДАТАКА ЗА САП</b>	59083	441	9684	1193	92	320	463	32695	2818
<b>БЕОГРАД</b>	13719	88	2844	354	22	29	63	7169	411
Барајево	299	2	47	5	-	-	2	176	13
Вождовац	1351	4	296	43	1	4	6	686	40
Врачар	979	2	204	37	4	1	2	513	32
Гроцка	511	1	71	4	-	1	1	313	15
Звездара	1239	9	247	41	1	3	1	655	44
Земун	1458	14	302	35	3	5	11	733	48
Лазаревац	521	6	82	9	-	-	5	315	12
Младеновац	564	3	101	7	-	2	-	330	9
Нови Београд	1212	9	346	34	3	4	8	528	29
Обреновац	666	3	97	7	1	-	5	407	23
Палилула	1316	15	290	41	1	5	7	631	46
Раковица	564	4	137	10	3	-	4	281	14
Савски Венац	654	-	135	24	1	-	1	347	18
Сопот	305	2	52	4	1	1	2	190	10
Стари Град	1044	8	207	32	2	1	5	556	23
Чукарица	1036	6	230	21	1	2	3	508	35
<b>ЗАЈЕЧАР - РЕГИОН</b>	4393	36	566	72	14	29	50	2631	235
Бољевац	340	4	43	5	1	-	1	220	29
Бор	569	6	96	6	2	7	13	370	33
Зајечар	1018	11	147	26	5	11	4	526	60
Кладово	295	3	29	5	1	3	-	186	7
Књажевац	764	5	98	11	4	3	15	473	42
Мајданпек	211	3	30	4	-	1	1	118	15
Неготин	845	2	81	9	1	3	2	588	13
Сокобања	351	2	42	6	-	1	14	200	36
<b>ЈУЖНОМОРАВСКИ РЕГИОН</b>	4973	73	710	82	11	31	55	2555	366
Бојник	208	-	34	3	-	-	2	122	7
Босилеград	175	1	19	1	-	-	2	118	11
Бујановац	405	13	48	6	3	-	4	180	40
Владичин Хан	284	2	37	2	-	3	3	178	17
Власотинце	355	4	48	6	1	1	2	214	31
Врање	801	2	139	21	-	11	8	380	49
Лебане	268	-	52	1	1	-	1	117	9
Лесковац	1566	11	236	32	3	7	19	839	123
Медвеђа	156	2	8	-	1	1	3	51	10
Прешево	293	33	30	3	2	3	5	101	32
Сурдулица	281	1	41	6	-	5	5	148	17
Трговиште	94	4	7	-	-	-	-	46	16
Црна Трава	87	-	11	1	-	-	1	61	4
<b>КРАЉЕВО - РЕГИОН</b>	7701	48	1252	163	10	53	69	4324	382
Александровац	345	1	47	6	-	5	3	228	12
Брус	232	3	33	3	-	-	2	140	19
Варварин	317	4	45	3	3	4	2	189	19
Врњачка Бања	250	1	50	5	-	-	4	141	12
Горњи Милановац	605	-	95	12	1	9	3	377	22
Краљево	1153	9	192	19	-	3	10	662	59
Крушевац	1341	4	225	37	2	5	14	740	96
Лучани	341	2	52	3	-	7	6	204	14
Нови Пазар	561	8	87	12	1	2	6	295	28

1) Претходни подаци.

3-8.2: УМРЛИ ПРЕМА УЗРОКУ СМРТИ, 1988. (наставак)

	Узрок смрти								повреде и тровања
	болести дигестивног система	болести генито-уринарног система	компликације трудноће, порођаја и периперијума	болести коже и поткожног ткива	мишићно-костани систем и везивно ткиво	конгениталне аномалије	стања у перинаталном периоду	симптоми и недовољно дефинисана стања	
<b>СР СРБИЈА</b>	2810	1802	31	15	55	581	1664	7812	4667
<b>СР СРБИЈА БЕЗ ПОДАТАКА ЗА САП</b>	1740	1259	12	10	30	257	734	4211	3124
<b>БЕОГРАД</b>	442	232	3	2	11	63	197	1113	676
Барајево	4	3	-	-	-	-	2	17	28
Вождовац	39	24	-	-	2	7	21	120	58
Врачар	30	15	-	-	-	1	9	100	29
Гроцка	15	8	-	-	-	2	8	31	41
Звездара	43	22	1	-	1	9	16	99	48
Земун	57	23	1	1	2	10	26	102	85
Лазаревац	14	22	-	-	-	3	7	23	23
Младеновац	21	12	-	-	-	-	9	47	23
Нови Београд	33	20	-	-	2	10	19	101	66
Обреновац	13	4	1	-	1	-	13	55	36
Палилула	59	12	-	-	1	5	20	111	72
Раковица	12	11	-	-	1	3	14	36	34
Савски Венац	18	8	-	-	1	2	4	66	29
Сопот	12	4	-	-	-	1	1	16	9
Стари Град	29	18	-	-	-	3	8	113	39
Чукарица	43	26	-	1	-	7	20	77	56
<b>ЗАЈЕЧАР - РЕГИОН</b>	140	105	-	2	5	16	26	268	198
Бољевац	8	5	-	-	-	1	1	8	14
Бор	14	13	-	1	1	1	10	17	29
Зајечар	27	20	-	-	1	4	5	129	42
Кладово	18	2	-	-	-	-	3	19	19
Књажевцац	25	36	-	-	-	1	1	21	29
Мајданпек	9	3	-	-	1	3	1	6	16
Неготин	28	16	-	-	1	4	4	58	35
Сокобања	11	10	-	1	1	2	1	10	14
<b>ЈУЖНОМОРАВСКИ РЕГИОН</b>	136	80	2	1	2	28	94	488	259
Бојник	6	2	-	-	-	2	5	13	12
Босилеград	6	2	-	-	-	-	-	12	3
Бујановац	11	4	1	1	-	6	9	64	15
Владичин Хан	12	4	-	-	-	-	5	6	15
Власотинце	7	2	-	-	1	1	6	14	17
Врање	36	17	1	-	-	2	16	78	41
Лебана	4	2	-	-	-	-	4	61	16
Лесковац	39	34	-	-	-	9	22	103	89
Медвеђа	7	2	-	-	1	-	1	59	10
Прешево	3	2	-	-	-	6	19	37	17
Сурдулица	2	7	-	-	-	1	4	31	13
Трговиште	1	1	-	-	-	1	3	6	9
Црна Трава	2	1	-	-	-	-	-	4	2
<b>КРАЈЕВО - РЕГИОН</b>	220	160	4	1	4	42	78	453	438
Алекسانдровац	11	7	-	-	-	-	4	5	16
Брус	7	5	-	-	-	2	7	3	8
Варварин	16	4	-	-	2	2	2	9	13
Врњачка Бања	7	4	-	-	-	3	-	3	20
Горњи Милановац	8	15	-	-	-	2	6	26	29
Крајево	26	20	1	-	-	5	8	43	96
Крушевац	37	37	-	-	-	6	17	53	68
Лучани	13	6	-	-	-	1	1	20	12
Нови Пазар	18	10	2	-	2	6	12	46	26

1/ Претходни подаци.

СТАНОВНИШТВО

3-8.2. УМРЛИ ПРЕМА УЗРОКУ СМРТИ, 1988. (наставак)

	Укупно	Узрок смрти							
		инфек- тивне и паразитар- не болести	неоп- лазме	ендок- рине болести и поре- мећај метабо- лизма	болести крви и крвот- ворних органа	душевни пореме- ћаји	болести нервног система у чула	болести цирку- латор- ног си- стема	болести респираторног система
Рашка	291	-	26	2	-	1	1	115	10
Сјеница	247	3	35	5	1	1	2	113	12
Трстеник	546	2	90	7	-	4	2	332	41
Тутин	199	7	25	6	-	-	5	93	12
Ћићевац	141	-	20	2	-	3	1	86	7
Чачак	1132	4	230	41	2	9	8	609	19
<b>НИШ - РЕГИОН</b>	<b>7344</b>	<b>39</b>	<b>1151</b>	<b>159</b>	<b>9</b>	<b>20</b>	<b>46</b>	<b>4460</b>	<b>316</b>
Алексинац	908	4	108	11	1	1	8	611	69
Бабушница	319	2	34	6	1	2	3	205	26
Бела Паланка	291	1	52	4	1	1	2	185	11
Блаце	266	1	30	4	-	4	2	187	8
Гаџин Хан	239	1	26	2	-	-	1	154	19
Димитровград	225	2	36	5	-	-	1	144	4
Дољевац	228	1	36	6	1	-	2	130	18
Житорађа	250	2	36	5	1	2	-	160	10
Куршумлија	368	3	50	6	1	-	-	254	3
Мерошина	233	-	35	12	-	-	-	131	12
Ниш	2020	13	427	51	2	3	10	1041	33
Пирот	766	3	111	14	-	1	6	459	36
Прокупље	677	5	99	20	1	4	6	434	25
Ражањ	238	-	35	7	-	-	3	152	18
Сврђиг	316	1	36	6	-	2	2	213	24
<b>ПОДРИЊСКО-КОЛУБАРСКИ РЕГИОН</b>	<b>5576</b>	<b>47</b>	<b>883</b>	<b>98</b>	<b>11</b>	<b>37</b>	<b>52</b>	<b>3259</b>	<b>285</b>
Богатић	436	3	63	16	1	5	6	266	27
Ваљево	964	7	162	13	3	6	6	563	52
Владимирци	310	3	39	1	1	2	4	211	12
Коцељева	205	1	30	2	-	-	1	135	13
Крупањ	173	6	31	1	-	3	-	96	11
Лајковац	218	1	41	7	-	1	2	117	8
Лозница	664	6	108	14	2	5	7	346	42
Љиг	243	2	32	4	-	1	2	161	11
Љубовија	196	3	18	-	1	-	-	125	14
Мали Зворник	106	2	20	-	-	-	2	57	4
Мионича	273	2	35	2	-	1	3	188	10
Осечина	220	3	28	4	1	3	4	108	17
Уб	411	3	63	9	-	2	3	239	17
Шабац	1157	5	213	25	2	8	12	647	47
<b>ПОДУНАВСКИ РЕГИОН</b>	<b>5667</b>	<b>47</b>	<b>803</b>	<b>97</b>	<b>-</b>	<b>65</b>	<b>61</b>	<b>2993</b>	<b>387</b>
Велика Плана	612	7	78	11	-	5	3	368	34
Велико Градиште	366	3	55	10	-	1	4	105	12
Голубац	198	1	28	3	-	4	1	115	8
Жабари	306	1	36	5	-	6	1	137	20
Жагубица	308	1	33	1	1	3	2	189	40
Кучево	325	-	37	8	-	9	8	180	42
Мало Црниће	281	3	39	4	1	4	2	132	16
Петровац	621	8	67	8	3	5	13	336	62
Пожаревац	832	4	129	21	1	11	13	436	60
Смедерево	1098	7	193	20	-	7	9	581	52
Смедеревска Паланка	720	12	118	6	-	10	5	414	41
<b>ТИТОВО УЖИЦЕ - РЕГИОН</b>	<b>3077</b>	<b>34</b>	<b>459</b>	<b>44</b>	<b>3</b>	<b>34</b>	<b>21</b>	<b>1627</b>	<b>141</b>
Ариље	203	3	30	3	-	2	-	82	11
Бајина Башта	285	5	37	4	-	8	1	159	23
Ивањица	334	3	60	3	-	3	2	151	17

1) Претходни подаци.

## 3-8.2. УМРЛИ ПРЕМА УЗРОКУ СМРТИ, 1988. 1/ (наставак)

	Узрок смрти								повреде и тровања
	болести дигестивног система	болести генитариног система	компликације трудноће, порођаја и пuerперјума	болести коже и поткожног ткива	мишићно-коштани систем и везивно ткиво	конгениталне аномалије	стања у перинаталном периоду	симптоми и недовољно дефинисана стања	
Рашка	2	4	-	-	-	-	2	110	18
Сјеница	6	11	1	-	-	3	6	44	4
Трстеник	13	7	-	-	-	4	4	15	25
Тутин	4	2	-	-	-	1	6	27	11
Ћијевац	4	5	-	-	-	-	1	4	8
Чачак	48	23	-	1	-	7	2	45	84
<b>НИШ - РЕГИОН</b>	<b>204</b>	<b>145</b>	<b>1</b>	<b>1</b>	<b>3</b>	<b>23</b>	<b>94</b>	<b>307</b>	<b>366</b>
Алексинац	21	18	-	-	-	4	8	12	32
Бабушница	7	10	-	-	-	-	-	15	8
Бела Паланка	3	5	-	-	-	1	4	5	16
Блаце	2	2	-	-	-	1	4	6	15
Гаџин Хан	7	4	-	-	-	1	1	16	7
Димитровград	11	4	-	1	-	1	1	11	4
Дољевц	4	6	-	-	-	2	6	7	9
Житорађа	5	6	-	-	-	-	6	6	11
Куршумлија	10	4	-	-	-	1	6	6	24
Мерошина	3	6	-	-	-	-	1	14	14
Ниш	70	42	-	-	2	7	35	158	126
Пирот	31	21	1	-	1	3	10	23	46
Прокупље	13	8	-	-	-	2	12	17	31
Ражањ	7	3	-	-	-	-	-	3	10
Сараџић	10	6	-	-	-	-	-	8	8
<b>ПОДРИЊСКО-КОЛУБАРСКИ РЕГИОН</b>	<b>131</b>	<b>140</b>	<b>1</b>	<b>-</b>	<b>1</b>	<b>21</b>	<b>59</b>	<b>270</b>	<b>281</b>
Богатић	5	15	-	-	-	1	1	11	16
Ваљево	26	16	-	-	-	4	17	52	37
Владимирци	10	8	-	-	-	-	2	4	13
Коцељева	5	3	-	-	-	-	1	4	10
Крупањ	9	3	-	-	-	-	1	8	4
Лајковац	-	10	-	-	-	1	1	16	13
Лозница	20	34	-	-	-	3	13	24	40
Њиг	6	4	-	-	-	2	1	6	11
Љубовија	7	1	-	-	-	-	3	6	18
Мали Зворник	4	1	-	-	-	2	3	4	7
Мионица	6	7	-	-	-	1	3	7	8
Осечина	4	6	-	-	-	1	2	34	5
Уб	8	8	-	-	1	2	-	27	29
Шабац	21	24	1	-	-	4	11	67	70
<b>ПОДУНАВСКИ РЕГИОН</b>	<b>167</b>	<b>145</b>	<b>1</b>	<b>-</b>	<b>1</b>	<b>24</b>	<b>36</b>	<b>541</b>	<b>293</b>
Велика Плана	22	28	-	-	-	3	3	18	32
Велико Градиште	7	2	-	-	-	1	2	155	19
Голубац	9	3	1	-	-	-	-	11	14
Жабари	8	8	-	-	-	2	-	65	17
Жагубица	7	7	-	-	-	-	-	9	15
Кучево	7	9	-	-	-	-	3	8	14
Мало Црниће	15	7	-	-	-	1	-	48	9
Петровац	13	16	-	-	-	2	1	66	21
Пожаревац	31	16	-	-	-	2	9	53	46
Смедерево	32	30	-	-	-	10	17	71	69
Смедеревска Паланка	16	19	-	-	1	3	1	37	37
<b>ТИТОВО УЖИЦЕ - РЕГИОН</b>	<b>84</b>	<b>74</b>	<b>-</b>	<b>-</b>	<b>-</b>	<b>23</b>	<b>71</b>	<b>219</b>	<b>243</b>
Ариље	7	6	-	-	-	-	2	36	21
Бајина Башта	10	9	-	-	-	1	4	4	20
Ивањица	4	8	-	-	-	2	8	57	16

1/ Претходни подаци.

## 3-8.2. УМРЛИ ПРЕМА УЗРОКУ СМРТИ, 1988. 1) (наставак)

	Укупно	Узрок смрти							
		инфективне и паразитарне болести	неоплазме	ендокрине болести и поремећаји метаболизма	болести крви и крвотворних органа	душевни поремећаји	болести нервног система и чула	болести циркулаторног система	болести респираторног система
Косјерић	186	2	16	3	-	5	-	115	13
Нова Варош	188	4	28	3	-	-	2	77	10
Пожега	427	4	47	3	1	5	3	280	12
Прибој	264	-	48	3	-	3	3	125	4
Пријепље	361	3	76	9	2	2	1	184	14
Титово Ужице	623	9	91	12	-	6	7	348	27
Чајетина	206	1	26	1	-	-	2	106	10
<b>ШУМАДИЈА И ПОМОРАВЉЕ</b>	<b>6633</b>	<b>29</b>	<b>1016</b>	<b>124</b>	<b>6</b>	<b>22</b>	<b>46</b>	<b>3677</b>	<b>295</b>
Аранђеловац	522	1	88	12	-	1	6	303	28
Багочина	293	1	49	8	-	1	-	170	12
Деспотовац	404	1	57	4	-	2	-	222	28
Клић	350	-	46	5	1	2	9	220	21
Крагујевац	1600	10	276	38	4	7	6	897	66
Параћин	729	2	82	14	1	1	6	301	28
Рача	238	1	21	3	-	1	5	149	6
Рековац	343	-	44	5	-	1	3	239	16
Свегазарево	857	5	156	12	-	1	5	435	36
Свилајнац	466	3	79	5	-	3	2	228	25
Топола	386	3	58	5	-	1	2	243	12
Љупчица	445	2	60	13	-	1	2	270	17
<b>САП ВОЈВОДИНА</b>	<b>24533</b>	<b>107</b>	<b>4333</b>	<b>395</b>	<b>18</b>	<b>140</b>	<b>126</b>	<b>14623</b>	<b>1140</b>
Градска заједница општина Нови Сад	2612	10	547	30	2	10	14	1444	134
Детелинара	474	1	109	8	-	4	1	238	32
Липан	273	-	68	4	-	-	1	146	8
Петроварадин	233	-	50	1	-	4	2	134	6
Подунавље	497	3	95	2	-	1	3	277	26
Славија	572	3	116	4	1	1	4	332	25
Сремски Карловци	93	1	16	2	-	-	-	53	11
Стари Град	470	2	93	9	1	-	3	264	26
Ада	349	4	69	1	-	1	2	203	25
Алибунар	353	-	59	8	-	-	2	237	-
Апатин	345	3	67	6	-	5	1	182	21
Бач	191	1	29	-	1	4	-	129	6
Бачка Паланка	651	2	112	9	1	11	5	390	30
Бачка Топола	595	2	101	15	-	2	1	357	33
Бачки Петровац	232	1	40	-	-	4	2	151	8
Бела Црква	318	1	51	9	-	-	1	211	-
Беоцин	156	1	28	3	-	1	-	90	12
Бечеј	642	5	121	11	-	4	4	347	42
Вршац	783	1	112	26	-	-	1	538	1
Жабаљ	330	-	55	4	-	3	3	201	12
Житиште	403	-	49	1	-	2	2	272	22
Зрењанин	1665	6	286	15	3	12	10	1025	104
Инђија	465	1	92	10	1	-	3	224	28
Ириг	191	2	30	-	-	4	3	104	16
Кањижа	441	1	62	9	1	2	1	281	14
Кикинда	818	-	135	6	1	8	2	521	35
Ковачица	449	1	65	14	-	-	1	307	3
Ковин	479	-	67	8	-	2	6	345	3
Кула	577	3	110	3	-	6	2	362	22
Мали Иђош	206	1	28	4	-	2	1	129	12
Нова Црња	265	-	40	1	-	-	3	169	6
Нови Бечеј	477	1	70	2	-	3	2	322	27
Нови Кнежевац	225	1	29	-	-	2	-	139	19
Опово	139	1	25	3	-	-	-	93	4

1) Претходни подаци.

3-8.2. УМРЛИ ПРЕМА УЗРОКУ СМРТИ, 1988. <sup>1/</sup> (наставак)

	Узрок смрти								
	болести дигес- тивног систе- ма	болести генито- уринар- ног сис- тема	компли- кације трудно- ће, по- рађаја и пуер- икумула	болести коже и поткож- ног ткива	мишић- но-кош- тани сис- тем и везивно ткиво	конге- нитал- не ано- малије	стања у пери- натал- ном пе- риоду	симпто- ми и не- довољно дефини- сана стања	повре- де и тровања
Косјерић	4	6	-	-	-	-	2	10	10
Нова Варош	3	3	-	-	-	-	2	34	20
Пожега	15	13	-	-	-	1	4	8	31
Прибој	9	5	-	-	-	1	16	22	25
Приједоле	8	8	-	-	-	5	6	11	32
Титово Ужице	18	11	-	-	-	9	24	10	51
Чајетина	6	5	-	-	-	2	3	27	17
<b>ШУМАДИЈА И ПОМОРАВЉЕ</b>	<b>216</b>	<b>178</b>	<b>-</b>	<b>3</b>	<b>3</b>	<b>17</b>	<b>79</b>	<b>552</b>	<b>370</b>
Аранђеловац	12	13	-	-	-	4	9	13	32
Баточина	11	7	-	-	-	2	-	16	16
Деспотовац	20	10	-	-	-	-	4	27	29
Клић	10	12	-	-	-	-	-	5	19
Крагујевац	65	39	-	-	1	7	43	47	94
Параћин	17	27	-	1	-	-	7	191	51
Рача	7	3	-	-	-	2	1	25	14
Рековац	9	9	-	1	-	-	1	12	3
Светозарево	29	27	-	-	1	1	10	96	43
Свилајнац	11	9	-	1	-	-	2	73	25
Топола	8	9	-	-	1	1	-	25	18
Пурпурја	17	13	-	-	-	-	2	22	26
<b>САП ВОЈВОДИНА</b>	<b>881</b>	<b>364</b>	<b>4</b>	<b>1</b>	<b>21</b>	<b>113</b>	<b>210</b>	<b>672</b>	<b>1385</b>
Градска заједница општина Нови Сад	106	59	-	-	-	14	25	64	153
Детелинара	29	13	-	-	-	3	5	9	22
Ликан	8	7	-	-	-	2	3	6	20
Петроварадин	10	3	-	-	-	-	2	5	16
Подунавље	23	14	-	-	-	5	5	16	27
Славија	21	4	-	-	-	2	9	11	39
Сремски Карловци	-	2	-	-	-	1	1	1	5
Стари Град	15	16	-	-	-	1	-	16	24
Ада	9	3	-	-	-	1	-	5	26
Алибунар	13	3	-	-	-	3	4	15	9
Апатин	18	8	-	-	-	1	1	9	23
Бач	8	-	-	-	-	-	-	3	10
Бачка Паланка	20	6	-	-	-	4	-	28	33
Бачка Топола	24	8	-	-	2	2	1	6	41
Бачки Петровац	10	4	-	-	-	3	1	3	5
Бела Црква	11	6	-	-	-	-	6	9	13
Беоцин	7	2	-	-	-	-	1	2	9
Бечеј	16	15	-	-	-	1	2	40	34
Вршац	31	3	-	-	-	3	7	18	42
Жабљак	11	2	-	-	-	3	5	7	24
Житиште	12	8	-	-	-	2	4	10	19
Зрењанин	50	23	-	-	2	8	13	45	63
Итлја	16	8	1	-	-	3	3	41	34
Ириг	6	3	-	-	-	1	1	12	9
Кањижа	10	9	-	-	1	2	3	10	35
Кикинда	23	14	-	-	1	7	6	11	48
Ковачица	16	1	-	-	-	3	4	14	20
Ковин	12	5	-	-	1	3	2	5	20
Кула	15	7	-	-	-	-	4	11	32
Мали Иђош	4	3	1	-	-	1	2	7	11
Нова Црња	6	-	-	-	3	-	3	11	23
Нови Бечеј	18	4	-	-	-	-	3	4	21
Нови Кнежевац	7	7	-	-	-	1	1	3	16
Опово	4	-	-	-	-	-	3	-	6

<sup>1/</sup> Претходни подаци.

СТАНОВНИШТВО

3-8.2. УМРЛИ ПРЕМА УЗРОКУ СМРТИ, 1988. <sup>1/</sup> (наставак)

	Укупно	Узрок смрти							
		инфек- тичне и пара- зитар- не бо- лести	неоп- лазме	ендок- рине болести и поре- мећај метабо- лизма	болести крви и крвот- ворних органа	душев- ни по- реме- ћаји	болес- ти нер- вног система и чула	болести цирку- латор- ног сис- тема	болести реси- ратор- ног сис- тема
Опаци	418	-	77	3	-	3	1	249	16
Панчево	1209	4	219	44	-	-	2	754	8
Пећинци	210	1	29	3	2	1	3	124	17
Планиште	210	3	36	2	-	-	1	147	5
Рума	625	5	134	9	-	-	7	296	61
Сента	459	1	75	3	1	3	2	304	18
Сечањ	279	-	40	1	-	-	-	183	20
Сомбор	1269	9	264	16	1	14	8	702	39
Србобран	286	1	43	2	-	2	1	186	15
Сремска Митровица	896	8	175	21	2	-	7	436	73
Стара Пазова	558	3	99	6	1	-	4	295	44
Суботица	2135	17	394	61	1	17	11	1178	107
Темсрин	263	1	42	2	-	1	-	164	17
Тител	211	2	34	2	-	1	2	144	5
Титов Врбас	448	1	73	7	-	4	1	282	20
Чока	237	1	39	1	-	6	1	160	7
Шид	463	1	81	14	-	-	3	246	29
<b>САП КОСОВО</b>	<b>10257</b>	<b>743</b>	<b>765</b>	<b>151</b>	<b>17</b>	<b>9</b>	<b>100</b>	<b>3199</b>	<b>864</b>
Приштина	1266	90	123	26	3	3	11	458	111
Витина	320	10	13	3	-	-	2	49	16
Вучитрн	386	22	20	7	2	-	3	74	19
Глоговац	241	28	17	5	-	-	-	67	27
Ѓџилане	661	58	47	8	1	1	10	257	80
Дечани	196	11	13	2	-	-	4	74	41
Драгаш	206	7	17	1	-	-	-	80	12
Њаковица	694	61	42	14	3	1	11	257	61
Зубин Поток	63	1	5	-	-	-	-	22	1
Исток	262	14	25	4	-	-	5	118	41
Качаник	176	19	4	1	-	-	-	31	5
Клина	276	24	21	5	1	1	2	95	47
Косово Поље	...	...	...	...	...	...	...	...	...
Косовска Каменица	310	6	6	1	2	-	2	44	5
Лепосавић	156	1	11	-	-	-	-	36	2
Липљан	388	40	30	8	-	-	4	132	50
Малишево	250	23	7	1	-	-	-	41	13
Ново Брдо	...	...	...	...	...	...	...	...	...
Обилић	...	...	...	...	...	...	...	...	...
Ораховица	261	22	23	3	-	-	3	87	29
Пећ	621	21	83	11	-	-	16	290	61
Подујево	437	20	13	4	-	-	1	67	22
Призрен	1044	88	104	23	2	1	11	374	62
Србица	204	5	9	1	-	-	1	27	13
Сува Река	313	72	14	2	-	-	-	111	40
Титова Митровица	624	25	70	18	3	-	7	228	22
Урошевац	902	75	48	3	-	2	7	180	84
Штимље	...	...	...	...	...	...	...	...	...
Штрпце	...	...	...	...	...	...	...	...	...

1) Претходни подаци.



3-8.2. УМРЛИ ПРЕМА УЗРОКУ СМРТИ, 1988. <sup>1/</sup> (наставак)

	Узрок смрти							симптоми и недовољно дефинисана стања	повреде и тровања
	болести дигестивног система	болести генито-уринарног система	компликације трудноће, порођаја и пуерперације	болести коже и поткожног ткива	мишићно-костани систем и везивно ткиво	конгениталне аномалије	стања у перинаталном периоду		
Опаци	22	2	-	-	1	2	5	11	26
Панчево	37	13	-	-	-	14	27	29	58
Пећинци	8	3	-	-	-	2	2	8	7
Планиште	3	-	-	-	-	-	-	2	11
Рума	32	10	-	1	2	1	6	24	37
Сента	14	4	1	-	-	1	1	2	29
Сечаљ	15	5	-	-	-	1	1	7	6
Сомбор	44	18	-	-	-	1	16	74	63
Србобран	8	-	-	-	-	1	3	5	19
Сремска Митровица	43	21	-	-	3	1	11	27	68
Стара Пазова	23	4	-	-	2	6	8	24	39
Суботица	95	48	1	-	3	14	13	25	150
Темерин	8	3	-	-	-	-	1	12	12
Тител	3	1	-	-	-	-	2	6	9
Титов Врбас	16	5	-	-	-	3	5	5	26
Чока	1	2	-	-	-	-	1	5	13
Шид	26	14	-	-	-	-	3	13	33
<b>САП КОСОВО</b>	<b>189</b>	<b>179</b>	<b>15</b>	<b>4</b>	<b>4</b>	<b>211</b>	<b>720</b>	<b>2929</b>	<b>158</b>
Приштина	34	18	3	-	1	33	100	233	19
Витина	4	5	-	-	-	6	23	182	7
Вучитрн	4	2	1	-	-	6	29	191	6
Глоговац	6	4	1	-	-	6	19	57	4
Ѓвљане	20	17	2	-	-	22	47	71	20
Дечани	3	5	-	-	-	3	11	26	3
Драгаш	1	2	-	-	-	4	9	73	-
Њаковица	16	17	-	1	1	29	80	94	6
Зубин Поток	-	1	-	-	-	-	1	32	-
Исток	6	6	-	1	-	2	9	25	6
Качаник	-	2	1	-	-	3	8	100	2
Клина	3	8	2	-	-	5	13	41	8
Косово Поље	...	...	...	...	...	...	...	...	...
Косовска Каменица	1	1	-	-	-	2	10	224	6
Лепосавин	1	3	-	-	-	1	4	95	2
Липљан	8	5	-	-	-	10	30	67	4
Малишево	1	1	-	-	-	2	19	139	3
Ново Брдо	...	...	...	...	...	...	...	...	...
Обилић	...	...	...	...	...	...	...	...	...
Ораховац	4	10	1	-	-	3	14	62	-
Пећ	17	19	-	-	2	6	22	59	14
Подујево	4	2	-	-	-	10	31	261	2
Призрен	13	15	-	1	-	23	122	187	18
Србца	6	1	1	-	-	5	10	123	2
Сува Река	2	5	1	1	-	5	12	42	6
Титова Митровица	20	17	1	-	-	17	46	143	7
Урошевац	15	13	1	-	-	8	51	402	13
Штимље	...	...	...	...	...	...	...	...	...
Штрпце	...	...	...	...	...	...	...	...	...

1/ Претходни подаци.

3-9. ПРОЦЕЉЕН БРОЈ СТАНОВНИКА<sup>1)</sup>  
- стање 30.06. -

	1971	1981	1984	1985	1986	1987	1988
<b>СР СРБИЈА</b>	8466000	9332000	9551600	9617000	9681000	9754000	9818000
<b>СР СРБИЈА БЕЗ ПОДАТАКА ЗА САП</b>	5258000	5701000	5791000	5817000	5839000	5860000	5881000
<b>БЕОГРАД</b>	1214000	1475500	1531700	1547500	1562900	1577400	1591400
Барајево	16500	18500	18700	18800	18800	18900	18900
Вождовац	134900	160000	165400	166900	168100	169200	170500
Врачар	84400	78600	79100	79200	79300	79500	79500
Гроцка	35200	54700	58000	59000	59900	60500	61400
Звездара	113400	129500	134300	135400	136700	137800	138800
Земун	140000	173500	180800	183000	185300	187400	189400
Лазаревац	45700	51100	52900	53600	54400	55200	56300
Младеновац	47100	52500	53700	54100	54500	54800	55200
Нови Београд	93000	175000	1841000	186800	189600	192100	194500
Обреновац	53500	62700	64600	65400	66000	66600	67200
Палилула	127000	151400	157900	159600	161100	162500	163900
Раковица	51700	88500	93600	95000	96200	97300	98300
Савски Венац	63500	53000	53900	54100	54500	54800	55000
Сопот	21700	20500	20600	20600	20600	20600	20600
Стари Град	83500	73000	74300	74400	74600	74800	74900
Чукарица	103500	133000	139800	141600	143300	145400	147000
<b>ЗАЈЕЧАР - РЕГИОН</b>	347900	350800	349600	349000	347900	346700	345900
Бољевац	23300	21700	21300	21200	21100	20900	20800
Бор	52900	56500	57400	57700	57900	58100	58400
Зајечар	73000	76900	76600	76500	76200	75900	75700
Кладово	33200	33300	33400	33400	33300	33300	33200
Књажевац	51800	48600	47700	47200	46800	46300	45900
Мајданпек	26200	26600	27100	27300	27400	27500	27600
Неготин	63600	63900	63200	62900	62600	62200	62000
Сокобања	23900	23300	22900	22800	22600	22500	22300
<b>ЈУЖНОМОРАВСКИ РЕГИОН</b>	492500	500100	507900	510600	513200	516000	518600
Бојник	18800	16100	15900	15800	15700	15700	15600
Босилеград	17300	14000	13800	13800	13800	13700	13600
Бујановац	43700	46600	48200	48900	49600	50200	50900
Владичин Хан	25300	25400	25700	25700	25700	25800	25800
Власотинце	36100	35700	36000	36100	36100	36100	36100
Врање	72300	82900	84900	85500	86100	86700	87300
Леване	28300	27700	27800	27900	28000	28000	28100
Лесковац	147600	159200	161400	162100	162800	163500	164100
Медвеђа	20900	16900	17000	17000	16900	16900	16900
Прешево	30300	33900	35800	36500	37300	38100	38800
Сурдулица	29600	26800	26900	26900	26900	27000	27100
Трговиште	12600	8700	8600	8600	8600	8600	8700
Црна Трава	9700	6200	5900	5800	5700	5700	5600
<b>КРАЉЕВО - РЕГИОН</b>	723300	792800	805900	810000	813200	816100	819300
Алекسانдровац	33800	33800	34000	34000	34000	34100	34000
Брус	24600	22500	22700	22700	22700	22800	22800
Варварин	26100	25800	25600	25500	25400	25200	25100
Врњачка Бања	22000	24900	25300	25400	25500	25500	25600
Горњи Милановац	48400	50800	50800	50800	50700	50700	50600
Краљево	106300	122200	124400	124900	125300	1254000	125600
Крушевац	118100	133600	135600	136300	136600	137000	137500
Лучани	31700	29500	29300	29200	29200	29100	29000
Нови Пазар	64500	74400	77700	78900	80000	81100	82400

1) Види "Методолошка објашњења" у поглављу "Становништво".

3-9. ПРОЦЕНЕН БРОЈ СТАНОВНИКА<sup>1)</sup> (наставак)  
- стање 30.06. -

	1971	1981	1984.	1985	1986	1987	1988
Рашка	29400	29400	29800	29900	30000	30100	30100
Сјеница	36800	35300	36500	36900	37200	37600	38000
Трстеник	50700	53800	54300	54500	54600	54700	54900
Тутин	29700	32800	34800	35300	36000	36600	37200
Ћићевац	12400	12600	12400	12400	12300	12300	12300
Чачак	97800	111400	112700	113300	113700	113900	114200
<b>НИШ - РЕГИОН</b>	<b>629100</b>	<b>642900</b>	<b>644200</b>	<b>644500</b>	<b>644100</b>	<b>643700</b>	<b>643800</b>
Алексинач	66000	67300	66600	66500	66100	65700	65600
Бабушницa	29000	23500	23100	22900	22700	22500	22300
Бела Паланка	21300	18600	18300	18200	18100	17900	17800
Блаце	19300	17200	16800	16700	16600	16500	16300
Гаџин Хан	20000	16000	15500	15400	15200	15000	14900
Димитровград	16400	15100	14800	14700	14600	14500	14400
Дољевац	20300	20600	20800	20800	20800	20900	21000
Житорађа	21300	20600	20500	20600	20500	20500	20400
Куршумлија	31700	27300	26900	26800	26700	26600	26400
Мерошина	19900	19200	19100	19100	19100	19000	19000
Ниш	193700	232400	237400	238900	240300	241700	243100
Пирот	69300	69500	69700	69700	69600	69600	69600
Прокупље	57300	56000	55900	55800	55700	55600	55600
Ражаљ	17100	15500	15100	14900	14800	14600	14500
Сурџић	26500	24100	23700	23500	23300	23100	22900
<b>ПОДРИЊСКО КОЛУБАРСКИ РЕГИОН</b>	<b>527700</b>	<b>542900</b>	<b>545800</b>	<b>546400</b>	<b>546700</b>	<b>546900</b>	<b>547300</b>
Богатић	35900	35200	35100	35000	35000	34900	34900
Ваљева	88300	95600	96300	96500	96700	96900	97100
Владимирци	26700	25100	24800	24600	24500	24300	24200
Коцељева	19100	18300	18300	18200	18100	18100	18000
Крупањ	23600	22400	22600	22700	22700	22800	22900
Лажковац	18300	17900	17800	17700	17600	17600	17500
Лозница	78300	84200	85900	86500	87000	87400	87900
Љг	18600	17500	17100	16900	16700	16700	16600
Љубовија	21700	19700	19600	19600	19600	19700	19700
Мали Зворник	12100	13100	13400	13500	13600	13700	13800
Мионица	20600	19200	18800	18700	18600	18400	18300
Осечина	19900	18400	18400	18300	18300	18200	18100
Уб	37500	36100	35800	35700	35500	35200	35000
Шабац	107100	120200	121900	122500	122800	123000	123300
<b>ПОДУНАВСКИ РЕГИОН</b>	<b>460400</b>	<b>485100</b>	<b>486100</b>	<b>486500</b>	<b>486800</b>	<b>487200</b>	<b>487300</b>
Велика Плана	48900	52700	52900	53000	53000	53000	53100
Велико Градиште	28000	27900	27500	27400	27300	27200	27100
Голубац	14200	13500	13300	13200	13100	13100	13000
Жагари	23300	21700	21200	21100	21000	20800	20700
Жагубина	21100	20200	19900	19800	19700	19600	19500
Кучево	29100	28300	28100	28000	28000	27900	27900
Мало Црниће	23100	21800	21500	21300	21200	21100	21000
Петровац	50300	48500	47800	47600	47400	47300	47200
Пожегаревац	73700	81400	82000	82100	82300	82500	82600
Смедерев	90700	108100	110800	111900	112800	113600	114200
Смедеревска Паланка	58000	61000	61100	61100	61000	61100	61000
<b>ТИТОВО УЖИЦЕ - РЕГИОН</b>	<b>327300</b>	<b>337500</b>	<b>341900</b>	<b>343500</b>	<b>344600</b>	<b>345800</b>	<b>347000</b>
Ариље	19600	20100	20200	20200	20300	20400	20400
Бајина Башта	31400	30700	30800	30800	30700	30700	30700
Иваница	39300	37700	37900	38000	38100	38200	38300
Косјерић	16600	16100	16000	16000	16000	15900	15900

1) Види "Методолошка објашњења" у поглављу "Становништво".

СТАНОВНИШТВО

3-9. ПРОЦЕЊЕН БРОЈ СТАНОВНИКА<sup>1)</sup> (наставак)  
- стање 30.06. -

	1971	1981	1984	1985	1986	1987	1988
Нова Варош	22800	22400	22700	22800	22900	23000	23100
Пожега	33800	34100	34100	34200	34200	34100	34100
Прибој	32700	35200	36200	36500	36700	37100	37400
Пријеполје	44200	46800	48100	48500	48800	49200	49500
Титово Ужице	67600	77400	79000	79600	80000	80400	80800
Чајетина	19300	17000	16900	16900	16900	16800	16800
<b>ШУМАДИЈА И ПОМОРАВЉЕ</b>	<b>526200</b>	<b>573400</b>	<b>577900</b>	<b>579000</b>	<b>579600</b>	<b>580200</b>	<b>580400</b>
Аранђеловац	42200	46900	47400	47500	47500	47500	47500
Баточина	21600	23100	23300	23300	23300	23300	23300
Деспотовић	36600	36500	35500	35500	35400	35400	35400
Кнић	23200	20800	20500	20300	20100	19900	19700
Крагујевац	130700	166500	171100	172400	173600	174600	175400
Параћин	63000	64700	64800	64900	64900	64900	65000
Рача	16500	16200	16000	15900	15800	15800	15600
Рековац	22700	19700	19200	19000	18800	18600	18400
Светозарево	68900	76700	77300	77600	77800	78000	78100
Свилајнац	34000	34900	34600	34400	34300	34100	34000
Топола	30300	29400	29100	29000	28900	28900	28700
Ћуприја	36500	38900	39100	39200	39200	39200	39300
<b>САП ВОЈВОДИНА</b>	<b>1954000</b>	<b>2036000</b>	<b>2047000</b>	<b>2049000</b>	<b>2051000</b>	<b>2051000</b>	<b>2052000</b>
<b>Градска заједница</b>							
општина Нови Сад	214200	258100	262800	264100	265200	266000	266900
Детелинара	...	47800	48400	48600	48800	48900	49100
Липан	...	31600	32000	32100	32200	32400	32400
Петроварадин	...	22200	22800	23000	23100	23200	23400
Подунавље	...	57100	58600	59100	59500	59700	60000
Славија	...	57300	58500	58800	59000	59300	59500
Сремски Карловци	...	7500	7600	7700	7700	7700	7700
Стари Град	...	34600	34900	34800	34900	34800	34800
Ада	22600	22400	22200	22100	22100	22000	22000
Алибунар	31800	29400	29200	29100	29000	28900	28800
Апатин	34300	33900	33900	34000	34000	34100	34100
Бач	19400	18200	18300	18300	18300	18300	18400
Бачка Паланка	54500	58200	58900	58900	59100	59100	59200
Бачка Топола	43500	41900	41500	41400	41300	41200	41100
Бачки Петровац	16000	16100	16100	16100	16100	16000	16000
Бела Црква	25500	25700	25800	25800	25900	25800	25800
Беоцин	13200	14100	14300	14400	14400	14500	14500
Бечеј	45000	44200	44000	43900	43800	43600	43500
Вршац	60500	61000	61100	61100	61000	60900	60800
Њабаљ	25400	26200	26300	26400	26400	26400	26400
Ѕитиште	29700	25600	25100	25000	24800	24700	24600
Зрењанин	130000	139400	140000	140100	140100	140100	140000
Инђија	40600	44200	44700	44800	45000	45100	45200
Ириг	13700	12400	12300	12300	12300	12200	12200
Кашица	33800	32700	32400	32300	32300	32200	32200
Кикинда	69000	69900	70300	70400	70500	70500	70600
Ковачица	33500	32800	32700	32700	32600	32600	32600
Ковин	39800	39900	40000	40000	40100	40000	40100
Кула	48800	49900	50300	50400	50500	50600	50700
Мали Њош	15700	15000	14900	14900	14900	14900	14900
Нова Црња	18300	16200	16100	16000	15900	15800	15700
Нови Бечеј	31700	30300	30100	30000	29900	29700	29700
Нови Кнежевац	16500	15000	14800	14800	14700	14600	14600

1) Види "Методолошка објашњења" у поглављу "Становништво".

3-9. ПРОЦЕЊЕН БРОЈ СТАНОВНИКА<sup>1)</sup> (наставак)  
- стање 30.06. -

	1971	1981	1984	1985	1986	1987	1988
Опово	11500	11500	11600	11600	11600	11600	11600
Опази	39600	38000	38300	38400	38400	38500	38500
Панчево	111000	124000	126300	126800	127300	127600	127900
Пећинци	18500	19300	19400	19400	19500	19600	19600
Пландиште	17900	16100	15900	15800	15800	15700	15700
Рума	52200	55200	55600	55600	55700	55900	55900
Сента	31400	30500	30400	30200	30200	30100	30100
Сечањ	21900	19500	19400	19400	19300	19300	19200
Сомбор	98100	99200	99100	99000	99000	98700	98600
Србибран	19600	18600	18400	18400	18300	18200	18200
Сремска Митровица	78500	85200	86200	86400	86600	86900	87100
Стара Пазова	43600	52700	53800	54100	54300	54500	54700
Суботица	146800	154600	154500	154400	154300	154000	153600
Темерин	19700	22600	22900	22900	23000	23000	23100
Тител	16100	16400	16400	16400	16400	16400	16300
Титов Врбас	43600	45800	46800	47100	47300	47500	47800
Чока	18400	16600	16400	16300	16300	16200	16000
Шид	38800	37500	37500	37500	37500	37500	37500
САП КОСОВО	1254000	1595000	1713600	1751000	1791000	1843000	1885000
Приштина	153900	211700	234000	242200	251100	260400	269200
Витина	40100	48100	50200	50700	51200	51700	52400
Вучитрн	51200	65900	70700	72200	73500	74900	76400
Глоговац	29600	40800	45200	46900	48400	49800	51400
Ѓџилане	68400	84700	92200	94700	97700	100700	104000
Дечани	31600	40900	43800	44700	45700	46700	47700
Драгаш	27100	35200	36800	37100	37400	37700	38000
Ђаковица	72000	92900	101400	104300	107600	111000	114700
Зубин Поток	...	...	...	...	...	...	11700
Исток	41300	50400	53000	53900	54700	55500	56300
Качаник	24200	31200	33200	33800	34500	35100	35800
Клина	42800	54900	58100	58900	59700	49700	50400
Косово Поље	...	...	...	...	...	...	...
Косовска Каменица	46800	48500	50000	50200	50300	50400	50700
Лепосавин	18100	16900	16700	16600	16500	16400	16300
Липљан	49700	60300	63600	64600	65600	66500	67400
Малишево	...	...	...	...	...	43000	44000
Ново Брдо	...	...	...	...	...	...	...
Обилић	...	...	...	...	...	...	...
Ораховац	47300	61600	65800	67000	68300	55900	56900
Пећ	90700	111800	118600	120600	122600	125100	127300
Подујево	60900	75900	81500	83200	84900	86600	88100
Призрен	98500	135700	149000	153000	157800	162000	166600
Србица	37000	47300	50900	52200	53300	54600	56000
Сува Река	45800	59800	63800	65000	66200	60400	61500
Титова Митровица	91600	106100	114700	117400	120000	122800	114200
Урошевац	85200	114400	120400	122100	124000	126100	128000
Штимље	...	...	...	...	...	...	...
Штрпце	...	...	...	...	...	...	...

1) Види "Методолошка објашњења" у поглављу "Становништво".

ЗАПОСЛЕНОСТ

4-1. РАДНИЦИ У ДРУШТВЕНОМ СЕКТОРУ И СЕКТОРУ ИНДИВИДУАЛНЕ СВОЈИНЕ, 1988.

- Годишњи просек<sup>1)</sup> -

	Укупно	% жена	Према сектору		Број радника на 1000 становника		
			друштвени	индивидуални	укупно	у друштвеном сектору	у индустрији и рударству
СР СРБИЈА	2617773	37,4	2569181	48592	267	262	106
СР СРБИЈА БЕЗ ПОДАТАКА ЗА САП	1738596	38,4	1713428	25168	296	291	121
<b>БЕОГРАД</b>	634783	40,9	626778	8005	399	394	104
Барајево	2493	37,8	2305	188	132	122	36
Вождовац	35784	36,7	35128	656	210	206	45
Врачар	38301	44,6	37380	921	482	470	52
Гроцка	6813	49,4	6323	490	111	103	27
Звездара	44174	42,0	43443	731	318	313	85
Земун	67918	41,0	67434	484	359	356	163
Лазаревац	24227	24,3	24158	69	430	429	246
Младеновац	14705	38,3	14509	196	266	263	136
Нови Београд	66114	34,4	65585	529	340	337	71
Обреновац	16316	26,9	16126	190	243	240	128
Палилула	70167	37,8	69659	508	428	425	144
Раковица	20257	32,3	19953	304	206	203	141
Савски Венац	81474	48,7	80733	741	1481	1468	94
Сопот	2242	47,8	2123	119	109	103	38
Стари Град	110251	48,7	108828	1423	1472	1453	153
Чукарица	33547	37,3	33091	456	228	225	72
<b>ЗАЈЕЧАР - РЕГИОН</b>	100215	36,0	99466	749	290	288	142
Београд	3794	34,7	3776	18	182	182	95
Бор	23868	32,3	23788	80	409	407	221
Зајечар	25307	39,2	25151	156	334	332	149
Кладово	5697	35,5	5684	13	172	171	69
Књажевац	14304	39,7	14149	155	312	308	179
Мајданпек	10765	34,7	10691	74	390	387	235
Неготин	11278	33,4	11150	128	182	180	70
Сокобања	5202	36,2	5077	125	233	228	66
<b>ЈУЖНОМОРАВСКИ РЕГИОН</b>	114528	36,9	110330	4198	221	213	112
Борник	1997	31,7	1840	157	128	118	50
Босилеград	2039	30,4	1821	218	150	134	43
Бујановац	5798	28,4	5728	70	114	113	52
Владичин Хан	5825	29,0	5721	104	226	222	116
Власотинце	7347	31,8	5939	1408	204	165	78
Врање	27707	40,9	27461	246	317	315	186
Лебане	5353	42,0	5218	135	190	186	103
Лесковац	43244	38,0	42289	955	264	258	130
Медвеђа	2353	32,7	2286	67	139	135	70
Прешево	3793	29,6	3745	48	98	97	54
Сурдулица	6417	34,8	5917	500	237	218	111
Трнополе	1804	55,0	1796	8	207	207	139
Црна Трава	851	28,8	569	282	152	102	26
<b>КРАЈЕВО - РЕГИОН</b>	218189	37,3	215594	2595	266	263	134
Александровац	6459	34,7	6347	112	190	187	97
Брус	4132	41,9	4097	35	181	180	110
Варварин	2778	42,1	2728	50	111	109	56
Врњачка Бања	6514	43,6	6276	238	254	245	65
Горњи Милановац	17336	43,0	17226	110	343	340	187
Крајево	35917	34,1	35360	557	286	282	103
Крушевац	42986	34,5	42780	206	313	311	158
Лучани	7291	34,8	7221	70	251	249	140
Нови Пазар	19413	44,9	19143	270	236	232	137

1) Годишњи просек је израчунат на бази два стања: 31. марта и 30. септембра.

4-1. РАДНИЦИ У ДРУШТВЕНОМ СЕКТОРУ И СЕКТОРУ ИНДИВИДУАЛНЕ СВОЈИНЕ, 1988. (наставак)  
 - Годишњи просек<sup>1)</sup> -

	Укупно	% жена	Према сектору		Број радника на 1000 становника		
			друштвени	индивидуални	укупно	у друштвеном сектору	у индустрији и рударству
Рашка	8165	31,3	8107	58	271	269	147
Сјеница	5488	41,2	5444	44	144	143	77
Трстеник	18598	36,6	18522	76	339	337	229
Тутин	2372	28,2	2313	59	64	62	12
Нишевац	2622	29,3	2562	60	213	208	117
Чачак	38118	38,0	37468	650	334	328	171
<b>НИШ - РЕГИОН</b>	<b>179924</b>	<b>36,2</b>	<b>176930</b>	<b>2994</b>	<b>279</b>	<b>275</b>	<b>137</b>
Алексинац	10211	37,4	9862	349	156	150	71
Бабушница	3132	41,5	3084	48	140	138	81
Бела Паланка	4262	44,0	4210	52	239	237	158
Блаце	3314	40,7	3174	140	203	195	117
Гаџин Хан	2150	40,8	2086	64	144	140	87
Димитровград	4689	39,6	4677	12	326	325	191
Дољевац	1464	41,3	1392	72	70	66	22
Житорађа	1502	24,5	1362	140	74	67	21
Куршумлија	6156	35,3	5914	242	233	224	125
Мерошина	1468	31,5	1321	147	77	70	18
Ниш	98562	34,5	97466	1096	405	401	183
Пирот	22535	37,5	22419	116	324	322	184
Прокупље	13772	39,1	13312	460	248	239	136
Ражањ	1662	31,7	1649	13	115	114	44
Сврђиг	5045	39,8	5002	43	220	218	128
<b>ПОДРИЊСКО-КОЛУБАРСКИ РЕГИОН</b>	<b>120070</b>	<b>37,6</b>	<b>117759</b>	<b>2311</b>	<b>219</b>	<b>215</b>	<b>96</b>
Богатић	2684	35,9	2586	98	77	74	12
Ваљево	31341	38,7	30716	625	323	316	160
Владимирци	2050	42,0	1916	134	85	79	20
Коцељева	2267	41,2	2223	44	126	124	57
Крупањ	3737	38,9	3687	50	163	161	95
Лајковац	3145	40,9	3092	53	180	177	62
Лозница	25177	34,6	24865	312	286	283	138
Љиг	2653	37,8	2613	40	160	157	84
Љубовија	3266	35,0	3188	78	166	162	75
Мали Зворник	3036	24,6	2932	104	220	212	106
Мионица	2585	47,7	2513	72	141	137	87
Осечина	2254	40,9	2204	50	125	122	59
Уб	4120	41,6	4236	84	123	121	51
Шабац	31555	37,6	30988	567	256	251	87
<b>ПОДУНАВСКИ РЕГИОН</b>	<b>100701</b>	<b>35,7</b>	<b>99270</b>	<b>1431</b>	<b>207</b>	<b>204</b>	<b>92</b>
Велика Плана	8840	35,9	8713	127	166	164	53
Велико Градиште	3198	44,5	3156	42	118	116	43
Голубац	1668	35,3	1655	13	128	127	53
Жабари	1307	36,3	1269	38	63	61	13
Жагубица	2425	31,9	2405	20	124	123	36
Кучево	3497	27,0	3411	86	125	122	53
Мало Црниће	945	34,5	915	30	45	44	9
Петровац	4338	45,2	4214	124	92	89	30
Пожаревац	25472	37,0	24987	485	308	303	139
Смедерево	33575	33,3	33290	285	294	292	153
Смедеревска Паланка	15436	36,9	15255	181	253	250	117
<b>ТИТОВО УЖИЦЕ - РЕГИОН</b>	<b>106346</b>	<b>40,2</b>	<b>105554</b>	<b>792</b>	<b>306</b>	<b>304</b>	<b>166</b>
Ариље	6035	50,9	5900	135	296	346	188
Бајина Башта	7172	42,7	7058	114	234	230	113
Ивањица	11380	47,7	11304	76	297	295	187

1) Види напомену на страни 106.

ЗАПОСЛЕНОСТ

4-1. РАДНИЦИ У ДРУШТВЕНОМ СЕКТОРУ И СЕКТОРУ ИНДИВИДУАЛНЕ СВОЈИНЕ, 1988. (наставак)  
- Годишњи просек<sup>1)</sup> -

	Укупно	у жени	Према сектору		Број радника на 1000 становника		
			друштвени	индивидуални	укупно	у друштвеном сектору	у индустрији и рударству
Косјерић	3047	30,7	3023	24	192	190	91
Нова Варош	7173	41,1	7147	26	311	309	188
Пожега	7868	43,4	7776	92	231	228	114
Прибој	12727	32,5	12675	52	340	339	188
Пријеполје	12488	44,3	12446	52	252	251	152
Титово Ужице	33978	36,4	33788	190	421	418	204
Чајетина	4478	40,8	4447	31	267	265	151
<b>ШУМАДИЈА И ПОМОРАВЉЕ</b>	<b>163840</b>	<b>36,7</b>	<b>161747</b>	<b>2093</b>	<b>282</b>	<b>279</b>	<b>144</b>
Аранђеловац	14159	40,6	13969	190	298	294	189
Баточина	5362	31,1	5316	46	230	228	106
Деспотовац	6131	28,0	6045	86	173	171	80
Клић	1813	37,5	1779	34	92	90	35
Крагујевац	70487	37,5	69653	834	402	397	214
Параћин	17549	37,9	17402	147	270	268	149
Рача	3071	40,6	3029	42	197	194	102
Рековац	1774	30,3	1762	12	96	96	53
Свето Зарово	24534	33,5	24275	259	314	311	145
Свиларناц	4138	35,5	4017	121	122	118	51
Топола	4262	41,0	4046	216	149	141	64
Ћуприја	10560	39,4	10454	106	269	266	101
<b>САП ВОЈВОДИНА</b>	<b>641611</b>	<b>40,0</b>	<b>624005</b>	<b>17606</b>	<b>313</b>	<b>304</b>	<b>118</b>
Градска заједница општина Нови Сад	125594	42,3	122874	2720	465	455	128
Детелинара	31931	38,4	31636	295	650	644	267
Ликан	6851	45,5	6557	294	211	202	50
Петроварадин	8746	40,5	8456	290	374	361	138
Подунавље	13684	38,2	13174	510	228	220	125
Славци	19733	31,8	19189	544	332	323	110
Сремски Карловци	1247	42,3	1175	72	162	153	69
Стари Град	43402	51,2	42687	715	1247	1227	60
Ада	7108	39,5	6364	744	323	289	131
Алибунар	5205	38,4	5151	54	181	179	66
Апатин	10569	42,4	10371	198	310	304	152
Бач	3441	33,1	3380	61	187	184	58
Бачка Паланка	17991	40,6	17616	375	304	298	162
Бачка Топола	15237	38,3	15027	210	371	366	133
Бачки Петровац	3556	44,4	3455	101	222	216	88
Бела Црква	5067	37,4	4936	131	196	191	76
Беочин	4361	30,4	4153	208	301	286	105
Бечеј	14410	35,1	14098	312	331	324	138
Вршац	16891	44,7	16651	240	278	274	108
Жабал	4233	33,9	4063	170	140	154	54
Житиште	4129	39,0	4037	92	168	164	54
Зрењанин	48246	39,9	47587	659	345	340	139
Инђија	10129	44,6	8835	1204	224	195	73
Ириг	2650	40,1	2480	170	217	203	58
Калижа	8600	40,1	8348	252	267	259	118
Кикинда	25949	39,6	25733	216	368	364	157
Ковачица	6064	34,1	6026	38	186	185	78
Ковин	7223	37,2	7063	160	180	176	54
Кула	15594	37,1	15306	288	308	302	138
Мали Иђош	3235	40,6	3151	84	217	211	70
Нова Црња	3088	36,2	3003	85	197	191	74
Нови Бечеј	7558	42,6	7458	100	254	251	131
Нови Кнежевац	4346	38,5	4269	77	298	292	94
Опово	1472	33,9	1182	290	127	102	27

1) Види напомену на страни 106.



4-1. РАДНИЦИ У ДРУШТВЕНОМ СЕКТОРУ И СЕКТОРУ ИНДИВИДУАЛНЕ СВОЈИНЕ, 1988. (наставак)  
- Годишњи просек<sup>1)</sup> -

	Укупно	% жена	Према сектору		Број радника на 1000 становника		
			друштвени	индивидуални	укупно	у друштвеном сектору	у индустрији и рударству
Облаци	9928	36,3	9644	284	257	250	109
Панчево	45314	37,8	44689	625	354	349	160
Пешац	3673	38,6	3396	277	187	173	52
Планиште	1759	43,1	3703	56	239	236	103
Рума	15186	39,1	14984	202	272	268	109
Сента	9880	43,2	9648	232	328	321	135
Сечањ	4065	32,1	3964	101	212	206	63
Сомбор	31175	40,4	30656	519	316	311	116
Србобран	3756	38,8	3613	143	206	199	56
Сремска Митровица	25388	33,1	25062	326	291	288	115
Стара Пазова	12326	43,3	9020	3306	225	165	61
Суботица	56667	42,6	55642	1025	369	362	156
Темерин	5307	44,0	4765	542	230	206	98
Тител	2749	38,5	2723	26	169	167	48
Титов Брбас	16093	42,5	15639	454	337	327	151
Чока	4849	36,8	4795	54	303	300	127
Шид	9550	34,5	9445	105	255	252	85
САП КОСОВО	237566	22,9	231748	5818	126	123	45
Приштина	66836	24,3	66264	572	248	246	85
Витина	3305	21,7	3193	112	63	61	11
Вучитрн	5956	28,7	5860	96	78	77	28
Глоговац	4534	14,7	4334	200	88	84	41
Глајнац	13123	23,4	12919	204	126	124	39
Дечани	3159	20,0	3104	55	66	65	21
Драгаш	2035	9,9	1924	111	54	51	19
Ђаковица	18433	30,2	18273	160	161	159	80
Зубин Поток	871	37,0	871	-	74	74	25
Исток	3765	29,5	3661	104	67	65	10
Кашаник	3628	9,6	3586	42	101	100	55
Кливо	3424	15,2	3212	212	68	64	14
Косово Поље	...	...	...	...	...	...	...
Косовска Каменица	4307	17,3	4275	32	85	84	32
Лепосавин	3686	23,8	3667	19	226	225	102
Липљан	6743	14,5	6361	382	100	94	48
Малишево	2480	5,2	2096	384	56	48	1
Ново Брдо	...	...	...	...	...	...	...
Обвал	...	...	...	...	...	...	...
Ораховица	4114	13,0	4036	78	72	71	29
Пећ	17338	25,1	16823	515	136	132	50
Подујево	4089	11,9	3916	173	46	44	10
Призрен	20728	30,0	20288	440	124	122	47
Србница	3435	9,9	2921	514	61	52	13
Сува Река	5506	13,5	4902	604	90	80	27
Титова Митровица	22974	24,3	22411	563	201	196	78
Урошевца	13097	18,3	12851	246	102	100	34
Штимање	...	...	...	...	...	...	...
Штрпце	...	...	...	...	...	...	...

1) Види напомену на страни 100.

ЗАПОСЛЕНОСТ

4-2. РАДНИЦИ У ДРУШТВЕНОМ СЕКТОРУ ПО ДЕЛАТНОСТИМА, 1988.  
- Годишњи просек<sup>1)</sup> -

	Укупно	Индустрија и рударство	Пољопривреда и рибарство	Шумарство	Водопривреда	Грађевинарство	Саобраћај и везе
<b>СР СРБИЈА</b>	2569181	1037065	113816	11594	6821	215199	167776
<b>СР СРБИЈА БЕЗ ПОДАЦИЈА ЗА САП</b>	1713428	709374	37562	7598	3579	153184	114114
<b>БЕОГРАД</b>	626778	165936	8085	331	790	81601	51432
Барајево	2305	683	174	-	-	472	37
Вождовац	35128	7681	176	38	-	9491	1844
Врачар	37380	4118	183	18	72	6072	1682
Гроцка	6323	1637	589	-	-	75	893
Звездара	43443	11755	12	-	-	6935	3984
Земун	67434	30941	1656	21	192	3187	8244
Лазаревац	24158	13846	143	-	24	2528	1352
Младеновац	14509	7534	359	-	-	206	583
Нови Београд	65585	13784	19	-	-	18681	3911
Обреновац	16126	8627	980	-	115	983	688
Палилула	69659	23579	2965	152	170	12905	5045
Раковица	19953	13847	-	81	-	727	222
Савски Венац	60733	5156	503	-	-	4064	12449
Сопот	2123	777	178	-	-	12	99
Стари Град	108828	11426	66	-	189	13875	5734
Чукарица	33091	10545	82	21	28	2198	4665
<b>ЗАЈЕЧАР - РЕГИОН</b>	99466	48993	3003	1072	395	6760	6261
Бољевац	3776	1980	272	106	-	172	79
Бор	23788	12918	102	175	-	1434	1778
Зајечар	25151	11259	1235	111	-	2064	2159
Кладово	5684	2305	402	88	-	467	97
Књажевац	14149	8226	302	76	395	1373	287
Мајданпек	10691	6474	51	366	-	238	310
Неготин	11150	4357	552	44	-	781	1189
Сокобања	5077	1474	87	106	-	231	362
<b>ЈУЖНОМОРАВСКИ РЕГИОН</b>	110330	58000	3488	792	163	6905	5052
Бојник	1840	783	300	-	-	18	46
Босилеград	1821	588	42	66	-	205	158
Бујановац	5728	2672	37	46	-	250	303
Владичин Хан	5721	2991	307	156	150	323	303
Власотинце	5939	2807	37	19	-	863	195
Врање	27461	16258	771	148	7	1318	1301
Лебане	5218	2907	312	22	-	429	106
Лесковац	42289	21370	1294	172	6	2890	2175
Медвеђа	2286	1184	94	51	-	78	66
Прешево	3745	2082	62	13	-	22	160
Сурдулица	5917	2997	206	93	-	437	202
Трновиште	1796	1213	24	-	-	12	27
Црна Трава	569	148	2	6	-	60	10
<b>КРАЈЕВО - РЕГИОН</b>	215594	109757	4366	1606	304	15408	11285
Александровац	6347	3300	172	36	-	724	407
Брус	4097	2512	213	63	-	12	103
Варварин	2728	1400	324	-	-	8	59
Врљачка Бања	6276	1643	75	175	-	840	509
Горњи Милановац	17226	9443	412	169	-	1363	656
Краљево	35360	12991	534	502	188	3242	3452
Крушевац	42780	21747	592	148	-	3410	1611
Лучани	7221	4069	541	21	-	260	162
Нови Пазар	19143	11274	127	60	-	1162	980

1) Годишњи просек је израчунат на бази два стања: 31. марта и 30. септембра.

4-2. РАДНИЦИ У ДРУШТВЕНОМ СЕКТОРУ ПО ДЕЛАТНОСТИМА, 1988.  
- Годишњи просек<sup>1)</sup>-

	Тргови- на	Угости- тељство и тури- зам	Занат- ство	Стамбе- но-кому- нална де- латност	Финан- сијске, технич- ке и пословне услуге	Образо- вање и култура	Здравст- во и со- цијална заштита	Друштво- но-поли- тичке за- једнице и органи- зације
<b>СР СРБИЈА</b>	259140	73768	69748	44213	94689	189282	165027	121043
<b>СР СРБИЈА БЕЗ ПОДАТАКА ЗА САП</b>	175773	54388	45746	32003	65953	121529	113949	78676
<b>БЕОГРАД</b>	77497	19826	19325	14966	40993	60134	48389	37473
Барајево	125	62	12	70	-	234	238	198
Вождовац	3919	1000	1310	22	1346	4274	3106	921
Врачар	7643	1574	754	3690	4021	2302	3176	2075
Гроцка	209	20	32	178	260	1689	435	306
Звездара	5355	926	1586	3444	967	3501	3870	1108
Земун	5066	2100	2033	1307	2024	5044	4554	1065
Лазаревац	1262	600	1594	359	521	695	848	386
Младеновац	932	290	120	252	193	690	2964	386
Нови Београд	6229	1838	2777	1656	4043	2888	3415	6344
Обреновац	1420	342	126	394	370	956	724	401
Палилула	6042	1348	2107	450	3408	7285	2590	2423
Раковица	1564	176	42	-	527	1320	1076	371
Савски Венац	9788	3613	3490	1222	4035	9509	16800	10104
Сопот	238	23	26	78	1	257	227	207
Стари Град	23717	5017	2076	815	18320	16066	2384	9143
Чукарица	3988	897	1240	1029	957	3424	1982	2035
<b>ЗАЈЕЧАР - РЕГИОН</b>	7906	3450	1667	1644	2424	5371	6341	4179
Белевац	318	116	2	60	30	196	188	257
Бор	1592	825	194	512	721	1746	1122	669
Зајечар	2148	779	245	472	529	1015	1857	1278
Кладово	552	208	228	39	86	478	397	337
Кисајевац	917	171	50	45	378	540	934	455
Мајданпек	489	588	788	143	94	448	402	300
Негодин	1062	366	78	219	500	730	626	646
Сокобања	828	397	82	154	86	218	815	237
<b>ЈУЖНОМОРАВСКИ РЕГИОН</b>	8614	2956	2806	1432	1303	7240	6865	4714
Беоинк	198	28	48	3	7	178	118	113
Босилеград	182	25	70	4	9	201	112	159
Бујановац	548	122	70	38	34	695	648	265
Владичин Хан	306	165	198	50	26	338	191	217
Власотинце	560	190	275	55	22	414	255	247
Врање	1653	802	508	381	453	1386	1485	990
Лебане	375	155	40	67	20	351	184	250
Лесковац	3708	1142	1454	733	679	2280	2780	1606
Медвеђа	164	104	4	10	10	248	153	120
Прешево	282	20	5	30	16	568	240	245
Сурдулица	451	170	134	61	19	334	551	262
Трговиште	110	26	-	-	6	150	100	128
Црна Трава	77	7	-	-	2	97	48	112
<b>КРАЉЕВО - РЕГИОН</b>	21627	7537	4033	3161	5207	11958	11969	7376
Александровац	436	113	6	53	32	558	231	279
Брус	302	134	4	68	12	272	203	199
Варварин	254	86	-	28	16	212	142	199
Врњачка Бања	636	833	34	153	69	319	684	306
Горњи Милановац	1023	734	241	186	776	1057	722	444
Краљево	4323	1214	1355	674	1166	1864	2458	1397
Крушевац	4886	989	785	692	1448	2362	2764	1346
Лучани	438	304	65	269	278	358	228	228
Нови Пазар	1582	622	60	370	149	1106	1029	622

1) Годишњи просек је израчунат на бази два стања: 31. марта и 30. септембра.

ЗАПОСЛЕНОСТ

4-2. РАДНИЦИ У ДРУШТВЕНОМ СЕКТОРУ ПО ДЕЛАТНОСТИМА, 1988. (наставак)  
- Годишњи пресеци<sup>1)</sup>-

	Укупно	Индустрија и рударство	Пољопривреда и рибарство	Шумарство	Водопривреда	Грађевинарство	Саобраћај и везе
Рашка	8107	4422	7	136	-	546	444
Сјеница	5444	2923	312	44	-	237	344
Трстеник	18522	12595	314	16	-	298	219
Тутин	2313	455	65	188	-	204	177
Нишвац	2562	1444	86	2	-	118	194
Чачак	37468	19539	592	46	116	2984	1968
<b>ИШ - РЕГИОН</b>	<b>176930</b>	<b>88199</b>	<b>3321</b>	<b>732</b>	<b>490</b>	<b>11569</b>	<b>10469</b>
Алексинац	9862	4677	659	122	-	484	391
Бабушница	3084	1813	183	8	-	82	62
Бела Паланка	4210	2805	86	56	-	259	100
Блаце	3174	1902	137	66	-	233	33
Гаџин Хан	2086	1293	66	8	-	198	20
Димитровград	4677	2747	310	-	-	191	258
Доњевац	1392	459	63	-	-	6	40
Житорађа	1362	432	152	-	-	-	27
Куршумлија	5914	3290	74	96	8	265	225
Мерошина	1321	333	100	3	-	60	38
Ниш	97466	44548	754	43	482	6421	7734
Пирот	22419	12784	298	110	-	2157	894
Прокупље	13312	7536	183	85	-	566	393
Ражањ	1649	645	47	37	-	16	142
Сврљиг	5002	2935	209	98	-	631	112
<b>ПОДРИЊСКО-КОЛУБАРСКИ РЕГИОН</b>	<b>117759</b>	<b>52408</b>	<b>4630</b>	<b>478</b>	<b>706</b>	<b>7821</b>	<b>7688</b>
Богатић	2586	427	410	-	-	24	41
Ваљево	30716	15583	599	82	232	2193	1566
Златибор	1916	484	444	-	-	105	24
Коцељевац	2223	1024	230	-	-	-	243
Крупањ	3687	2180	172	90	-	-	30
Лајковац	3092	1084	224	-	-	308	440
Лозница	24865	12125	488	44	284	2187	1568
Љиг	2613	1395	119	-	-	118	57
Љубовија	3188	1472	137	-	-	314	248
Мали Зворник	2932	1467	10	124	-	214	155
Мионича	2513	1598	188	-	-	8	36
Осечина	2204	1076	69	-	-	21	71
Уб	4236	1774	368	-	-	187	194
Шабац	30988	10719	1172	138	190	2142	3015
<b>ПОДУНАВСКИ РЕГИОН</b>	<b>99270</b>	<b>44704</b>	<b>5639</b>	<b>442</b>	<b>200</b>	<b>6163</b>	<b>6964</b>
Велика Плана	8713	2799	637	1	-	1314	758
Велико Градиште	3156	1160	500	-	-	103	90
Голубац	1655	689	175	-	-	-	47
Жабари	1269	278	343	-	-	-	46
Жагубица	2405	707	732	73	-	38	152
Кучево	3411	1475	99	219	-	-	270
Мало Црниће	915	185	185	-	-	-	20
Петровац	4214	1414	540	15	-	58	164
Пожаревац	24987	11453	1072	134	84	1276	2564
Смедерево	33290	17419	914	-	44	2170	2388
Смедеревска Паланка	15255	7125	442	-	72	1204	465
<b>ТИТОВО УЖИЦЕ - РЕГИОН</b>	<b>105554</b>	<b>57699</b>	<b>1507</b>	<b>1676</b>	<b>85</b>	<b>8627</b>	<b>5365</b>
Арије	5900	3831	117	8	-	410	82
Бајина Башта	7058	3459	161	198	-	825	366
Ивањица	11304	7173	279	832	-	608	312

1) Види напомену на страни 110.

4-2. РАДНИЦИ У ДРУШТВЕНОМ СЕКТОРУ ПО ДЕЛАТНОСТИМА, 1988. (наставак)  
- Годишњи просек<sup>1)</sup> -

	Тргови- на	Угости- тељство и тури- зам	Занат- ство	Стамбе- но-кому- нална де- латност	Финан- сијске, техни- чке и пословне услуге	Образо- вање и култура	Здравст- во и со- цијална заштита	Друштво- но-поли- тичке за- једнице и органи- зације
Рашка	810	730	14	72	29	335	295	267
Сјеница	352	157	37	52	35	489	189	273
Трстеник	1655	559	670	146	245	693	615	497
Тутин	179	29	-	-	11	542	252	211
Њивац	282	80	6	24	9	102	93	122
Чачак	4469	953	756	374	932	1689	2064	986
<b>НИШ - РЕГИОН</b>	<b>16146</b>	<b>4870</b>	<b>5143</b>	<b>2713</b>	<b>3691</b>	<b>10623</b>	<b>12745</b>	<b>6219</b>
Алексинач	842	296	126	116	72	758	854	465
Бабушница	254	78	-	34	28	244	133	165
Бела Паланка	262	74	4	28	20	185	167	164
Блаце	221	74	10	57	17	164	106	154
Гаџин Хан	138	14	14	-	19	104	95	117
Димитровград	240	220	14	52	50	167	172	256
Дољевци	380	-	-	-	6	204	108	126
Житорађа	280	-	13	-	4	208	132	114
Куршумлија	393	208	246	68	77	324	404	236
Мерошина	275	6	8	-	135	137	110	116
Ниш	9214	2998	3828	1863	2794	6111	7886	2790
Пирот	1949	537	688	250	243	900	1000	609
Прокупље	1026	221	192	197	197	825	1324	567
Ражањ	342	51	-	-	11	114	92	152
Сврђиг	330	93	-	48	18	178	162	188
<b>ПОДРИЊСКО-КОЛУБАРСКИ РЕГИОН</b>	<b>12311</b>	<b>3695</b>	<b>3908</b>	<b>1917</b>	<b>3223</b>	<b>6805</b>	<b>7032</b>	<b>5137</b>
Богатић	704	110	40	21	38	306	209	256
Ваљево	2570	1066	851	528	805	1325	2065	1251
Владимирици	245	19	10	23	28	209	163	162
Коцељева	200	10	52	22	9	179	108	146
Крупањ	442	58	21	85	13	287	131	178
Лајковац	236	56	31	30	172	177	138	196
Лозница	2404	764	434	400	721	1203	1573	670
Њиг	280	151	40	20	13	169	105	146
Љубовија	323	83	3	20	76	220	135	157
Мали Зворник	351	118	92	42	10	180	75	94
Мионица	171	72	-	30	8	131	102	169
Осечина	308	54	94	27	105	136	98	145
Уб	517	182	66	50	110	339	196	253
Шабац	3560	952	2174	619	1115	1944	1934	1314
<b>ПОДУНАВСКИ РЕГИОН</b>	<b>9321</b>	<b>2960</b>	<b>1047</b>	<b>2346</b>	<b>2121</b>	<b>5985</b>	<b>6727</b>	<b>4651</b>
Велика Плана	980	526	162	109	108	501	384	434
Велико Градиште	448	110	26	19	19	261	163	257
Голубац	291	70	-	80	7	122	84	90
Жабари	148	66	-	-	2	144	97	145
Жагубица	139	94	-	-	-	145	148	177
Кучево	382	164	-	80	13	276	168	265
Мало Црниће	146	-	-	-	-	133	100	146
Петровац	527	52	18	75	14	366	643	328
Пожаревац	2112	601	537	243	701	1125	1803	1282
Смедерево	2679	916	219	1086	833	1984	1673	965
Смедеревска Паланка	1469	361	85	654	424	928	1464	562
<b>ТИТОВО УЖИЦЕ - РЕГИОН</b>	<b>7715</b>	<b>4376</b>	<b>1730</b>	<b>1213</b>	<b>2168</b>	<b>4890</b>	<b>4972</b>	<b>3531</b>
Ариље	400	152	10	74	131	294	187	204
Бајина Башта	500	460	6	157	50	354	254	268
Ивањица	527	384	38	56	50	431	368	246

1) Види напомену на страни 110.

ЗАПОСЛЕНОСТ

4-2. РАДНИЦИ У ДРУШТВЕНОМ СЕКТОРУ ПО ДЕЛАТНОСТИМА, 1988. (наставак)  
- Годишњи просек<sup>1)</sup>-

	Укупно	Индустрија и рударство	Пољопривреда и рибарство	Шумарство	Водопривреда	Грађевинарство	Саобраћај и везе
Косјерић	3623	1439	44	34	-	293	262
Нова Варош	7147	4354	181	51	-	347	315
Пожега	7776	3880	405	28	-	242	704
Прибоје	12675	7016	8	215	9	730	556
Пријепље	12437	7512	114	143	5	812	679
Титово Ужице	33788	16492	106	105	71	4360	2003
Чајетина	4447	2543	92	62	-	-	86
<b>ШУМАДИЈА И ПОМОРАВЉЕ</b>	<b>161747</b>	<b>83678</b>	<b>3523</b>	<b>469</b>	<b>446</b>	<b>8330</b>	<b>9598</b>
Аранђеловац	13969	8957	184	12	-	449	590
Баточина	5316	2471	141	6	-	191	1212
Деспотовац	6045	2843	336	79	-	298	415
Клић	1779	688	278	18	-	-	118
Крагујевац	69653	37542	470	108	118	3752	3005
Нарајин	17402	9708	293	30	-	835	1324
Рача	3029	1592	149	-	-	529	59
Ресковац	1762	975	2	-	-	56	58
Светозарево	24275	11357	676	76	-	1463	1327
Свилајнац	4017	1719	336	-	-	94	197
Топола	4046	1850	252	10	-	117	185
Њуљница	10454	3976	406	130	328	546	1108
<b>САП ВОЈВОДИНА</b>	<b>624005</b>	<b>242695</b>	<b>66186</b>	<b>2184</b>	<b>2626</b>	<b>41167</b>	<b>41086</b>
Градска заједница општина Нови Сад	122874	34640	2236	204	253	12095	9050
Детелинара	31636	13109	457	-	-	2491	4313
Лиман	6557	1623	-	108	-	260	191
Петроварадин	8456	3219	130	-	-	382	100
Подунавље	13174	7522	509	68	13	318	1424
Славија	19189	6564	708	7	80	3503	704
Сремски Карловци	1175	529	18	-	-	140	59
Стари Град	42687	2074	414	21	160	5001	2259
Ада	6364	2890	857	6	10	265	124
Алибунар	5151	1904	1528	48	-	84	146
Апатин	10371	5200	1068	135	23	656	506
Бач	3380	1069	1200	75	-	164	77
Бачка Паланка	17616	9619	1737	37	208	806	970
Бачка Топола	15027	5468	3124	-	61	1710	563
Бачки Петровац	3455	1401	810	-	-	162	134
Бела Црква	4936	1950	891	78	-	200	244
Беочин	4153	1526	81	-	-	239	485
Бечеј	14098	5984	2484	-	129	776	904
Вршац	16651	6579	2280	45	104	430	1290
Жабља	4063	1434	836	-	32	220	139
Житиште	4037	1339	1453	-	-	7	58
Зрењанин	47587	19479	3630	140	287	3978	4066
Инђија	8835	3322	1346	-	-	299	520
Ириг	2480	702	551	-	-	113	39
Кањижа	8348	3800	932	15	13	888	198
Кикинда	25733	11078	2916	9	124	1387	1532
Ковачица	6026	2540	916	-	-	523	124
Ковин	7063	2160	1399	75	98	453	382
Кула	15306	7010	2475	-	14	584	944
Мали Иђош	3151	1041	1182	-	12	60	27
Нова Црња	3003	1163	743	4	-	29	29
Нови Бечеј	7458	3904	1050	15	77	198	250
Нови Кнежевац	4269	1370	810	6	12	294	364
Опово	1182	313	326	29	-	-	17

1) Види напомену на страни 110.

4-2. РАДНИЦИ У ДРУШТВЕНОМ СЕКТОРУ ПО ДЕЛАТНОСТИМА, 1988. (наставак)  
- Годишњи просек<sup>1)</sup>-

	Тргови- на	Угости- телство и тури- зам	Занат- ство	Стамбе- но-кому- нална де- латност	Финан- сијске, техни- чке и пословне услуге	Образо- вање и култура	Здравст- во и соци- јална за- штита	Друштво- но-поли- тичке за- једнице и органи- зације
Косјерић	399	82	-	58	21	140	94	157
Нова Варош	554	372	20	90	52	260	319	232
Пожега	959	374	17	56	54	442	328	287
Прибој	793	652	630	98	479	614	530	345
Пријеполје	976	260	155	74	95	733	496	382
Титово Ужце	2323	1055	777	500	1181	1434	2152	1229
Чајетина	284	585	77	50	55	188	244	181
<b>ШУМАДИЈА И ПОМОРАВЉЕ</b>	<b>14636</b>	<b>4718</b>	<b>6087</b>	<b>2611</b>	<b>4823</b>	<b>8523</b>	<b>8909</b>	<b>5396</b>
Аранђеловац	924	692	10	139	143	598	900	371
Багачић	466	111	22	64	20	221	183	208
Деспотовић	434	258	339	92	77	315	280	279
Клић	152	52	-	17	13	212	86	145
Крагујевац	5670	1586	3709	1359	2823	3744	3878	1889
Параћин	1780	532	546	208	246	731	638	531
Рача	214	70	-	18	17	147	80	154
Рековац	189	32	-	-	18	220	66	146
Светозарево	2469	804	1230	470	1293	1210	1195	705
Свилајнац	639	99	6	44	84	320	234	245
Топола	678	145	16	56	29	328	148	232
Ћуприја	1021	337	209	144	60	477	1221	491
<b>САП ВОЈВОДИНА</b>	<b>61019</b>	<b>13768</b>	<b>18614</b>	<b>8846</b>	<b>23384</b>	<b>37043</b>	<b>36942</b>	<b>28445</b>
Градска заједница општина Нови Сад	14912	2526	3879	2933	9414	13197	10554	6981
Детелинара	1485	792	1003	757	1318	1104	4602	205
Липан	632	94	348	471	812	776	1123	119
Петроварадин	531	236	26	97	46	1746	1839	104
Подунавље	514	176	936	-	44	728	788	134
Славија	3588	55	664	678	1161	670	607	200
Сремски Карловци	82	8	10	-	17	210	53	49
Стари Град	8080	1165	892	930	6016	7963	1542	6170
Ада	546	88	582	62	109	260	280	285
Алибунар	396	110	72	25	68	274	208	288
Апатин	694	383	220	90	223	440	346	387
Бач	221	71	1	-	15	157	140	190
Бачка Паланка	1373	390	220	229	211	685	447	684
Бачка Топола	1138	416	382	172	328	551	554	560
Бачки Петровац	298	31	112	-	26	188	111	182
Бела Црква	398	108	51	73	84	242	356	261
Беоцин	498	138	498	61	152	161	134	180
Бечеј	1003	230	412	158	451	485	491	591
Вршац	1646	352	244	275	393	852	1385	776
Жабац	474	94	44	25	33	284	210	238
Житиште	1377	152	56	1	20	212	152	210
Зрењанин	4531	1013	1426	563	1449	2422	2825	1778
Ипљина	1109	98	29	139	226	576	631	540
Ириг	199	32	172	26	90	122	262	172
Кањижа	677	354	160	91	130	364	404	322
Кикинда	2100	760	1139	458	977	1069	1272	912
Ковачица	622	107	34	82	214	325	247	292
Ковин	642	138	66	68	94	404	722	362
Кула	1316	419	416	164	327	614	462	561
Мали Иђош	239	148	-	-	18	158	119	147
Нова Црња	220	93	116	10	133	158	115	190
Нови Бечеј	612	189	84	65	128	309	286	291
Нови Кнежевац	314	74	160	82	41	135	389	209
Опово	124	64	-	-	30	98	73	108

1) Види напомену на страни 110.

ЗАПОСЛЕНОСТ

4-2. РАДНИЦИ У ДРУШТВЕНОМ СЕКТОРУ ПО ДЕЛАТНОСТИМА, 1988. (наставак)  
- Годишњи просек<sup>1)</sup>-

	Укупно	Индустрија и рударство	Пољопривреда и рибарство	Шумарство	Водопривреда	Грађевинарство	Саобраћај и везе
Опаци	9644	4204	1268	38	28	448	762
Панчево	44689	20404	2493	95	145	2980	2727
Пелинци	3396	1028	1060	131	-	119	54
Планиште	3703	1619	1052	-	-	169	46
Рума	14984	6116	2019	108	-	854	1686
Сента	9648	4064	970	3	50	698	528
Сечањ	3964	1218	1437	-	-	27	116
Сомбор	30656	11416	3543	211	183	1854	2290
Србобран	3613	1021	1067	-	8	228	60
Сремска Митровица	25062	9974	2456	97	464	1212	2301
Стара Пазова	9020	3324	1160	-	-	364	569
Суботица	55642	23953	3084	98	67	3878	4472
Темерин	4765	2254	776	-	16	248	68
Тител	2723	788	740	92	26	164	108
Титов Врбас	15639	7205	1723	-	77	608	1036
Чока	4795	2035	1030	-	40	183	255
Шид	9445	3187	1438	390	65	513	826
<b>САП КОСОВО</b>	<b>231748</b>	<b>84996</b>	<b>10068</b>	<b>1812</b>	<b>616</b>	<b>20848</b>	<b>12576</b>
Приштина	66264	22755	902	30	-	8174	4939
Витина	3193	593	284	95	-	8	64
Вучитрн	5860	2119	70	38	-	895	309
Глоговац	4334	2132	303	15	-	217	180
Ѓвљане	12919	4087	750	33	134	1278	690
Дечани	3104	1012	202	225	-	202	88
Драгаш	1924	720	36	26	-	78	33
Ђаковица	18273	9124	1084	58	100	1193	627
Зубин Поток	871	287	29	140	-	95	9
Исток	3661	540	495	68	110	304	78
Качаник	3586	1956	13	83	-	166	86
Клина	3212	702	573	26	-	162	311
Косово Поље	...	...	...	...	...	...	...
Косовска Каменица	4275	1605	164	82	-	482	300
Лепосавић	3667	1664	45	145	-	193	199
Липљан	6361	3215	526	52	-	339	219
Малишево	2096	26	1152	26	-	25	12
Ново Брдо	...	...	...	...	...	...	...
Обилић	...	...	...	...	...	...	...
Ораховац	4036	1658	683	19	12	5	52
Пећ	16823	6327	502	148	132	1690	945
Подујево	3916	864	147	209	-	-	88
Призрен	20288	7895	740	43	125	2417	1089
Србица	2921	712	292	19	-	308	13
Сува Река	4902	1682	440	69	3	391	150
Титова Митровица	22411	8920	120	-	-	1269	1335
Урошевац	12851	4401	516	163	-	957	760
Штимље	...	...	...	...	...	...	...
Штрпце	...	...	...	...	...	...	...

1) Види напомену на страни 110.



4-2. РАДНИЦИ У ДРУШТВЕНОМ СЕКТОРУ ПО ДЕЛАТНОСТИМА, 1988. (наставак)  
- Годишњи пресек<sup>1)</sup> -

	Тргови- на	Угости- тељство и тури- зам	Занат- ство	Стамбе- но-кому- нална де- латност	Финан- сијске, технич- ке и пословне услуге	Образо- вање и култура	Здрав- ство и со- цијална заштита	Друштво- но-поли- тичке и заједнице и органи- зације.
Оваца	1022	154	240	54	193	411	416	406
Панчево	3810	877	1873	535	3053	1840	2312	1545
Пећинци	203	44	25	-	66	240	189	237
Планиште	198	60	-	21	12	138	226	162
Рума	1440	356	234	217	244	672	462	576
Сента	1027	167	208	84	253	390	717	489
Сечањ	247	156	74	56	25	200	186	222
Сомбор	3199	664	1222	194	849	1470	2195	1366
Србобран	348	114	1	72	70	225	164	235
Сремска Митровица	2278	344	966	321	618	1252	1264	1515
Стара Пазова	1298	102	128	142	321	594	460	558
Суботица	5952	1137	2458	813	1494	3064	3474	1698
Темерин	496	68	68	3	70	276	178	244
Тител	227	76	-	54	14	174	88	172
Титов Врбас	1444	471	268	261	350	686	892	618
Чока	349	114	204	33	46	169	126	211
Шид	802	286	70	134	322	500	418	494
<b>САП КОСОВО</b>	<b>22348</b>	<b>5612</b>	<b>5388</b>	<b>3364</b>	<b>5352</b>	<b>30710</b>	<b>14136</b>	<b>13922</b>
Приштина	5605	1602	1396	930	2314	8763	4649	4205
Витина	331	54	340	48	9	783	257	327
Вучитрн	548	22	25	75	20	1046	254	439
Глоговац	322	32	-	-	7	636	186	304
Гвилане	1723	252	490	368	245	1436	755	678
Дечани	295	94	-	-	5	595	126	260
Драгаш	309	17	-	-	6	391	119	189
Ђаковица	2085	408	143	215	171	1497	902	666
Зубин Поток	32	9	-	-	4	123	59	84
Исток	370	37	263	-	8	680	445	263
Качаник	285	58	-	-	7	512	170	250
Клина	254	16	-	-	10	678	158	322
Косово Поље	...	...	...	...	...	...	...	...
Косовска Каменица	361	63	57	72	12	667	150	260
Лепосавин	283	186	289	123	33	203	99	209
Липљан	281	67	1	30	6	943	246	436
Малишево	70	-	-	-	-	564	63	158
Ново Брдо	...	...	...	...	...	...	...	...
Обилић	...	...	...	...	...	...	...	...
Орашвац	374	66	-	-	3	716	151	297
Пећ	1757	546	254	397	247	1790	1196	892
Подујево	500	251	16	54	23	1179	196	389
Призрен	2114	504	285	456	319	2170	1241	890
Србица	319	5	1	28	5	759	173	287
Сува Река	500	126	63	52	62	838	192	334
Титова Митровица	2102	685	1311	392	1675	1864	1678	1060
Урошевца	1528	512	454	124	161	1877	671	727
Штимље	...	...	...	...	...	...	...	...
Штрпце	...	...	...	...	...	...	...	...

1) Види напомену на страни 110.

## ЗАПОСЛЕНОСТ

## 4-3. СТРУКТУРА РАДНИКА, 1988.

	Учешће у укупно запосленим радницима		Учешће у запосленим радницима друштвеног сектора својине					
	друштвени сектор	сектор индивидуалне својине	привредне делатности	индустрија и рударство	пољопривреда, рибарство, шумарство, водопривреда	грађевинарство	остале привредне делатности	ванпривредне делатности
СР СРБИЈА	98,1	1,9	79,9	39,6	5,1	8,2	27,0	18,2
СР СРБИЈА БЕЗ ПОДАКА ЗА САП	98,6	1,4	80,5	40,8	2,8	8,8	28,1	18,1
БЕОГРАД	98,7	1,3	75,6	26,1	1,5	12,9	35,1	23,1
Барајево	92,5	7,5	69,6	27,4	7,0	18,9	12,3	26,9
Вождовац	98,2	1,8	75,0	21,5	0,6	26,5	26,4	23,2
Врачар	97,6	2,4	77,8	10,8	0,7	15,9	50,4	19,8
Гроцка	92,8	7,2	57,1	24,0	8,6	1,1	23,4	35,7
Звездара	98,3	1,7	79,1	26,6	0,0	15,7	36,8	19,2
Земун	99,3	0,7	83,6	45,6	2,8	4,7	30,5	15,7
Лазаревац	99,7	0,3	91,7	57,2	0,7	10,4	23,4	8,0
Младеновац	98,7	1,3	71,2	51,2	2,4	1,4	16,2	27,5
Нови Београд	99,2	0,8	80,0	20,8	0,0	28,3	30,9	19,2
Обреновац	98,8	1,2	86,0	52,9	6,7	6,0	20,4	12,8
Палилула	99,3	0,7	81,7	33,6	4,7	17,2	26,2	17,6
Раковица	98,5	1,5	84,8	68,4	0,4	3,6	12,4	13,7
Савски Венац	99,1	0,9	54,2	6,3	0,6	5,0	42,3	44,9
Сопот	94,7	5,3	63,9	34,7	7,9	0,5	20,8	30,8
Стари Град	98,7	1,3	73,5	10,4	0,2	12,6	50,3	25,2
Чукарица	98,6	1,4	76,2	31,4	0,4	6,6	37,8	22,4
ЗАЈЕЧАР - РЕГИОН	99,3	0,7	83,4	48,9	4,5	6,7	23,3	15,9
Божовац	99,5	0,5	82,6	52,2	10,0	4,5	15,9	16,9
Бор	99,1	0,3	84,9	54,1	1,2	6,0	23,6	14,8
Зајечар	99,4	0,6	82,9	44,5	5,3	8,2	24,9	16,5
Кладово	99,8	0,2	78,5	40,5	8,6	8,2	21,2	21,3
Књажевац	98,9	1,1	85,4	57,5	5,4	9,6	12,9	13,5
Мајданпек	99,3	0,7	88,6	60,1	3,9	2,2	22,4	10,7
Неготин	98,9	1,1	81,1	38,6	5,3	6,9	30,3	17,8
Сокобана	97,6	2,4	73,2	28,3	3,7	4,4	36,8	24,4
ЛУЖНОМОНАВСКИ РЕГИОН	96,3	3,7	79,8	50,6	3,9	6,0	19,3	16,5
Бајиник	92,1	7,9	71,6	39,2	15,0	0,9	16,5	20,5
Босиловац	89,3	10,7	66,2	28,8	5,3	10,1	22,0	23,1
Бујановац	98,8	1,2	71,1	46,1	1,4	4,3	19,3	27,7
Владичин Хан	98,2	1,8	85,4	51,3	10,5	5,5	18,1	12,8
Власотинце	80,8	19,2	68,3	38,2	0,8	11,7	17,6	12,5
Врање	99,1	0,9	85,1	58,7	3,3	4,8	18,3	14,0
Лепана	97,5	2,5	82,8	54,3	6,2	8,0	14,3	14,7
Лесковац	97,8	2,2	82,3	49,4	3,4	6,7	22,8	15,5
Медвеђа	97,2	2,8	75,1	50,3	6,2	3,3	15,3	22,1
Прешево	98,7	1,3	70,9	54,9	2,0	0,6	13,4	27,8
Сурдулица	92,2	7,8	74,3	46,7	4,7	6,8	16,1	17,9
Трговиште	99,6	0,4	78,6	67,2	1,3	0,7	9,4	21,0
Црна Трава	66,9	33,1	36,7	17,4	0,9	7,1	11,3	30,2
КРАЈЕВО - РЕГИОН	98,8	1,2	84,4	50,3	2,9	7,1	24,1	14,4
Алексићевац	98,3	1,7	81,8	51,1	3,2	11,2	16,3	16,5
Брус	99,2	0,8	82,9	60,8	6,7	0,3	15,1	16,3
Варадин	98,2	1,8	78,3	50,4	11,7	0,3	15,9	19,9
Врачка Бања	96,3	3,7	76,2	25,2	3,8	12,9	34,3	20,1
Горњи Милановац	99,4	0,6	86,6	54,5	3,4	7,9	20,8	12,8
Крајево	98,4	1,6	82,4	36,2	3,4	9,0	33,8	16,0
Крушевац	99,5	0,5	84,4	50,6	1,7	7,9	24,2	15,1
Лучани	99,0	1,0	87,8	55,8	7,7	3,6	20,7	11,2
Нови Пазар	98,6	1,4	84,4	58,1	1,0	6,0	19,3	14,2

4-3. СТРУКТУРА РАДНИКА, 1988. (наставак)

	Учешће у укупно запосленим радницима		Учешће у запосленим радницима друштвеног сектора својине					
	друштвени сектор	сектор индивидуалне својине	привредне делатности	индустрија и рударство	пољопривреда, рибарство, шумарство, водоприпрема	грађевинарство	остале привредне делатности	ванпривредне делатности
Рашка	99,3	0,7	88,3	54,2	1,8	6,7	25,6	11,0
Сјеница	99,2	0,8	81,9	53,3	6,5	4,3	17,8	17,3
Трстеник	99,6	0,4	89,9	67,7	1,8	6,6	18,8	9,7
Тутин	97,5	2,5	55,1	19,2	10,7	1,6	16,6	42,4
Илијевац	97,7	2,3	85,6	55,1	3,4	4,5	22,6	12,1
Чаџак	98,3	1,7	85,8	51,3	2,0	7,8	24,7	12,5
<b>НИШ - РЕГИОН</b>	<b>98,3</b>	<b>1,7</b>	<b>81,8</b>	<b>49,0</b>	<b>2,5</b>	<b>6,4</b>	<b>23,9</b>	<b>16,5</b>
Алексинач	96,6	3,4	76,3	45,8	7,6	4,7	18,2	20,3
Бабушница	98,5	1,5	81,2	57,9	6,1	2,6	14,6	17,3
Бела Паланка	98,8	1,2	86,7	65,8	3,3	6,1	11,5	12,1
Блатце	95,8	4,2	83,0	57,4	6,1	7,0	12,5	12,8
Гаџин Хан	97,0	3,0	82,3	60,1	3,4	9,2	9,6	14,7
Димитровград	99,7	0,3	87,0	58,6	6,6	4,1	17,7	12,7
Дољевац	95,1	4,9	65,2	31,4	4,3	0,4	29,1	29,9
Житораја	90,7	9,3	60,5	28,8	10,1	-	21,6	30,2
Куршумлија	96,1	3,9	80,4	53,4	2,9	4,3	19,8	15,7
Мерошница	90,0	10,0	65,3	22,7	7,0	4,1	31,5	24,7
Ниш	98,9	1,1	81,8	45,2	1,3	6,5	28,8	17,1
Пирот	99,5	0,5	88,4	56,7	1,8	9,6	20,3	11,1
Прекопце	96,7	3,3	77,0	54,7	1,9	4,1	16,3	19,7
Ражаљ	99,2	0,8	77,7	38,8	5,1	1,0	32,8	21,5
Свржаг	99,1	0,9	88,6	58,2	6,1	12,5	11,8	10,5
<b>ПОДРИЉСКО-КОЛУБАРСКИ РЕГИОН</b>	<b>98,1</b>	<b>1,9</b>	<b>82,2</b>	<b>43,6</b>	<b>4,8</b>	<b>6,5</b>	<b>27,3</b>	<b>15,9</b>
Богатић	96,3	3,7	67,6	15,9	15,3	0,9	35,5	28,7
Валјево	98,0	2,0	83,1	49,7	2,9	7,0	23,5	14,9
Владимирац	93,5	6,5	67,5	23,6	21,7	5,1	17,1	26,0
Коцељева	98,1	1,9	79,0	45,2	10,1	-	23,7	19,1
Крупањ	98,7	1,3	82,8	58,3	7,0	-	17,5	15,9
Лазовац	98,3	1,7	82,1	34,5	7,1	9,8	30,7	16,2
Лозница	98,8	1,2	85,1	48,2	3,2	8,7	25,0	13,7
Лиг	98,5	1,5	82,7	52,6	4,5	4,5	21,1	15,8
Љубовија	97,6	2,4	81,9	45,1	4,2	9,6	23,0	15,7
Мали Зворник	96,6	3,4	85,1	48,3	4,4	7,0	25,4	11,5
Мионича	97,2	2,8	81,6	61,8	7,3	0,3	12,2	15,6
Осечина	97,8	2,2	81,0	47,7	3,1	0,9	29,3	16,8
Уб	98,1	1,9	79,9	41,1	8,5	4,3	26,0	18,2
Шабач	98,2	1,8	81,7	34,0	4,8	6,8	36,1	16,5
<b>ПОДУНАВСКИ РЕГИОН</b>	<b>98,6</b>	<b>1,4</b>	<b>81,3</b>	<b>44,4</b>	<b>6,2</b>	<b>6,1</b>	<b>24,6</b>	<b>17,3</b>
Велика Плана	98,6	1,4	83,7	31,7	7,2	14,9	29,9	14,9
Велико Градиште	98,7	1,3	77,4	36,3	15,6	3,2	22,3	21,3
Голубац	99,2	0,8	81,5	41,3	10,5	-	29,7	17,7
Жабари	97,1	2,9	67,6	21,3	26,2	-	20,1	29,5
Жагубица	99,2	0,8	79,8	29,2	33,2	1,6	15,8	19,4
Кучево	97,5	2,5	77,2	42,2	9,1	-	25,9	20,3
Мало Црниће	96,8	3,2	56,7	19,6	19,6	-	17,5	40,1
Петровац	97,1	2,9	66,3	32,6	12,8	1,3	19,6	30,8
Пожаревац	98,1	1,9	81,5	45,0	5,1	5,0	26,4	16,6
Смедерев	99,2	0,8	85,4	51,9	2,9	6,5	24,1	13,8
Смедеревска Паланка	98,8	1,2	79,7	46,2	3,3	7,8	22,4	19,1
<b>ТИТОВО-УЖИЦЕ - РЕГИОН</b>	<b>99,3</b>	<b>0,7</b>	<b>86,1</b>	<b>54,3</b>	<b>3,1</b>	<b>8,1</b>	<b>21,2</b>	<b>12,6</b>
Арије	97,8	2,2	86,4	63,5	2,1	6,8	14,0	11,4
Бајина Башта	98,4	1,6	86,2	48,2	5,0	11,5	21,5	12,2
Ивањица	99,3	0,7	90,1	63,0	9,8	5,3	12,0	9,2

4-3. СТРУКТУРА РАДНИКА, 1988. (наставак)

	Учешће у укупно запосленим радницима		Учешће у запосленим радницима друштвеног сектора својине					
	друштвени сектор	сектор индивидуалне својине	привредне делатности	индустрија и рударство	пољопривреда, рибарство, шумарство, водопривреда	грађевинарство	остале привредне делатности	ванпривредне делатности
Косјерић	99,2	0,8	86,4	47,2	2,6	9,6	27,0	12,8
Нова Варош	99,6	0,4	88,3	60,7	3,2	4,8	19,6	11,3
Пожега	98,8	1,2	85,4	49,3	5,5	3,1	27,5	13,4
Пријепоље	99,6	0,4	87,9	55,1	1,8	5,1	25,3	11,7
Пријепоље	99,6	0,4	86,7	60,2	2,1	6,5	17,9	12,9
Титово Ужице	99,4	0,6	85,2	48,5	0,8	12,8	23,1	14,2
Чајетина	99,3	0,7	85,6	56,8	3,4	-	25,4	13,7
<b>ШУМАДИЈА И ПОМОРАВЉЕ</b>	98,7	1,3	84,7	51,1	2,7	5,1	25,8	14,0
Аранђеловац	98,7	1,3	85,5	63,3	1,4	3,2	17,6	13,2
Багачина	99,1	0,9	87,7	46,1	2,7	3,6	35,3	11,4
Деспотовац	98,6	1,4	84,3	46,4	6,8	4,9	26,2	14,3
Клић	98,1	1,9	73,7	37,9	16,3	-	19,5	24,4
Крагујевац	98,8	1,2	85,3	53,3	1,0	5,3	25,7	13,5
Параћин	99,2	0,8	88,4	55,3	1,8	4,8	26,5	10,8
Рача	98,6	1,4	86,2	51,8	4,9	17,2	12,3	12,4
Рековац	99,3	0,7	74,9	55,0	0,1	3,2	16,6	24,4
Светозарево	98,9	1,1	86,2	46,3	3,1	6,0	30,8	12,7
Свилајнац	97,1	2,9	77,8	41,5	8,1	2,3	25,9	19,3
Топола	94,9	5,1	78,3	43,4	6,1	2,7	26,1	16,6
Ћуприја	99,0	1,0	78,3	37,7	8,2	5,2	27,2	20,7
<b>САП ВОЈВОДИНА</b>	97,3	2,7	81,3	37,8	11,1	6,4	26,0	16,0
<b>Градска заједница општина Нови Сад</b>	97,8	2,2	73,2	27,6	2,1	9,6	33,9	24,6
Детелинара	99,1	0,9	80,6	41,1	1,4	7,8	30,3	18,5
Лиман	95,7	4,3	66,2	23,7	1,6	3,8	37,1	29,5
Петроварадин	96,7	3,3	54,5	36,8	1,5	4,4	11,8	42,2
Подунавље	96,3	3,7	84,2	55,0	4,3	2,3	22,6	12,1
Славија	97,2	2,8	89,7	33,3	4,0	17,8	34,6	7,5
Сремски Карловци	114,2	5,8	57,8	42,4	1,4	11,2	12,8	26,4
Стари Град	98,4	1,6	62,0	4,8	1,4	11,5	44,3	36,4
Ада	89,5	10,5	77,9	40,7	12,3	3,7	21,2	11,6
Алибунар	99,0	1,0	84,2	36,6	30,3	1,6	15,7	14,8
Апатин	98,1	1,9	87,0	49,2	11,6	6,2	20,0	11,1
Бач	98,3	1,7	84,1	31,1	37,1	4,8	11,1	14,2
Бачка Паланка	97,9	2,1	87,8	53,5	11,0	4,5	18,8	10,1
Бачка Топола	98,6	1,4	87,7	35,9	20,9	11,2	19,7	10,9
Бачки Петровац	97,2	2,8	83,7	39,4	22,8	4,6	16,9	13,5
Бела Црква	97,4	2,6	80,4	38,5	19,1	3,9	18,9	17,0
Беоцин	95,2	4,8	84,3	35,0	1,9	5,5	41,9	10,9
Бечеј	97,8	2,2	87,9	41,9	18,1	5,4	18,9	10,9
Вршац	98,6	1,4	80,8	38,4	14,4	2,5	25,0	17,8
Жабар	96,0	4,0	78,7	33,9	20,5	5,2	19,1	17,3
Житиште	97,8	2,2	83,9	32,4	35,2	0,2	16,1	13,9
Зрењанин	98,6	1,4	84,0	40,4	8,4	8,2	27,0	14,6
Ипљина	87,2	12,8	70,0	32,8	13,3	3,0	20,9	17,2
Ириг	93,6	6,4	72,6	26,5	20,8	4,3	21,0	21,0
Кањижа	97,1	2,9	84,4	44,2	11,2	10,3	18,7	12,7
Кикинда	99,2	0,8	86,7	42,7	11,7	5,3	27,0	12,5
Ковачица	99,4	0,6	85,2	41,9	15,1	8,6	19,6	14,2
Ковин	97,8	2,2	77,2	29,9	21,8	6,3	19,2	20,6
Кула	98,2	1,8	87,7	45,0	16,0	3,7	23,0	10,5
Мали Иђош	97,4	2,6	84,3	32,2	36,9	1,9	13,3	13,1
Нова Црња	97,2	2,8	82,2	37,7	24,2	0,9	19,4	15,0
Нови Бечеј	98,7	1,3	87,0	51,7	15,1	2,6	17,6	11,7
Нови Кнежевац	98,2	1,8	81,3	31,5	19,3	6,8	23,7	16,9
Опово	80,3	19,7	61,3	21,3	24,1	-	15,9	19,0

4-3. СТРУКТУРА РАДНИКА, 1988. (наставак)

	Учешће у укупно запосленим радницима		Учешће у запосленим радницима друштвеног сектора својине					
			друштвени сектор	сектор индивидуалне својине	привредне делатности	индустрија и рударство	пољопривреда, рибарство, шумарство, водопривреда	грађевинарство
Обаца	97,1	2,9	84,7	42,3	13,4	4,5	24,5	12,4
Патчево	98,6	1,4	86,0	45,0	6,0	6,6	28,4	12,6
Пећинци	92,5	7,5	74,4	28,0	32,4	3,2	10,8	18,1
Планиште	98,5	1,5	84,5	43,1	28,0	4,5	8,9	14,0
Рума	98,7	1,3	87,4	40,3	14,0	5,6	27,9	11,3
Сента	97,7	2,3	81,5	41,1	10,4	7,1	22,9	16,2
Сечањ	97,5	2,5	82,5	30,0	35,4	0,7	16,4	15,0
Сомбор	98,3	1,7	82,1	36,6	12,6	5,9	27,0	16,2
Србобран	96,2	3,8	79,6	27,2	28,6	6,1	17,7	16,6
Сремска Митровица	98,7	1,3	82,7	39,3	11,9	4,8	26,7	16,0
Стара Пазова	73,2	26,8	60,1	27,0	9,4	3,0	20,7	13,1
Суботица	98,2	1,8	83,6	42,3	5,7	6,8	28,8	14,6
Темерин	89,8	10,2	76,6	42,5	14,9	4,7	14,5	13,2
Тител	99,1	0,9	83,3	28,7	31,2	6,0	17,4	15,8
Титов Врбас	97,2	2,8	83,6	44,8	11,2	3,8	23,8	13,6
Чока	98,9	1,1	88,5	42,0	22,1	3,8	20,6	10,4
Шид	98,9	1,1	84,1	33,4	19,8	5,4	25,5	14,8
САП КОСОВО	97,6	2,4	72,8	35,8	5,3	8,8	22,9	24,8
Приштина	99,1	0,9	72,7	34,0	1,4	12,2	25,1	26,4
Витина	96,6	3,4	55,2	17,9	11,5	0,2	25,6	41,4
Вучитрн	98,4	1,6	69,0	35,6	1,8	15,0	16,6	29,4
Гловоац	95,6	4,4	70,8	47,0	7,0	4,8	12,0	24,8
Гвилане	98,4	1,6	76,4	31,1	7,0	9,7	28,6	22,0
Дечани	98,3	1,7	67,2	32,0	13,5	6,4	15,3	31,1
Драгаш	94,5	5,5	60,2	35,4	3,0	3,8	18,0	34,3
Ђаковица	99,1	0,9	82,4	49,5	6,7	6,5	19,7	16,7
Зубин Поток	100,0	-	69,5	33,0	19,4	10,9	6,2	30,5
Исток	97,2	2,8	60,3	14,3	17,9	8,1	20,0	36,9
Качаник	98,8	1,2	73,1	53,9	2,6	4,6	12,0	25,7
Клина	93,8	6,2	60,0	20,5	17,5	4,7	17,3	33,8
Косово Поље	...	...	...	...	...	...	...	...
Косовска Каменица	99,3	0,7	74,3	37,3	5,7	11,2	20,1	25,0
Лепосавић	99,5	0,5	85,7	45,1	5,2	5,2	30,2	13,8
Липљан	94,3	5,7	70,2	47,8	8,6	5,0	8,8	24,1
Малишево	84,5	15,5	52,8	1,0	47,5	1,0	3,3	31,7
Ново Брдо	...	...	...	...	...	...	...	...
Обилић	...	...	...	...	...	...	...	...
Ораховац	98,1	1,9	69,8	40,3	17,4	0,1	12,0	28,3
Пећ	97,0	3,0	74,5	36,5	4,5	9,7	23,8	22,5
Подујево	95,8	4,2	52,2	21,1	8,7	-	22,4	43,6
Призрен	97,9	2,1	77,1	38,1	4,4	11,7	22,9	20,8
Србница	85,0	15,0	49,5	20,7	9,1	9,0	10,7	35,5
Сува Река	89,0	11,0	64,2	30,5	9,3	7,1	17,3	24,8
Титова Митровица	97,5	2,5	77,4	38,8	0,5	5,5	32,6	20,1
Уршевац	98,1	1,9	72,9	33,6	5,2	7,3	26,8	25,2
Штимље	...	...	...	...	...	...	...	...
Штрпце	...	...	...	...	...	...	...	...

ЗАПОСЛЕНОСТ

4-4. ЛИЦА КОЈА ТРАЖЕ ЗАПОСЛЕЊЕ<sup>1)</sup>  
- стање 31. децембра 1988. године -

	Укупно	Први пут траже запослење		Без квалификација <sup>2)</sup>		Жене		На 1000 становника
		свега	%	свега	%	свега	%	
СР СРБИЈА	542962	397199	73,2	231903	42,7	287658	53,0	55
СР СРБИЈА БЕЗ ПОДАТАКА ЗА САП	315770	242916	76,9	134235	42,5	192699	61,0	54
<b>БЕОГРАД</b>	75306	53370	70,9	21705	28,8	49524	65,9	47
Барајево	1095	822	75,1	543	49,6	700	63,8	58
Вождовац	7554	5353	70,9	1922	25,4	4955	65,6	44
Врачар	2850	1904	66,8	461	16,2	1755	61,6	36
Гроцка	2546	1887	74,1	1081	42,5	1773	69,6	41
Звездара	5946	4135	69,5	1422	23,9	3950	66,4	43
Земун	8940	6035	67,5	2984	33,4	5967	66,7	47
Лазаревац	3467	2855	82,3	1508	43,5	2337	67,4	62
Младеновац	3327	2700	81,2	1675	50,3	2314	69,6	60
Нови Београд	9789	6939	70,9	1558	15,9	6196	63,3	50
Обреновац	4303	3364	78,2	2071	48,1	2862	66,5	64
Палилула	7052	4697	66,6	2023	28,7	4635	65,7	43
Раковица	5006	3588	71,7	1296	25,9	3289	65,7	51
Савски Венац	2114	1379	65,2	392	18,5	1343	63,5	38
Сопот	1106	799	72,2	574	51,9	699	63,2	54
Стари Град	3609	2374	65,8	501	13,9	2332	64,6	48
Чукарки	6604	4539	68,7	1694	25,7	4417	66,9	45
<b>ЗАЈЕЧАР - РЕГИОН</b>	12346	9023	73,1	6272	50,8	7934	64,3	36
Бољанац	312	212	67,9	204	65,4	197	63,1	15
Бор	2762	2143	77,6	1588	57,5	1933	70,0	47
Зајечар	3217	2449	76,1	1388	43,1	2123	66,0	42
Кљасово	922	616	66,8	376	40,8	564	61,2	28
Књажевац	1194	894	74,9	557	46,6	711	59,5	26
Марданпек	1480	1031	69,7	923	62,4	934	63,1	54
Негодин	1465	1021	69,7	766	52,3	963	65,7	24
Скопана	994	657	66,1	470	47,3	509	51,2	45
<b>ЈУЖНОМОРАВСКИ РЕГИОН</b>	41036	33276	81,1	21310	51,9	20855	50,8	79
Ђајлик	1001	799	79,8	480	48,0	508	50,7	64
Босилеград	1199	1078	89,9	583	48,6	660	55,0	88
Бујиновац	2959	2396	81,0	1721	58,2	1424	48,1	58
Владимир Хан	1543	1376	89,2	785	50,9	898	58,2	60
Власотинце	3361	2111	62,8	1739	51,7	1542	45,9	93
Врање	6817	5695	83,5	4185	61,4	3674	53,9	78
Лебане	2242	1665	74,3	1258	56,1	1117	49,8	80
Лесковац	13786	10920	79,2	5731	41,6	7689	55,8	84
Медвеђа	1233	867	70,3	784	63,6	622	50,4	73
Прешево	4799	4716	98,3	2927	61,0	1642	34,2	124
Сурдулица	1521	1204	79,2	798	52,5	900	59,2	56
Трговиште	449	344	76,6	295	65,7	119	26,5	52
Црна Трава	126	105	83,3	24	19,0	60	47,6	22
<b>КРАЈЕВО - РЕГИОН</b>	51305	43787	85,3	25012	48,8	31176	60,8	63
Александровац	1736	1497	86,2	832	47,9	935	53,9	51
Брус	1220	1109	90,9	668	54,8	548	44,9	54
Варварин	1323	1073	81,1	801	60,5	633	47,8	53
Врњачка Бања	1604	1154	71,9	817	50,9	1156	72,1	63
Горњи Милановац	1878	1533	81,6	812	43,2	1223	65,1	37
Крајево	7131	5408	75,8	3008	42,2	4888	68,5	57
Крушевац	7605	6338	83,3	3785	49,8	5167	67,9	55
Лучани	1332	1073	80,6	552	41,4	859	64,5	46
Нови Пазар	7948	7766	97,7	4786	60,2	4026	50,7	96

1) Подаци Републичке самоуправне интересне заједнице за запошљавање - Београд.

2) Полуквалификовани (приучени) и неквалификовани радници са нижим стручним образовањем.

4-4. ЛИЦА КОЈА ТРАЖЕ ЗАПОСЛЕЊЕ<sup>1)</sup> (наставак)  
- стање 31. децембра 1988. године -

	Укупно	Прилику траже запослење		Без квалификација <sup>2)</sup>		Жене		На 1000 становника
		свега	%	свега	%	свега	%	
Рашка	1652	1382	83,7	694	42,0	1165	70,5	55
Сремска	2861	2569	89,8	1804	63,1	1596	55,8	75
Трстеник	2407	2006	83,3	1048	43,5	1494	62,1	44
Тутин	3195	3000	93,9	1835	57,4	1317	41,2	86
Тибјевац	532	398	74,8	295	55,5	323	60,7	43
Чачак	8881	7481	84,2	3275	36,9	5846	65,8	78
<b>НИШ - РЕГИОН</b>	<b>44925</b>	<b>34374</b>	<b>76,5</b>	<b>18597</b>	<b>41,4</b>	<b>25946</b>	<b>57,8</b>	<b>70</b>
Алексинач	3869	2363	61,1	2065	53,4	2223	57,5	59
Бабушница	1051	674	64,1	578	55,0	477	45,4	47
Бела Паланка	598	476	79,6	314	52,5	290	48,5	34
Блаце	868	699	80,5	340	39,2	398	45,9	53
Гаџин Хан	882	671	76,1	502	56,9	459	52,0	59
Димитровград	780	616	79,0	407	52,2	439	56,3	54
Долевац	1336	1054	78,9	581	43,5	701	52,5	64
Жигорац	1240	962	77,6	731	59,0	662	53,4	61
Куршумлија	2167	2014	92,9	1142	52,7	1185	54,7	82
Мерошња	1160	852	73,4	562	48,4	611	52,7	61
Ниш	22092	17821	80,7	6435	29,1	13722	62,1	91
Пирот	4445	2986	67,2	2720	61,2	2497	56,2	64
Прокупље	3141	2278	72,5	1563	49,8	1680	53,5	56
Ражак	469	296	63,1	261	55,6	230	49,0	32
Србани	827	612	74,0	396	47,9	372	45,0	36
<b>ПОДРИЈЕСКО-КОЛУЂАРСКИ РЕГИОН</b>	<b>29690</b>	<b>21747</b>	<b>73,2</b>	<b>12361</b>	<b>41,6</b>	<b>18268</b>	<b>61,5</b>	<b>54</b>
Богатић	1611	1159	71,9	551	34,2	972	60,3	46
Ваљево	5649	4544	80,4	2678	47,4	3835	67,9	58
Владимирци	794	584	73,6	339	42,7	366	46,1	33
Коцељев	630	438	69,5	292	46,3	298	47,3	35
Крупац	1176	888	75,5	645	54,8	550	46,8	51
Лажковац	525	388	73,9	217	41,3	375	71,4	30
Лозница	6294	4387	69,7	2601	41,3	4054	64,4	72
Љиг	282	200	70,9	132	46,8	217	77,0	17
Љубовија	938	584	62,3	468	49,9	516	55,0	48
Мали Зворник	702	509	72,5	273	38,9	469	66,8	51
Мионича	478	299	62,6	268	56,1	240	50,2	26
Осечина	658	584	88,8	303	46,0	329	50,0	36
Уб	1048	822	78,4	389	37,1	595	56,8	30
Шабац	8905	6361	71,4	3205	36,0	5452	61,2	72
<b>ПОДУНАВСКИ РЕГИОН</b>	<b>15461</b>	<b>10692</b>	<b>69,2</b>	<b>7385</b>	<b>47,8</b>	<b>10206</b>	<b>66,0</b>	<b>32</b>
Велика Плана	2444	1647	67,4	1168	47,8	1451	59,4	46
Велики Градиште	382	278	72,8	150	39,3	217	56,8	14
Голубац	188	126	67,0	72	38,3	111	59,0	14
Жагари	193	132	68,4	93	48,2	116	60,1	9
Жигорица	255	218	85,5	127	49,8	168	65,9	13
Кучево	570	391	68,6	252	44,2	309	54,2	20
Мало Црниће	169	118	69,8	67	39,6	101	59,8	8
Петровац	336	239	71,1	78	23,2	212	63,1	7
Пожаревац	2654	1711	64,5	1053	39,7	1747	65,8	32
Смедерво	5670	3950	69,7	3096	54,6	3996	70,5	50
Смедеревска Паланка	2600	1882	72,4	1229	47,3	1778	68,4	43
<b>ТИТОВО УЖИЦЕ - РЕГИОН</b>	<b>20218</b>	<b>16487</b>	<b>81,5</b>	<b>10281</b>	<b>50,9</b>	<b>11807</b>	<b>58,4</b>	<b>58</b>
Арижа	740	498	67,3	367	49,6	353	47,7	36
Бајина Башта	1301	945	72,6	685	52,1	676	52,0	42
Ивањица	1818	1489	81,9	1262	69,4	852	46,9	47

1) и 2) Види напомене на страни 122.

ЗАПОСЛЕНОСТ

4-4. ЛИЦА КОЈА ТРАЖЕ ЗАПОСЛЕЊЕ<sup>1)</sup> (наставка)  
 стање 31. децембра 1988. године -

	Укупно	При пут траже запослење		Без квалификација <sup>2)</sup>		Жене		На 1000 становника
		свега	%	свега	%	свега	%	
Косјерић	414	334	80,7	207	50,0	240	58,0	26
Нова Варош	1132	969	85,6	619	54,7	606	53,5	49
Пожега	1333	969	72,7	523	39,2	892	66,9	39
Прибој	3521	3308	94,0	1958	55,6	2288	65,0	94
Пријеполје	4504	3908	86,8	2569	57,0	2434	54,0	91
Титово Ужице	5018	3751	74,8	1868	37,2	3220	64,2	62
Чајетина	437	316	72,3	223	51,0	246	56,3	26
<b>ШУМАДИЈА И</b>								
<b>ПОМОРАВЉЕ</b>	25481	20160	79,1	11312	44,4	16983	66,6	44
Аранђеловац	1975	1405	71,1	876	44,4	1381	69,9	42
Баточина	1047	814	77,7	489	46,7	782	74,7	45
Деспотовић	813	578	71,1	315	38,7	454	55,8	23
Кнић	661	547	82,8	300	45,4	417	63,1	34
Крагујевац	9466	8102	85,6	3891	41,1	6798	71,8	54
Парићин	2296	1586	69,1	1089	47,4	1267	55,2	35
Рача	595	463	77,8	346	58,2	301	50,6	38
Рековац	947	758	80,0	518	54,7	466	49,2	51
Светозарево	4431	3331	75,2	2058	46,4	2999	67,7	57
Свилајнац	792	646	81,6	309	39,0	548	69,2	23
Топола	1013	759	74,9	479	47,3	593	58,5	35
Ћуприја	1445	1171	81,0	642	44,4	977	67,6	37
<b>САП ВОЈВОДИНА</b>	94010	50939	54,2	45869	22,5	60851	64,7	46
<b>САП КОСОВО</b>	133182	103344	77,6	51799	26,6	34108	25,6	71

1) и 2) Види напомене на страни 127.



5-1. НАРОДНИ ДОХОДАК, 1988.

	У милионима динара			Структура у %		По становнику	
	укупно	друштвени сектор	индивидуални сектор	друштвени сектор	индивидуални сектор	у динарима	ниво 1988. просек СР Србија = 100
<b>СР СРБИЈА</b>	46798274	40588636	6209630	86,7	13,3	4766579	100,0
<b>СР СРБИЈА БЕЗ ПОДАТАКА ЗА САП</b>	29513509	26065127	3448382	88,3	11,7	5018451	105,3
<b>БЕОГРАД</b>	10727305	10180848	546457	94,9	5,1	6740797	141,4
Барајево	66909	43642	23267	65,2	34,8	3540160	74,3
Вождовац	526953	501557	25396	95,2	4,8	3090629	64,8
Врачар	654719	646330	8389	98,7	1,3	8235460	172,8
Гроцка	175781	89195	86586	50,7	49,3	2862879	60,1
Земун	542583	524581	18002	96,7	3,3	3909099	82,0
Земун	1266192	1227975	38217	97,0	3,0	6685279	140,2
Лазаревац	676406	635067	41339	93,9	6,1	12014320	252,0
Младеновац	233706	183304	50402	78,4	21,6	4233803	88,8
Нови Београд	1259103	1244214	14889	98,8	1,2	6473536	135,8
Обреновац	501736	432299	69437	86,2	13,8	7466308	156,6
Палилула	1181263	1130920	50343	95,7	4,3	7207217	151,2
Раковица	370372	361234	9138	97,5	2,5	3767771	79,0
Савски Венац	931893	913110	18783	98,0	2,0	16943509	355,5
Сопот	52350	13785	38565	26,3	73,7	2541261	53,3
Стари Град	1579719	1564696	15023	99,0	1,0	21091041	442,5
Чукарица	707623	668939	38684	94,5	5,5	40813761	101,0
<b>ЗАЈЕЧАР - РЕГИОН</b>	1611128	1337788	273340	83,0	17,0	4657785	97,7
Бољевац	63835	42796	21039	67,0	33,0	3068989	64,4
Бор	324992	306334	18658	94,3	5,7	5564930	116,7
Зајечар	364541	303394	61147	83,2	16,8	4815600	101,0
Кладово	155211	131264	23947	84,6	15,4	4675029	98,1
Књажевац	198510	155726	42784	78,4	21,6	4324835	90,7
Майданпек	181867	166764	15103	91,7	8,3	6589383	138,2
Неготин	249119	184002	65117	73,9	26,1	4018048	84,3
Сокобања	73052	47507	25544	65,0	35,0	3275874	68,7
<b>ЈУЖНОМОРАВСКИ РЕГИОН</b>	1564994	1358305	206689	86,8	13,2	3017727	63,3
Бојник	29118	17163	11954	58,9	41,1	1866538	39,2
Босилеград	17968	11610	6358	64,6	35,4	1321175	27,7
Бујановац	80978	66983	13995	82,7	17,3	1590923	33,4
Владичин Хан	78221	70568	7653	90,2	9,8	3031821	63,6
Власотинце	77326	56170	21156	72,6	27,4	2141993	44,9
Врање	420520	390079	30441	92,8	7,2	4816952	101,1
Лебане	58470	45488	12982	77,8	22,2	2080782	43,6
Лесковац	629400	559573	69827	88,9	11,1	3835465	80,5
Медвеђа	26177	21436	4741	81,9	18,1	1548933	32,5
Прешево	42465	34450	8015	81,1	18,9	1094458	23,0
Сурдулица	76113	64474	11639	84,7	15,3	2808597	58,9
Трипошће	19776	16389	3387	82,9	17,1	2273102	47,7
Црна Трава	8464	3922	4542	46,3	53,7	1511427	31,7
<b>КРАЈЕВО - РЕГИОН</b>	3945491	3459228	486263	87,7	12,3	4815685	101,0
Александровац	112006	95033	16973	84,8	15,2	3294293	69,1
Брус	70034	55189	14845	78,8	21,2	3071665	64,4
Варварин	45950	30921	15029	67,3	32,7	1830677	38,4
Врњачка Бања	82233	64854	17379	78,9	21,1	3212225	67,4
Горњи Милановац	377480	341353	36127	90,4	9,6	7460078	156,5
Краљево	555921	504762	51159	90,8	9,2	4426121	92,9
Крушевац	873365	790768	82597	90,5	9,5	6351744	133,2
Лучани	166338	135156	31182	81,3	18,7	5735792	120,3
Нови Пазар	222000	207128	14872	93,3	6,7	2694173	56,5

НАРОДНИ ДОХОДАК

5-1. НАРОДНИ ДОХОДАК, 1988. (наставак)

	У милионима динара			Структура у %		По становнику	
	укупно	друштвени сектор	индивидуални сектор	друштвени сектор	индивидуални сектор	у динарима	ниво 1988. просек СР Србија = 100
Рашка	131321	116907	14414	89,0	11,0	4362823	91,5
Сјеница	78350	52910	25440	67,5	32,5	2061841	43,2
Трстеник	493807	426344	67463	86,3	13,7	8994662	188,7
Тутин	29836	16627	13209	55,7	44,3	802043	16,8
Њивац	50839	39236	11603	77,2	22,8	4133251	86,7
Чачак	656012	582039	73973	88,7	11,3	5744412	120,5
<b>НИШ - РЕГИОН</b>	<b>2860836</b>	<b>2491508</b>	<b>369328</b>	<b>87,1</b>	<b>12,9</b>	<b>4443671</b>	<b>93,2</b>
Алексинач	184939	127147	57792	68,8	31,2	2819191	59,1
Бабушница	53201	39609	13592	74,5	25,5	2385694	50,0
Бела Паланка	53131	42523	10608	80,0	20,0	2984887	62,6
Блаце	49291	33286	16005	67,5	32,5	3023986	63,4
Гаџин Хан	39025	26520	12505	68,0	32,0	2619127	54,9
Димитровград	63477	56420	7057	88,9	11,1	4408124	92,5
Долевац	30657	14035	16622	45,8	54,2	1459856	30,6
Житорађа	33994	13790	20204	40,6	59,4	1666372	35,0
Куршумлија	87951	74961	12990	85,2	14,8	3331477	69,9
Мерошња	41096	16154	24942	39,3	60,7	2162946	45,4
Ниш	1558695	1492962	65733	95,8	4,2	6411744	134,5
Пирот	365704	307783	57921	84,2	15,8	5254366	110,2
Прокупље	191847	162910	28937	84,9	15,1	3450485	72,4
Ражањ	20000	10629	9370	53,1	46,9	1379309	28,9
Сурџић	87828	72778	15050	82,9	17,1	3835283	80,5
<b>ПОДРИЊСКО-КОЛУБАРСКИ РЕГИОН</b>	<b>2205325</b>	<b>1660923</b>	<b>544402</b>	<b>75,3</b>	<b>24,7</b>	<b>4029462</b>	<b>84,5</b>
Богатић	96384	40314	56070	41,8	58,2	2761718	57,9
Ваљево	620394	528016	92378	85,1	14,9	6389226	134,0
Владимирци	53154	20011	33143	37,6	62,4	2196445	46,1
Коцељева	51020	26688	24332	52,3	47,7	2834444	59,5
Крупањ	67823	47788	20035	70,4	29,5	2961702	62,1
Лајковац	48137	30235	17902	62,8	37,2	2750685	57,7
Лозница	399241	353702	45539	88,6	11,4	4541990	95,3
Лиг	66986	40713	26273	60,8	39,2	4035300	84,7
Љубовија	53778	33383	20395	62,1	37,9	2729846	57,3
Мали Зворник	45363	37326	8037	82,3	17,7	3287173	69,0
Мионича	65968	34764	31204	52,7	47,3	3604807	75,6
Осечина	60162	30150	30012	50,1	49,9	3328866	69,7
Уб	98360	58594	40366	59,2	40,8	2827427	59,3
Шабац	477954	379239	98715	79,3	20,7	3876349	81,3
<b>ПОДУНАВСКИ РЕГИОН</b>	<b>1954391</b>	<b>1626941</b>	<b>327450</b>	<b>83,2</b>	<b>16,8</b>	<b>4010652</b>	<b>84,1</b>
Велика Плана	151515	116065	35450	76,6	23,4	2853389	59,9
Велико Градиште	87600	55104	32496	62,9	37,1	3232471	67,8
Голубац	29930	18669	11261	62,4	37,6	2302307	48,3
Жабари	33014	14705	18309	44,5	55,5	1594879	33,5
Жагубица	39766	28883	10883	72,6	27,4	2039281	42,8
Кучevo	59892	43771	16121	73,1	26,9	2146666	45,0
Мало Црниће	32714	9988	22726	30,5	69,5	1557808	32,7
Петровац	94799	52548	42251	55,4	44,6	2008453	42,1
Пожаревац	498698	453643	45055	91,0	9,0	6037505	126,7
Смедерво	675567	629695	45872	93,2	6,8	5915647	124,1
Смедеревска Паланка	250897	203870	47027	81,3	18,7	4113064	86,3
<b>ТИТОВО УЖИЦЕ - РЕГИОН</b>	<b>1990648</b>	<b>1761222</b>	<b>229426</b>	<b>88,5</b>	<b>11,5</b>	<b>5736737</b>	<b>120,4</b>
Ариље	132463	94951	37512	71,7	28,3	6493284	136,2
Бажина Башта	167627	143542	24085	85,6	14,4	5460162	114,6
Ивањица	217373	195954	21419	90,1	9,9	5675535	119,1

5-1. НАРОДНИ ДОХОДАК, 1988. (наставак)

	У милионима динара			Структура у %		По становнику	
	укупно	друштвени сектор	индивидуални сектор	друштвени сектор	индивидуални сектор	у динарима	ниво 1988. просек СР Србија = 100
Косово	87313	61421	25892	70,3	29,7	5491383	115,2
Нова Варош	119502	107207	12295	89,7	10,3	5173246	108,5
Пожега	145997	110731	35266	75,8	24,2	4281436	89,8
Привле	191428	181832	9596	95,0	5,0	5118394	107,4
Пријеток	144957	125453	19504	86,5	13,5	2928423	61,4
Титово Ужце	707888	678946	28942	95,9	4,1	8760989	183,8
Чачина	76101	61286	14815	80,5	19,5	4529821	95,0
<b>ШУМАДИЈА И ПОМОРАВЉЕ</b>	<b>2653393</b>	<b>2188363</b>	<b>465030</b>	<b>82,5</b>	<b>17,5</b>	<b>4571661</b>	<b>95,9</b>
Аранђеловац	204329	166133	38196	81,3	18,7	4301662	90,2
Београд	87382	67258	20124	77,0	23,0	3750300	78,7
Деловооац	79592	56714	22878	71,3	28,7	2248360	47,2
Клић	60194	26734	33460	44,4	55,6	3055532	64,1
Крагујевац	973755	896523	77231	92,1	7,9	5551624	116,5
Нарайна	254715	207451	47264	81,4	18,6	3918691	82,2
Рача	62931	43695	19236	69,4	30,6	4034037	84,6
Реваоц	55302	32727	22575	59,2	40,8	3005542	63,1
Светогарето	537407	475211	62196	88,4	11,6	6881011	144,4
Свилајнац	123455	85676	37779	69,4	30,6	3631029	76,2
Топола	115912	56444	59468	48,7	51,3	4038744	84,7
Ужце	98419	73797	24622	75,0	25,0	2504300	52,5
<b>САП ВОЈВОДИНА</b>	<b>14400674</b>	<b>12288268</b>	<b>2112406</b>	<b>85,3</b>	<b>14,7</b>	<b>7017869</b>	<b>147,2</b>
Градска заједница општина Нови Сад	2154235	2048025	106210	95,1	4,9	8071319	169,3
Деловооац	559660	542234	17426	96,9	3,1	11398370	239,1
Јунак	99659	96861	2798	97,2	2,8	3075889	64,5
Петроварадин	95761	86532	9229	90,4	9,6	4092350	85,9
Подунавље	262122	236086	26036	90,1	9,9	4368700	91,6
Свилајнац	498674	456453	42221	91,5	8,5	8381074	175,8
Сремски Карловци	19666	15164	4502	77,1	22,9	2554025	53,6
Стари Град	618693	614695	3998	99,4	0,6		373,0
Ада	176317	140686	35631	79,8	20,2	8014409	168,1
Алмобур	142451	90652	51799	63,6	36,4	4946214	103,8
Апатин	221599	199934	21665	90,2	9,8	6498503	136,3
Баи	137326	108197	29129	78,8	21,2	7463369	156,6
Бања Паланка	492828	418417	74411	84,9	15,1	8324796	174,6
Бања Топола	297633	257808	39825	86,6	13,4	7241678	151,9
Бања Петровац	73963	54243	19720	73,3	26,7	4622687	97,0
Бела Црква	89988	69061	20927	76,7	23,3	3487906	73,2
Београд	103563	81776	19787	80,9	19,1	7142775	149,8
Београд	384374	339311	45063	88,3	11,7	8836183	185,4
Брњица	352866	301873	50993	85,6	14,4	5803716	121,8
Жабац	119664	85813	33851	71,7	28,3	4532727	95,1
Жигонце	136523	77066	59457	56,4	43,6	5549715	116,4
Зрењанин	1056586	939222	117364	88,9	11,1	7547042	158,3
Ипандра	233758	172510	61248	73,8	26,2	5711636	108,5
Ириш	66749	37384	29365	56,0	44,0	5471228	114,8
Канажа	205198	161439	43759	78,7	21,3	6372608	133,7
Кикинда	598056	540324	57732	90,3	9,7	8471047	177,7
Ковачица	194114	148287	45827	76,4	23,6	5954416	124,9
Копит	193066	140988	52078	73,0	27,0	4814613	101,0
Кула	400633	353300	47333	88,2	11,8	7902030	165,8
Мали Ириш	57684	46580	11104	80,8	19,2	3871408	81,2
Нова Црња	141143	110932	30211	78,6	21,4	8989999	188,6
Нови Београд	155536	130568	24968	83,9	16,1	5236902	109,9
Нови Кнежевац	100381	82568	17813	82,2	17,8	6875410	144,2
Опovo	57916	30443	27473	52,6	47,4	4992757	104,7

НАРОДНИ ДОХОДАК

5-1. НАРОДНИ ДОХОДАК, 1988. (наставак)

	У милионима динара			Структура у %		По становнику	
	укупно	друштвени сектор	индивидуални сектор	друштвени сектор	индивидуални сектор	у динарима	ниво 1988. просек СР Србија = 100
Опаци	224166	177498	46668	79,2	20,8	5822492	122,2
Панчево	1174014	1087493	86521	92,6	7,4	9179155	192,6
Пелинци	131404	86483	44921	65,8	34,2	6704285	140,6
Планиште	101947	79729	22218	78,2	21,8	6493438	136,2
Рума	365632	290691	74941	79,5	20,5	6540822	137,2
Сента	197651	172101	25550	87,1	12,9	6566477	137,8
Сечањ	134655	97865	36790	72,7	27,3	7013280	147,1
Сомбор	667457	553539	113918	82,9	17,1	6769340	142,0
Србобран	121070	85376	35694	70,5	29,5	6652196	139,6
Сремска Митровица	607866	531543	76323	87,4	12,6	6978942	146,4
Стара Пазова	272723	176991	95732	64,9	35,1	4985795	104,6
Суботица	1030029	931167	98862	90,4	9,6	6705917	140,7
Темерин	143001	108277	34724	75,7	24,3	6190519	129,9
Тител	76898	48701	28197	63,3	36,7	4717668	99,0
Титов Врбас	441141	398586	42555	90,4	9,6	9288890	193,6
Чока	117556	98743	18813	84,0	16,0	7347249	154,1
Шид	249313	194077	55236	77,8	22,2	6648345	139,5
<b>САП КОСОВО</b>	<b>2884091</b>	<b>2235241</b>	<b>648850</b>	<b>77,5</b>	<b>22,5</b>	<b>1530021</b>	<b>32,1</b>
Приштина	659096	605864	53232	91,9	8,1	2448349	51,4
Витина	42294	16358	25936	38,7	61,3	807137	16,9
Вучитрн	90424	61813	28611	68,4	31,6	1183559	24,8
Глоговац	129791	107033	22758	82,5	17,5	2525115	53,0
Ѓвизлане	184167	159072	25095	86,4	13,6	1770835	37,2
Дечани	44686	23205	21481	51,9	48,1	936813	19,6
Дрвагаш	34098	24535	9563	72,0	28,0	897316	18,8
Ђаковица	207144	176530	30614	85,2	14,8	1805962	37,9
Зубин Поток	5143	2595	2548	50,5	49,5	439573	9,2
Исток	48150	17102	31048	35,5	64,5	855240	17,9
Качаник	39364	29752	9612	75,6	24,4	1099552	23,1
Клина	50506	28239	22267	55,9	44,1	1002103	21,0
Косово Поље	...	...	...	...	...	...	...
Косовска Каменица	57547	31365	26182	54,5	45,5	1135048	23,8
Лепосавин	38813	31203	7610	80,4	19,6	2381165	50,0
Липљан	62196	41964	20232	67,5	32,5	922789	19,4
Малишево	25899	9720	16179	37,5	62,5	588614	12,3
Ново Брдо	...	...	...	...	...	...	...
Обилић	...	...	...	...	...	...	...
Ораховац	81026	49540	31486	61,1	38,9	1424006	29,9
Пећ	192005	146319	45686	76,2	23,8	1508287	31,6
Подујево	54666	21891	32775	40,0	60,0	620499	13,0
Призрен	240028	197836	42192	82,4	17,6	1440743	30,2
Србица	43409	15513	27896	35,7	64,3	775161	16,3
Сува Река	87703	48575	39128	55,4	44,6	1426064	29,9
Титова Митровица	298121	262302	35819	88,0	12,0	2610516	54,8
Урошевац	167806	126907	40899	75,6	24,4	1310983	27,5
Штимље	7	7	-	100,0	-	-	-
Штрпце	...	...	...	...	...	...	...

5-2. НАРОДНИ ДОХОДАК ПО ДЕЛАТНОСТИМА, 1988.

У мил. дин.

	Укупно	Индустрија	Подеприреда		Шумарство
			укупно	индивидуални сектор	
<b>СР СРБИЈА</b>	<b>46790274</b>	<b>20983529</b>	<b>7530593</b>	<b>4982541</b>	<b>103191</b>
<b>СР СРБИЈА БЕЗ ПОДАТАКА ЗА САП</b>	<b>29513509</b>	<b>13437322</b>	<b>3430650</b>	<b>2782016</b>	<b>115110</b>
<b>БЕОГРАД.</b>	<b>10727306</b>	<b>3812033</b>	<b>515322</b>	<b>350461</b>	<b>7216</b>
Барајево	66910	19401	15057	12671	90
Вождовац	526952	166109	13133	12536	366
Врачар	654719	76151	3882	-	833
Гроцка	175781	31257	87118	75187	-
Звездара	542583	226386	5239	5172	-
Земун	1266192	700657	69752	26023	1820
Лазаревац	676406	413800	39364	34381	-
Младеновац	233705	112174	48843	41323	-
Нови Београд	1259103	300302	2500	2067	-
Обреновац	501736	324509	74535	55137	-
Палилула	1181263	535071	103642	42146	3403
Раковица	370371	260481	2438	2192	477
Савски Венац	931894	101498	3203	-	-
Сопот	52350	2665	32332	29304	-
Стари Град	1579719	203581	606	-	-
Чукарица	707622	337991	13677	12323	227
<b>ЗАЈЕЧАР - РЕГИОН</b>	<b>1611128</b>	<b>780628</b>	<b>281440</b>	<b>238897</b>	<b>15428</b>
Бољевац	63835	22444	25634	19184	756
Бор	324992	174642	14950	14387	1658
Зајечар	364541	146859	78099	55897	1720
Кладово	155211	98710	26234	21741	-
Књажевац	198510	107753	39446	38554	937
Мајданпек	181867	113182	10424	10016	5870
Неготин	249120	100718	63047	57035	-
Сокобања	73051	16320	23605	22083	4487
<b>ЈУЖНОМОРАВСКИ РЕГИОН</b>	<b>1564994</b>	<b>867368</b>	<b>188411</b>	<b>150071</b>	<b>9243</b>
Бојник	29118	8278	12972	10002	-
Босилеград	17968	2305	4464	4142	1790
Бујановац	80978	40764	11361	10959	509
Владичин Хан	78221	49007	9856	6563	1470
Власотинце	77326	31776	8261	7315	194
Врање	420520	281322	32048	24250	1723
Лебане	58469	30845	12000	9527	169
Лесковац	629399	325072	74841	57098	1602
Медвеђа	26178	14352	4868	4521	413
Прешево	42465	22932	7152	6819	146
Сурдулица	76113	46828	6213	4645	1162
Трговиште	19776	12624	3207	3194	-
Црна Трава	8464	1264	1169	1035	65
<b>КРАЉЕВО - РЕГИОН</b>	<b>3945490</b>	<b>2195853</b>	<b>497215</b>	<b>406763</b>	<b>18551</b>
Александровац	112005	69087	12903	11181	489
Брус	70034	32310	13190	12302	866
Варварин	45950	15785	16394	12068	-
Врњачка Бања	82233	26879	8407	6841	1777
Горњи Милановац	377480	240455	45970	31278	1266
Краљево	555921	216905	48863	41193	8424
Крушевац	873365	550849	85599	68539	1690
Лучани	166337	86307	41741	28659	124
Нови Пазар	222000	137104	12135	9980	656

НАРОДНИ ДОХОДАК

5-2. НАРОДНИ ДОХОДАК ПО ДЕЛАТНОСТИМА, 1988.

У мил. дин.

	Грађевинарство	Саобраћај и везе	Трговина	Угоститељство и туризам	Остало <sup>1)</sup>
<b>СР СРБИЈА</b>	<b>2690015</b>	<b>2527792</b>	<b>8503451</b>	<b>873613</b>	<b>3506140</b>
<b>СР СРБИЈА БЕЗ ПОДАТАКА ЗА САП</b>	<b>1816442</b>	<b>1789847</b>	<b>5919926</b>	<b>656664</b>	<b>2347551</b>
<b>БЕОГРАД</b>	<b>900520</b>	<b>968525</b>	<b>2883742</b>	<b>324828</b>	<b>1315120</b>
Барајево	3026	1492	15253	1722	10869
Вождовац	80664	30573	124216	22763	89129
Врачар	65328	37387	341982	33839	95316
Гроцка	6794	8847	31859	1664	8243
Звездара	72993	46642	135883	11918	43522
Земун	18562	133507	226811	28684	86399
Лазаревац	58784	26337	47822	7333	82965
Младеновац	9950	5452	30087	4217	22981
Нови Београд	203135	254878	304391	35914	157984
Обреновац	28722	10164	40699	4284	18822
Палилула	78388	74388	238348	23990	124034
Раковица	24412	8133	51827	9656	12948
Савски Венац	58314	216883	358584	51035	142376
Сопот	1660	2266	5111	1170	7145
Стари Град	98460	75198	783906	75398	342569
Чукарница	91326	36377	146963	11241	69821
<b>ЗАЈЕЧАР - РЕГИОН</b>	<b>92477</b>	<b>82515</b>	<b>257138</b>	<b>33654</b>	<b>67847</b>
Бољевац	3255	1477	8295	1367	606
Бор	33192	18294	57674	6886	17196
Зајечар	19178	26210	75140	6340	10994
Кладово	6257	1547	14599	3797	4066
Књажевац	5687	3143	30801	2111	8631
Мајданпек	8457	3388	21749	5140	13656
Неготин	11621	20635	38121	4876	10103
Сокобања	4830	7321	10758	3136	2594
<b>ЈУЖНОМОРАВСКИ РЕГИОН</b>	<b>71786</b>	<b>60549</b>	<b>247291</b>	<b>28156</b>	<b>92190</b>
Бојник	612	954	4202	296	1805
Босилеград	1248	1707	3238	617	2598
Бујановац	3673	2824	16058	919	4870
Владичин Хан	2388	3418	7052	1583	3446
Власотинце	4205	2673	13590	1594	15034
Врање	14998	19578	50446	7495	12909
Лебане	2315	1780	6831	1368	3196
Лесковац	34924	24299	122234	11704	34688
Медвеђа	1724	541	4061	168	51
Прешево	534	673	9386	120	1522
Сурдулица	3514	1389	6740	1799	8468
Трговиште	835	388	2251	347	124
Црна Трава	817	325	1202	147	3475
<b>КРАЂЕВО - РЕГИОН</b>	<b>180987</b>	<b>129974</b>	<b>656436</b>	<b>71185</b>	<b>195291</b>
Александровац	10615	3068	10338	1297	4207
Брус	5728	2438	10521	1675	3305
Варварин	1270	1645	8088	840	1928
Врњачка Бања	7484	6895	14480	6297	10013
Горњи Милановац	8992	10206	29742	6364	34485
Краљево	36780	43278	167352	7903	26417
Крушевац	35004	16773	144173	12279	26998
Лучани	10011	3158	11962	2572	10463
Нови Пазар	17243	9207	32324	6304	7028

1) Водопривреда, производно-занатске услуге, производно-комунална делатност, техничке и пословне услуге, новинско-издавачка делатност, кинематографија и апотеке.

5-2. НАРОДНИ ДОХОДАК ПО ДЕЛАТНОСТИМА, 1988. (наставак)

У мил. дин.

	Укупно	индустрија	Пољопривреда		Шумарство
			укупно	индивидуални сектор	
Рашка	131321	73342	13522	12651	1628
Сјеница	78350	35343	24698	23029	402
Трстеник	493807	351654	71036	64210	207
Тутин	29836	8464	10866	10086	655
Ћићевац	50839	24525	8083	7323	25
Чачак	656012	326844	83800	67422	343
<b>НИШ - РЕГИОН</b>	<b>2860837</b>	<b>1524875</b>	<b>351025</b>	<b>309745</b>	<b>17341</b>
Алексинац	184939	64526	62684	51520	6653
Бабушница	53202	29334	13368	11918	-
Бела Паланка	53131	28487	11076	8106	632
Блаце	49291	22228	12638	12401	1117
Гаџин Хан	39025	19886	12126	11668	-
Димитровград	63476	35841	7700	6201	-
Додевац	30657	2859	14914	14558	-
Житорађа	33994	3931	21959	18493	-
Куршумлија	87952	45566	10411	10240	1164
Мерошина	41096	3282	23025	22143	54
Ниш	1558695	909128	58486	47728	557
Пирот	365704	186046	51848	47714	1591
Прокупље	191848	117499	27128	25213	1111
Ражањ	20000	2879	8974	8538	475
Сврђиг	87828	53384	14687	13304	3987
<b>ПОДРИЊСКО-КОЛУБАРСКИ РЕГИОН</b>	<b>2205325</b>	<b>880260</b>	<b>564149</b>	<b>471359</b>	<b>8232</b>
Богатић	96384	10996	59903	52467	-
Ваљево	620393	343616	88735	73457	1315
Владимирци	53153	3234	37350	29736	-
Коцељева	51020	12294	25705	22206	-
Крупањ	67824	33621	20343	17583	1480
Лајковац	48137	7372	20161	15369	-
Лозница	399241	239758	46325	38896	676
Љиг	66986	22194	22788	18413	-
Љубовија	53778	18124	18794	17925	-
Мали Зворник	45363	21173	5765	5530	2126
Мионича	65968	19278	35480	28354	-
Осечина	60161	16482	29347	27281	-
Уб	98940	24011	43553	36869	-
Шабач	477955	108106	109899	87272	2636
<b>ПОДУНАВСКИ РЕГИОН</b>	<b>1954391</b>	<b>937389</b>	<b>365508</b>	<b>287458</b>	<b>7043</b>
Велика Плана	151515	48959	46994	31686	16
Велико Градиште	87600	31974	36244	29717	-
Голубац	29930	8019	11162	9670	384
Жабари	33015	2998	20367	16743	-
Жагубица	39766	12133	12714	10138	1069
Кучево	59891	21061	14321	13422	2464
Мало Црниће	32713	3065	22262	21060	-
Петровац	94798	18786	44102	35947	235
Пожаревац	498698	272393	56584	38293	2875
Смедерево	675568	392182	54284	39736	-
Смедеревска Паланка	250898	125821	46475	41046	-
<b>ТИТОВО УЖИЦЕ - РЕГИОН</b>	<b>1990638</b>	<b>1182493</b>	<b>244431</b>	<b>187894</b>	<b>23735</b>
Ариље	132463	53994	43636	27782	72
Бајина Башта	167626	92336	22463	21014	3879
Ивањица	217373	135350	28368	18931	10022

НАРОДНИ ДОХОДАК

5-2. НАРОДНИ ДОХОДАК ПО ДЕЛАТНОСТИМА, 1988. (наставак)

У мил. дин.

	Грађевинарство	Саобраћај и везе	Трговина	Угоститељство и туризам	Остало <sup>1)</sup>
Рашка	7830	3183	21888	8168	1762
Сјеница	3337	4395	7354	830	1992
Трстеник	6711	1650	39461	6218	16871
Тутин	1823	2224	3859	676	1269
Њивевац	862	1731	11529	1000	3084
Чачак	27297	20123	143366	8763	45468
<b>НИШ - РЕГИОН</b>	<b>133610</b>	<b>132479</b>	<b>491934</b>	<b>48451</b>	<b>161123</b>
Алексинац	9176	4398	29143	1921	6438
Бабушница	893	1033	6227	918	1428
Бела Паланка	2524	1193	7112	952	1155
Блаце	1707	1872	6810	726	2193
Гаџин Хан	2165	644	2984	303	918
Димитровград	2178	2368	9828	2414	3147
Дољевац	1272	395	10363	117	737
Житорађа	1056	375	5566	111	996
Куршумлија	9426	2842	12241	2161	4140
Мерошина	2460	1290	7336	1367	2283
Ниш	55853	95435	307689	28473	103073
Пирот	33196	15216	45408	6176	26223
Прокупље	5647	3679	28312	1482	6991
Ражањ	655	586	5685	443	302
Сарајег	3402	1152	7228	888	1098
<b>ПОДРИЊСКО-КОЛУБАРСКИ РЕГИОН</b>	<b>110867</b>	<b>116323</b>	<b>350358</b>	<b>30954</b>	<b>144181</b>
Богатић	1902	1322	19534	852	1875
Ваљево	38426	23372	77092	8578	39259
Владимирци	799	1501	7030	495	2744
Коцелева	949	2093	8181	286	1512
Крупањ	811	1027	8580	347	1614
Лајковац	6582	2210	6465	265	5083
Лозница	24485	18175	41318	6639	21863
Лиг	1414	5745	10174	985	3685
Љубовија	2531	4254	7212	966	897
Мали Зворник	2607	1260	9408	1012	2011
Мионица	98	1794	6396	890	2032
Осечина	749	1918	7684	664	3317
Уб	5625	4302	17105	1456	2909
Шабац	23888	47351	123175	7520	55381
<b>ПОДУНАВСКИ РЕГИОН</b>	<b>109033</b>	<b>84166</b>	<b>328920</b>	<b>31344</b>	<b>90989</b>
Велика Плана	3604	9807	31161	6210	4766
Велико Градиште	2697	1508	12605	656	1918
Голубац	1968	1043	6265	508	582
Жабари	1816	1142	4090	647	1955
Жагубица	1386	1477	8926	1264	797
Кучево	5085	1383	12725	1290	1564
Мало Црниће	1057	444	5140	212	533
Петровац	3172	4149	18393	1867	4095
Пожаревац	32856	26971	79786	7798	19434
Смедерево	43206	30352	105776	7304	42462
Смедеревска Паланка	12185	5891	44053	3588	12884
<b>ТИТОВО УЖИЦЕ - РЕГИОН</b>	<b>81796</b>	<b>82168</b>	<b>265443</b>	<b>34243</b>	<b>76337</b>
Арије	5663	2927	14953	1829	9387
Бајина Башта	11324	4577	25645	2162	5240
Ивањица	7865	9425	19713	3499	3131

<sup>1)</sup> Види напомену на страни 130.



3-2. НАРОДНИ ДОХОДАК ПО ДЕЛАТНОСТИМА, 1988. (наставак)

У мил. дин.

	Укупно	индустрија	Пољопривреда		Шумарство
			укупно	индивидуални сектор	
Косјерић	87314	39500	28827	21964	514
Нова Варош	119502	71997	13443	10993	1088
Пожега	145996	59610	44210	31282	395
Прибој	191428	130064	6783	6707	1982
Пријеполо	144957	85958	15125	15077	2610
Титово Ужице	707888	482661	24066	21172	1981
Чајетина	76101	31021	17501	12972	1192
<b>ШУМАДИЈА И ПОМОРАВЉЕ</b>	<b>2653392</b>	<b>1256423</b>	<b>423149</b>	<b>379368</b>	<b>8321</b>
Аранђеловац	204329	116336	33616	31430	156
Бачина	87382	31369	19864	16990	75
Деспотовац	79592	29400	22024	18248	2069
Кнић	60194	14599	31992	29880	232
Крагујевац	973754	520849	68712	59456	1750
Параћин	254716	132457	40080	40104	1191
Рача	62930	27886	20437	17940	-
Рековац	55302	24213	22906	21678	-
Светозарево	537407	271854	62051	56128	403
Солилајнац	123456	51154	26534	22493	-
Топола	115913	29238	48766	43468	130
Њуприја	98419	7068	26168	21552	2315
<b>САП ВОЈВОДИНА</b>	<b>14400673</b>	<b>6262856</b>	<b>3470537</b>	<b>1706873</b>	<b>51351</b>
Градска заједница општина Нови Сад	2154235	821915	121345	72092	6880
Детелинара	559660	327706	25551	13534	-
Лиман	99659	49573	5338	-	4899
Петроварадин	95761	56627	5525	4918	-
Подунавље	262122	155662	25200	15896	1546
Славија	498674	185910	55059	34500	93
Сремски Карловци	19666	10998	3701	3224	-
Стари Град	618693	35439	971	-	342
Ада	176317	88081	40640	20404	-
Алибунар	142451	32272	85078	45392	1142
Апатин	221599	119271	49814	18035	3634
Бач	137326	61830	59580	26665	2299
Бачка Паланка	492828	293242	110068	66680	1007
Бачка Топола	297633	115256	105656	32354	-
Бачки Петровац	73963	23244	33724	17704	-
Бела Црква	89988	23046	41458	17731	1644
Беочин	103563	42046	13497	10991	-
Бечеј	384374	185824	114832	37701	86
Вршац	352866	144193	99943	42847	520
Жабаљ	119664	43702	53122	29910	-
Житиште	136523	28507	85357	53413	-
Зрењанин	1056586	498114	188547	83317	2851
Инђија	233758	79685	79345	36502	-
Ириг	66749	14655	37377	26589	-
Каљинжа	205198	101436	46244	32998	-
Кикинда	598056	329045	108555	50017	62
Ковачица	194144	80840	72973	41290	-
Ковин	193066	56402	85586	44849	1996
Кула	400633	231151	90162	35877	-
Мали Иђош	57684	14423	29666	9047	-
Нова Црња	141142	60836	44860	29183	94
Нови Бечеј	155536	72404	49332	22024	358
Нови Кнежевац	100381	31322	37144	15886	321
Опovo	57916	8488	34284	23492	901

5-2. НАРОДНИ ДОХОДАК ПО ДЕЛАТНОСТИМА, 1988. (наставка)

У мил. дин.

	Грађевинарство	Саобраћај и везе	Трговина	Угоститељство и туризам	Остало <sup>1)</sup>
Косјерић	1414	4356	9929	834	1940
Нова Варош	5632	3627	19988	2230	1497
Пожега	5648	5609	26247	1872	2397
Прибој	9516	7498	21684	3019	10882
Пријеполје	6892	5789	21706	2565	4311
Титово Ужице	24188	37141	94347	11070	32434
Чајетина	3656	1220	11231	5161	5119
<b>ШУМАДИЈА И ПОМОРАВЉЕ</b>	<b>135366</b>	<b>133148</b>	<b>438664</b>	<b>53849</b>	<b>204473</b>
Аранђеловац	9207	12114	23058	4936	4906
Баточина	3136	16675	13112	1082	2068
Деспотовац	4748	3903	16055	1553	-161
Кнић	2032	737	6520	807	3276
Крагујевац	56617	34465	166956	26740	97666
Параћин	8101	16853	38692	4241	13100
Рача	7383	903	4964	816	541
Рековац	1827	1269	3987	448	650
Светозарево	19149	17598	98540	7267	60544
Саилајнац	9368	2442	27068	2181	4708
Топола	1647	7248	17825	2318	8740
Ћуприја	12150	18940	21887	1459	8430
<b>САП ВОЈВОДИНА</b>	<b>696576</b>	<b>640956</b>	<b>2100583</b>	<b>170446</b>	<b>1007368</b>
Градска заједница општина Нови Сад	172218	193428	532937	32625	272886
Детелинара	50214	31307	66377	9206	49299
Лиман	2562	1755	17883	1951	15699
Петроварадин	4525	1670	17848	3834	5732
Подунавље	10986	23963	19463	2188	23113
Славија	57574	30611	121236	2462	45728
Сремски Карловци	378	465	2662	241	1220
Стари Град	45977	103658	287468	12741	132097
Ада	7940	1984	17449	982	19242
Алибунар	4010	4892	9340	1085	4632
Апатин	10447	6491	22907	2585	6450
Бач	3498	1224	7236	1267	389
Бачка Паланка	13349	10815	42707	3626	18014
Бачка Топола	7319	8772	43807	3322	13501
Бачки Петровац	1537	1680	12117	642	1018
Бела Црква	2468	3399	13211	1606	3156
Беоцин	4165	13089	14398	996	15373
Бечеј	13356	8961	32733	2518	26063
Вршац	11382	17923	60188	4144	14573
Жабал	4131	3925	12198	787	1797
Житиште	4553	1040	13559	1625	1882
Зрењанин	91059	58132	146576	11360	59948
Илија	5792	5718	34677	1922	26620
Ириг	3344	796	5034	827	4716
Кањижа	16742	3440	30144	1901	5290
Кишкиња	27896	17383	74482	9064	31567
Ковачица	11552	4565	18741	1424	4019
Ковин	9043	10965	20509	2518	6047
Кула	10368	16022	32967	5265	14700
Мали Иђош	2272	535	8843	1158	757
Нова Црња	625	624	8603	1289	20213
Нови Бечеј	4509	3337	17458	1664	6473
Нови Кнежевац	4007	8187	13046	940	5414
Опово	3197	717	5630	1049	3650

1) Види напомену на страни 130.

## 5-2. НАРОДНИ ДОХОДАК ПО ДЕЛАТНОСТИМА, 1988. (наставак)

у мил. дин.

	Укупно	индустрија	Пољопривреда		Шумарство
			укупно	индивидуални сектор	
Оваци	224166	84208	83336	42031	282
Панчево	1174014	637567	150270	66664	3966
Пећинци	131404	40478	65956	36660	2974
Планиште	101947	38126	47974	19708	-
Рума	265632	117856	123104	66713	3937
Сента	197651	89007	47601	22253	-
Сечањ	134655	32402	82241	33410	-
Сомбор	667457	229835	204206	98030	4357
Србобран	121070	28533	72740	32389	-
Сремска Митровица	607866	308550	123163	62284	1486
Стара Пазова	272723	77727	76026	54230	-
Суботица	1030029	506231	144537	77522	1972
Темерин	143001	58884	47646	21197	-
Тител	76898	18165	42644	26206	-
Титов Врбас	441141	255822	99794	36854	-
Чока	117556	48710	46982	17491	-
Шид	249313	89524	90126	50242	8583
<b>САП КОСОВО</b>	<b>2884091</b>	<b>1283352</b>	<b>629357</b>	<b>493654</b>	<b>16731</b>
Приштина	659065	263075	61771	41015	530
Витина	42294	7685	23971	22654	589
Вучитрн	90424	44505	27139	25773	354
Глоговац	129791	99119	18985	16602	105
Ѓџилане	184167	88378	25457	17187	369
Дечани	44686	6249	23487	16964	2632
Драгаш	34098	17731	6357	6090	385
Ђаковица	207144	117444	36194	20708	529
Зубин Поток	5143	827	3033	2548	1115
Исток	48150	5071	33033	28638	-
Качаник	39364	23795	6070	5954	635
Клина	50510	9782	28721	20039	226
Косово Поље	...	...	...	...	...
Косовска Каменица	57547	18684	23277	21293	860
Лепосавић	38813	20139	7164	6757	2359
Липљан	62196	26820	18957	14643	374
Малишево	25899	-	15047	9274	62
Ново Брдо	...	...	...	...	...
Обилић	...	...	...	...	...
Ораховац	81026	30649	34862	27590	218
Пећ	192005	96213	47286	31412	1738
Подујево	54666	11757	30454	28809	1053
Призрен	240028	113835	35941	28932	418
Србица	43409	5690	28445	25722	80
Сува Река	87703	26596	32037	20322	677
Титова Митровица	298121	178869	26233	25096	47
Урошевац	167806	70440	35433	29630	1376
Штимље	7	-	-	-	-
Штрпце	-	-	-	-	-

НАРОДНИ ДОХОДАК

5-2. НАРОДНИ ДОХОДАК ПО ДЕЛАТНОСТИМА, 1988. (наставка)

У мил. дин.

	Грађевинарство	Саобраћај и везе	Трговина	Угоститељство и туризам	Остало <sup>1)</sup>
Опази	5916	9502	30070	4253	6599
Панчево	63874	27620	140920	11978	137821
Пећинци	2417	2008	10486	449	6638
Планиште	4352	867	3475	812	2339
Рума	24853	19560	57185	5812	13324
Сента	9503	7254	33573	1700	9014
Сечањ	2258	1869	9261	2039	4584
Сомбор	25256	26977	131490	9140	36195
Србобран	5115	1247	11158	948	1330
Сремска Митровица	20654	36229	80275	5379	32132
Стара Пазова	7992	8032	44062	3816	55066
Сувоћица	33067	60281	187938	15760	80246
Темерин	14012	1134	14438	1043	5845
Тител	5576	1275	7463	1443	331
Титов Врбас	10234	14534	46151	4512	10094
Чока	1659	3622	10130	1181	5271
Шид	9057	10902	27009	1990	12122
<b>САП КОСОВО</b>	<b>176996</b>	<b>96990</b>	<b>482942</b>	<b>46503</b>	<b>151223</b>
Приштина	38768	23989	210265	16181	44518
Витина	1990	539	5494	1232	794
Вучитрн	4160	2846	9306	536	1578
Глоговац	2688	1698	3907	127	3162
Ѓџилане	22869	4745	34594	1128	6627
Дечани	4680	1400	4704	629	907
Драгаш	2996	429	5433	346	420
Њаковица	15412	6116	21476	2530	7443
Зубин Поток	-	154	15	-	-
Исток	1508	968	4697	111	2762
Качаник	3509	1064	3934	108	248
Клина	4657	1053	4950	237	880
Косово Поље	...	...	...	...	...
Косовска Каменица	6563	2082	5395	190	496
Лепосавић	687	1068	4145	1162	2090
Липљан	3757	2090	8119	602	-1477
Малишево	3256	122	1939	79	5394
Ново Брдо	...	...	...	...	...
Обилић	...	...	...	...	...
Ораховац	4809	652	9234	35	567
Пећ	17432	10612	7295	3479	7952
Подујево	2746	1607	8183	235	1447
Призрен	11547	10760	43417	4776	19332
Србница	1813	425	5128	166	1664
Сува Река	2703	442	9341	373	15534
Титова Митровица	9716	14813	38166	7922	22354
Урошевац	8730	7236	33801	4320	6470
Штимље	-	-	7	-	-
Штрпце	-	-	-	-	-

<sup>1)</sup> Види напомену на страни 130.

5-3. СТРУКТУРА НАРОДНОГ ДОХОТКА ПО ДЕЛАТНОСТИМА, 1988.

у процентима

	Укупно	Инду-стрија	Пољопривреда		Шума-рство	Грађе-вина-рство	Саобра-ћај и везе	Трго-вина	Угости-телство и тури-зам	Остало <sup>1)</sup>
			укупно	инди-виду-ални сектор						
СР СРБИЈА	100,0	44,8	16,1	10,6	0,4	5,7	5,4	18,2	1,9	7,5
СР СРБИЈА БЕЗ ПОДАТАКА ЗА САП	100,0	45,5	11,6	9,4	0,4	6,2	6,1	20,0	2,2	8,0
<b>БЕОГРАД</b>	100,0	35,5	4,8	3,3	0,1	8,4	9,0	26,9	3,0	12,3
Барајево	100,0	29,0	22,5	18,9	0,1	4,5	2,2	22,8	2,6	16,3
Вождовац	100,0	31,5	2,5	2,4	0,1	15,3	5,8	23,6	4,3	16,9
Врачар	100,0	11,6	0,6	-	0,1	10,0	5,7	52,2	5,2	14,6
Гроцка	100,0	17,8	49,6	42,8	-	3,9	5,0	18,1	0,9	4,7
Звездара	100,0	41,7	1,0	1,0	-	13,5	8,6	25,0	2,2	8,0
Земун	100,0	55,3	5,5	2,1	0,1	1,5	10,5	17,9	2,3	6,9
Лазаревац	100,0	61,2	5,8	5,1	-	8,7	3,9	7,1	1,1	12,2
Младеновац	100,0	48,0	20,9	17,7	-	4,3	2,3	12,9	1,8	9,8
Нови Београд	100,0	23,9	0,2	0,2	-	16,1	20,2	24,2	2,9	12,5
Обреновац	100,0	64,7	14,9	11,0	-	5,7	2,0	8,1	0,9	3,9
Палилула	100,0	45,3	8,8	3,6	0,3	6,6	6,3	20,2	2,0	10,5
Раковица	100,0	70,3	0,7	0,6	0,1	6,6	2,2	14,0	2,6	3,5
Савски Венац	100,0	10,9	0,3	-	-	6,3	23,3	38,5	5,5	15,2
Сопот	100,0	5,1	61,8	56,0	-	3,2	4,3	9,8	2,2	13,6
Стари Град	100,0	12,9	0,0	-	-	6,2	4,8	49,6	4,8	21,7
Чукарица	100,0	47,8	1,9	1,7	0,0	12,9	5,1	20,8	1,6	9,9
<b>ЗАЈЕЧАР - РЕГИОН</b>	100,0	48,5	17,5	14,8	1,0	5,7	5,1	16,0	2,1	4,1
Бојевац	100,0	35,2	40,2	30,1	1,2	5,1	2,3	13,0	2,1	0,9
Бор	100,0	53,7	4,6	4,4	0,5	10,2	5,8	17,7	2,1	5,4
Зајечар	100,0	40,3	21,4	15,3	0,5	5,3	7,2	20,6	1,7	3,0
Кладово	100,0	63,6	16,9	14,0	-	4,0	1,0	9,4	2,4	2,7
Књажевац	100,0	54,3	19,9	19,4	0,5	2,9	1,6	15,5	1,1	4,2
Мајданпек	100,0	62,2	5,7	5,5	3,2	4,6	1,9	12,0	2,8	7,6
Неготин	100,0	40,4	25,3	22,9	-	4,7	8,3	15,3	2,0	4,0
Сокобања	100,0	22,4	32,3	30,2	6,1	6,6	10,0	14,7	4,3	3,6
<b>ЈУЖНОМОРАВСКИ РЕГИОН</b>	100,0	55,4	12,0	9,6	0,6	4,6	3,9	15,8	1,8	5,9
Бојник	100,0	28,4	44,6	34,3	-	2,1	3,3	14,4	1,0	6,2
Босилеград	100,0	12,8	24,8	23,1	10,0	6,9	9,5	18,0	3,4	14,6
Бујановац	100,0	50,4	14,0	13,5	0,6	4,5	3,6	19,8	1,1	6,0
Владичин Хан	100,0	62,7	12,6	8,4	1,9	3,1	4,4	9,0	2,0	4,3
Власотинце	100,0	41,1	10,7	9,5	0,3	5,4	3,5	17,6	2,1	19,3
Врање	100,0	66,9	7,6	5,8	0,4	3,6	4,7	12,0	1,8	3,0
Лебане	100,0	52,8	20,5	16,3	0,3	4,0	3,0	11,7	2,3	5,4
Лесковац	100,0	51,6	11,9	9,1	0,3	5,5	3,9	19,4	1,9	5,5
Медвеђа	100,0	54,8	18,6	17,3	1,6	6,6	2,1	15,5	0,6	0,2
Прешево	100,0	54,0	16,8	16,1	0,3	1,3	1,6	22,1	0,3	3,6
Сурдулица	100,0	61,5	8,2	6,1	1,5	4,6	1,8	8,9	2,4	11,1
Трговиште	100,0	63,8	16,2	16,2	-	4,2	2,0	11,4	1,8	0,6
Црна Трава	100,0	14,9	13,8	12,2	0,8	9,8	3,8	14,2	1,7	41,0
<b>КРАЉЕВО - РЕГИОН</b>	100,0	55,7	12,6	10,3	0,5	4,6	3,3	16,6	1,8	4,9
Александровац	100,0	61,7	11,5	10,0	0,4	9,5	2,7	9,2	1,2	3,8
Брус	100,0	46,1	18,8	17,6	1,2	8,2	3,5	15,0	2,4	4,8
Варварин	100,0	34,4	35,7	26,3	-	2,4	3,6	17,6	1,8	4,1
Врњачка Бања	100,0	32,7	10,2	8,3	2,2	9,1	8,4	17,5	7,7	12,2
Горњи Милановац	100,0	63,7	12,2	8,3	0,3	2,4	2,7	7,9	1,7	9,1
Краљево	100,0	39,0	8,8	7,4	1,5	6,6	7,8	30,1	1,4	4,8
Крушевац	100,0	63,1	9,8	7,8	0,2	4,0	1,9	16,5	1,4	3,1
Лучани	100,0	51,9	25,1	17,2	0,1	6,0	1,9	7,2	1,5	6,3
Нови Пазар	100,0	61,8	5,5	4,5	0,3	7,8	4,1	14,6	2,8	3,1

1) Види напомену код табеле 5-2.

НАРОДНИ ДОХОДАК

5-3. СТРУКТУРА НАРОДНОГ ДОХОТКА ПО ДЕЛАТНОСТИМА, 1988. (наставак)

	у процентима									
	Укупно	Инду-стрија	Пољопривреда		Шума-рство	Грађе-вина-рство	Саобра-ћај и везе	Трго-вина	Угости-телство и тури-зам	Остало <sup>1)</sup>
			укупно	инди-виду-ални сектор						
Рашка	100,0	55,9	10,3	9,6	1,2	6,0	2,4	16,7	6,2	1,3
Сјеница	100,0	45,1	31,5	29,4	0,5	4,3	5,6	9,4	1,1	2,5
Трстеник	100,0	71,2	14,4	13,0	0,0	1,4	0,3	8,0	1,3	3,4
Тутин	100,0	28,4	36,4	33,8	2,2	6,1	7,5	12,9	2,3	4,2
Њивецац	100,0	48,2	15,9	14,4	0,0	1,7	3,4	22,7	2,0	6,1
Чачак	100,0	49,8	12,8	10,3	0,1	4,2	3,1	21,9	1,3	6,8
<b>НИШ - РЕГИОН</b>	100,0	53,3	12,3	10,8	0,6	4,7	4,6	17,2	1,7	5,6
Алексинач	100,0	34,9	33,9	27,9	3,6	5,0	2,4	15,8	1,0	3,4
Бабушница	100,0	55,1	25,1	22,4	-	1,7	1,9	11,7	1,7	2,8
Бела Паланка	100,0	53,6	20,8	15,3	1,2	4,7	2,2	13,4	1,8	2,3
Блаце	100,0	45,1	25,6	25,2	2,3	3,5	3,8	13,8	1,5	4,4
Гаџин Хан	100,0	51,0	31,1	29,9	-	5,5	1,6	7,6	0,8	2,4
Димитровград	100,0	56,5	12,1	9,8	-	3,4	3,7	15,5	3,8	5,0
Долевац	100,0	9,4	48,6	47,5	-	4,1	1,3	33,8	0,4	2,4
Житорађа	100,0	11,6	64,6	54,4	-	3,1	1,1	16,4	0,3	2,9
Куршумлија	100,0	51,8	11,8	11,6	1,3	10,7	3,2	13,9	2,5	4,8
Мерошина	100,0	8,1	56,0	53,9	0,1	6,0	3,1	17,8	3,3	5,6
Ниш	100,0	58,4	3,8	3,1	0,0	3,6	6,1	19,7	1,8	6,6
Пирот	100,0	50,9	14,2	13,0	0,4	9,1	4,2	12,4	1,7	7,1
Прокупље	100,0	61,3	14,1	13,1	0,6	2,9	1,9	14,8	0,8	3,6
Ражањ	100,0	14,4	44,9	42,7	2,4	3,3	2,9	28,4	2,2	1,5
Сврђиг	100,0	60,8	16,7	15,1	4,5	6,2	1,3	8,2	1,0	1,3
<b>ПОДРИЊСКО-КОЛУБАРСКИ РЕГИОН</b>	100,0	39,9	25,6	21,4	0,4	5,0	5,3	15,9	1,4	6,5
Богатић	100,0	11,4	62,1	54,4	-	2,0	1,4	20,3	0,9	1,9
Ваљево	100,0	55,4	14,3	11,8	0,2	6,2	3,8	12,4	1,4	6,3
Владимирци	100,0	6,1	70,3	55,9	-	1,5	2,8	13,2	0,9	5,2
Коцељева	100,0	24,0	50,4	43,5	-	1,9	4,1	16,0	0,6	3,0
Крупањ	100,0	49,6	30,0	25,9	2,2	1,2	1,5	12,7	0,5	2,3
Лајковац	100,0	15,3	41,9	31,9	-	13,7	4,6	13,4	0,6	10,5
Лозница	100,0	60,1	11,6	9,7	0,2	6,1	4,6	10,3	1,7	5,4
Љиг	100,0	33,1	34,0	27,5	-	2,1	8,6	15,2	1,5	5,5
Љубовија	100,0	33,7	34,9	33,3	-	4,7	7,9	15,3	1,8	1,7
Мали Зворник	100,0	46,7	12,7	12,2	4,7	5,7	2,8	20,7	2,2	4,5
Мионица	100,0	29,2	53,8	43,0	-	0,1	2,7	9,7	1,3	3,2
Осечина	100,0	27,4	48,8	45,3	-	1,2	3,2	12,8	1,1	5,5
Уб	100,0	24,3	44,0	37,3	-	5,7	4,3	17,3	1,5	2,9
Шабац	100,0	22,6	23,0	18,3	0,6	5,0	9,9	25,8	1,6	11,5
<b>ПОДУНАВСКИ РЕГИОН</b>	100,0	48,0	18,7	14,7	0,4	5,6	4,3	16,8	1,6	4,6
Велика Плана	100,0	32,3	31,0	20,9	0,0	2,4	6,5	20,6	4,1	3,1
Велико Градиште	100,0	36,5	41,4	33,9	-	3,1	1,7	14,4	0,7	2,2
Голубац	100,0	26,8	37,3	32,3	1,3	6,6	3,5	20,9	1,7	1,9
Жабари	100,0	9,1	61,7	50,7	-	5,5	3,5	12,4	2,0	5,8
Жагубица	100,0	30,5	32,0	25,5	2,7	3,5	3,7	22,4	3,2	2,0
Кучево	100,0	35,2	23,9	22,4	4,1	8,5	2,3	21,2	2,2	2,6
Мало Црниће	100,0	9,4	68,1	64,4	-	3,2	1,4	15,7	0,6	1,6
Петровац	100,0	19,8	46,5	37,9	0,2	3,3	4,4	19,4	2,0	4,4
Пожаревац	100,0	54,6	11,3	7,7	0,6	6,6	5,4	16,0	1,6	3,9
Смедерево	100,0	58,1	8,0	5,9	-	6,4	4,5	15,7	1,1	6,2
Смедеревска Паланка	100,0	50,1	18,5	16,4	-	4,9	2,3	17,6	1,4	5,2
<b>ТИТОВО УЖИЦЕ - РЕГИОН</b>	100,0	59,4	12,4	9,4	1,2	4,1	4,1	13,3	1,7	3,8
Ариље	100,0	40,7	32,9	21,0	0,1	4,3	2,2	11,3	1,4	7,1
Бајина Башта	100,0	55,1	13,4	12,5	2,3	6,8	2,7	15,3	1,3	3,1
Ивањица	100,0	62,3	13,0	8,7	4,6	3,6	4,3	9,1	1,6	1,5

1) Види напомену код табеле 5-2.

5-3. СТРУКТУРА НАРОДНОГ ДОХОТКА ПО ДЕЛАТНОСТИМА, 1988. (наставак)

	у процентима									
	Укупно	Инду-стрија	Пољопривреда		Шума-рство	Грађе-вина-рство	Саобра-ћај и везе	Трго-вина	Угости-телство и тури-зам	Остало <sup>1)</sup>
			укупно	инди-виду-ални сектор						
Косјерић	100,0	45,2	33,0	25,2	0,6	1,6	5,0	11,4	1,0	2,2
Нопа Варош	100,0	60,2	11,3	9,2	0,9	4,7	3,0	16,7	1,9	1,3
Пожега	100,0	40,8	30,3	21,4	0,3	3,9	3,8	18,0	1,3	1,6
Прибој	100,0	67,9	3,6	3,5	1,0	5,0	3,9	11,3	1,6	5,7
Пријенопе	100,0	59,3	10,4	10,4	1,8	4,8	4,0	15,0	1,7	3,0
Титово Ужице	100,0	68,2	3,4	3,0	0,3	3,8	5,2	13,3	1,6	4,6
Чајетина	100,0	40,7	23,0	17,0	1,6	4,8	1,6	14,8	6,8	6,7
<b>ШУМАДИЈА И ПОМОРАВЉЕ</b>	100,0	47,4	15,9	14,3	0,3	5,1	5,0	16,5	2,0	7,8
Аранђеловац	100,0	56,9	16,5	15,3	0,1	4,5	5,9	11,3	2,4	2,4
Баточина	100,0	35,9	22,7	19,4	0,1	3,6	19,1	15,0	1,2	2,4
Деспотовац	100,0	36,9	27,7	22,9	2,6	6,0	4,9	20,2	2,0	-
Клић	100,0	24,3	53,2	49,6	0,4	3,4	1,2	10,8	1,3	5,4
Крагујевац	100,0	53,5	7,1	6,1	0,2	5,8	3,5	17,1	2,7	10,1
Параћин	100,0	52,0	15,7	15,7	0,5	3,2	6,6	15,2	1,7	5,1
Рача	100,0	44,3	32,5	28,5	-	11,7	1,4	7,9	1,3	0,9
Рековац	100,0	43,8	41,4	39,2	-	3,3	2,3	7,2	0,8	1,2
Светозарево	100,0	50,6	11,5	10,4	0,1	3,6	3,3	18,3	1,4	11,2
Свилајнац	100,0	41,4	21,5	18,2	-	7,6	2,0	21,9	1,8	3,8
Топола	100,0	25,2	42,1	37,5	0,1	1,4	6,3	15,4	2,0	7,5
Ћуприја	100,0	7,2	26,6	21,9	2,4	12,3	19,2	22,2	1,5	8,6
<b>САП ВОЈВОДИНА</b>	100,0	43,5	24,0	11,9	0,4	4,8	4,5	14,6	1,2	7,0
Градска заједница општина Нови Сад	100,0	38,2	5,6	3,3	0,3	8,0	9,0	24,7	1,5	12,7
Детелинара	100,0	58,6	4,6	2,4	-	9,0	5,6	11,9	1,6	8,7
Лимац	100,0	49,7	5,4	-	4,9	2,6	1,8	17,9	2,0	15,7
Петроварадин	100,0	59,1	5,8	5,2	-	4	1,7	18,6	4,0	6,0
Подунавље	100,0	59,4	9,6	6,1	0,6	4,7	9,1	7,4	0,8	8,9
Славија	100,0	37,3	11,0	6,9	0,0	11,5	6,1	24,3	0,5	9,3
Сремски Карловци	100,0	55,9	18,8	16,4	-	1,9	2,4	13,5	1,2	6,3
Стари Град	100,0	5,7	0,1	-	0,1	7,4	16,8	46,5	2,1	21,3
Ада	100,0	50,0	23,0	11,6	-	4,5	1,1	9,9	0,6	10,9
Алибунар	100,0	22,7	59,7	31,9	0,8	2,8	3,4	6,6	0,8	3,2
Апатин	100,0	53,8	22,5	8,1	1,6	4,7	2,9	10,3	1,3	2,9
Бач	100,0	45,0	43,4	19,4	1,7	2,5	0,9	5,3	0,9	0,3
Бачка Паланка	100,0	59,5	22,3	13,5	0,2	2,7	2,2	8,7	0,7	3,7
Бачка Топола	100,0	38,7	35,5	10,9	-	2,5	2,9	14,7	1,1	4,6
Бачки Петровац	100,0	31,3	45,6	23,9	-	2,1	2,3	16,4	0,9	1,4
Бела Црква	100,0	25,6	46,1	19,7	1,8	2,7	3,8	14,7	1,8	3,5
Беоцин	100,0	40,6	13,1	10,6	-	4,0	12,6	13,9	1,0	14,8
Бечеј	100,0	48,3	29,9	9,8	0,0	3,5	2,3	8,5	0,7	6,8
Вршац	100,0	40,9	28,3	12,1	0,1	3,2	5,1	17,1	1,2	4,1
Жабаљ	100,0	36,5	44,4	25,0	-	3,5	3,3	10,2	0,7	1,4
Житиште	100,0	20,9	62,5	39,1	-	3,3	0,8	9,9	1,2	1,4
Зрењанин	100,0	47,1	17,8	7,9	0,3	8,6	5,5	13,9	1,1	5,7
Инђија	100,0	34,1	33,9	15,6	-	2,5	2,4	14,8	0,8	11,5
Ириг	100,0	22,0	56,0	39,8	-	5,0	1,2	7,5	1,2	7,1
Каљинжа	100,0	49,4	22,5	16,1	-	8,2	1,7	14,7	0,9	2,6
Кикинда	100,0	55,0	18,2	8,4	0,0	4,7	2,9	12,5	1,5	5,2
Ковачица	100,0	41,5	37,6	21,3	-	6,0	2,4	9,7	0,7	2,1
Ковин	100,0	29,2	44,3	23,2	1,0	4,7	5,7	10,6	1,3	3,2
Кула	100,0	57,7	22,5	9,0	-	2,6	4,0	8,2	1,3	3,7
Мали Иђош	100,0	25,1	51,4	15,7	-	3,9	0,9	15,3	2,0	1,4
Нопа Црња	100,0	43,2	34,6	20,7	0,1	0,4	0,4	6,1	0,9	14,3
Нови Бечеј	100,0	46,6	31,7	14,2	0,2	2,9	2,1	11,2	1,1	4,2
Нови Кнежевац	100,0	31,2	37,0	15,8	0,3	4,0	8,2	13,0	0,9	5,4
Опovo	100,0	14,7	59,2	40,6	1,6	5,5	1,2	9,7	1,8	6,3

1) Види напомену код табеле 5-2.

НАРОДНИ ДОХОДАК

5-3. СТРУКТУРА НАРОДНОГ ДОХОТКА ПО ДЕЛАТНОСТИМА, 1988. (наставак)

у процентима

	Укупно	Инду- стрија	Пољопривреда		Шума- рство	Грађе- вина- рство	Саобра- ћај и везе	Трго- вина	Угости- телство и тури- зам	Остало <sup>1)</sup>
			укупно	инди- виду- ални сектор						
Опази	100,0	37,7	37,2	18,7	0,1	2,6	4,2	13,4	1,9	2,9
Панчево	100,0	54,4	12,8	5,7	0,3	5,4	2,4	12,0	1,0	11,7
Пећинци	100,0	30,8	50,2	27,9	2,3	1,8	1,5	8,0	0,3	5,1
Планиште	100,0	37,4	47,0	19,3	-	4,3	0,9	7,3	0,8	2,3
Рума	100,0	32,3	33,7	18,2	1,1	6,8	5,3	15,6	1,6	3,6
Сента	100,0	45,0	24,1	11,3	-	4,8	3,7	17,0	0,9	4,5
Сечањ	100,0	24,1	61,1	24,8	-	1,7	1,4	6,9	1,5	3,3
Сомбор	100,0	34,4	30,6	14,7	0,7	3,8	4,0	19,7	1,4	5,4
Србобран	100,0	23,6	60,1	26,8	-	4,2	1,0	9,2	0,8	1,1
Сремска Митровица	100,0	50,7	20,3	10,2	0,2	3,4	6,0	13,2	0,9	5,3
Стара Пазова	100,0	28,5	27,9	19,9	-	2,9	2,9	16,2	1,4	20,2
Суботица	100,0	49,1	14,1	7,5	0,2	3,2	5,9	18,2	1,5	7,8
Темерин	100,0	41,2	33,2	14,8	-	9,8	0,8	10,1	0,8	4,1
Тител	100,0	23,6	55,4	34,1	-	7,3	1,7	9,7	1,9	0,4
Титов Врбас	100,0	58,1	22,6	8,4	-	2,3	3,3	10,5	1,0	2,2
Чока	100,0	41,4	40,0	14,9	-	1,4	3,1	8,6	1,0	4,5
Шид	100,0	35,9	36,1	20,3	3,4	3,6	4,4	10,8	0,8	4,9
<b>САП КОСОВО</b>	100,0	44,5	21,8	17,1	0,6	6,1	3,4	16,7	1,6	5,3
Приштина	100,0	39,9	9,4	6,2	0,1	5,9	3,6	31,9	2,5	6,7
Витина	100,0	18,2	56,7	53,6	1,4	4,7	1,3	13,0	2,9	1,8
Вучитрн	100,0	49,2	30,0	28,5	0,4	4,6	3,1	10,3	0,6	1,8
Глоговац	100,0	76,4	14,6	12,8	0,1	2,1	1,3	3,0	0,1	2,4
Ѓиљане	100,0	48,0	13,8	9,3	0,2	12,4	2,6	18,8	0,6	3,6
Дечани	100,0	14,0	52,6	38,0	5,9	10,5	3,1	10,5	1,4	2,0
Драгаш	100,0	52,1	18,6	17,9	1,1	8,8	1,3	15,9	1,0	1,2
Њаковица	100,0	56,7	17,5	10,0	0,3	7,4	3,0	10,4	1,2	3,5
Зубин Поток	100,0	16,1	59,0	49,5	21,6	-	3,0	0,3	-	-
Исток	100,0	10,5	68,6	59,6	-	3,1	2,0	9,8	0,2	5,7
Качаник	100,0	60,4	15,4	15,1	1,6	8,9	2,7	10,1	0,3	0,6
Клина	100,0	19,4	56,9	39,7	0,4	9,2	2,1	9,8	0,5	1,7
Косово Поље	...	...	...	...	...	...	...	...	...	...
Косовска Каменица	100,0	32,5	40,4	37,0	1,6	11,4	3,6	9,4	0,2	0,9
Лепосавић	100,0	51,9	18,4	17,4	6,1	1,8	2,8	10,7	3,0	5,3
Липљан	100,0	43,1	30,5	23,5	0,6	6,0	3,4	13,1	1,0	2,3
Малишево	100,0	-	58,1	35,8	0,2	12,6	0,5	7,5	0,3	20,8
Ново Брдо	...	...	...	...	...	...	...	...	...	...
Обилић	...	...	...	...	...	...	...	...	...	...
Ораховац	100,0	37,8	43,0	34,1	0,3	5,9	0,8	11,4	0,0	0,8
Пећ	100,0	50,1	24,6	16,4	0,9	9,1	5,5	3,8	1,8	4,2
Подујево	100,0	21,5	55,7	52,7	1,9	5,0	3,1	15,0	0,4	-
Призрен	100,0	47,4	15,0	12,1	0,2	4,8	4,5	18,1	2,0	8,0
Србица	100,0	13,1	65,5	59,3	0,2	4,2	1,0	11,8	0,4	3,8
Сува Река	100,0	30,3	36,5	23,2	0,8	3,1	0,5	10,7	0,4	17,7
Титова Митровица	100,0	60,0	8,8	8,4	0,0	3,3	5,0	12,8	2,7	7,4
Урошевац	100,0	42,0	21,1	17,7	0,8	5,2	4,3	20,1	2,6	3,9
Штимље	100,0	-	-	-	-	-	-	100,0	-	-
Штрпце	...	...	...	...	...	...	...	...	...	...

1) Види напомену код табеле 5-2.



5-4. ДРУШТВЕНИ ПРОИЗВОД ДРУШТВЕНОГ СЕКТОРА ПРИВРЕДЕ, 1988.

у мил. дин.

	Друштвени производ	Аморти- зација	Народни доходак			
			свега	чист лични доходак	вишак рада	
					за радну организа- цију	за друштве- ну заједни- цу
СР СРБИЈА	45999977	5411341	40588636	13052121	-482506	28019021
СР СРБИЈА БЕЗ ПОДАТАКА ЗА САП	29578577	3513450	26065127	8726284	-1714716	19053559
<b>БЕОГРАД</b>	11430754	1249905	10180848	3600208	-91632	6672272
Барајево	51143	7501	43642	12109	6562	24971
Вождовац	539532	37976	501557	180119	37714	283724
Врачар	698468	52138	646330	200118	160200	286012
Гроцка	99007	9812	89195	27920	-21323	82598
Звездара	561662	37081	524581	203422	-26802	347961
Земун	1373041	145066	1227975	412874	-131199	946300
Лазаревац	737132	102064	635067	207579	133077	294411
Младеновац	204980	21676	183304	77901	-79943	185346
Нови Београд	1398275	154061	1244214	488510	-129092	884796
Обреновац	688974	256675	432299	112497	78097	241705
Палилула	1248567	117647	1130920	380437	-55577	806060
Раковица	439701	78467	361234	125369	-146803	382668
Савски Венац	997027	83917	913110	350090	37217	525803
Сопот	15158	1373	13785	5817	-1415	9383
Стари Град	1654986	90289	1564696	596969	14967	952760
Чукарица	723101	54162	668939	218476	32695	417768
<b>ЗАЈЕЧАР - РЕГИОН</b>	1867793	530005	1337788	517735	-185466	1005519
Бољевац	47765	4969	42796	15576	-6631	33851
Бор	561479	255145	306334	157654	51589	97091
Зајечар	348034	44640	303394	108742	-135570	330222
Кладово	206951	75686	131264	27137	31819	72308
Књажевац	169824	14098	155726	49445	-3760	110041
Мајданпек	234776	68013	166764	82881	9140	74743
Неготин	246067	62065	184002	59053	-139451	264400
Сокобања	52896	5389	47507	17249	7407	22851
<b>ЈУЖНОМОРАВСКИ РЕГИОН</b>	1491579	133274	1358305	436272	-22118	944151
Бојник	18918	1754	17163	6851	-6331	16643
Босилеград	12900	1290	11610	5488	170	5952
Бујановац	74189	7206	66983	20975	-129	46137
Владичин Хан	77868	7300	70568	23700	-3175	50043
Власотинце	59963	3793	56170	18690	8426	29054
Врање	430140	40061	390079	122280	-11096	278895
Лебане	50334	4846	45488	19034	11592	38046
Лесковац	608631	49058	559573	169301	12325	377947
Медвеђа	23590	2154	21436	8026	-12627	26037
Прешево	36870	2420	34450	10718	1623	22109
Сурдулица	76038	11565	64474	23776	1817	38881
Трговиште	17969	1579	16389	5772	-1851	12468
Црна Трава	4170	248	3922	1660	328	1934
<b>КРАЈЕВО - РЕГИОН</b>	3837654	378426	3459228	1039812	210568	2208848
Александровац	101711	6678	95033	33732	7217	54084
Брус	59651	4462	55189	18387	-1702	38504
Варварин	32870	1949	30921	9372	770	20779
Врњачка Бања	71156	6302	64854	25713	-5141	44282
Горњи Милановац	327288	31435	341353	93641	87374	160338
Крајево	559519	54757	504762	165064	-16318	356016
Крушевац	882284	91516	790768	213881	-59927	636814
Лучани	154124	18968	135156	40709	-14621	109068
Нови Пазар	222259	15130	207128	72550	4960	129618

НАРОДНИ ДОХОДАК

5-4. ДРУШТВЕНИ ПРОИЗВОД ДРУШТВЕНОГ СЕКТОРА ПРИВРЕДЕ, 1988. (наставак)

У мил. дин.

	Друштвени производ	Аморти- зација	Народни доходак			
			свега	чист лични доходак	вишак рада	
					за радну организа- цију	за друштве- ну заједни- цу
Рашка	134152	17245	116907	38875	15847	62185
Сјеница	57088	4178	52910	21751	-2276	33435
Трстеник	490261	63916	426344	104306	185130	136908
Тутин	17866	1239	16627	6371	3432	6824
Ћићевац	41323	2087	39236	9600	-3555	33192
Чачак	640604	58565	582039	185860	9385	386794
<b>НИШ - РЕГИОН</b>	<b>2720305</b>	<b>228797</b>	<b>2491508</b>	<b>789488</b>	<b>179838</b>	<b>1522182</b>
Алексинац	139084	11937	127147	40435	16183	70528
Бабушница	44303	4694	39609	11840	16231	11538
Бела Паланка	45429	2906	42523	13791	-2522	31254
Блаце	36932	3646	33286	11345	2839	19102
Гаџин Хан	28462	1942	26520	8204	1196	17120
Димитровград	60586	4166	56420	17282	14221	24917
Долевац	14690	655	14035	3781	348	9906
Житорађа	14680	891	13790	4394	-2170	11566
Куршумлија	84049	9088	74961	22487	9495	42979
Мерошина	17306	1151	16154	5612	-1811	12353
Ниш	1616932	123970	1492962	479603	48942	964417
Пирот	341327	33544	307783	94930	78697	134156
Прокупље	187647	24737	162910	51431	2926	108553
Ражањ	11576	947	10629	4170	-6286	12745
Сврђиг	77302	4524	72778	20185	1554	51039
<b>ПОДРИЊСКО-КОЛУБАРСКИ РЕГИОН</b>	<b>1853649</b>	<b>192726</b>	<b>1660923</b>	<b>535479</b>	<b>-481757</b>	<b>1607201</b>
Богатић	43574	3259	40314	10924	-15165	44555
Ваљево	578063	50047	528016	151358	4628	372030
Владимирци	24045	4034	20011	6919	-7338	20430
Коцељева	29154	2466	26688	7896	-21539	40331
Крупањ	53161	5372	47788	15471	-15274	47591
Лајковац	33927	3692	30235	11154	-4498	23579
Лозница	377422	23719	353702	120088	37614	196000
Љиг	43164	2451	40713	11142	3338	26233
Љубовија	37257	3875	33383	12769	-18346	38960
Мали Зворник	45643	8317	37326	13114	5061	19151
Мионица	38377	3614	34764	10030	-1294	26028
Осечина	35261	5111	30150	8829	-20053	41374
Уб	64887	6293	58594	17948	-1123	41769
Шабац	449715	70476	379239	137837	-427757	669159
<b>ПОДУНАВСКИ РЕГИОН</b>	<b>1941889</b>	<b>314948</b>	<b>1626941</b>	<b>491145</b>	<b>-1287134</b>	<b>2422930</b>
Велика Плана	122944	6879	116065	31409	22948	61708
Велико Градиште	63132	8027	55104	14451	624	40029
Голубац	20114	1445	18669	6289	-2806	15186
Жабари	15677	972	14705	5170	-540	10075
Жагубица	31366	2483	28883	10092	946	17845
Кучево	46613	2842	43771	14849	-11816	40738
Мало Црниће	11238	1251	9988	3051	-25413	32350
Петровац	56871	4323	52548	14657	390	37501
Пожаревац	547267	93624	453643	138288	-10428	325783
Смедерев	799254	169559	629695	189658	-1241304	1681341
Смедеревска Паланка	227414	23544	203870	63230	-19727	160367
<b>ТИТОВО УЖИЦЕ - РЕГИОН</b>	<b>2007279</b>	<b>246057</b>	<b>1761222</b>	<b>544093</b>	<b>194834</b>	<b>1022295</b>
Арије	102913	7962	94951	29570	7644	57737
Бајина Башта	192347	48805	143542	34936	41367	67239
Ивањица	218884	22930	195954	51030	23196	121728

5-4. ДРУШТВЕНИ ПРОИЗВОД ДРУШТВЕНОГ СЕКТОРА ПРИВРЕДЕ, 1988. (наставак)

у мил.дин.

	Друштвени производ	Аморти- зација	Народни доходак			
			свега	чист лични доходак	вишак рада	
					за радну организа- цију	за друштве- ну заједни- цу
Косјерић	68313	6891	61421	16124	15867	29430
Нова Варош	122217	15010	107207	33507	7677	66023
Пожега	122361	11630	110731	35134	-65494	141091
Прибој	207709	25877	181832	62584	51713	67535
Пријеполје	138183	12830	125353	48964	15401	60988
Титово Ужице	764105	85159	678946	209027	110198	359721
Чајетина	70248	8963	61286	23217	-12730	50799
<b>ШУМАДИЈА И ПОМОРАВЉЕ</b>	<b>2427675</b>	<b>239312</b>	<b>2188363</b>	<b>772052</b>	<b>-231849</b>	<b>1648160</b>
Аранђеловац	184364	18231	166133	65222	35115	65796
Баточина	77971	10713	67258	30730	-1057	37585
Деспотовац	70475	13761	56714	27086	-4429	34057
Кнић	28411	1677	26734	8066	-5123	23791
Крагујевац	977082	80558	896523	355637	-5609	546495
Параћин	239204	31753	207451	73340	-15268	149379
Рача	47181	3486	43695	15398	3995	24302
Рековац	35731	3004	32727	7877	-4232	29082
Светозарево	514400	39188	475211	108053	-46285	413443
Свилајнац	96284	10608	85676	19659	21059	44958
Топола	61284	4840	56444	18669	-2394	40169
Њуприја	95289	21492	73797	42314	-207612	239095
<b>САП ВОЈВОДИНА</b>	<b>13803438</b>	<b>1515170</b>	<b>12288268</b>	<b>3488894</b>	<b>1225952</b>	<b>7573422</b>
<b>Градска заједница општина Нови Сад</b>	<b>2269190</b>	<b>221165</b>	<b>2048025</b>	<b>638251</b>	<b>165168</b>	<b>1244606</b>
Детелинара	588246	46012	542234	163234	19477	35923
Лиман	104635	7774	96861	35812	21300	39749
Петроварадин	94243	7711	86532	27430	-26021	85123
Подунавље	258584	22498	236086	80464	6966	148656
Славија	547294	90840	456453	135808	-12047	332692
Сремски Карловци	17155	1991	15164	6015	2184	6965
Стари Град	659033	44339	614695	189488	153309	271898
Ада	153263	12578	140686	35192	21696	83798
Алибунар	100657	10004	90652	29757	-9443	70338

НАРОДНИ ДОХОДАК

5-4. ДРУШТВЕНИ ПРОИЗВОД ДРУШТЕНОГ СЕКТОРА ПРИВРЕДЕ, 1988. (наставак)  
у мил.дин.

	Друштвени производ	Аморти- зација	Народни доходак			
			свега	чист лични доходак	вишак рада	
					за радну организа- цију	за друштво- ну заједни- цу
Апатин	215926	15992	199934	54762	31914	113258
Бач	125615	17418	108197	22185	33688	52324
Бачка Паланка	451133	32716	418417	93939	69392	255086
Бачка Топола	279059	21250	257808	78433	-8352	187727
Бачки Петровац	58634	4392	54243	19314	-6054	40983
Бела Црква	75920	6859	69061	26612	-10068	52517
Беочин	95410	11634	83776	24729	11373	47674
Бечеј	382551	43240	339311	93243	46753	199315
Вршац	329883	28010	301873	89591	27160	185122
Жабаљ	105623	19809	85813	21794	17601	46418
Житиште	91488	14423	77066	24109	-5712	58669
Зрењанин	1050305	111082	939222	276132	34183	628907
Инђија	185561	13051	172510	44559	31765	96186
Ириг	40819	3435	37384	13541	1681	22162
Кањижа	183774	22335	161439	43142	50265	68032
Кикинда	690555	150231	540324	132985	72216	335123
Ковачица	165501	17214	148287	36732	29721	81834
Ковин	156855	15867	140988	41339	14681	84968
Кула	387427	34127	353300	90714	85898	176688
Мали Иђош	52129	5549	46580	16881	-7007	36706
Нова Црња	127602	16669	110932	17374	23850	69708
Нови Бечеј	143568	12999	130568	43359	19965	67244
Нови Кнежевац	95285	12717	82568	23818	11703	47047
Опово	33074	2632	30443	8085	-1942	24300
Оџаци	219866	42368	177498	54776	63655	59067
Панчево	1290475	202982	1087493	325796	260238	501459
Пећинци	99544	13062	86483	19506	12532	54445
Планиште	87521	7792	79729	19843	9972	49914
Рума	328033	37342	290691	88785	-14988	216894
Сента	193292	21190	172101	49796	-1389	123694
Сечањ	114694	16829	97865	24465	-3482	76882
Сомбор	601722	48182	553539	159316	7862	386361
Србобран	98091	12715	85376	23953	-7527	68950
Сремска Митровица	607174	75631	531543	133866	42677	355000
Стара Пазова	189522	12531	176991	46046	33999	96946
Суботица	1013082	81914	931167	287488	39580	604099

5-а. ДРУШТВЕНИ ПРОИЗВОД ДРУШТВЕНОГ СЕКТОРА ПРИВРЕДЕ, 1988. (наставак)

у мил. дин.

	Друштвени производ	Аморти- зација	Народни доходак			
			свега	чист лични доходак	вишак рада	
					за радну организа- цију	за друштве- ну заједни- цу
Темерин	116381	8104	108277	29461	32076	46740
Тител	54158	5458	48701	13952	8699	26050
Титов Врбас	424342	25756	398586	95605	24618	278363
Чока	108994	10251	98743	25156	-16998	90585
Шид	209740	15663	194077	50514	-17653	161216
САП КОСОВО	2617962	382721	2235241	836943	6258	1392040
Приштина	775430	169566	605864	260021	-95500	441343
Витина	17800	1442	16358	7469	-3808	12697
Вучитрн	66965	5152	61813	16041	16850	28922
Глоговац	123867	16834	107033	17235	64675	25123
Ѓвљане	181057	21985	159072	47724	28422	82926
Дечани	25035	1830	23205	8902	4206	10097
Драгаш	26431	1896	24535	5173	11806	7556
Ђаковица	196212	19682	176530	63550	-24402	137382
Зубин Поток	2897	302	2595	1280	239	1076
Исток	18564	1462	17102	7603	1269	8230
Качаник	35273	5521	29752	11798	5211	12743
Клина	31860	3621	28239	12997	2268	12974
Косово Поље	...	...	...	...	...	...
Косовска Каменица	35667	4302	31365	13783	3831	13751
Лепосавић	35479	4276	31203	15864	1597	13742
Липљан	49435	7471	41964	22282	-10083	29765
Малишево	10306	586	9720	5273	1172	3275
Ново Брдо	...	...	...	...	...	...
Обилић	...	...	...	...	...	...
Ораховац	55093	5553	49540	13614	-2006	37932
Пеш	171261	24942	146319	66771	-27753	107301
Подујево	24922	3031	21891	9473	88	12330
Призрен	223721	25885	197836	67394	38810	91632
Србица	17202	1689	15513	6489	-9661	18685
Сува Река	54159	5584	48575	18090	-13801	44286
Титова Митровица	298013	35711	262302	94138	-3178	171342
Урошевац	141305	14398	126907	43978	16016	66913
Штимље	7	-	7	1	-1	7
Штрпце	...	...	...	...	...	...

ОСНОВНА СРЕДСТВА

6-1. АКТИВНА ОСНОВНА СРЕДСТВА  
по набавној

	Укупно	у производним						
		свега	по 1 за- послед- ном у хиљ. дин.	инду- стри- ја	пољопривреда, шумарство, водопри- вреда			
					свега	пољо- привре- да	шумар- ство	водопри- вреда
<b>СР СРБИЈА</b>	179718603	179167061	86909	109318297	12634686	8379610	596241	3658835
<b>СР СРБИЈА БЕЗ ПОДАТАКА ЗА САП</b>	115510874	115183671	83875	72549017	3097905	2529770	286287	281848
<b>БЕОГРАД</b>	40103453	39922969	85893	19061588	909787	771963	15060	122764
Барајево	192506	192506	121149	162904	7592	7433	159	-
Вождовац	1005144	1004393	39920	555882	2967	2596	371	-
Врачар	2211972	2211257	87191	427020	7428	3012	837	3579
Гроцка	315281	313719	72822	183284	20082	20082	-	-
Звездара	1103229	995464	32499	462674	330	330	-	-
Јемун	4420299	4418862	82425	1532467	269088	249758	1845	17485
Лазаревац	2477180	2455061	106529	1851842	19767	19767	-	-
Младеновац	662421	665921	52270	511440	11284	11284	-	-
Нови Београд	4650583	4646950	89327	923556	655	655	-	-
Обреновац	6932114	6923527	480600	6660966	91185	89573	-	1612
Палилула	4617003	4615518	88574	2348197	433523	339978	11079	82466
Раковица	1603247	1581909	82361	1394849	1461	980	481	-
Савски Венац	4453663	4451797	92008	387957	7262	7262	-	-
Сопот	53395	53395	53502	33464	6899	6899	-	-
Стари Град	3355435	3350840	47321	692625	20608	2986	-	17622
Чукарица	2044981	2041849	67135	932461	9657	9369	288	-
<b>ЗАЈЕЧАР - РЕГИОН</b>	13587752	13576342	163167	1141484	279489	244594	26477	8418
Бољевац	138959	138664	43770	99798	15639	11857	3782	-
Бр	3577663	3574850	173133	3144173	6350	3543	2807	-
Зајечар	1918785	1914270	93093	754209	144085	142644	1441	-
Кладово	3743833	3743832	831963	3660580	22650	22650	-	-
Књажевац	445371	444575	37073	332848	12558	2685	1455	8418
Мајданпек	1528325	1528081	154476	1355861	12824	854	11970	-
Неготин	2042337	2039624	346238	1724939	55107	55107	-	-
Сокобања	192480	192447	52538	69075	10275	5253	5022	-
<b>ЈУЖНОМОРАВСКИ РЕГИОН</b>	4151886	4139943	45926	3008298	149209	130210	15850	3149
Бојник	69081	69081	99950	34671	17841	15747	-	2094
Босилеград	31657	33501	28487	17114	2574	635	1939	-
Бујановац	228140	227624	48941	184502	1562	984	578	-
Владичин Хан	202148	202130	40645	156321	12047	9989	1670	388
Власотинце	135436	135041	32000	92770	3023	2149	874	-
Врање	1079607	1077393	45227	789813	34552	31810	2075	667
Лебане	167013	166249	40108	117841	7672	7123	549	-
Лесковац	1493442	1485825	42381	991769	44259	39817	4442	-
Медвеђа	80155	80001	42441	64148	1868	1053	815	-
Прешево	88477	88369	35109	73173	475	309	166	-
Сурдулица	523053	523053	115261	448558	22635	19998	2637	-
Трговиште	38792	38792	27532	32631	7	7	-	-
Црна Трава	12885	12885	35205	5889	696	591	105	-
<b>КРАЈЕВО - РЕГИОН</b>	10707797	10674749	59298	6982130	273316	197996	70937	4383
Александровац	222184	220581	40026	168102	9628	7182	2446	-
Брус	108337	108330	31237	62224	7507	778	6718	11
Варварин	76749	76749	38260	34871	21912	21912	-	-
Врњачка Бања	246363	246358	51626	84543	12553	3174	9379	-
Горњи Милановац	808908	806856	55340	626665	19065	18239	826	-
Карађево	2080169	2073593	71980	784214	45125	15180	29659	286
Куршумлац	2230376	2224612	63051	1734740	28264	16076	11040	1148
Кичини	606639	606639	89766	392556	35866	34910	956	-
Нови Пазар	543279	535836	33363	375072	3676	3318	202	156

Својокалене су услуге у области промета, пројектовање и средње услуге, геолошка истраживања пословне услуге, издавачко-новинска делатност, кинематографија, професионална рехабилитација инвалида и апотеке.

Својиха занатство личних услуга, уређење насеља и простора, стамбена делатност, одржавање чистоће и остале непроизводне комуналне делатности.

ДРУШТВЕНОГ СЕКТОРА, 1988.

вредности-

у мил. дин.

делатностима								Непро-изводне делат-ности <sup>2)</sup>
грађе-винар-ство	саобра-ћај и везе	трговина и угоститељство			занат-ство	комунал-на делат-ност производ-ни део	оста-ло <sup>1)</sup>	
		свега	трго-вина	угости-тељство и тури-зам				
6980056	24673811	12955562	9444783	3510779	3126335	6799257	2679056	547542
3378847	17987080	9020409	6348128	2672281	2239129	5226068	1685216	335203
1715253	9497279	3929848	2873628	1056220	1081939	2566979	1160296	180484
3532	848	11174	8699	2475	1341	953	4162	-
102999	77291	173870	130603	43267	48622	439	42324	751
71744	675801	412898	312083	100815	8216	532247	75903	715
1351	46118	29642	27852	1790	11537	21683	22	1562
98273	218073	147620	134276	13344	2245	30230	36020	107765
104096	1719145	420475	230269	190206	98692	210674	64225	1437
108421	152935	49987	32148	17839	177229	86723	7658	22119
10928	17654	37839	29741	8098	3578	30140	43058	1500
294894	1484479	534752	311140	223612	102315	1145451	160847	3634
31462	39711	65036	30815	34221	2483	27066	5618	8587
354301	390537	370849	289445	81404	210242	426841	81028	1484
48256	18535	104667	85698	18969	327	-	13815	21338
189234	3208655	354351	295508	58843	30132	10954	263252	1866
479	1162	7334	5927	1407	1477	2394	187	-
140286	1049523	1028940	795422	233518	102731	19619	296507	45957
154998	396812	180416	154003	26413	280272	21564	65669	3132
230602	1059124	501454	317572	183882	67984	262944	33260	11410
4328	4863	13427	9037	4390	-	564	45	295
59763	94916	101967	80649	21318	7023	152001	8656	2814
87602	742135	119323	98372	20951	16319	38207	12390	4515
8495	6472	36442	16724	19718	4210	3195	1787	1
11463	25480	46008	37956	8052	4193	6766	5260	796
23885	15200	75461	20300	55161	29729	14110	1010	244
25263	133685	53508	41183	12325	5394	37824	3904	2712
9804	36373	55316	13349	41967	1117	10277	209	33
161909	232078	390065	274979	115086	63240	101010	34134	11942
8	4794	8654	7168	1486	3015	-	98	-
948	4738	6190	4998	1192	1737	-	200	156
6370	6936	19691	16326	3365	5226	761	2577	516
3447	13175	10400	9505	895	4701	1775	265	17
4136	8482	18324	12330	5994	3577	5030	200	395
40880	64961	103681	67580	36101	9178	30871	3458	2215
6038	6047	25498	14972	10526	2925	-	228	764
69260	113177	154886	110594	44292	30532	59511	22430	7617
5063	1856	6841	6828	13	225	-	-	154
220	2566	7453	7443	10	10	138	4335	108
19916	3856	22869	12279	10590	2114	2924	180	-
1554	1100	3500	3281	219	-	-	-	-
4070	390	2078	1675	403	-	-	163	-
283346	1215353	1148960	757020	391940	189159	484170	98314	33048
10304	9074	15865	10696	5169	-	7170	437	1603
8890	6639	14440	8778	5662	106	2002	6521	8
1706	5860	11378	6714	4664	-	932	91	-
18758	30752	83130	21781	61349	5625	10997	-	4
11219	41620	62270	37520	24750	8557	23942	13517	2052
27116	832643	216748	181849	34899	61025	86753	19968	6577
60583	80591	185317	150119	35198	13125	111601	10391	5764
17652	19211	34148	16768	17383	7381	98798	1026	-
39838	33974	59590	38162	21428	6652	15585	1447	7443

ОСНОВНА СРЕДСТВА

6-1. АКТИВНА ОСНОВНА СРЕДСТВА  
- по набавној

	Укупно	У производњи						
		свега	по 1 за- последном У хиљ. дин.	инду- стрија	подопривреда, шумарство, водопривреда			
					свега	подо- привре- да	шума- рство	водо- привре- да
Рашка	572050	571669	78300	388470	8149	2460	5689	-
Сјеница	138731	138728	29751	82369	10688	9424	1264	-
Трстеник	1048835	1045876	64406	856733	21896	20896	1000	-
Тутин	33110	33110	23170	18576	3349	2760	589	-
Њивац	72683	71197	34017	52376	3451	3405	46	-
Чачак	1919386	1914666	61668	1320618	42186	38281	1123	2782
<b>НИШ - РЕГИОН</b>	<b>7059814</b>	<b>7045215</b>	<b>47862</b>	<b>4082070</b>	<b>200287</b>	<b>147562</b>	<b>42334</b>	<b>10391</b>
Алексинач	394768	394672	50794	254358	51045	40510	10100	435
Бабушница	112087	112087	43260	85816	3460	3286	-	174
Бела Паланка	113319	113133	29616	75248	9259	6659	2600	-
Блаце	126220	126028	46729	83133	10397	7079	3318	-
Гаџин Хан	56307	56307	32139	48581	1332	1332	-	-
Димитроград	111625	110600	28374	67115	9132	9044	-	88
Дољевац	27881	27881	30012	15676	1058	1058	-	-
Житораја	46605	46605	52424	23626	13076	13076	-	-
Куршумлија	215815	215238	42529	157045	5351	95	5191	65
Мерошина	37319	37319	36986	11051	2887	2753	134	-
Ниш	4368061	4358152	53764	2169643	54047	45126	2600	6321
Пирот	719726	718092	37364	512439	15923	8634	4416	2873
Прокупље	580743	579763	52643	488216	9662	6069	3593	-
Ражањ	25037	25037	24987	9935	2349	997	1352	-
Сврљиг	124301	124301	27709	80189	11308	1843	9030	435
<b>ПОДРИЊСКО-КОЛУБАРСКИ РЕГИОН</b>	<b>7846489</b>	<b>7826921</b>	<b>82639</b>	<b>5185184</b>	<b>416844</b>	<b>316560</b>	<b>21482</b>	<b>78802</b>
Богатић	120410	120098	64673	50080	27297	27297	-	-
Ваљево	1796891	1794632	70273	1100786	54944	43653	4796	6495
Владимирци	139278	139197	104346	73826	40862	40862	-	-
Коцељева	82027	81916	55051	58819	6056	6056	-	-
Крупањ	128390	128252	40767	103871	12229	8025	4204	-
Лајковац	155002	156757	68155	73466	30123	30123	-	-
Лозница	1293848	1289777	63305	905991	27762	18798	442	8522
Њег	95861	94711	43585	58780	3098	3098	-	-
Љубовија	148894	148479	56910	111118	1747	1747	-	-
Мали Зворник	507571	504902	221448	459021	7764	666	7098	-
Мионица	130177	130177	64829	101628	10222	10222	-	-
Осечина	161619	161519	87592	120510	6545	6545	-	-
Уб	251939	251163	66375	147502	48749	48749	-	-
Шабац	2829783	2825340	117835	1820285	139446	70718	4993	63785
<b>ПОДУНАВСКИ РЕГИОН</b>	<b>13014551</b>	<b>12985160</b>	<b>158441</b>	<b>10089246</b>	<b>443720</b>	<b>387868</b>	<b>15874</b>	<b>39978</b>
Велика Плана	309726	309146	46784	159563	41852	41845	7	-
Велико Градиште	379401	379172	154260	300262	57781	57781	-	-
Голубац	66369	64792	51709	38519	9954	9349	605	-
Жабар	43955	43955	42264	19551	7456	7456	-	-
Жагубица	83796	83748	41377	36356	14185	10091	4094	-
Кучево	133420	132244	47518	88648	6875	3366	3509	-
Мало Црниће	51138	51138	79530	24476	11738	11738	-	-
Петровац	177572	175639	56222	99699	39572	39146	426	-
Пожаревац	3717039	3701205	174166	2728367	139988	116818	7233	15937
Смедерев	7499340	7492315	257079	6195360	80456	61228	-	19228
Смедеревска Паланка	552795	551806	47455	398447	33864	29050	-	4814
<b>ТИТОВО УЖИЦЕ - РЕГИОН</b>	<b>8877915</b>	<b>8864603</b>	<b>96313</b>	<b>6100165</b>	<b>183847</b>	<b>127191</b>	<b>56656</b>	<b>-</b>
Ариље	227282	227281	43424	141804	36834	36475	359	-
Бајина Башта	1621887	1621887	257034	1513706	13128	3664	9464	-
Ивањица	589848	589848	59437	380056	43695	22309	21386	-

1) и 2) Види напомене на страни 146



## ОСНОВНА СРЕДСТВА

ДРУШТВЕНОГ СЕКТОРА, 1988.

вредности-

у мил. дин.

делатностима								
грађе- винар- ство	саобра- ћај и везе	трговина и угоститељство			занат- ство	комунал- на делат- ност производ- ни део	оста- ло <sup>1)</sup>	Непро- изводне делат- ности <sup>2)</sup>
		свега	трго- вина	угости- тељство и тури- зам				
11980	15956	138736	22680	116056	2894	5318	166	381
3399	14647	25017	18477	6540	1640	918	50	3
15135	10973	84661	63659	21002	45086	4150	7192	3009
1153	3939	5481	4990	491	9	294	309	-
874	3328	11111	8105	3006	56	-	-	1485
54737	106146	201066	166720	34346	37003	115709	37200	4720
157350	1509815	699129	512009	187120	99988	238470	58106	14599
6289	25165	38689	31375	7313	1621	17027	479	96
2453	4756	11001	5980	5021	-	4602	-	-
4790	3973	16361	6639	9722	-	3475	27	186
2124	4518	23677	16671	7006	214	1939	25	192
746	890	4698	2828	1870	12	-	48	-
3212	13837	11829	6798	5031	2315	2613	548	1025
71	3613	7422	7422	-	-	-	42	-
-	483	7095	7095	-	2325	-	-	-
22876	10239	15572	11408	4164	3137	947	71	577
820	1826	16652	12802	3850	-	-	4083	-
55462	1351719	412920	303220	109700	75229	193336	45796	9909
37130	50625	76098	54917	21181	13763	9684	2428	1633
6087	28463	39618	30883	8735	1372	1934	4411	980
172	4040	7336	5493	1843	-	1180	25	-
15118	5669	10161	8478	1683	-	1733	123	-
166198	906922	554453	392048	162405	275419	247404	74496	19568
1170	1671	38477	36148	2329	438	893	72	312
54764	329192	135609	74458	61151	31272	80792	7272	2259
707	1155	8393	7431	962	1261	1442	11551	81
456	4667	9531	9435	96	2089	290	8	911
-	675	9277	8458	819	224	1975	-	138
7613	4545	5521	4899	622	2579	-	32910	2244
47746	111201	102039	73641	28398	6763	84488	4289	4071
3898	9971	14404	6847	7557	2065	2450	45	1150
6728	11964	15215	11227	3988	217	1420	70	415
3507	11928	13174	10038	3136	9389	-	120	2669
-	4600	11840	4655	7185	-	1436	451	-
585	2943	19609	18768	841	2080	880	8367	100
6628	16328	16038	13195	2843	3850	7042	5026	776
32396	396083	155326	112848	42478	213193	64296	4316	4442
177506	989130	439643	323977	115666	96717	706066	43131	29390
9568	27429	62291	32439	29852	5136	3189	118	580
3520	5658	10131	8530	1601	-	1580	240	229
869	4045	11324	5354	5970	-	-	81	1577
1866	3880	6389	5035	1354	4539	-	274	-
2382	9114	19173	13037	6136	2089	450	-	48
8096	5877	21325	13933	7392	1012	395	16	1176
480	2597	9290	9245	45	2330	-	227	-
4186	10108	18824	15095	3729	579	1709	962	1933
71181	635510	89795	71444	18351	12804	14360	9200	15834
59758	261508	137818	103168	34650	67963	666005	23447	7024
15600	23405	53282	46696	6586	265	18377	8566	989
247628	1455419	583324	355553	227771	130844	134149	29226	13311
13710	12264	18074	10379	7695	2846	1535	214	1
23897	18349	43981	28096	15885	2626	4576	1624	-
19186	96583	40536	24218	16318	6475	2962	355	-

ОСНОВНА СРЕДСТВА

6-1. АКТИВНА ОСНОВНА СРЕДСТВА  
- по набавној

	У производним							
	Укупно	свега	по 1 за- последном у хиљ. дин.	инду- стрија	пољопривреда, шумарство, водопривреда			
					свега	пољо- привре- да	шума- рство	водо- привре- да
Косјерић	257909	257627	91195	189845	12245	10736	1509	-
Нова Варош	952223	952223	146789	879118	7240	4038	3202	-
Пожега	376118	374510	59314	272196	16543	16116	427	-
Прибој	992138	987891	99655	789078	7737	263	7474	-
Пријепње	375680	375680	36113	267761	7341	15	7326	-
Титово Ужице	3179807	3175174	107364	1495054	8169	4675	3494	-
Чајетина	305023	302482	70230	171549	30916	28901	2015	-
<b>ШУМАДИЈА И ПОМОРАВЉЕ</b>	<b>10169218</b>	<b>10147767</b>	<b>72895</b>	<b>6898850</b>	<b>241406</b>	<b>205826</b>	<b>21617</b>	<b>13963</b>
Аранђеловац	605631	604267	48114	412178	6265	5936	329	-
Баточина	364215	363578	65628	103443	8696	8477	219	-
Деспотовац	319252	317113	62179	216818	27405	20951	6454	-
Клић	76597	76000	51491	39425	6411	6020	383	8
Крагујевац	4701708	4693761	79380	3570635	31652	28808	1134	1710
Параћин	1350175	1349309	85103	690165	6095	3689	2406	-
Рача	124761	124555	44231	80643	10592	10592	-	-
Рековац	86810	86810	59704	59124	4097	4097	-	-
Светозарево	1232805	1228064	61263	738875	42988	40669	2319	-
Свилајнац	299898	299426	91624	215988	27408	29408	-	-
Топола	201733	201657	56109	141902	11950	11731	219	-
Ћуприја	805635	803229	95934	629454	57847	37448	8154	12245
<b>САП ВОЈВОДИНА</b>	<b>51741319</b>	<b>51546099</b>	<b>100362</b>	<b>27933761</b>	<b>8550492</b>	<b>5531539</b>	<b>278966</b>	<b>2739987</b>
Градска заједница општина Нови Сад								
Детелинара	1891540	1875675	71920	984265	70215	38099	-	32116
Лиман	433469	430436	98116	307183	40565	6193	4145	30227
Петроварадин	285811	285806	63711	187999	11383	1145	-	10238
Подунавље	585881	585790	46286	302870	69943	26536	1845	41562
Славија	2662333	2652591	146747	1221371	133434	92483	-	40951
Сремски Карловци	70962	69753	78639	40015	3718	2807	-	911
Стари Град	1704927	1697806	72259	119341	193672	402	374	192896
Ада	383788	383775	68752	208339	107200	97735	-	9465
Алибунар	489955	489718	105565	240623	180349	177846	2503	-
Апатин	633414	630522	69220	377872	122840	104257	7659	10924
Бач	551012	551004	175759	417540	105545	101256	4289	-
Бачка Паланка	1324152	1322729	84170	765736	355331	110948	1204	243179
Бачка Топола	842426	841616	68759	319069	292279	274523	-	17756
Бачки Петровац	149632	149624	50446	31913	86108	86108	-	-
Бела Црква	233840	228536	58927	121770	54093	50025	4068	-
Беоцин	524310	523967	145952	364943	13431	13431	-	-
Бечеј	1365892	1365265	110575	506772	386792	254426	-	132366
Вршац	1252161	1246961	91851	427312	460123	160888	1170	298065
Жабљак	648470	648462	187363	337203	78623	78623	-	-
Житиште	375713	375713	112827	249547	87274	87274	-	-
Зрењанин	4374117	4370715	108020	2333388	773266	289811	26515	456940
Илиџија	384725	384670	54835	181561	90616	90616	-	-
Ириг	135562	135554	67040	47004	30554	30554	-	-
Кашица	897585	895950	133366	730733	60504	44392	-	16112
Кикинда	3855250	3819448	176679	2917045	378529	247215	1289	130025
Ковачица	609967	609967	113885	488387	75214	75214	-	-
Ковин	630569	629189	107812	313252	168577	98302	7160	63115
Кула	1138131	1137811	83928	656429	169476	169476	-	-
Мали Иђош	173192	173192	62009	47629	102439	99306	-	3133
Нова Црња	488259	488051	188291	364250	67222	67069	153	-
Нови Бечеј	643350	642328	97116	241805	286571	73552	678	212341
Нови Кнежевац	318146	318146	90951	166609	76880	63612	760	12508
Опово	840090	840090	78589	11066	49860	48118	1742	-

1) и 2) Види напомене на страни 146.

## ОСНОВНА СРЕДСТВА

ДРУШТВЕНОГ СЕКТОРА, 1988.

вредности-

у мил. дин.

делатностима								Непроизводна делат- ности <sup>2)</sup>
грађевинарство	саобраћај и везе	трговина и угоститељство			занатство	комунална делатност производни део	остало <sup>1)</sup>	
		свега	трговина	угоститељство и туризам				
9436	14392	23841	15080	8761	1529	6241	98	282
13267	17497	29532	25571	3961	2206	2778	586	-
12270	18663	48725	36830	11895	-	3330	2783	1607
17036	29763	55646	31133	24513	84121	3918	592	4247
17761	22203	46535	37083	9452	3138	10280	661	-
112058	1218558	199328	126423	72905	22952	96743	22312	4633
9006	7148	77125	20740	56385	4951	1786	1	2541
239054	1121959	773532	541342	232190	233840	484876	154251	21451
9567	50016	94203	43799	50404	251	27827	3961	1364
8385	215037	25058	19357	5701	567	2391	-	637
7388	20069	24339	14219	10120	9824	10736	933	2139
1417	6680	14592	7880	6712	1817	932	4726	597
114191	170866	273296	204012	69284	69333	381754	82033	7947
19660	510679	79311	59470	19841	29806	9982	3412	866
15427	4717	12654	6323	6331	1	400	120	206
5610	6336	10875	6269	4606	324	418	26	-
29039	71305	144830	101936	42894	118297	28668	54062	4741
2739	14861	33791	28889	4902	28	4256	355	472
2166	8412	30836	21319	9517	876	5424	91	76
23464	42982	29747	27869	1878	3155	12087	4533	2406
3385992	5396207	3211562	2545365	666197	795161	1336688	936237	195219
112037	277740	187410	101269	86141	35054	126608	82346	15865
1709	2412	25767	16793	8974	3654	32491	16656	3033
2752	33041	29544	19138	10406	2757	17636	694	5
10773	119819	21412	18615	2797	30366	29357	1249	91
370832	424278	175919	168308	7611	35805	183979	106973	9742
2387	19730	3167	2775	392	-	627	109	1209
153076	483339	337790	271231	66559	41684	172189	196713	7122
6700	11128	31446	24268	7178	10453	1353	7156	13
1844	31038	15810	11465	4345	4947	818	14289	237
13790	46272	51847	43013	8834	6608	2040	9252	2892
2441	8377	15745	11964	3781	-	1356	-	8
13477	90157	62468	56868	5600	12977	20690	1893	1423
49712	60122	90528	58637	31891	9087	8159	12660	810
854	7084	22628	22520	108	1036	-	-	8
3927	31896	13505	6829	6676	890	977	1479	5304
2010	95995	20033	17047	2986	24998	2567	-	343
256693	75277	44922	37319	7603	34225	16096	44489	627
19486	198380	82061	60486	21575	17035	37888	4674	5201
191292	12737	19231	16628	2603	632	8439	306	8
50	5460	31057	26567	4490	216	-	2159	-
324079	514019	237435	190054	47381	80900	64595	43033	3402
5701	38594	39704	34906	4798	2719	20340	5434	56
3205	4271	7275	4754	2521	1486	2995	38765	8
39116	14911	34795	30835	3960	2778	10645	2469	1635
98211	208876	100081	68787	31294	45221	51841	19646	35802
4081	36328	23213	19171	4042	1126	3087	18530	-
19749	64936	42882	26250	16632	3242	7560	8991	1380
158011	76600	43390	32597	10793	14553	7729	11624	320
2845	4844	15435	12810	2625	-	-	-	-
1207	2719	16122	7345	8777	26725	845	8961	208
4255	64704	29944	23490	6454	3050	7702	4297	1022
10240	29090	17132	15719	1413	4618	12203	1373	-
758	4408	7510	5514	1996	-	2230	8257	-

## ОСНОВНА СРЕДСТВА

6-1. АКТИВНА ОСНОВНА СРЕДСТВА  
- по набавној

	Укупно	У производним						
		свега	по 1 за- последњом У. дн.	инду- стрија	подопривреда, шумарство, водопривреда			
					свега	по- припа- да	шума- рство	вода- привре- да
Опаци	981169	980886	115236	491166	269565	89510	83	179972
Палицео	5468835	5450442	142388	4012599	434953	307755	7190	120008
Пелинци	428021	428021	161884	313059	85408	83587	1821	-
Планиште	428568	428568	126086	280664	108444	108444	-	-
Рума	1839381	1837327	139139	360139	180331	149256	23096	7979
Сента	834557	830995	104070	505251	129986	67426	-	62560
Сечањ	485187	485165	142110	250281	139438	139438	-	-
Сомбор	2045783	2037846	81309	763074	601644	281477	167958	152209
Србобран	642042	641730	213839	452259	131924	131924	-	-
Сремска Митровица	2208680	2203557	105778	1544829	212565	173278	1429	37858
Стара Пазова	473758	464884	64202	168483	76627	76627	-	-
Суботица	3046093	2993921	66770	1550688	302754	280340	3975	18439
Темерин	241165	241157	58448	105415	88626	88626	-	-
Тител	261017	260312	115335	38164	33935	33935	-	-
Титов Врбас	1206118	1202665	89919	634842	318613	171148	-	147465
Чока	392633	392360	87993	187962	130785	86726	-	44059
Шид	614681	613405	77080	276044	122326	99851	7860	14615
<b>САП КОСОВО</b>	<b>12454410</b>	<b>12437291</b>	<b>712111</b>	<b>8835519</b>	<b>986288</b>	<b>318300</b>	<b>30987</b>	<b>637001</b>
Приштина	5402647	5398833	112680	3884766	642980	38331	525	604124
Витина	40600	40600	21982	27102	5090	3909	1181	-
Вучитрн	149015	149001	36927	78545	1402	848	510	44
Глоговац	646949	646949	197301	600304	4474	4370	104	-
Ѓиллане	587382	586829	55772	418276	42077	41834	243	-
Дечани	85456	85456	41890	52240	18114	10757	5151	2206
Драгаш	55973	55973	45249	44511	819	574	245	-
Њаковица	744069	744069	49995	596453	38082	37381	568	133
Зубин Поток	6679	6679	22189	3608	1695	319	1376	-
Исток	63032	59953	29047	30359	19516	17250	-	2266
Качаник	218501	218501	78967	169177	1145	227	918	-
Клина	136931	136931	56211	40913	17356	17215	141	-
Косово Поље	...	...	...	...	...	...	...	...
Косовска Каменица	128140	127995	36187	105175	4274	3614	660	-
Лепосавић	226631	226631	66715	142773	3375	1041	2334	-
Липљан	144281	143853	28892	79199	22201	19429	2772	-
Малишево	12831	12831	12128	-	10642	10479	163	-
Ново Брдо	...	...	...	...	...	...	...	...
Обилић	...	...	...	...	...	...	...	...
Ораховоц	244707	244707	77049	176751	21274	21190	84	-
Пећ	64745	647199	46551	430422	22982	13117	3905	5960
Подујево	82711	82495	35666	38206	4952	903	4049	-
Призрен	921870	915281	58172	603272	67480	44801	411	22268
Србица	53035	53035	29013	35694	7185	7159	26	-
Сува Река	146697	146697	44451	112518	2731	1593	1138	-
Титова Митровица	1145485	1143750	63065	829073	2664	2104	560	-
Урошевац	563038	563038	56468	336182	23778	19855	3923	-
Штимље	5	5	5000	-	-	-	-	-
Штрпце	-	-	-	-	-	-	-	-

1) и 2) Види напомене на страни 146.

## ОСНОВНА СРЕДСТВА

ДРУШТВЕНОГ СЕКТОРА, 1988.

вредности-

у мил. дин.

делатностима		трговина и угоститељство			занат- ство	комунал- на делат- ност производ- ни део	оста- ло <sup>1)</sup>	Непро- изводне делат- ности <sup>2)</sup>
грађе- винар- ство	саобра- ћај и везе	саега	трго- вина	угости- тељство и тури- зам				
4611	140202	58657	45721	12936	13388	3050	246	283
58191	306881	183970	152820	31150	111101	243718	107032	10394
2566	4595	8748	5681	3067	187	-	13456	-
4926	6515	21971	18243	3728	186	1807	4055	-
910106	254917	70600	50135	20465	30494	21337	1404	2053
67413	68219	44889	36057	8832	4902	8779	1556	3562
357	57365	28703	19715	8988	4247	1376	3398	22
92004	234891	244082	217940	26142	41688	44404	16067	7937
5777	16761	28232	14265	13967	-	6664	113	1311
25057	257311	104603	81618	22985	9770	29484	19938	5123
62944	74330	56052	49303	6749	17981	-	8467	8874
88769	523545	313618	267279	46338	73704	99363	41480	52173
11496	16456	16468	15430	1038	1752	94	850	8
136505	37892	12172	10722	1450	-	1645	-	705
14401	121993	66154	50733	15421	5952	15091	25618	3452
2330	35785	19929	14561	5368	8812	1941	4816	273
11239	139967	35507	31171	4336	12156	2901	13267	1277
215218	1290524	723592	551291	172301	92045	236501	57604	17119
56553	378461	213113	162830	50283	31202	156051	35707	3814
-	2128	5562	4228	1334	-	718	-	-
3739	57716	7050	7050	-	152	335	62	14
1616	37287	3268	3268	-	-	-	-	-
33535	24989	54402	49684	4718	-	9147	4403	553
3069	4205	7740	2403	5337	2	-	86	-
557	2237	7849	4574	3275	-	-	-	-
11816	35603	49971	29997	19974	4922	6624	598	-
-	1376	-	-	-	-	-	-	-
635	2552	5245	5245	-	1646	-	-	3079
1449	44091	2639	2639	-	-	-	-	-
5494	69020	4148	4148	-	-	-	-	-
...	...	...	...	...	...	...	...	...
2138	9097	6973	6009	964	-	338	-	145
692	69141	7089	5326	1763	832	965	1764	-
841	34280	7332	6680	652	-	-	-	428
1317	-	872	872	-	-	-	-	-
...	...	...	...	...	...	...	...	...
4558	2735	38205	38205	-	2	1182	-	-
8390	111701	59172	49465	9707	4479	8049	2004	546
268	27560	10266	10266	-	2	-	1241	216
32039	92688	47881	42586	5295	26629	43781	1511	6589
2012	3026	4932	4932	-	-	186	-	-
1482	18583	10561	10043	518	14	808	-	-
25422	168214	88233	67997	20236	14819	5236	10089	1735
17596	93834	81084	32839	48245	7344	3081	139	-
-	-	5	5	-	-	-	-	-
-	-	-	-	-	-	-	-	-

ПОЉОПРИВРЕДА

7-1. ПОЉОПРИВРЕДНА ПОВРШИНА ПРЕМА НАЧИНУ КОРИШЋЕЊА, 1989.

у хектарима

	Пољо- привред- на површи- на	Оранице и баште				
		укупно	Од тога			
			жита	индус- тријско биље	повртно биље	сточно крмно биље
<b>СР СРБИЈА</b>						
Укупно	5725035	3669908	2454749	349108	303651	495797
Индивидуална газдинства	4260639	2864823	1960390	121102	292965	444679
<b>СР СРБИЈА БЕЗ ПОДАТАКА ЗА САП</b>						
Укупно	3365730	1806525	1123236	56868	194129	384634
Индивидуална газдинства	2884453	1684232	1054761	32052	191647	365173
<b>БЕОГРАД</b>						
Укупно	228087	184122	117494	9230	24820	31541
Индивидуална газдинства	177009	144293	94931	1744	24068	22965
<b>Барајево</b>						
Укупно	15661	12571	8037	119	1360	3033
Индивидуална газдинства	14934	12355	7886	54	1360	3033
<b>Вождовац</b>						
Укупно	8990	7232	4394	130	1441	1214
Индивидуална газдинства	8758	7041	4203	130	1441	1214
<b>Гроцка</b>						
Укупно	22422	14742	7407	135	5580	1526
Индивидуална газдинства	20617	14313	6978	135	5580	1526
<b>Звездара</b>						
Укупно	1543	1384	410	-	903	53
Индивидуална газдинства	1543	1384	410	-	903	53
<b>Земун</b>						
Укупно	33598	30585	19951	3351	2477	4585
Индивидуална газдинства	15638	14855	10974	395	2097	1388
<b>Лазаревац</b>						
Укупно	24209	18000	12079	233	2437	3090
Индивидуална газдинства	23134	17097	11503	66	2412	3011
<b>Младеновац</b>						
Укупно	28202	20999	15140	454	1914	3425
Индивидуална газдинства	27057	20138	14660	142	1913	3397
<b>Нови Београд</b>						
Укупно	1443	1147	865	169	68	38
Индивидуална газдинства	1005	931	765	53	68	38
<b>Обреновац</b>						
Укупно	32130	28069	17133	929	3463	6525
Индивидуална газдинства	26503	23425	14140	179	3457	5630
<b>Палилула</b>						
Укупно	29523	24330	13497	2831	3092	4806
Индивидуална газдинства	9094	8681	5371	76	2752	429
<b>Раковица</b>						
Укупно	1414	1240	941	40	126	61
Индивидуална газдинства	1257	1083	858	-	126	61
<b>Сопот</b>						
Укупно	20244	15875	10891	383	1559	2877
Индивидуална газдинства	19188	15469	10747	172	1559	2877

1) Индивидуална газдинства = сектор индивидуалне својине.

7-1. ПОЉОПРИВРЕДНА ПОВРШИНА ПРЕМА НАЧИНУ КОРИШЋЕЊА, 1989. (наставка)

у хектарима

	Воћња- ци	Вино- гради	Лива- де	Пашња- ци	Рибањаци, трстици и баре
СР СРБИЈА					
Укупно	259467	87788	668717	1003233	35922
Индивидуална газдинства	239870	75224	607202	470302	3218
СР СРБИЈА БЕЗ ПОДАТАКА ЗА САП					
Укупно	230968	65278	548713	706990	7256
Индивидуална газдинства	218771	61673	514437	403347	1993
БЕОГРАД					
Укупно	16636	3056	11467	8881	3925
Индивидуална газдинства	13339	3013	11055	5019	290
Барајево					
Укупно	1360	20	1326	381	-
Индивидуална газдинства	883	20	1299	374	-
Вождовац					
Укупно	772	65	628	293	-
Индивидуална газдинства	744	65	615	293	-
Гроцка					
Укупно	4814	1766	781	311	8
Индивидуална газдинства	3481	1723	781	311	8
Звездара					
Укупно	102	24	16	17	-
Индивидуална газдинства	102	24	16	17	-
Земун					
Укупно	318	147	253	923	1372
Индивидуална газдинства	318	147	182	46	90
Лазаревац					
Укупно	1836	85	2700	1576	12
Индивидуална газдинства	1834	85	2683	1424	11
Младеновац					
Укупно	2714	670	2890	896	33
Индивидуална газдинства	2554	670	2851	843	1
Нови Београд					
Укупно	33	5	52	206	-
Индивидуална газдинства	33	5	32	4	-
Обреновац					
Укупно	1510	37	1023	1262	229
Индивидуална газдинства	1046	37	914	1005	76
Палилула					
Укупно	362	24	190	2420	2197
Индивидуална газдинства	179	24	74	106	30
Раковица					
Укупно	70	6	64	24	10
Индивидуална газдинства	70	6	64	24	10
Сопот					
Укупно	2355	151	1367	495	1
Индивидуална газдинства	1705	151	1367	495	1

ПОЉОПРИВРЕДА

7-1. ПОЉОПРИВРЕДНА ПОВРШИНА ПРЕМА НАЧИНУ КОРИШЋЕЊА, 1989. (наставак)

у хектарима

	Пољо- привред- на површи- на	Оранице и баште				
		укупно	Од тога			
			жита	индус- тријско биље	повртно биље	сточно крмно биље
<b>Чукарица</b>						
Укупно	8711	7948	6749	456	400	308
Индивидуална газдинства	8284	7521	6436	342	400	308
<b>ЗАЈЕЧАР. РЕГИОН</b>						
Укупно	369886	194283	114689	4265	17922	49213
Индивидуална газдинства	305879	176842	105931	1736	17839	46075
<b>Бољевац</b>						
Укупно	38722	17587	8263	170	1196	7304
Индивидуална газдинства	32617	16403	7536	-	1195	7045
<b>Бор</b>						
Укупно	41541	16516	11314	238	1365	3456
Индивидуална газдинства	35694	15772	10892	67	1365	3305
<b>Зајечар</b>						
Укупно	68646	47395	26993	1379	3615	13508
Индивидуална газдинства	59230	40935	24043	405	3573	11944
<b>Кладово</b>						
Укупно	29073	18915	13082	407	1781	2795
Индивидуална газдинства	21521	15163	10833	102	1778	2303
<b>Књажевац</b>						
Укупно	69678	31650	13575	32	3353	11275
Индивидуална газдинства	56124	30428	13498	19	3319	11182
<b>Мајданпек</b>						
Укупно	20438	6958	4898	-	641	1358
Индивидуална газдинства	18156	6895	4842	-	641	1351
<b>Неготин</b>						
Укупно	71348	41929	28250	1924	4845	5905
Индивидуална газдинства	61025	38533	26157	1110	4842	5612
<b>Сокобања</b>						
Укупно	30440	13333	8314	115	1126	3612
Индивидуална газдинства	21512	12713	8130	33	1126	3333
<b>ЈУЖНОМОРАВСКИ РЕГИОН</b>						
Укупно	353588	148816	92774	5122	18907	24742
Индивидуална газдинства	289490	143702	90229	4188	18529	24196
<b>Бојник</b>						
Укупно	19621	13458	10090	738	1117	1319
Индивидуална газдинства	16884	12505	9505	401	1086	1319
<b>Босилеград</b>						
Укупно	36462	7290	1587	-	343	1639
Индивидуална газдинства	25291	6747	1587	-	343	1593
<b>Бујановац</b>						
Укупно	26507	14895	8529	1271	1789	3118
Индивидуална газдинства	22287	14773	8447	1256	1764	3118
<b>Владичин Хан</b>						
Укупно	17763	8251	4218	53	1013	2663
Индивидуална газдинства	16367	8201	4218	53	1007	2663



## 7-1. ПОЉОПРИВРЕДНА ПОВРШИНА ПРЕМА НАЧИНУ КОРИШЊЕЊА, 1989. (наставак)

у хектарима

	Воћња- ци	Вино- гради	Лива- де	Пашња- ци	Рибњаци, трстици и баре
Чукарица					
Укупно	390	56	177	77	63
Индивидуална газдинства	390	56	177	77	63
ЗАЈЕЧАР - РЕГИОН					
Укупно	11362	11456	75997	76682	106
Индивидуална газдинства	10497	10646	66793	41089	12
Бољевац					
Укупно	1373	545	10776	8425	16
Индивидуална газдинства	1373	545	9880	4416	-
Бор					
Укупно	1583	665	12161	10616	-
Индивидуална газдинства	1511	665	10105	7641	-
Зајечар					
Укупно	1764	2439	8816	8224	8
Индивидуална газдинства	1516	2439	8043	6297	-
Кладово					
Укупно	345	1194	5426	3191	2
Индивидуална газдинства	279	966	3643	1468	2
Књажевац					
Укупно	2766	2069	12186	21007	-
Индивидуална газдинства	2341	1736	10667	10952	-
Мајданпек					
Укупно	1347	53	9148	2932	-
Индивидуална газдинства	1347	53	7876	1985	-
Неготин					
Укупно	1188	4177	11990	11984	80
Индивидуална газдинства	1134	3928	11319	6101	10
Сокобања					
Укупно	996	314	5494	10303	-
Индивидуална газдинства	996	314	5260	2229	-
ЈУЖНОМОРАВСКИ РЕГИОН					
Укупно	17447	7566	66428	113303	28
Индивидуална газдинства	15616	6777	63682	59688	25
Бојник					
Укупно	1104	472	2356	2231	-
Индивидуална газдинства	847	372	2300	860	-
Босилеград					
Укупно	888	-	9255	19029	-
Индивидуална газдинства	887	-	8657	9000	-
Бујановац					
Укупно	630	446	1602	8929	5
Индивидуална газдинства	565	446	1599	4899	5
Владичин Хан					
Укупно	1933	17	3237	4325	-
Индивидуална газдинства	1564	17	3209	3376	-

ПОЉОПРИВРЕДА

7-1. ПОЉОПРИВРЕДНА ПОВРШИНА ПРЕМА НАЧИНУ КОРИШЋЕЊА, 1989. (наставак)

у хектарима

	Пољо- привред- на површи- на	Оранице и баште				
		укупно	Од тога			
			жита	индус- тријско биље	повратно биље	сточно крмно биље
<b>Власотинце</b>						
Укупно	16861	7320	4898	54	1347	1004
Индивидуална газдинства	15517	7308	4889	54	1347	1004
<b>Врање</b>						
Укупно	46538	21675	13271	541	2611	4745
Индивидуална газдинства	38204	21445	13153	498	2573	4733
<b>Лебане</b>						
Укупно	21390	12689	9757	113	1040	1732
Индивидуална газдинства	18694	12040	9481	17	998	1497
<b>Лесковац</b>						
Укупно	59116	39707	27880	1112	6396	4026
Индивидуална газдинства	52577	37678	26537	740	6194	4001
<b>Медвећа</b>						
Укупно	21853	6078	3214	-	721	1565
Индивидуална газдинства	20396	6058	3194	-	721	1565
<b>Прешево</b>						
Укупно	15512	8556	5787	1137	622	822
Индивидуална газдинства	12505	8456	5767	1066	622	822
<b>Сурдулица</b>						
Укупно	35282	3496	1654	78	756	531
Индивидуална газдинства	22397	3211	1579	78	754	323
<b>Трговиште</b>						
Укупно	20818	4340	1633	25	866	1462
Индивидуална газдинства	18293	4340	1633	25	866	1462
<b>Црна Трава</b>						
Укупно	15865	1061	256	-	286	116
Индивидуална газдинства	10078	940	239	-	254	96
<b>КРАЈЕВО - РЕГИОН</b>						
Укупно	561305	208384	124244	1850	28658	47169
Индивидуална газдинства	461373	204450	122103	1621	28355	46042
<b>Александровац</b>						
Укупно	25312	9374	5564	5	1686	1945
Индивидуална газдинства	21357	9317	5543	5	1668	1927
<b>Брус</b>						
Укупно	31840	8197	4000	7	1347	1898
Индивидуална газдинства	23644	8197	4000	7	1347	1898
<b>Варварин</b>						
Укупно	17370	14203	9813	260	1570	2450
Индивидуална газдинства	16878	13947	9615	242	1553	2429
<b>Врњачка Бања</b>						
Укупно	10554	3638	2395	6	491	702
Индивидуална газдинства	10200	3582	2351	-	491	696
<b>Горњи Милановац</b>						
Укупно	54869	20032	12057	28	2648	5146
Индивидуална газдинства	54826	19608	11859	17	2615	4964

7-1. ПОЉОПРИВРЕДНА ПОВРШИНА ПРЕМА НАЧИНУ КОРИШЋЕЊА, 1989. (наставак)

у хектарима

	Вошња- ци	Вино- гради	Лива- де	Пашња- ци	Рибњаци, трстици и баре
<b>Власотинце</b>					
Укупно	1826	1687	2704	3324	-
Индивидуална газдинства	1798	1514	2697	2200	-
<b>Врање</b>					
Укупно	2289	1170	5858	15528	18
Индивидуална газдинства	2185	1062	5854	7640	18
<b>Лебане</b>					
Укупно	1467	307	3387	3540	-
Индивидуална газдинства	1267	307	3329	1751	-
<b>Лесковиц</b>					
Укупно	3384	3237	5349	7435	4
Индивидуална газдинства	2727	2829	5179	4163	1
<b>Медвеђа</b>					
Укупно	1737	11	8756	5271	-
Индивидуална газдинства	1604	11	8572	4151	-
<b>Прешево</b>					
Укупно	206	206	1687	4856	1
Индивидуална газдинства	206	206	1687	1949	1
<b>Сурдулица</b>					
Укупно	1167	-	10487	20132	-
Индивидуална газдинства	1163	-	10100	7923	-
<b>Трговиште</b>					
Укупно	479	13	3504	12482	-
Индивидуална газдинства	479	13	3494	9967	-
<b>Црна Трава</b>					
Укупно	337	-	8246	6221	-
Индивидуална газдинства	324	-	7005	1809	-
<b>КРАЉЕВО - РЕГИОН</b>					
Укупно	46889	11507	123312	171175	38
Индивидуална газдинства	45969	11087	115907	83955	5
<b>Александровац</b>					
Укупно	4149	3104	3177	5508	-
Индивидуална газдинства	4081	3023	3081	1855	-
<b>Брус</b>					
Укупно	3958	580	8264	10841	-
Индивидуална газдинства	3877	580	7412	3578	-
<b>Варварин</b>					
Укупно	1162	1394	226	381	4
Индивидуална газдинства	1122	1282	217	306	4
<b>Врњачка Бања</b>					
Укупно	1754	56	2995	2111	-
Индивидуална газдинства	1747	56	2870	1945	-
<b>Горњи Милановац</b>					
Укупно	5576	10	13848	15360	-
Индивидуална газдинства	5290	10	13117	10794	-

ПОЉОПРИВРЕДА

7-1. ПОЉОПРИВРЕДНА ПОВРШИНА ПРЕМА НАЧИНУ КОРИШЋЕЊА, 1989. (наставак)

у хектарима

	Пољо- привред- на површи- на	Оранице и баште				
		укупно	Од тога			
			жита	индус- тријско биље	повртно биље	сточно крмно биље
<b>Крајево</b>						
Укупно	71948	21558	13068	130	3139	4653
Индивидуална газдинства	61670	21102	12679	129	3131	4635
<b>Крушевац</b>						
Укупно	49641	35752	22687	875	3723	8251
Индивидуална газдинства	47892	35241	22490	782	3723	8030
<b>Лучани</b>						
Укупно	28488	11040	5043	1	2936	2984
Индивидуална газдинства	26444	10667	4930	1	2820	2845
<b>Нови Пазар</b>						
Укупно	36510	11542	7574	-	1279	2465
Индивидуална газдинства	30526	11508	7574	-	1266	2444
<b>Рашка</b>						
Укупно	33406	6987	3728	-	995	1974
Индивидуална газдинства	24165	6911	3728	-	987	1906
<b>Сјеница</b>						
Укупно	81610	10729	6278	-	415	1996
Индивидуална газдинства	50596	10320	5998	-	381	1901
<b>Трстеник</b>						
Укупно	28688	18008	10262	119	1845	4542
Индивидуална газдинства	27607	17758	10133	119	1845	4449
<b>Тутин</b>						
Укупно	39378	4668	3459	-	426	677
Индивидуална газдинства	22384	4502	3414	-	415	567
<b>Ћићевац</b>						
Укупно	8088	6000	4478	149	501	836
Индивидуална газдинства	7829	5900	4392	149	501	822
<b>Чачак</b>						
Укупно	43646	26656	13838	270	5657	6650
Индивидуална газдинства	41362	25890	13397	170	5612	6529
<b>НИШ - РЕГИОН</b>						
Укупно	453201	220202	131564	2652	24718	56688
Индивидуална газдинства	367684	214324	129019	1555	24430	55205
<b>Алексинац</b>						
Укупно	45375	33208	20605	430	5578	6024
Индивидуална газдинства	40840	32277	20137	181	5460	5962
<b>Бабушница</b>						
Укупно	30028	14894	6911	12	960	6619
Индивидуална газдинства	26058	14759	6909	12	960	6486
<b>Бела Паланка</b>						
Укупно	26365	9496	4153	26	680	4208
Индивидуална газдинства	20181	9147	4109	6	680	4071
<b>Блаце</b>						
Укупно	17673	9989	5816	66	590	3371
Индивидуална газдинства	16924	9859	5736	16	590	3371

7-1. ПОЉОПРИВРЕДНА ПОВРШИНА ПРЕМА НАЧИНУ КОРИШЋЕЊА, 1989. (наставак)

у хектарима

	Вољња- ци	Вино- гради	Лива- де	Пашња- ци	Рибањаци, трстици и баре
Краљево					
Укупно	6627	33	18976	24751	3
Индивидуална газдинства	6597	33	18248	15689	1
Крушевац					
Укупно	3784	2619	3921	3545	20
Индивидуална газдинства	3764	2523	3842	2522	-
Лучани					
Укупно	4503	-	7701	5244	-
Индивидуална газдинства	4430	-	7038	4309	-
Нови Пазар					
Укупно	2082	-	9753	13129	4
Индивидуална газдинства	2076	-	9702	7240	-
Рашка					
Укупно	2765	29	7755	15870	-
Индивидуална газдинства	2755	29	7436	7034	-
Сјеница					
Укупно	97	-	25104	45680	-
Индивидуална газдинства	97	-	22640	17539	-
Трстеник					
Укупно	3199	2972	1743	2766	-
Индивидуална газдинства	3171	2850	1614	2214	-
Тутин					
Укупно	338	-	14264	20101	7
Индивидуална газдинства	338	-	13469	4075	-
Нишевац					
Укупно	285	531	434	838	-
Индивидуална газдинства	233	529	426	741	-
Чачак					
Укупно	6610	179	5151	5050	-
Индивидуална газдинства	6391	172	4795	4114	-
НИШ - РЕГИОН					
Укупно	25558	12747	71186	123389	119
Индивидуална газдинства	24294	12331	67200	49442	93
Алексинач					
Укупно	2535	1405	2565	5576	86
Индивидуална газдинства	2434	1294	2530	2222	83
Бабушница					
Укупно	1291	27	5788	8028	-
Индивидуална газдинства	1285	27	5094	4893	-
Бела Паланка					
Укупно	1344	529	3833	11160	3
Индивидуална газдинства	1256	529	3754	5494	1
Блаце					
Укупно	3309	309	2108	1941	17
Индивидуална газдинства	3225	223	2102	1510	5

ПОЉОПРИВРЕДА

7-1. ПОЉОПРИВРЕДНА ПОВРШИНА ПРЕМА НАЧИНУ КОРИШЋЕЊА, 1989. (наставак)

у хектарима

	Пољо- привред- на површи- на	Оранице и баште				
		укупно	Од тога			
			жита	индус- тријско биле	повртно биле	сточно крмно биље
<b>Гаџин Хан</b>						
Укупно	18490	9827	4819	80	1243	3487
Индивидуална газдинства	15430	9704	4795	80	1213	3438
<b>Димитровград</b>						
Укупно	28444	6490	2686	141	361	3104
Индивидуална газдинства	16184	5580	2370	63	360	2608
<b>Дољевац</b>						
Укупно	9257	7669	5639	192	1366	453
Индивидуална газдинства	8896	7563	5572	172	1366	441
<b>Житорађа</b>						
Укупно	17914	13993	10700	730	1520	1028
Индивидуална газдинства	15972	13082	10239	290	1520	1018
<b>Куршумлија</b>						
Укупно	38249	9716	5051	20	1011	3353
Индивидуална газдинства	33715	9676	5016	15	1011	3353
<b>Мерошина</b>						
Укупно	16037	12038	8716	83	1977	1215
Индивидуална газдинства	15312	11924	8642	66	1976	1215
<b>Ниш</b>						
Укупно	36672	21872	12280	144	3412	5588
Индивидуална газдинства	32140	21065	11895	94	3395	5298
<b>Пирот</b>						
Укупно	72766	20974	12270	110	2092	5724
Индивидуална газдинства	46705	20508	12055	67	2019	5610
<b>Прокупље</b>						
Укупно	44695	22212	15581	133	1950	3896
Индивидуална газдинства	39023	21801	15328	117	1933	3890
<b>Ражањ</b>						
Укупно	16997	12350	7375	450	1042	3196
Индивидуална газдинства	14649	12074	7289	365	1042	3098
<b>Сарајев</b>						
Укупно	34239	15474	8962	35	936	5422
Индивидуална газдинства	25655	15305	8927	11	905	5346
<b>ПОДРИЊСКО-КОЛУБАРСКИ РЕГИОН</b>						
Укупно	395149	285004	183628	11319	27235	58132
Индивидуална газдинства	364462	264597	169758	6758	27081	56941
<b>Богатић</b>						
Укупно	31106	28127	19403	1976	2404	4316
Индивидуална газдинства	28865	25933	18075	1202	2394	4234
<b>Ваљevo</b>						
Укупно	58548	31844	21426	144	3533	6500
Индивидуална газдинства	55473	31086	20741	127	3531	6450
<b>Владимирци</b>						
Укупно	27303	22588	15554	1065	2143	3587
Индивидуална газдинства	23715	19484	13611	293	2143	3407

7-1. ПОЉОПРИВРЕДНА ПОВРШИНА ПРЕМА НАЧИНУ КОРИШЋЕЊА, 1989. (наставак)

у хектарима

	Вољња- ци	Вино- гради	Лива- де	Пашња- ци	Рибњаци, трстици и баре
Гаџин Хан					
Укупно	1382	472	1661	5148	-
Индивидуална газдинства	1332	426	1612	2356	-
Димитровград					
Укупно	732	13	8190	13014	5
Индивидуална газдинства	726	13	6369	3496	-
Доњевац					
Укупно	285	554	182	567	-
Индивидуална газдинства	278	554	182	319	-
Житорађа					
Укупно	746	614	898	1663	-
Индивидуална газдинства	727	614	898	651	-
Куршумлија					
Укупно	2310	15	14608	11600	-
Индивидуална газдинства	2290	15	14375	7359	-
Мерошина					
Укупно	1769	637	518	1075	-
Индивидуална газдинства	1606	637	460	685	-
Ниш					
Укупно	1914	4283	2053	6548	2
Индивидуална газдинства	1836	4201	1927	3111	-
Пирот					
Укупно	1848	2141	15508	32290	5
Индивидуална газдинства	1764	2141	15014	7274	4
Прокупље					
Укупно	4300	983	7367	9832	1
Индивидуална газдинства	3856	981	7062	5323	-
Ражањ					
Укупно	627	545	640	2835	-
Индивидуална газдинства	544	456	554	1021	-
Сврњиг					
Укупно	1166	220	5267	12112	-
Индивидуална газдинства	1135	220	5267	3728	-
ПОДРИЊСКО-КОЛУБАРСКИ РЕГИОН					
Укупно	35527	579	33078	40236	725
Индивидуална газдинства	33763	579	30391	34681	451
Богатић					
Укупно	1583	-	46	1309	41
Индивидуална газдинства	1583	-	44	1264	41
Ваљево					
Укупно	7964	23	9200	9516	1
Индивидуална газдинства	7352	23	8846	8165	1
Владимирци					
Укупно	1948	69	1540	978	180
Индивидуална газдинства	1875	69	1334	804	149

ПОЉОПРИВРЕДА

7-1. ПОЉОПРИВРЕДНА ПОВРШИНА ПРЕМА НАЧИНУ КОРИШЋЕЊА, 1989. (наставак)

у хектарима

	Пољо- привред- на површи- на	Оранице и баште				
		укупно	Од тога			
			жита	индус- тријско биље	повртно биље	сточно крмно биље
<b>Коцељева</b>						
Укупно	18701	15073	10122	467	1640	2618
Индивидуална газдинства	17328	14064	9406	235	1627	2600
<b>Крупань</b>						
Укупно	20074	12752	6272	60	1498	4706
Индивидуална газдинства	19208	12572	6161	51	1483	4664
<b>Лајковац</b>						
Укупно	13931	9619	6011	98	870	2495
Индивидуална газдинства	12946	8849	5390	23	840	2495
<b>Лозница</b>						
Укупно	36611	29435	18450	1852	2715	6253
Индивидуална газдинства	33925	27785	17573	1404	2715	5998
<b>Ѕиг</b>						
Укупно	18730	9884	6046	91	702	3006
Индивидуална газдинства	17751	9548	5897	6	700	2911
<b>Љубовија</b>						
Укупно	20426	11393	4248	306	2063	3171
Индивидуална газдинства	19112	11266	4215	306	2004	3136
<b>Мали Зворник</b>						
Укупно	7799	4521	2541	4	530	1365
Индивидуална газдинства	7371	4457	2531	4	530	1359
<b>Мioniца</b>						
Укупно	21817	12701	7529	53	1175	3778
Индивидуална газдинства	20499	12309	7334	19	1171	3633
<b>Осечина</b>						
Укупно	20864	11547	6250	165	1471	2613
Индивидуална газдинства	20341	11480	6198	165	1471	2613
<b>Уб</b>						
Укупно	37614	30200	20264	1086	2887	5671
Индивидуална газдинства	32670	26512	17691	432	2887	5419
<b>Шабац</b>						
Укупно	61675	55320	39512	3952	3604	8053
Индивидуална газдинства	55258	49252	34962	2491	3585	8022
<b>ПОДУНАВСКИ РЕГИОН</b>						
Укупно	354090	251398	175146	11091	19018	42546
Индивидуална газдинства	328741	234836	165439	6725	18700	41822
<b>Велика Плана</b>						
Укупно	27937	25044	17665	1412	1631	4021
Индивидуална газдинства	26076	23232	16477	856	1631	3972
<b>Велико Градиште</b>						
Укупно	28144	22135	16018	771	2245	2741
Индивидуална газдинства	25684	20295	15070	344	2245	2593
<b>Голубац</b>						
Укупно	16283	9144	6484	177	800	1389
Индивидуална газдинства	14843	9048	6409	157	800	1388



## 7-1. ПОЉОПРИВРЕДНА ПОВРШИНА ПРЕМА НАЧИНУ КОРИШЊЕЊА, 1989. (наставак)

у хектарима

	Воћја- ци	Вино- гради	Лива- де	Пашња- ци	Рибањи, трстици и баре
Коцељева					
Укупно	2212	110	584	720	2
Индивидуална газдинства	1976	110	538	638	2
Крупањ					
Укупно	2440	25	1399	3408	-
Индивидуална газдинства	2257	25	1337	3017	-
Лајковац					
Укупно	727	10	2189	1363	23
Индивидуална газдинства	727	10	2112	1226	22
Лозница					
Укупно	2338	53	931	3849	5
Индивидуална газдинства	2242	53	863	2977	5
Биг					
Укупно	2210	-	3952	2684	-
Индивидуална газдинства	2180	-	3683	2340	-
Љубовија					
Укупно	2187	-	1789	5052	5
Индивидуална газдинства	2114	-	1747	3980	5
Мали Зворник					
Укупно	678	-	703	1897	-
Индивидуална газдинства	624	-	673	1617	-
Мионица					
Укупно	2767	7	3439	2903	-
Индивидуална газдинства	2636	7	3071	2476	-
Осечина					
Укупно	3205	3	3271	2838	-
Индивидуална газдинства	3107	3	3189	2562	-
Уб					
Укупно	1999	27	2873	2308	80
Индивидуална газдинства	1999	27	1798	2254	80
Шабац					
Укупно	3269	252	1162	1411	261
Индивидуална газдинства	3091	252	1156	1361	146
ПОДУНАВСКИ РЕГИОН					
Укупно	20851	9792	40671	29476	1902
Индивидуална газдинства	19614	8961	38274	26308	748
Велика Плана					
Укупно	1220	589	661	283	140
Индивидуална газдинства	1220	589	661	283	102
Велико Градиште					
Укупно	957	857	1325	2162	708
Индивидуална газдинства	957	857	1325	2118	132
Голубац					
Укупно	743	356	2625	3154	261
Индивидуална газдинства	590	356	2587	2261	-

ПОЉОПРИВРЕДА

7-1. ПОЉОПРИВРЕДНА ПОВРШИНА ПРЕМА НАЧИНУ КОРИШЋЕЊА, 1989. (наставак)

у хектарима

	Пољо- привред- на површи- на	Оранице и баште				
		укупно	Од тога			
			жита	индус- тријско биље	повртно биље	сточно крмно биље
<b>Жабари</b>						
Укупно	22160	18168	13628	668	997	2488
Индивидуална газдинства	20947	17414	13208	376	993	2488
<b>Жагубица</b>						
Укупно	36994	9206	6525	40	838	1759
Индивидуална газдинства	33815	8932	6359	25	834	1681
<b>Кучево</b>						
Укупно	35091	16752	11509	74	1239	3566
Индивидуална газдинства	33901	16596	11437	67	1239	3489
<b>Мало Црниће</b>						
Укупно	23587	20387	15749	690	1607	2113
Индивидуална газдинства	22552	19374	15062	400	1571	2113
<b>Петровац</b>						
Укупно	48486	35505	21545	1425	2353	9794
Индивидуална газдинства	47202	34558	20980	1329	2316	9723
<b>Пожаревац</b>						
Укупно	38561	31225	21939	1907	2624	4668
Индивидуална газдинства	34176	27243	19163	932	2549	4536
<b>Смедерско</b>						
Укупно	39537	32158	22281	1872	2751	4492
Индивидуална газдинства	34528	28399	20142	898	2725	4462
<b>Смедеревска Паланка</b>						
Укупно	37310	31674	22073	2055	1933	5515
Индивидуална газдинства	35017	29745	21132	1341	1797	5377
<b>ТИТОВО УЖИЦЕ - РЕГИОН</b>						
Укупно	316511	80716	36439	163	13202	20644
Индивидуална газдинства	272644	79205	36252	149	13061	19531
<b>Арије</b>						
Укупно	20273	6657	3156	2	1742	1473
Индивидуална газдинства	19152	6555	3136	2	1732	1401
<b>Бајина Башта</b>						
Укупно	30181	8714	4486	91	1334	2703
Индивидуална газдинства	28288	8611	4480	91	1334	2608
<b>Цвањница</b>						
Укупно	54207	14309	4897	-	1912	1446
Индивидуална газдинства	47709	14025	4882	-	1839	1252
<b>Косјерић</b>						
Укупно	20355	6558	3355	37	1055	2108
Индивидуална газдинства	19389	6409	3340	37	1047	1985
<b>Нова Варош</b>						
Укупно	33254	9173	4673	-	1421	1378
Индивидуална газдинства	27024	9084	4660	-	1406	1323
<b>Пожега</b>						
Укупно	26450	9913	5423	21	2013	2452
Индивидуална газдинства	24768	9752	5325	7	2011	2407

7-1. ПОЉОПРИВРЕДНА ПОВРШИНА ПРЕМА НАЧИНУ КОРИШЋЕЊА, 1989. (наставак)

у хектарима

	Воћја- ци	Вино- гради	Лива- де	Пашња- ци	Рибањци, трстици и баре
<b>Жабари</b>					
Укупно	1795	1254	545	251	147
Индивидуална газдинства	1687	953	540	240	107
<b>Жагубица</b>					
Укупно	2460	24	15617	9686	1
Индивидуална газдинства	2450	24	13794	8614	1
<b>Кучево</b>					
Укупно	2467	244	7787	7839	2
Индивидуална газдинства	2466	244	7713	6880	2
<b>Мало Црниће</b>					
Укупно	1006	592	1074	515	13
Индивидуална газдинства	988	592	1074	515	9
<b>Петровић</b>					
Укупно	3770	1057	5292	2861	1
Индивидуална газдинства	3604	1057	5181	2802	-
<b>Пожаревац</b>					
Укупно	1604	1359	2444	1427	502
Индивидуална газдинства	1558	1359	2386	1359	271
<b>Смедерево</b>					
Укупно	2754	2405	1505	602	113
Индивидуална газдинства	2207	1905	1320	584	113
<b>Смедеревска Паланка</b>					
Укупно	2075	1055	1796	696	14
Индивидуална газдинства	1887	1036	1693	645	11
<b>ТИТОВО УЖИЦЕ - РЕГИОН</b>					
Укупно	24517	-	93253	118025	-
Индивидуална газдинства	24335	-	89556	79548	-
<b>Ариље</b>					
Укупно	3341	-	4398	5877	-
Индивидуална газдинства	3284	-	4270	5043	-
<b>Бајина Башта</b>					
Укупно	3070	-	11129	7268	-
Индивидуална газдинства	3065	-	10887	5725	-
<b>Ивањица</b>					
Укупно	3475	-	20089	16334	-
Индивидуална газдинства	3465	-	18132	12087	-
<b>Косјерић</b>					
Укупно	2514	-	6210	5073	-
Индивидуална газдинства	2490	-	6070	4420	-
<b>Нова Варош</b>					
Укупно	735	-	8863	14483	-
Индивидуална газдинства	731	-	8576	8633	-
<b>Пожега</b>					
Укупно	3854	-	5643	7040	-
Индивидуална газдинства	3794	-	5465	5757	-

ПОЉОПРИВРЕДА

7-1. ПОЉОПРИВРЕДНА ПОВРШИНА ПРЕМА НАЧИНУ КОРИШЋЕЊА, 1989. (наставак)

у хектарима

	Пољо- привред- на површи- на	Оранице и баште				
		укупно	Од тога			
			жита	индус- тријски биље	повртно биље	сточно крмно биље
Прибој						
Укупно	18456	3918	802	3	332	2720
Индивидуална газдинства	16214	3917	802	3	332	2719
Пријепове						
Укупно	38697	8553	3590	-	1024	2359
Индивидуална газдинства	32332	8517	3570	-	1018	2349
Титово Ужице						
Укупно	36713	9148	4646	9	1639	2465
Индивидуална газдинства	31634	9048	4646	9	1637	2408
Чајетина						
Укупно	37925	3773	1411	-	730	1540
Индивидуална газдинства	26134	3287	1411	-	705	1079
ШУМАДИЈА И ПОМОРАВЉЕ						
Укупно	333913	233600	146988	11176	19649	53959
Индивидуална газдинства	317171	221983	141072	7576	19584	52396
Аранђеловац						
Укупно	26118	17253	11064	265	1556	4192
Индивидуална газдинства	25321	16765	10800	176	1551	4134
Баточина						
Укупно	15409	12966	8350	1149	1132	2293
Индивидуална газдинства	14702	12346	8017	909	1128	2263
Деспотовац						
Укупно	30539	17357	11083	138	1252	4821
Индивидуална газдинства	28411	16910	10848	73	1249	4677
Кнић						
Укупно	27464	17206	10384	1036	1643	4112
Индивидуална газдинства	26510	16459	9941	840	1639	4011
Крагујевац						
Укупно	54817	35152	20932	2221	3196	8561
Индивидуална газдинства	52461	33428	20181	1714	3196	8103
Параћин						
Укупно	32137	21865	16790	745	1606	2661
Индивидуална газдинства	30370	20882	16198	478	1606	2598
Рача						
Укупно	17264	13659	8424	893	1076	3234
Индивидуална газдинства	16515	12926	8030	654	1076	3134
Рековац						
Укупно	23210	14440	8957	142	1457	3624
Индивидуална газдинства	22687	14283	8860	119	1453	3591
Светозарево						
Укупно	32954	26337	16681	1505	2470	5261
Индивидуална газдинства	30783	24592	16081	740	2470	5157
Свилајнац						
Укупно	25116	21890	13439	541	1173	6442
Индивидуална газдинства	24271	21134	12934	343	1155	6407

7-1. ПОЉОПРИВРЕДНА ПОВРШИНА ПРЕМА НАЧИНУ КОРИШЋЕЊА, 1989. (наставак)

у хектарима

	Вољња- ци	Вино- гради	Лива- де	Пашња- ци	Рибљаци, трстици и баре
Прибој					
Укупно	1101	-	7395	6042	-
Индивидуална газдинства	1101	-	7359	3837	-
Пријепоје					
Укупно	1765	-	11186	17193	-
Индивидуална газдинства	1743	-	10741	11331	-
Титово Ужице					
Укупно	3570	-	9436	14559	-
Индивидуална газдинства	3570	-	9271	9745	-
Чајетина					
Укупно	1092	-	8904	24156	-
Индивидуална газдинства	1092	-	8785	12970	-
ШУМАДИЈА И ПОМОРАВЉЕ					
Укупно	32181	8575	33321	25823	413
Индивидуална газдинства	31344	8279	31579	23617	369
Аранђеловац					
Укупно	2777	450	3325	2313	-
Индивидуална газдинства	2651	418	3222	2265	-
Баточина					
Укупно	1089	572	541	230	11
Индивидуална газдинства	1077	572	477	230	-
Деспотовац					
Укупно	1747	375	6345	4715	-
Индивидуална газдинства	1679	375	5783	3664	-
Кнић					
Укупно	3535	45	3985	2693	-
Индивидуална газдинства	3502	45	3887	2617	-
Крагујевац					
Укупно	7180	575	6124	5766	20
Индивидуална газдинства	7046	575	5832	5578	2
Параћин					
Укупно	1297	1235	4852	2764	124
Индивидуална газдинства	1280	1235	4707	2144	122
Рач					
Укупно	1390	377	995	843	-
Индивидуална газдинства	1383	377	986	843	-
Рековац					
Укупно	3608	1188	2121	1849	4
Индивидуална газдинства	3440	1030	2092	1838	4
Светозарево					
Укупно	2417	1279	1178	1680	63
Индивидуална газдинства	2218	1232	1147	1531	63
Свилајнац					
Укупно	1382	663	372	707	102
Индивидуална газдинства	1352	656	358	676	95

ПОЉОПРИВРЕДА

7-1. ПОЉОПРИВРЕДНА ПОВРШИНА ПРЕМА НАЧИНУ КОРИШЋЕЊА, 1989. (наставак)

у хектарима

	Пољо- привред- на површи- на	Оранице и баште				
		укупно	Од тога			
			жита	индус- тријско биље	повртно биље	сточно крмно биље
Топола						
Укупно	27950	18845	10562	1555	2238	4366
Индивидуална газдинства	26920	17930	10062	1177	2224	4348
Иуприја						
Укупно	20935	16630	10322	986	850	4392
Индивидуална газдинства	18220	14328	9120	353	837	3973
САП ВОЈВОДИНА						
Укупно	1774901	1564423	1114445	278947	86213	76579
Индивидуална газдинства	960469	918972	704551	84261	78397	49774
Градска заједница општина Нови Сад						
Укупно	54849	49759	36413	4677	4905	2927
Индивидуална газдинства	38673	36693	28556	1046	4703	1912
Детелинара						
Укупно	10840	10566	8458	659	864	585
Индивидуална газдинства	9131	9086	7532	336	864	354
Петроварадин						
Укупно	4385	2538	1809	-	415	121
Индивидуална газдинства	3492	2428	1699	-	415	121
Подунавље						
Укупно	11794	10907	6566	1458	1845	766
Индивидуална газдинства	7508	7424	4598	453	1752	366
Славија						
Укупно	25418	24369	18617	2552	1664	1189
Индивидуална газдинства	16563	16435	13823	249	1555	805
Сремски Карловци						
Укупно	2412	1379	963	8	9	266
Индивидуална газдинства	1979	1320	904	8	9	266
Ада						
Укупно	20113	19689	14755	3354	835	729
Индивидуална газдинства	13233	13006	10273	1641	521	555
Алибунар						
Укупно	51818	44413	35404	5946	1389	1348
Индивидуална газдинства	28596	27919	24911	1066	1379	555
Апатин						
Укупно	24862	21425	14741	3916	1793	678
Индивидуална газдинства	10999	10580	7957	587	1412	616
Бач						
Укупно	26948	24571	18189	4275	533	1554
Индивидуална газдинства	14541	14236	11396	1631	528	662
Бачка Паланка						
Укупно	46268	44368	32655	6209	3410	2012
Индивидуална газдинства	28146	27788	22182	1290	2997	1264
Бачка Топола						
Укупно	54321	53266	40089	7980	1932	3181
Индивидуална газдинства	26044	25810	20287	2123	1759	1591

7-1. ПОЉОПРИВРЕДНА ПОВРШИНА ПРЕМА НАЧИНУ КОРИШЋЕЊА, 1989. (наставак)

у хектарима

	Воћња- ци	Вино- гради	Лива- де	Пашња- ци	Рибњаци, трстици и баре
Топола					
Укупно	4777	1292	1821	1209	6
Индивидуална газдинства	4759	1240	1786	1205	-
Нуприја					
Укупно	982	524	1662	1054	83
Индивидуална газдинства	957	524	1302	1026	83
САП ВОЈВОДИНА					
Укупно	16600	12958	32613	119857	28450
Индивидуална газдинства	10875	9098	9392	10917	1215
Градска заједница општина Нови Сад					
Укупно	874	1409	77	1896	834
Индивидуална газдинства	653	1271	47	9	-
Детелинара					
Укупно	181	10	-	83	-
Индивидуална газдинства	35	10	-	-	-
Петроварадин					
Укупно	280	857	48	579	83
Индивидуална газдинства	275	741	47	1	-
Подунавље					
Укупно	48	37	2	360	440
Индивидуална газдинства	47	37	-	-	-
Славија					
Укупно	154	43	-	549	303
Индивидуална газдинства	85	43	-	-	-
Сремски Карловци					
Укупно	211	462	27	325	8
Индивидуална газдинства	211	440	-	8	-
Ада					
Укупно	143	53	109	109	10
Индивидуална газдинства	140	53	34	-	-
Алибунар					
Укупно	187	208	999	5726	185
Индивидуална газдинства	20	120	316	191	30
Апатин					
Укупно	79	126	230	1597	1405
Индивидуална газдинства	79	126	50	161	3
Бач					
Укупно	21	67	22	980	1287
Индивидуална газдинства	21	67	22	111	84
Бачка Паланка					
Укупно	353	328	16	758	445
Индивидуална газдинства	138	135	8	77	-
Бачка Топола					
Укупно	108	69	110	582	186
Индивидуална газдинства	84	69	40	29	12

ПОЉОПРИВРЕДА

7-1. ПОЉОПРИВРЕДНА ПОВРШИНА ПРЕМА НАЧИНУ КОРИШЋЕЊА, 1989. (наставак)

у хектарима

	Пољо- приред- на површи- на	Оранице и баште				
		укупно	Од тога			
			жита	индус- тријско биље	повртно биље	сточно крмно биље
Бачки Петровац						
Укупно	14174	13415	10167	2144	608	496
Индивидуална газдинства	8684	8565	7079	745	429	312
Бела Црква						
Укупно	27867	20947	13693	4412	1118	870
Индивидуална газдинства	15871	14343	10985	1354	1097	810
Беоцин						
Укупно	8823	5223	4122	159	504	407
Индивидуална газдинства	6281	4651	3705	4	504	407
Бечеј						
Укупно	43356	41581	28609	7705	2910	2265
Индивидуална газдинства	21889	21639	16695	2445	1582	904
Вршац						
Укупно	64526	50751	33461	10638	1842	4319
Индивидуална газдинства	31689	29615	22727	4030	1820	736
Жабљ						
Укупно	33514	26871	20961	3723	1587	600
Индивидуална газдинства	15815	15688	13158	592	1466	472
Житиште						
Укупно	46934	44733	31642	8789	1078	3130
Индивидуална газдинства	27639	27342	20314	3462	997	2555
Зрењанин						
Укупно	111597	84604	59209	16110	4632	3917
Индивидуална газдинства	49491	47566	36134	4160	4529	2644
Инђија						
Укупно	33184	28979	22234	3788	1955	854
Индивидуална газдинства	19624	16706	13680	547	1866	812
Ириг						
Укупно	17629	14208	10317	1794	1249	749
Индивидуална газдинства	10915	9905	7340	603	1246	686
Кањижа						
Укупно	35249	26664	18225	5397	1179	1818
Индивидуална газдинства	22944	20162	14013	3861	1108	1135
Кикинда						
Укупно	66276	60913	35710	15852	3158	5206
Индивидуална газдинства	31362	30411	18208	6393	2645	2995
Ковачица						
Укупно	36887	34542	28295	4071	1266	899
Индивидуална газдинства	24033	23849	21554	259	1266	759
Ковин						
Укупно	47101	42115	32367	5588	1892	2035
Индивидуална газдинства	27035	26226	22711	456	1878	1119
Кула						
Укупно	44393	41707	31387	6793	2254	1246
Индивидуална газдинства	19194	18613	14912	1140	1633	913



7-1. ПОЉОПРИВРЕДНА ПОВРШИНА ПРЕМА НАЧИНУ КОРИШЋЕЊА, 1989. (наставак)

у хектарима

	Воћња- ци	Вино- греди	Лива- де	Пашња- ци	Рибњаци, трстици и баре
Бачки Петровац					
Укупно	25	90	87	437	120
Индивидуална газдинства	25	90	4	-	-
Бела Црква					
Укупно	891	468	1095	4353	113
Индивидуална газдинства	43	199	547	660	79
Беоцин					
Укупно	433	480	544	1878	265
Индивидуална газдинства	421	403	300	499	7
Бечеј					
Укупно	131	91	4	509	1040
Индивидуална газдинства	131	91	-	17	11
Вршац					
Укупно	110	2130	3609	6869	1057
Индивидуална газдинства	92	453	785	700	44
Жабаљ					
Укупно	33	29	218	4975	1388
Индивидуална газдинства	33	29	-	63	2
Житиште					
Укупно	199	54	522	821	605
Индивидуална газдинства	193	54	16	-	1
Зрењанин					
Укупно	395	264	5169	16077	5088
Индивидуална газдинства	299	264	688	540	134
Инђија					
Укупно	755	1079	345	2018	8
Индивидуална газдинства	668	1079	220	944	7
Ириг					
Укупно	1030	783	365	1243	-
Индивидуална газдинства	361	383	157	109	-
Кањижа					
Укупно	807	385	1292	5069	732
Индивидуална газдинства	503	385	924	967	3
Кикинда					
Укупно	230	348	276	4190	319
Индивидуална газдинства	185	348	162	166	90
Ковачица					
Укупно	23	118	86	1704	414
Индивидуална газдинства	23	114	30	9	8
Копин					
Укупно	175	125	281	3924	480
Индивидуална газдинства	175	125	136	288	85
Кула					
Укупно	166	65	1021	1247	187
Индивидуална газдинства	52	65	267	195	2

ПОЉОПРИВРЕДА

7-1. ПОЉОПРИВРЕДНА ПОВРШИНА ПРЕМА НАЧИНУ КОРИШЋЕЊА, 1989. (наставак)

у хектарима

	Пољо- привред- на површи- на	Оранице и баште				
		укупно	Од тога			
			жита	индус- тријско биље	повертно биље	сточно крмно биље
Мали Иђош						
Укупно	16627	16382	11257	3777	549	798
Индивидуална газдинства	6894	6807	5259	974	320	253
Нова Црња						
Укупно	24414	24176	14036	6754	1705	1651
Индивидуална газдинства	16081	15963	9013	3878	1623	1427
Нови Бечеј						
Укупно	52690	38877	27915	7546	769	2251
Индивидуална газдинства	21530	20327	15068	3023	751	1453
Нови Кнежевац						
Укупно	26226	22171	13029	6189	1891	1171
Индивидуална газдинства	9456	9217	5283	1439	1445	1039
Опово						
Укупно	16240	14765	10790	1544	1906	514
Индивидуална газдинства	10775	10696	8312	116	1816	452
Озаци						
Укупно	34157	30629	20034	5437	2669	2489
Индивидуална газдинства	17568	17479	12043	1459	2449	1528
Панчево						
Укупно	63321	59263	44325	8104	4806	1902
Индивидуална газдинства	35358	34671	28430	1524	4793	973
Пећинци						
Укупно	34650	30962	19326	6630	3340	1581
Индивидуална газдинства	20770	19834	12572	2408	3335	1485
Планиште						
Укупно	34441	31572	19801	9485	536	1721
Индивидуална газдинства	13816	13692	9456	3181	481	556
Рума						
Укупно	44584	41613	28612	7381	3814	1765
Индивидуална газдинства	26692	25663	18316	2361	3355	1626
Сента						
Укупно	26283	24857	17308	5592	425	1524
Индивидуална газдинства	16436	15727	11956	2216	334	1213
Сечањ						
Укупно	46671	34664	26192	6226	938	1000
Индивидуална газдинства	15855	15335	12936	822	912	659
Сомбор						
Укупно	101630	90390	69172	14842	3257	3032
Индивидуална газдинства	53208	50229	41735	3394	2856	2200
Србобран						
Укупно	26143	25700	19364	4574	1250	500
Индивидуална газдинства	13695	13633	11728	945	843	105
Сремска Митровица						
Укупно	57330	51226	36189	8648	3745	2560
Индивидуална газдинства	37591	34340	25047	3525	3557	2202
Стара Пазова						
Укупно	30092	29112	22146	3816	2027	1102
Индивидуална газдинства	20395	20129	16237	1042	2017	824

7-1. ПОЉОПРИВРЕДНА ПОВРШИНА ПРЕМА НАЧИНУ КОРИШЋЕЊА, 1989. (наставак)

у хектарима

	Воћња- ци	Вино- гради	Лива- де	Пашња- ци	Риљаци, третици и баре
Мали Нпош					
Укупно	35	44	17	137	12
Индивидуална газдинства	35	44	4	3	1
Нова Црња					
Укупно	64	51	2	99	22
Индивидуална газдинства	64	51	2	1	-
Нови Бечеј					
Укупно	402	178	2509	9653	1071
Индивидуална газдинства	285	148	225	515	30
Нови Кнежевац					
Укупно	61	36	939	2491	528
Индивидуална газдинства	57	36	95	42	9
Опово					
Укупно	4	41	99	326	1005
Индивидуална газдинства	4	41	12	22	-
Озаци					
Укупно	59	55	537	1717	1160
Индивидуална газдинства	34	55	-	-	-
Панчево					
Укупно	396	124	695	2027	816
Индивидуална газдинства	312	124	155	38	58
Пећинци					
Укупно	171	21	1022	1323	1151
Индивидуална газдинства	171	21	373	370	1
Пландиште					
Укупно	158	4	195	2371	142
Индивидуална газдинства	22	4	36	55	8
Рума					
Укупно	649	165	247	1047	863
Индивидуална газдинства	357	155	136	378	3
Сента					
Укупно	313	179	329	506	99
Индивидуална газдинства	288	179	159	113	20
Сечањ					
Укупно	36	11	2017	9099	844
Индивидуална газдинства	36	11	263	153	57
Сомбор					
Укупно	412	249	2958	6144	1477
Индивидуална газдинства	219	249	1544	838	129
Србобран					
Укупно	49	13	3	285	93
Индивидуална газдинства	49	13	-	-	-
Сремска Митровица					
Укупно	1940	383	571	2826	384
Индивидуална газдинства	1232	357	408	1110	144
Стара Пазова					
Укупно	71	71	205	597	36
Индивидуална газдинства	71	71	93	25	6

## ПОЉОПРИВРЕДА

7-1. ПОЉОПРИВРЕДНА ПОВРШИНА ПРЕМА НАЧИНУ КОРИШЋЕЊА, 1989. (наставак)

у хектарима

	Воћња- ци	Вино- гради	Лива- де	Пашња- ци	Рибањи, трстници и баре
Суботица					
Укупно	3731	1004	1187	2292	1634
Индивидуална газдинства	2544	966	669	773	51
Темерин					
Укупно	14	28	7	379	-
Индивидуална газдинства	14	28	7	-	-
Тител					
Укупно	20	118	-	1810	84
Индивидуална газдинства	20	118	-	-	37
Титов Врбас					
Укупно	123	16	131	442	76
Индивидуална газдинства	114	16	50	-	-
Чока					
Укупно	105	220	1764	5791	274
Индивидуална газдинства	98	80	194	52	32
Шид					
Укупно	619	1078	402	1533	511
Индивидуална газдинства	510	408	214	661	27
САП КОСОВО					
Укупно	11899	9552	87391	176386	216
Индивидуална газдинства	10224	4453	83373	56038	10
Приштина					
Укупно	403	28	4758	10605	-
Индивидуална газдинства	399	28	4524	4104	-
Витина					
Укупно	211	-	1422	3138	-
Индивидуална газдинства	211	-	1403	938	-
Вучитри					
Укупно	612	26	1447	3506	-
Индивидуална газдинства	612	26	1418	2265	-
Глоговац					
Укупно	82	-	1539	2768	-
Индивидуална газдинства	82	-	1381	706	-
Ѓвљане					
Укупно	353	42	2185	5765	10
Индивидуална газдинства	148	42	2133	2292	-
Дечани					
Укупно	1125	-	3986	5871	-
Индивидуална газдинства	663	-	3973	815	-
Драгаш					
Укупно	-	-	5222	26863	-
Индивидуална газдинства	-	-	5049	4132	-
Ђаковица					
Укупно	769	946	5981	6895	-
Индивидуална газдинства	583	239	5711	4847	-
Зубин Поток					
Укупно	254	-	3949	3456	-
Индивидуална газдинства	254	-	3925	2151	-

7-1. ПОЉОПРИВРЕДНА ПОВРШИНА ПРЕМА НАЧИНУ КОРИШЋЕЊА, 1989. (наставак)

у хектарима

	Пољо- привред- на површи- на	Оранице и баште				
		укупно	Од тога			
			жита	индус- тријско биље	повртно биље	сточно крмно биље
Суботица						
Укупно	88944	79096	55689	16027	2989	3731
Индивидуална газдинства	53148	48145	36023	6437	2837	2709
Темерин						
Укупно	15538	15110	10963	1706	1246	1133
Индивидуална газдинства	10070	10021	7786	176	1121	928
Тител						
Укупно	21589	19557	14340	2442	1807	946
Индивидуална газдинства	13459	13284	10671	347	1442	802
Титов Врбас						
Укупно	33082	32294	22056	7909	1231	1078
Индивидуална газдинства	16478	16298	12177	2153	1175	773
Чока						
Укупно	27922	19768	12232	4651	1553	1162
Индивидуална газдинства	10596	10140	6161	1886	1461	619
Шид						
Укупно	41638	37495	27024	6347	2131	1728
Индивидуална газдинства	27849	26029	19565	2791	2109	1534
САП КОСОВО						
Укупно	584404	298960	217068	13293	23309	34584
Индивидуална газдинства	415717	261619	201078	4789	22921	29732
Приштина						
Укупно	46023	30229	21600	1558	1288	2899
Индивидуална газдинства	32805	23750	19975	501	1288	1949
Витина						
Укупно	17858	14720	10513	524	652	1091
Индивидуална газдинства	14825	12273	10249	252	652	1078
Вучитрн						
Укупно	21571	18065	12284	85	1125	2069
Индивидуална газдинства	19702	15381	12108	20	1125	2035
Глоговац						
Укупно	15754	11365	8977	662	368	840
Индивидуална газдинства	11407	9238	8252	-	348	635
Гњилане						
Укупно	24958	19183	11873	811	1320	1857
Индивидуална газдинства	20608	15993	11566	753	1302	1738
Дечани						
Укупно	15918	10047	3224	79	328	1048
Индивидуална газдинства	9680	4229	2886	79	328	936
Драгаш						
Укупно	35759	8896	2012	-	259	1070
Индивидуална газдинства	12555	3374	1982	-	259	831
Ђаковица						
Укупно	28737	21842	8715	1916	825	1554
Индивидуална газдинства	20964	9524	6860	221	775	1554
Зубин Поток						
Укупно	10497	7041	1670	-	432	605
Индивидуална газдинства	9161	2831	1670	-	432	605

ПОЉОПРИВРЕДА

7-1. ПОЉОПРИВРЕДНА ПОВРШИНА ПРЕМА НАЧИНУ КОРИШЋЕЊА, 1989. (наставак)

у хектарима

	Пољо- привред- на површи- на	Оранице и баште				
		укупно	Од тога			
			жита	индус- тријско биље	повртно биље	сточно крмно биље
Исток						
Укупно	24868	18868	6725	549	1278	3120
Индивидуална газдинства	18378	8325	5492	88	1278	2467
Качаник						
Укупно	10519	6466	3097	88	625	580
Индивидуална газдинства	6924	4066	3005	8	625	428
Клина						
Укупно	17815	15744	9927	581	922	1278
Индивидуална газдинства	15115	9716	7821	117	922	846
Косовска Каменица						
Укупно	28984	19738	11906	407	1171	2200
Индивидуална газдинства	23214	15917	11806	407	1164	2029
Лепосавић						
Укупно	23273	10917	3040	-	253	863
Индивидуална газдинства	17384	4208	3008	-	253	861
Липљан						
Укупно	24828	20447	13822	2112	1173	1182
Индивидуална газдинства	18194	15593	12663	786	1051	1078
Малишво						
Укупно	15722	13013	8445	489	717	372
Индивидуална газдинства	11971	9037	7845	89	717	372
Ораховац						
Укупно	17140	13881	6656	372	2621	379
Индивидуална газдинства	12140	9549	6202	317	2621	379
Пећ						
Укупно	31705	21202	7326	456	1893	2374
Индивидуална газдинства	20077	10012	6044	149	1893	1926
Подужево						
Укупно	34228	26866	15309	55	1126	1920
Индивидуална газдинства	28541	18200	15037	-	1126	1881
Призрен						
Укупно	34864	20172	8299	466	2152	1798
Индивидуална газдинства	20389	11209	7536	253	2006	1404
Србица						
Укупно	20406	17190	12920	542	328	1330
Индивидуална газдинства	16500	12940	11770	62	323	785
Сува Река						
Укупно	19855	14707	7904	171	631	912
Индивидуална газдинства	15044	9323	7634	81	631	872
Титова Митровица						
Укупно	22364	11508	4944	18	830	686
Индивидуална газдинства	13829	6695	4910	-	813	685
Урошевац						
Укупно	19782	17729	11299	1140	612	1332
Индивидуална газдинства	15870	12671	10372	445	609	1176
Штимље						
Укупно	6111	5080	3672	212	166	353
Индивидуална газдинства	5316	4113	3476	161	166	310
Штрпце						
Укупно	14865	5996	909	-	214	872
Индивидуална газдинства	7184	2452	909	-	214	872

7-1. ПОЉОПРИВРЕДНА ПОВРШИНА ПРЕМА НАЧИНУ КОРИШЋЕЊА, 1989. (наставак)

у хектарима

	Воћња- ци	Вино- гради	Лива- де	Пашња- ци	Рибањаци, трстици и баре
Исток					
Укупно	760	211	6225	5968	32
Индивидуална газдинства	734	42	6006	2262	9
Качаник					
Укупно	126	-	1940	4063	-
Индивидуална газдинства	126	-	1723	1009	-
Клина					
Укупно	604	31	2238	2071	-
Индивидуална газдинства	466	31	2036	866	-
Косовска Каменица					
Укупно	200	16	3321	9246	-
Индивидуална газдинства	200	16	3135	3946	-
Лепосавић					
Укупно	1160	13	5480	12356	-
Индивидуална газдинства	1160	13	5414	6589	-
Липљан					
Укупно	73	52	1865	4229	62
Индивидуална газдинства	73	52	1569	907	-
Малишево					
Укупно	220	1395	1361	2709	-
Индивидуална газдинства	103	261	1361	1209	-
Ораховица					
Укупно	123	2815	517	3259	-
Индивидуална газдинства	123	1838	503	127	-
Пећ					
Укупно	1500	42	7127	10495	8
Индивидуална газдинства	1464	34	6190	2377	-
Подујево					
Укупно	679	-	7596	7362	-
Индивидуална газдинства	679	-	7091	2571	-
Призрен					
Укупно	519	2111	4646	14589	103
Индивидуална газдинства	519	1033	4595	3033	-
Србина					
Укупно	524	2	1452	3216	-
Индивидуална газдинства	372	2	1364	1822	-
Сува Река					
Укупно	263	1808	2561	5148	-
Индивидуална газдинства	255	782	2561	2123	-
Титова Митровица					
Укупно	404	14	4138	10856	-
Индивидуална газдинства	398	14	4066	2656	-
Урошевац					
Укупно	663	-	2491	2052	1
Индивидуална газдинства	328	-	2364	506	1
Ѕтимље					
Укупно	70	-	607	1031	-
Индивидуална газдинства	70	-	607	526	-
Штрпце					
Укупно	202	-	3342	8869	-
Индивидуална газдинства	202	-	3271	1259	-

## 7-2. ПРОИЗВОДЊА ПШЕНИЦЕ И КУКУРУЗА, 1989.

	Пшеница					Кукуруз				
	укупан принос (тона)			просечан принос (кг)		укупан принос (тона)			просечан принос (кг)	
	свега	друштвени сектор	сектор индвидуалне својине	друштвени сектор	сектор индвидуалне својине	свега	друштвени сектор	сектор индвидуалне својине	друштвени сектор	сектор индвидуалне својине
<b>СР СРБИЈА</b>	3389978	1369700	2020278	4801	3437	5903177	882734	5020443	5702	4067
<b>СР СРБИЈА БЕЗ ПОДАТАКА ЗА САП</b>	1291626	199149	1092477	4901	3179	2568557	115692	2452865	5898	4008
<b>БЕОГРАД</b>	189672	79564	110108	5570	3499	302146	43489	258657	6396	4352
Барајево	9349	250	9099	2907	2810	12481	280	12201	4308	2961
Вождовац	5360	354	5006	3437	2694	7812	-	7812	-	3541
Врачар	-	-	-	-	-	-	-	-	-	-
Гроцка	8419	433	7986	3115	3741	19421	909	18512	3134	4205
Звездара	490	-	490	-	3500	1370	-	1370	-	5480
Земун	46265	33096	13169	5714	4209	51453	13971	37482	5836	4907
Лазаревац	15499	812	14687	4000	3617	34065	3150	30915	9000	4580
Младеновац	20905	1217	19688	4057	3748	50189	490	49699	4016	5778
Нови Београд	1845	-	1845	-	5197	2873	850	2023	8500	4995
Обреновац	23017	8351	14666	4596	3606	52683	9055	43628	7700	4523
Палилула	37899	34374	3525	6090	3750	30292	14286	16006	6538	3651
Раковина	800	-	800	-	2787	2000	140	1860	4000	3413
Савски Венац	-	-	-	-	-	-	-	-	-	-
Сопот	12720	390	12330	3421	3146	23711	150	23561	5000	3714
Стари Град	-	-	-	-	-	-	-	-	-	-
Чукарица	7104	287	6817	3299	3262	13796	208	13588	4000	3277
<b>ЗАЈЕЧАР - РЕГИОН</b>	181933	28843	153090	4724	3539	196826	5210	191616	4125	3589
Бољевац	12568	1369	11199	4174	3567	12087	-	12087	-	3155
Бор	13458	1316	12142	4554	3078	18258	162	18096	3857	3217
Зајечар	48139	10158	37981	5324	3929	55363	3140	52223	6267	4065
Кладово	23337	6967	16370	3690	3169	14157	436	13721	2383	3011
Књажевац	18147	288	17859	3740	3336	22451	-	22451	-	3326
Мајданпек	4040	114	3926	3455	2585	5671	15	5656	3000	2018
Неготин	51400	8313	43087	5513	3787	51202	1399	49803	2690	3944
Сокобања	10844	318	10526	4297	3406	17637	58	17579	4833	4038
<b>ЈУЖНОМОРАВСКИ РЕГИОН</b>	110198	7165	103033	4783	2821	142263	2929	139334	6423	3328
Бојник	13858	1912	11946	4000	2749	17240	227	17013	6486	3926
Босилеград	7	-	7	-	1000	71	-	71	-	1732
Бујановац	8777	125	8652	2500	2687	11060	-	11060	-	2725
Владичин Хан	3632	-	3632	-	2493	6542	-	6542	-	3099
Власотинце	4922	-	4922	-	2546	6761	27	6734	3000	2564
Врање	13705	468	13237	4415	2470	16784	-	16784	-	3506
Лебане	10504	542	9962	4517	2296	16313	697	15616	7495	3437
Лесковац	43993	3868	40125	5747	3392	55353	1962	53391	6189	3848
Медвеђа	1703	70	1633	3500	2207	4632	-	4632	-	2461
Прешево	8091	95	7996	4750	2925	6210	-	6210	-	2315
Сурдулица	836	85	751	2742	1868	1056	16	1040	8000	1040
Трговиште	120	-	120	-	1017	175	-	175	-	1061
Црна Трава	50	-	50	-	1220	66	-	66	-	904
<b>КРАЈЕВО - РЕГИОН</b>	100403	3073	97330	3524	2931	263583	3612	259971	5109	3821
Александровац	5046	-	5046	-	2773	11271	114	11157	5429	3468
Брус	2091	-	2091	-	1963	4076	-	4076	-	2565
Варварин	6108	233	5875	4315	3089	28210	632	27578	5097	3669
Врњачка Бања	1502	84	1418	4000	3599	7683	15	7668	5000	4190
Горњи Милановац	12130	168	11962	3574	2556	11673	255	11418	3188	2596
Крајево	11655	748	10907	3545	3169	33861	1193	32668	6977	4097
Крушевац	18917	331	18586	3065	3161	63439	234	63205	5200	3952
Лучани	4201	164	4037	2645	2713	7627	35	7592	3500	2557
Нови Пазар	4474	-	4474	-	1598	3563	-	3563	-	2018



7-2. ПРОИЗВОДЉА ПШЕНИЦЕ И КУКУРУЗА, 1989. (наставак)

	Пшеница					Кукуруз				
	укупан принос (тона)			просечан принос (кг)		укупан принос (тона)			просечан принос (кг)	
	свега	друштвени сектор	сектор индиги дуалне својине	друштвени сектор	сектор индиги дуалне својине	свега	друштвени сектор	сектор индиги дуалне својине	друштвени сектор	сектор индиги дуалне својине
Рашка	3189	-	3189	-	2561	5648	-	5648	-	2902
Среница	76	-	76	-	1551	-	-	-	-	-
Трстеник	10564	203	10361	3030	3586	30319	285	30034	5481	4237
Тутин	218	-	218	-	862	114	-	114	-	502
Њивеац	2032	228	1804	3000	3385	19010	-	19010	-	5000
Чачак	18200	914	17286	4044	3626	37091	849	36242	4224	4694
<b>НИШ - РЕГИОН</b>	<b>152593</b>	<b>5565</b>	<b>147028</b>	<b>3961</b>	<b>3036</b>	<b>236378</b>	<b>1281</b>	<b>235097</b>	<b>4256</b>	<b>3554</b>
Алексинац	20276	1236	19040	4828	3150	47265	542	46723	5366	3740
Бабушница	5047	5	5042	2500	2216	6326	-	6326	-	2503
Бела Паланка	4492	-	4492	-	2594	5631	-	5631	-	2922
Блаце	6888	270	6618	4500	2672	7334	-	7334	-	3134
Гаџин Хан	5638	40	5598	3636	3052	7443	-	7443	-	3060
Димитровград	2147	248	1899	3594	2649	2356	-	2356	-	2627
Доњевац	8778	148	8630	3700	3480	12235	36	12199	4500	4221
Житораја	16799	1354	15445	3611	3394	20468	-	20468	-	3829
Куршумлија	4147	45	4102	3000	2413	7061	-	7061	-	3298
Мерошина	11750	219	11531	4294	3275	16571	-	16571	-	3629
Ниш	15408	629	14779	3382	3356	26210	331	25879	3805	4095
Пирот	16994	469	16525	4467	3177	23520	257	23263	4431	4088
Прокупље	18334	557	17777	4066	3024	24593	92	24501	4182	3497
Ражањ	7510	282	7228	3662	3497	19833	8	19825	4000	4068
Сврђиг	8385	63	8322	3000	2348	9532	15	9517	5000	2023
<b>ПОДРИЉСКО-КОЛУБАРСКИ РЕГИОН</b>	<b>223239</b>	<b>36077</b>	<b>187162</b>	<b>4815</b>	<b>3281</b>	<b>483397</b>	<b>31677</b>	<b>451720</b>	<b>6133</b>	<b>4495</b>
Богатић	23100	4146	18954	4936	4357	95566	3700	91866	9561	6739
Ваљево	23908	344	23564	2667	2835	29190	519	28671	4806	3063
Владимирци	24026	5643	18383	5700	3312	37093	5838	31255	6325	4326
Коцељева	12798	1279	11519	3876	3053	19261	1243	18018	3699	3617
Крупаљ	4331	125	4206	2778	2300	10207	210	9997	6000	2980
Лајковац	5937	699	5238	3622	3024	18012	2021	15991	5169	4773
Лозница	16257	1959	14298	4985	3359	51218	3283	47935	6783	3792
Њиг	5947	762	5685	2944	2952	11365	207	11158	4929	3192
Љубовија	3588	14	3574	3500	2964	6947	21	6926	3000	3176
Мали Зворник	1183	-	1183	-	2797	6999	-	6999	-	3737
Мнојница	8460	265	8195	2650	2898	13325	200	13125	5000	3481
Осечина	4239	22	4217	2444	2087	7439	101	7338	3741	2261
Уб	31731	7000	24731	4456	3333	43955	4211	39744	5483	4593
Шабац	57734	14319	43415	5114	3800	132820	10123	122697	6260	5399
<b>ПОДУНАВСКИ РЕГИОН</b>	<b>181843</b>	<b>24980</b>	<b>156863</b>	<b>4783</b>	<b>3414</b>	<b>546064</b>	<b>23084</b>	<b>522980</b>	<b>6040</b>	<b>4499</b>
Велика Плана	13229	3127	10102	4380	3706	77901	2736	75165	5494	5548
Велико Градиште	17638	630	17008	4200	3516	45040	4133	40907	6300	4031
Голубац	7081	210	6871	3500	3380	15785	45	15740	3000	3708
Јабари	6841	733	6108	3159	3225	45905	529	45376	4600	4065
Жагубица	2736	221	2515	3565	2153	12368	384	11984	4174	2392
Кучево	8585	126	8459	3500	2860	26973	90	26883	4500	3393
Мало Црниће	18080	514	17566	4804	3605	48945	590	48355	4758	4818
Петровац	19903	742	19161	4192	3152	60936	1883	59053	5490	4155
Пожаревац	26085	8080	18005	5670	3583	74615	8701	65914	6792	4738
Смедерво	30596	7238	23358	4800	3553	74411	3124	71287	5962	5308
Смедеревска Паланка	31069	3359	27710	4467	3563	63185	869	62316	5643	4936
<b>ТИТОВО УЖИЦЕ - РЕГИОН</b>	<b>19505</b>	<b>172</b>	<b>19333</b>	<b>2820</b>	<b>2181</b>	<b>30503</b>	<b>316</b>	<b>30187</b>	<b>5097</b>	<b>2332</b>
Ариље	2464	18	2446	2571	2483	3625	39	3586	3000	2011
Бајина Башта	2258	-	2258	-	2056	4222	36	4186	6000	2069
Ивањица	2859	-	2859	-	2330	3144	-	3144	-	2298

## 7-2. ПРОИЗВОДЊА ПШЕНИЦЕ И КУКУРУЗА, 1989. (наставак)

	Пшеница					Кукуруз				
	укупан принос (тона)			просечан принос (кг)		укупан принос (тона)			просечан принос (кг)	
	свега	друштвени сектор	сектор индивидуалне својине	друштвени сектор	сектор индивидуалне својине	свега	друштвени сектор	сектор индивидуалне својине	друштвени сектор	сектор индивидуалне својине
Косјерић	2838	35	2803	3500	2288	2635	-	2635	-	2406
Нова Врњак	671	-	671	-	1775	445	-	445	-	1290
Пожега	3270	110	3160	2683	2337	10728	241	10487	5605	2939
Прибој	586	-	586	-	1996	423	-	423	-	1905
Пријепље	955	9	946	3000	2000	875	-	875	-	2273
Титово Ужице	2868	-	2868	-	2000	3842	-	3842	-	2048
Чајетина	736	-	736	-	1868	564	-	564	-	2000
<b>ШУМАДИЈА И ПОМОРАВЉЕ</b>	<b>132240</b>	<b>13710</b>	<b>118530</b>	<b>3711</b>	<b>3043</b>	<b>367397</b>	<b>4094</b>	<b>363303</b>	<b>3937</b>	<b>3887</b>
Аранђеловац	13646	381	13265	3073	3044	22714	340	22374	4250	4041
Баточина	6323	850	5473	3586	2766	22345	291	22054	5389	3841
Деспотовац	7389	435	6954	3021	2842	26783	-	26783	-	3300
Клић	12265	735	11530	3326	2862	16487	367	16120	3823	3386
Крагујевац	21192	1680	19512	3394	2984	40120	281	39839	3557	3564
Наранин	9455	1000	8455	4274	3349	48737	116	48621	967	3602
Рача	8703	1374	7329	4722	3362	19149	-	19149	-	3638
Рековац	7270	76	7194	3040	2789	18276	70	18206	3043	3538
Светозарево	13688	1889	11799	3612	3052	52005	-	52005	-	4409
Свилајнац	8598	753	7845	3803	3189	49015	876	48139	5123	4671
Топола	13039	1292	11747	4222	3137	23866	529	23337	4766	4279
Ћуприја	10672	3245	7427	3622	3301	27900	1224	26676	4000	4001
<b>САП ВОЈВОДИНА</b>	<b>1778688</b>	<b>1127817</b>	<b>650871</b>	<b>4819</b>	<b>4090</b>	<b>2974690</b>	<b>763051</b>	<b>2211639</b>	<b>5544</b>	<b>4230</b>
<b>Градска заједница општина Нови Сад</b>	<b>55557</b>	<b>20177</b>	<b>35380</b>	<b>5047</b>	<b>4186</b>	<b>96881</b>	<b>15607</b>	<b>81274</b>	<b>5289</b>	<b>4212</b>
Дегелинара	12669	2433	10236	5255	4621	22053	836	21217	4976	4047
Лиман	-	-	-	-	-	-	-	-	-	-
Петроварадин	1227	207	1020	3393	3400	4951	60	4891	2000	3620
Подунавље	9883	5129	4754	5165	4022	15744	3630	12114	5056	4072
Славија	30877	12281	18596	5054	4096	51890	11070	40820	5451	4483
Сремски Карловци	901	127	774	2490	3600	2243	11	2232	2750	3600
Стари Град	-	-	-	-	-	-	-	-	-	-
Ада	20385	11803	8582	4997	3333	33159	10434	22725	5270	3000
Алибунар	48956	30166	18790	4965	4251	95325	17787	77538	4174	3792
Апатин	26014	19616	6398	5673	4223	49639	19833	29806	6725	5530
Бач	28802	13201	15601	4745	4496	49227	12914	36313	4080	4920
Бачка Паланка	47471	20891	26580	5229	4669	120650	32838	87812	6012	5585
Бачка Топола	84764	59000	25764	4882	4135	84503	31670	52833	4972	4198
Бачки Петровац	13128	6775	6353	5007	4458	33774	5924	27850	4154	4972
Бела Црква	19402	10483	8919	4722	4129	34664	2040	32624	4503	3701
Беоцин	3547	868	2679	4214	3295	8291	512	7779	2427	2754
Бечеј	58412	34485	23927	5100	4024	72091	26031	46060	5291	4495
Вршац	51775	36970	14805	5163	3712	100215	18127	82088	6853	4411
Жабаљ	34153	20504	13649	4597	3911	61542	14333	47209	4774	4936
Житиште	46083	27707	18376	4066	3534	75963	17361	58602	4294	4384
Зрењанин	89931	59889	30042	4101	3499	121672	29425	92247	4038	3505
Инђија	38577	23141	15436	4986	3931	44424	15667	28757	4067	3008
Ириг	16644	7085	9559	5039	4129	25227	4570	20707	3355	4159
Кањина	22857	10404	12453	4339	4011	29580	2214	27366	3912	2813
Киќинда	53698	45179	8519	3989	3401	52445	14742	37703	3367	3062
Ковачица	25530	17977	7553	4860	3571	82383	10886	71497	3821	3684
Ковин	33164	27489	5675	5179	4186	117815	24102	93713	6484	4421
Кула	61826	41179	20647	4882	4513	71074	34895	36179	4924	3740
Мали Ђирш	27202	18384	8818	5141	4488	29998	13071	16927	5576	5300
Нова Црња	20588	13961	6627	4256	3600	30183	5728	24455	3605	4249
Нови Бечеј	32265	27603	4662	3575	2775	37989	10207	27782	3361	2621
Нови Кнежевац	23994	19494	4500	3487	3338	7549	2159	5390	1396	1524
Опово	9293	7083	2210	4865	3843	39931	4385	35546	4905	4616

## 7-2. ПРОИЗВОЂА ПШЕНИЦЕ И КУКУРУЗА, 1989. (наставак)

	Пшеница					Кукуруз				
	укупан принос (тона)			просечан принос (кг)		укупан принос (тона)			просечан принос (кг)	
	свега	друштвени сектор	сектор индивидуалних својина	друштвени сектор	сектор индивидуалних својина	свега	друштвени сектор	сектор индивидуалних својина	друштвени сектор	сектор индивидуалних својина
Оваци	33724	20273	13451	5403	4960	70790	23898	46892	5952	5036
Панчево	55005	47021	7984	5650	4279	180591	40225	140366	5802	5305
Пелинци	34510	20710	13800	5403	4091	60035	17202	42833	6523	4729
Планиште	43497	30446	13051	4734	4654	46797	17885	28912	6075	4529
Рума	48242	28276	19966	5709	4824	108887	29567	79320	5882	5503
Сента	24841	14341	10500	4850	3500	43274	14781	28493	6610	3500
Сечањ	45221	32957	12264	4614	3906	62481	21838	40643	5270	4340
Сомбор	133404	83031	50373	5318	4816	191855	56342	135513	5112	4398
Србиран	35448	22058	13390	5204	3493	50398	13290	37108	4172	4730
Сремска Митровица	61938	35067	26871	6001	4337	134256	37693	96563	7254	5202
Стара Пазова	27672	14279	13398	4870	4284	78434	16805	61629	5896	4767
Суботица	97878	61045	36833	4627	3967	118717	19297	99420	4029	3864
Темерин	16961	8274	8687	5133	3641	37866	8769	29097	5866	5437
Тител	18066	9643	8417	4377	3669	21612	3234	18378	2330	2228
Титов Врбас	44504	29381	15173	5410	4852	62554	21502	41052	4996	4724
Чока	20710	17065	3645	3903	2734	10274	2418	7856	2266	1827
Шид	43005	22436	20569	5560	4309	89631	20849	68782	6270	4660
<b>САП КОСОВО</b>	<b>319664</b>	<b>42734</b>	<b>276930</b>	<b>4027</b>	<b>3261</b>	<b>359930</b>	<b>3991</b>	<b>355939</b>	<b>3901</b>	<b>3575</b>
Приштина	29457	4723	23734	6141	3238	31868	7	31861	2100	3489
Витина	17547	1067	16480	4200	3650	18515	-	18515	-	3284
Вучитрн	16855	477	16378	3975	3041	18806	-	18806	-	3475
Глоговац	13583	1826	11757	4112	3232	13386	75	13311	3000	3390
Гњилане	15032	707	14325	2862	2800	22224	17	22207	3400	3800
Дечани	1739	834	905	3825	3232	9299	-	9299	-	3568
Драгаш	506	-	506	-	1342	105	-	105	-	1312
Њаковица	15263	4763	10500	4029	3172	11392	619	10773	2354	3093
Зубин Поток	1482	-	1482	-	2262	1145	-	1145	-	2898
Исток	10120	3584	6536	4096	3268	11513	780	10733	5735	3400
Качаник	3381	178	3203	3560	2800	4703	-	4703	-	2981
Клина	13953	4874	9080	4367	3238	17124	1025	16099	4800	3400
Косово Поље	...	...	...	...	...	...	...	...	...	...
Косовска Каменица	14178	84	14094	2800	2847	17750	-	17750	-	3200
Лепосавић	2647	38	2609	2533	2570	3034	14	3020	3500	2904
Липљан	26526	4336	22190	5059	3910	29739	120	29619	2742	4777
Малишево	16940	2163	14777	3605	3818	19045	-	19045	-	5178
Ново Брдо	...	...	...	...	...	...	...	...	...	...
Обилић	...	...	...	...	...	...	...	...	...	...
Ораховац	10509	1272	9237	3902	3201	12729	448	12281	3500	3814
Пећ	4673	1690	2983	3366	3311	20017	401	19616	4180	3900
Подујево	22880	452	22428	2456	3338	21194	4	21190	4000	3173
Призрен	14314	2173	12141	4100	3300	14647	-	14647	-	4131
Србица	20590	2688	17902	2444	3011	16829	65	16764	3250	3044
Сува Река	13221	672	12549	3538	3431	16493	416	16077	5200	4258
Титова Митровица	5237	105	5132	3500	2737	5886	-	5886	-	3106
Урошевац	21159	3711	17448	4242	3500	14894	-	14894	-	2829
Штимље	7586	317	7269	3300	4243	6672	-	6672	-	4000
Штрпце	285	-	285	-	1500	921	-	921	-	1663

7-3. ПРОИЗВОДЊА ИНДУСТРИЈСКОГ И ПОВРТНОГ БИЂА, 1989.

	Шећерна репа		Сунцокрет		Пасуљ <sup>1)</sup>		Кромпир <sup>1)</sup>	
	принос		принос		принос		принос	
	укупно (тона)	по хек- тару(кг)	укупно (тона)	по хек- тару(кг)	укупно (тона)	по хек- тару(кг)	укупно (тона)	по хек- тару(кг)
<b>СР СРБИЈА</b>	4945937	47496	326532	2097	80511	1195	882206	8936
<b>СР СРБИЈА БЕЗ ПОДАТАКА ЗА САП</b>	754793	41374	43205	1873	51515	1123	545234	8272
<b>БЕОГРАД</b>	216080	47448	3648	2200	3157	1106	47092	8476
Баријево	829	23686	110	1618	276	893	3228	5100
Вождовац	260	16250	21	1400	185	743	1846	5651
Врачар	-	-	-	-	-	-	-	-
Гроцка	-	-	306	2267	473	987	6171	8023
Звездара	-	-	-	-	11	700	692	8000
Земун	79026	45184	1389	2930	270	1054	5933	9928
Лазаревац	1900	51351	204	1700	452	944	7633	944
Младеновац	4585	35269	541	2273	246	1233	3735	8241
Нови Београд	7882	50204	-	-	16	1556	155	11846
Обреновац	23221	52182	81	1929	672	1369	8455	9674
Палилула	97008	50159	-	-	311	2096	4585	11809
Раковица	-	-	92	2300	7	455	170	4595
Савски Венац	-	-	-	-	-	-	-	-
Смет	439	20905	419	1470	186	664	3428	14107
Стари Град	-	-	-	-	-	-	-	-
Чукарина	930	31000	485	2012	52	1000	1061	6315
<b>ЗАЈЕЧАР - РЕГИОН</b>	905	30167	6522	1763	6731	1247	34730	7081
Бољевац	-	-	209	1229	756	1577	1998	5731
Бор	-	-	314	1460	455	741	2239	6744
Звјечар	905	30167	2503	2173	1221	1170	7554	7765
Кладово	-	-	435	1069	482	1316	4196	6426
Књажевац	-	-	28	2000	1014	859	6633	6009
Мајданпек	-	-	-	-	189	1017	834	3528
Неготин	-	-	2870	1745	2010	1620	7044	8799
Сокобања	-	-	163	1680	604	1217	4232	9256
<b>ЈУЖНОМОРАВСКИ РЕГИОН</b>	2313	21027	2876	2249	4724	1107	72279	7689
Бојник	524	20154	1459	2194	526	1139	3649	8667
Босилеград	-	-	-	-	8	583	713	2401
Бујановац	-	-	26	1733	204	2036	8649	7382
Владичин Хан	-	-	-	-	253	951	2986	6768
Власотинце	-	-	-	-	370	1605	2655	4743
Врање	-	-	52	1486	772	1085	6218	4632
Лебане	-	-	139	1376	251	1222	3351	7805
Лесковац	1789	21298	1050	2975	1686	1762	25565	13020
Медвеђа	-	-	-	-	191	550	2092	4017
Прешево	-	-	150	1364	259	1000	1018	5673
Сурдулица	-	-	-	-	125	825	2269	4562
Трговиште	-	-	-	-	67	887	2345	3730
Црна Трава	-	-	-	-	12	462	769	3544
<b>КРАЉЕВО - РЕГИОН</b>	19044	22067	803	1389	4847	1006	106830	8365
Александровац	10	10000	-	-	277	2676	2489	5489
Брус	-	-	-	-	133	889	3943	7499
Варварин	3835	23673	28	1647	442	1710	3486	8969
Врњачка Бања	-	-	-	-	239	1417	1290	6085
Горњи Милановац	180	30000	-	-	325	810	13866	7760
Краљево	1686	15327	3	3000	683	612	8549	7175
Крушевац	4580	16299	540	1350	1199	1311	6320	7906
Лучани	-	-	-	-	273	1157	18210	8920
Нови Пазар	-	-	-	-	245	983	4448	5221

1) Укупна производња чистог усева и међуусева, а просечан принос за чист усева.

7-3. ПРОИЗВОДЊА ИНДУСТРИЈСКОГ И ПОВРТНОГ БИЉА, 1989. (наставак)

	Шећерна репа		Сунцокрет		Пасуљ <sup>1)</sup>		Кромпир <sup>1)</sup>	
	принос		принос		принос		принос	
	укупно (тона)	по хек- тару(кг)	укупно (тона)	по хек- тару(кг)	укупно (тона)	по хек- тару(кг)	укупно (тона)	по хек- тару(кг)
Рашка	-	-	-	-	160	2438	4029	7916
Сјеница	-	-	-	-	-	-	827	2131
Трстеник	2903	25920	-	-	207	1364	3579	6814
Тутин	-	-	-	-	22	111	1109	3055
Нишавац	1970	26986	112	2000	104	313	1029	7697
Чачак	3880	32881	120	1290	538	829	33656	12787
<b>НИШ - РЕГИОН</b>	<b>9127</b>	<b>31801</b>	<b>2543</b>	<b>1753</b>	<b>12282</b>	<b>1129</b>	<b>77975</b>	<b>10809</b>
Алексинац	2805	43154	627	2440	2032	1074	11492	12021
Бабушница	-	-	-	-	361	787	5007	8641
Бела Паланка	-	-	14	1400	413	1366	1003	5139
Блаце	38	12667	87	1554	313	1190	1843	11360
Гаџин Хан	24	8000	-	-	377	636	2928	8456
Димитровград	-	-	121	910	226	1125	1837	6707
Дољевац	20	20000	103	2784	1333	2246	10860	18659
Житораја	310	28182	1009	1886	1045	1029	9559	16832
Куршумлија	15	7500	10	2000	131	538	2570	4544
Мерошина	-	-	33	1941	1105	1071	4143	10931
Ниш	1020	36429	45	2368	1085	836	6548	11985
Пирот	612	43714	44	1913	1913	1641	8046	9778
Прокупље	112	28000	90	2045	956	1296	5151	7451
Ражањ	4171	26737	334	1148	434	1091	2748	10489
Сврђиг	-	-	26	1083	558	828	4240	12326
<b>ПОДРИЈСКО-КОЛУБАРСКИ РЕГИОН</b>	<b>207472</b>	<b>48897</b>	<b>6063</b>	<b>2194</b>	<b>6038</b>	<b>1225</b>	<b>47743</b>	<b>7131</b>
Богатић	69053	52592	650	2754	546	1535	3376	9759
Ваљево	-	-	3	500	946	1332	7121	6421
Владимирици	4935	41471	1579	2282	437	1048	3252	6623
Коцељева	-	-	306	1239	352	1492	2787	8021
Крупањ	-	-	-	-	268	1045	3362	5636
Лајковац	7	7000	13	448	262	1703	1532	7495
Лозница	9113	43603	-	-	892	1167	5057	6730
Њиг	-	-	-	-	64	865	2252	9894
Љубовија	-	-	-	-	262	899	3505	6383
Мали Зворник	-	-	-	-	77	829	1762	7562
Мioniца	-	-	9	1125	163	554	2664	6545
Осечина	-	-	-	-	204	566	2012	5062
Уб	1800	26087	1121	1850	540	956	3925	8328
Шабац	122564	48406	2382	2537	1025	1503	5136	9106
<b>ПОДУНАВСКИ РЕГИОН</b>	<b>182853</b>	<b>38520</b>	<b>10829</b>	<b>2161</b>	<b>8003</b>	<b>3571</b>	<b>52836</b>	<b>9598</b>
Велика Плана	30264	39979	856	2195	341	1741	3441	7988
Велико Градиште	9869	37102	837	2514	1520	1312	2030	4880
Голубац	304	19000	203	2093	88	189	1689	5845
Жабари	9319	35166	535	2316	1231	1568	2331	9182
Жагубица	450	30000	7	467	359	868	2250	6502
Кучево	357	35700	46	1840	630	1042	3734	5400
Мало Црниће	7292	33759	941	2115	765	1459	9914	18050
Петровац	11896	31141	1650	1712	810	1059	8332	11134
Пожаревац	50067	42866	1434	2737	817	2298	5474	9092
Смедерево	37692	45248	1921	2331	829	1108	5952	9508
Смедеревска Паланка	25343	30944	2399	2063	613	1105	7689	14426
<b>ТИТОВО УЖИЦЕ - РЕГИОН</b>	<b>-</b>	<b>-</b>	<b>-</b>	<b>-</b>	<b>577</b>	<b>610</b>	<b>43789</b>	<b>5292</b>
Ариље	-	-	-	-	34	568	4473	4656
Бајина Башта	-	-	-	-	73	505	4230	5024
Ивањица	-	-	-	-	175	976	8966	6154

1) Види напомену на страни 184.

7-3. ПРОИЗВОДЊА ИНДУСТРИЈСКОГ И ПОВРТНОГ БИЉА, 1989. (наставак)

	Шећерна репа		Сунцокрет		Пасуљ <sup>1)</sup>		Кромпир <sup>1)</sup>	
	принос		принос		принос		принос	
	укупно (тона)	по хек- тару(кг)	укупно (тона)	по хек- тару(кг)	укупно (тона)	по хек- тару(кг)	укупно (тона)	по хек- тару(кг)
Косјерић	-	-	-	-	65	758	2430	5248
Нова Варош	-	-	-	-	45	609	6046	5313
Пожега	-	-	-	-	84	585	4570	5026
Прибој	-	-	-	-	12	667	1440	6698
Пријепове	-	-	-	-	12	750	4325	6041
Титово Ужице	-	-	-	-	55	377	4250	4159
Чајетина	-	-	-	-	22	310	3059	5532
<b>ШУМАДИЈА И ПОМОРАВЉЕ</b>	<b>116999</b>	<b>34321</b>	<b>9921</b>	<b>1496</b>	<b>5156</b>	<b>998</b>	<b>61836</b>	<b>11317</b>
Аранђеловац	670	19143	225	1398	448	917	3767	8128
Баточина	4297	29034	1509	1524	174	1085	2750	9539
Деспотовац	476	28000	123	1538	203	903	7184	19416
Кнић	7498	22517	488	1333	361	1147	10198	15959
Крагујевац	11991	19561	1994	1413	696	1003	10008	10184
Параћин	21251	41025	211	1199	674	1053	6523	14626
Рача	2534	28795	919	1149	112	458	1985	8462
Рековац	1526	20622	77	1242	171	462	3026	10616
Светозарево	35031	42513	983	1644	816	1554	8042	12645
Свилајнац	6533	33162	538	1635	206	981	2603	6941
Топола	4726	40393	2518	1783	501	1286	3432	6230
Пуприја	20466	45991	316	1355	794	1093	2318	11707
<b>САП ВОЈВОДИНА</b>	<b>4165805</b>	<b>48943</b>	<b>268810</b>	<b>2152</b>	<b>10723</b>	<b>1765</b>	<b>256865</b>	<b>10518</b>
<b>Градска заједница општина Нови Сад</b>	<b>69824</b>	<b>44361</b>	<b>3893</b>	<b>2472</b>	<b>457</b>	<b>1399</b>	<b>17692</b>	<b>10224</b>
Детелинара	16630	49347	654	2440	200	1567	5190	12815
Лиман	-	-	-	-	-	-	-	-
Петроварадин	-	-	-	-	49	875	1080	8640
Подунавље	18756	40597	580	1837	86	1152	6956	8483
Славија	34438	44436	2659	2506	112	1719	4378	12325
Сремски Карловци	-	-	-	-	10	1250	88	3520
Стари Град	-	-	-	-	-	-	-	-
Ада	57806	52503	3752	1915	29	1083	1063	8556
Алибунар	42649	43167	6076	2296	147	1047	4615	7504
Апатин	75924	52688	3681	2782	345	1721	3335	11000
Бач	68211	45053	2108	2638	261	1912	1893	16128
Бачка Паланка	97527	45982	4025	2625	672	1464	19347	14226
Бачка Топола	90437	47275	10209	2122	275	1430	5378	12478
Бачки Петровац	40066	48389	919	2425	26	929	3093	13448
Бела Црква	9626	35520	5857	2246	84	1180	2805	5392
Беоцин	-	-	296	2260	168	1826	2180	12247
Бечеј	178469	52646	4111	2065	405	1225	10514	17553
Вршац	72625	48807	16506	2361	114	1010	3037	4115
Жабаљ	79091	46360	2481	2131	134	1781	11522	21258
Житиште	104903	42522	10498	2090	251	1251	3842	10817
Зрењанин	212984	46051	18233	2067	376	1070	15300	10059
Ипфија	62806	50814	3439	2251	390	1207	3158	5670
Ириг	12441	42030	3113	2208	202	1417	1899	8221
Кањижа	47096	38011	5487	1979	58	1000	2323	7058
Кишкинда	164985	40767	17493	1868	289	931	5836	7589
Ковачица	62769	38675	3603	2363	149	935	3131	6702
Ковин	91770	55150	3484	2494	234	1280	4188	8114
Кула	151836	50849	6685	2388	300	2092	4710	8292
Мали Иђош	36355	47717	3458	1869	19	1545	1932	10733
Нова Црња	70043	39684	8162	1850	213	1076	4265	10505
Нови Бечеј	37021	36873	9672	1789	28	643	2230	9654
Нови Кнежевац	18670	28288	7365	1742	73	1066	2820	8704
Опово	29435	48333	1504	2695	140	1080	6760	8895

1) Види напомену на страни 184.

7-3. ПРОИЗВОДЊА ИНДУСТРИЈСКОГ И ПОВРТНОГ БИЉА, 1989. (наставак)

	Шећерна репа		Сунцокрет		Пасава <sup>1)</sup>		Кромпир <sup>1)</sup>	
	принос		принос		принос		принос	
	укупно (тона)	по хек- тару(кг)	укупно (тона)	по хек- тару(кг)	укупно (тона)	по хек- тару(кг)	укупно (тона)	по хек- тару(кг)
Овази	106112	48014	3141	2435	865	1600	6935	9682
Панчево	172985	54295	5410	2835	444	1073	12186	7944
Пешци	177917	52857	5851	2539	392	1520	5789	10192
Пландиште	17992	40706	5749	2144	58	1000	1380	5822
Рума	200296	54517	4846	2506	427	1726	7568	15046
Сента	79175	46410	5080	1950	41	1481	730	9125
Бечај	85549	43294	6588	2275	63	906	4570	11229
Сомбор	300559	54380	14879	2399	354	1285	14606	11429
Србобран	98797	49672	1064	1810	282	2162	7020	22500
Сремска Митровица	308944	58858	5881	2592	389	1275	8839	11509
Стара Пазова	91747	53528	2292	2587	205	1165	6942	12222
Суботица	94320	41920	24969	2043	205	1082	7807	9597
Темерин	34360	53856	720	2509	213	1348	6692	19066
Тител	50842	65943	2337	1798	123	1836	3764	12464
Титов Врбас	157294	50707	4684	2196	340	1766	6584	13803
Чока	32980	33112	3598	1582	52	676	1703	6475
Шид	143267	58958	5631	2650	433	1323	4882	8796
<b>САП КОСОВО</b>	<b>25339</b>	<b>32695</b>	<b>14497</b>	<b>1901</b>	<b>18273</b>	<b>1698</b>	<b>80107</b>	<b>9438</b>
Приштина	4288	31072	3202	2389	2127	-	5078	7172
Витина	722	38000	330	1600	422	-	2360	8400
Вучитри	760	34545	27	474	1128	-	7740	12404
Глоговац	150	15000	441	1800	667	184	896	6892
Ѓвипане	-	-	140	2456	270	-	3595	6994
Дечани	412	41200	-	-	266	875	764	12127
Драгаш	-	-	-	-	57	1184	931	5391
Ђаковица	1600	32000	1412	1412	353	830	1387	8778
Зубин Поток	-	-	-	-	68	-	2015	8956
Исток	1830	28000	395	1300	910	45	2533	6500
Качаник	-	-	-	-	150	-	2407	6897
Клина	1145	26000	831	1800	1298	-	2289	9500
Косово Поље	...	...	...	...	...	...	...	...
Косовска Каменица	-	-	-	-	263	-	3177	7123
Лепосавић	-	-	-	-	172	-	1264	8901
Липљан	3641	26970	4330	2233	1559	311	7004	11519
Малишево	-	-	-	-	473	-	872	5972
Ново Брдо	...	...	...	...	...	...	...	...
Обилић	...	...	...	...	...	...	...	...
Ораховац	5277	40282	80	1460	594	-	2295	11195
Пећ	2451	34042	129	950	1344	7800	8776	13060
Подујево	-	-	56	1018	2373	-	10445	12800
Призрен	1263	26312	83	1185	805	1855	4261	13151
Србица	-	-	1109	2046	1029	-	1088	7662
Сува Река	-	-	-	-	963	-	1254	9515
Титова Митровица	-	-	26	1444	408	2000	4461	11015
Урошевац	-	-	1547	1582	388	-	2564	7025
Штимље	1800	6000	359	2230	132	-	486	6000
Штрпце	-	-	-	-	54	1000	163	2397

1) Види напомену на страни 184.

7-4. ПРОИЗВОДЊА СТОЧНОГ БИЈА, 1989.

	Детелина <sup>1)</sup>		Луцерка <sup>1)</sup>		Ливаде <sup>2)</sup>		Пашњаци	
	принос		принос		принос		принос	
	укупно (тона)	по хек- тару(кг)	укупно (тона)	по хек- тару(кг)	укупно (тона)	по хек- тару(кг)	укупно (тона)	по хек- тару(кг)
<b>СР СРБИЈА</b>	466619	4106	1068159	5314	1321897	1980	559098	562
<b>СР СРБИЈА БЕЗ ПОДАТАКА ЗА САП</b>	445514	3847	621365	4945	1038217	1816	329966	471
<b>БЕОГРАД</b>	46012	4877	88170	6324	33469	2916	5320	694
Барајево	4747	3442	4770	4547	2686	2175	199	806
Вождовац	3933	7119	3800	7028	1815	2857	140	478
Врачар	-	-	-	-	-	-	-	-
Гроцка	3538	5243	3455	5111	2008	2501	221	711
Звездара	2	2000	193	3878	43	2688	16	941
Земун	2035	6898	11546	5668	610	3110	226	307
Лазаревац	5490	5236	8818	5615	9042	3209	1325	868
Младеновац	5276	3453	9652	5522	7461	2547	606	676
Нови Београд	161	8000	152	10000	36	969	21	116
Обреновац	9148	5007	22559	6531	2993	3003	1364	1120
Палилула	509	8417	19023	9046	186	2135	849	515
Раковица	50	2500	126	3500	72	1125	18	750
Савски Венац	-	-	-	-	-	-	-	-
Сопот	10762	5546	3336	6576	5996	4195	289	584
Стари Град	-	-	-	-	-	-	-	-
Чукарица	361	3882	740	4022	521	2567	46	605
<b>ЗАЈЕЧАР - РЕГИОН</b>	45200	3255	66894	4087	132777	1663	45568	604
Бољевац	7585	3426	6054	3607	21000	1891	4751	564
Бор	3377	2614	3208	2885	17277	1373	5571	525
Зајечар	13198	3032	18206	3943	12437	1355	5133	624
Кладово	4173	6092	7318	6599	13569	2419	3674	1151
Књажевац	7302	2494	10439	3072	17349	1316	15112	723
Мајданпек	1202	2876	1464	3469	11910	1247	1002	342
Неготин	4770	3844	14036	4866	22771	1811	8083	674
Сокобања	3593	4762	5569	5617	16464	2746	2242	245
<b>ЈУЖНОМОРАВСКИ РЕГИОН</b>	16214	3178	24446	3926	78584	1165	11037	97
Бојник	905	3620	1705	4710	3584	1468	361	162
Босилеград	42	3000	43	3308	10026	1083	1574	83
Бујановац	2369	2470	2100	2539	2186	1365	980	110
Владичин Хан	1974	3399	2381	3429	4197	1295	537	124
Власотинце	410	2579	454	2454	3859	1372	522	157
Врање	3933	4280	3434	3454	6474	1096	1625	105
Лебане	905	2983	1585	3729	3590	1036	323	91
Лесковац	3196	3624	10503	5445	7932	1397	1516	204
Медвеђа	702	2562	1223	3058	13491	1510	413	78
Прешево	744	2514	554	2328	2214	1301	493	102
Сурдулица	141	2258	115	2511	9128	869	1714	85
Трговиште	870	2184	379	2364	3152	900	544	44
Црна Трава	23	1150	20	1667	8751	1060	435	70
<b>КРАЂЕВО - РЕГИОН</b>	67817	3963	62165	4728	250914	1881	90957	532
Александровац	1440	2364	3833	4536	6641	1625	2669	485
Брус	1066	2994	492	4252	9871	1134	3044	282
Варварин	2587	2648	4546	3901	841	2106	202	530
Врачка Бања	1538	5312	1355	6169	10961	3182	1544	731
Горњи Милановац	5100	3306	3847	4210	31671	2247	8132	530
Краљево	8079	3964	8498	4994	50681	2449	12994	525
Крушевац	12287	3733	10092	3877	6335	1456	2019	570
Лучани	5955	4989	2590	4988	25954	3062	4165	822
Нови Пазар	776	2280	1870	3669	21324	1993	4974	380

1) У укупан принос детелине и луцерке унет је и принос подусава, а просечан принос је рачунат само на главни усев.

2) У укупан принос сена са ливада унето је сено са угара, парлога и воћњака, просек је рачунат само на принос ливада.



## 7-4. ПРОИЗВОДЊА СТОЧНОГ БИЈА, 1989. (наставак)

	Детелина <sup>1)</sup>		Луцерка <sup>1)</sup>		Ливаде <sup>2)</sup>		Пашњаци	
	принос		принос		принос		принос	
	укупно (тона)	по хек- тару(кг)	укупно (тона)	по хек- тару(кг)	укупно (тона)	по хек- тару(кг)	укупно (тона)	по хек- тару(кг)
Рашка	579	3827	1873	4270	18446	2109	4279	269
Сјеница	189	2277	98	2390	32412	1287	30309	665
Трстеник	8455	3643	7445	4318	4882	1733	1715	624
Тутин	1369	2963	66	3000	12733	878	9089	452
Њивац	1718	5454	3032	7051	865	1993	482	575
Чачак	16679	5242	12598	6526	17297	3105	5340	1057
<b>НИШ - РЕГИОН</b>	<b>27441</b>	<b>3104</b>	<b>68345</b>	<b>3768</b>	<b>113327</b>	<b>1575</b>	<b>63980</b>	<b>517</b>
Алексинац	4713	3083	10112	3620	2879	1115	3688	661
Бабушница	2298	2509	3215	2718	8004	1374	2569	319
Бела Паланка	660	2349	2864	2911	4474	1158	2841	255
Блаце	3375	3803	4533	4630	2739	1299	1717	855
Гаџин Хан	2339	2576	1463	3016	2271	1403	1543	304
Димитровград	505	3412	1414	4405	16714	2041	6233	479
Доњевац	20	1818	1696	4737	464	2549	318	561
Житораћа	137	2740	3408	4897	980	1091	576	346
Куршумлија	859	2693	4433	3709	18130	1242	4604	397
Мерошина	-	-	2306	2949	937	1346	343	319
Ниш	2049	3888	9601	4033	4475	2038	3071	470
Пирот	2271	4237	7074	4891	33293	2135	27193	829
Прокупље	2320	4436	6765	3498	10580	1391	4666	475
Ражањ	2777	2844	5560	3946	1137	1777	1338	472
Сврђић	3118	2541	3901	3270	6250	1161	3280	271
<b>ПОДРИЉСКО-КОЛУБАРСКИ РЕГИОН</b>	<b>83019</b>	<b>4389</b>	<b>80870</b>	<b>6132</b>	<b>86550</b>	<b>2254</b>	<b>35523</b>	<b>936</b>
Богатић	6025	5628	20912	7012	1238	2413	1224	936
Ваљево	12681	5035	6587	5751	21473	2315	12186	1281
Владимирци	3935	4174	3311	4592	5493	2692	1017	1046
Коцељева	3024	2947	736	3537	2704	2275	437	670
Крупањ	6691	4603	4538	4858	5027	2556	2290	753
Лајковац	3360	3391	1515	4137	4686	2141	1671	1226
Лозница	8218	4211	11142	5179	3621	1865	2077	638
Њиг	7378	5010	2231	5309	9465	2373	2660	991
Љубовија	1872	3162	1878	4079	5995	2277	2924	720
Мали Зворник	674	2946	650	3262	1908	2127	902	552
Мионица	5053	4185	2067	4936	6469	1881	2818	971
Осечина	1331	4401	495	5109	6542	2000	1617	570
Уб	14522	3981	6341	9044	7011	2440	2381	1031
Шабац	8255	5510	18467	7642	4918	2337	1319	940
<b>ПОДУНАВСКИ РЕГИОН</b>	<b>54584</b>	<b>4206</b>	<b>119596</b>	<b>5592</b>	<b>64986</b>	<b>1590</b>	<b>22249</b>	<b>804</b>
Велика Плана	5898	6635	23207	7584	2301	3360	498	2049
Велико Градиште	678	2536	6832	4150	3734	2818	1450	671
Голубац	966	2143	1730	2593	1674	636	1616	555
Жабар	4458	3250	6035	4948	678	1226	203	809
Жагубица	938	2696	947	3260	19861	1269	8004	873
Кучево	4533	5049	5049	4948	11835	1510	3853	560
Мало Црниће	2780	3627	3533	4358	2336	2102	515	1000
Петровац	20453	4500	20498	6073	8177	1543	2138	747
Пожаревац	2251	5470	17468	5804	6289	2573	2367	1659
Смедерево	2794	4528	19688	5339	3988	2624	718	1229
Смедеревска Паланка	8835	3962	14609	5665	4113	2291	887	1304
<b>ТИТОВО УЖИЦЕ - РЕГИОН</b>	<b>13516</b>	<b>5019</b>	<b>8394</b>	<b>4987</b>	<b>208850</b>	<b>2226</b>	<b>24511</b>	<b>208</b>
Ариље	1029	3969	626	4301	11269	2538	1982	337
Бајина Башта	3110	5050	1361	5339	24061	2152	1557	214
Ивањица	1930	6701	666	6529	46167	2281	3268	200

1) и 2) Види напомене на страни 188.

7-4. ПРОИЗВОДЊА СТОЧНОГ БИЉА, 1989. (наставак)

	Детелина <sup>1)</sup>		Луцерка <sup>1)</sup>		Ливаде <sup>2)</sup>		Пашњаци	
	принос		принос		принос		принос	
	укупно (тона)	по хек- тару(кг)	укупно (тона)	по хек- тару(кг)	укупно (тона)	по хек- тару(кг)	укупно (тона)	по хек- тару(кг)
Косјерић	780	4736	720	4438	13814	2224	1014	200
Нова Варош	258	4607	163	4289	18122	2044	2897	200
Пожега	3345	6420	2428	6064	14897	2620	1410	200
Прибјег	100	4000	140	4000	15581	2077	1190	197
Пријеполје	1058	4054	333	4061	24333	2157	3438	200
Титово Ужице	1586	3777	1179	4253	22680	2390	2913	200
Чајтина	320	4051	778	4205	17934	2009	4842	200
<b>ШУМАДИЈА И ПОМОРАВЉЕ</b>	<b>91711</b>	<b>3431</b>	<b>102485</b>	<b>4770</b>	<b>68752</b>	<b>2063</b>	<b>30821</b>	<b>1194</b>
Аранђеловац	7621	3691	4026	3833	8128	2445	2494	1078
Багочина	4251	4796	7354	5903	1938	3582	469	2039
Деспотовац	6181	2198	4132	2658	10079	1588	6255	1327
Кнић	8608	3608	4544	3879	9499	2384	3516	1306
Крагујевац	19165	4669	18769	5890	17777	2899	8290	1438
Параћин	1277	2965	8530	4742	4281	882	2894	1557
Рача	5380	2043	2851	2729	1621	1629	301	280
Рековац	5611	2087	3007	3161	3248	1531	1246	674
Светозарево	8352	3817	12575	5187	2845	2415	2387	1421
Свилајнац	11388	3639	14053	4403	500	1344	813	1150
Топола	8464	4361	12198	7563	5150	2828	983	813
Ћуприја	5413	3198	10446	4514	3686	2218	1173	899
<b>САП ВОЈВОДИНА</b>	<b>11658</b>	<b>5676</b>	<b>378312</b>	<b>6273</b>	<b>57178</b>	<b>1721</b>	<b>124852</b>	<b>1058</b>
<b>Градска заједница општина Нови Сад</b>	<b>30</b>	<b>3000</b>	<b>13310</b>	<b>6311</b>	<b>470</b>	<b>831</b>	<b>406</b>	<b>214</b>
Детелинара	-	-	1883	4076	-	-	20	241
Лиман	-	-	-	-	-	-	-	-
Петроварадин	-	-	482	4590	3	71	59	102
Подунавље	30	3000	5494	9036	2	1000	64	178
Славија	-	-	4535	6433	11	1000	84	153
Сремски Карловци	-	-	916	4000	454	2000	179	551
Стари Град	-	-	-	-	-	-	-	-
Ада	-	-	5796	8461	252	2312	139	1275
Алибунар	92	5412	12337	9512	1520	1522	5212	910
Апатин	-	-	2833	4764	616	2678	3029	1897
Бач	2135	9163	5995	8408	168	3500	1655	1904
Бачка Паланка	2340	7831	8956	6916	-	-	200	281
Бачка Топола	-	-	15917	7167	277	2518	1157	1988
Бачки Петровац	16	8000	2829	9462	7	1000	83	190
Бела Црква	1058	4575	2826	5197	2045	1868	6095	1400
Беочин	60	2500	2081	7151	1068	1829	1928	1027
Бечеј	-	-	11505	7370	1	250	565	1110
Вршац	445	2906	19230	5775	7190	1992	10004	1456
Жабаљ	240	8000	4731	9836	232	1202	1055	358
Житиште	-	-	20366	6578	835	1571	817	953
Зрењанин	347	4392	15824	5170	9467	1826	15853	956
Инђија	-	-	4303	5406	931	2427	3264	1617
Ириг	206	4478	2620	5326	748	1696	1912	1538
Кашања	-	-	4751	3986	2116	1329	5721	1129
Кикинда	1616	6966	23369	5889	529	1917	4190	1000
Ковачица	90	6000	5108	6117	156	1814	1899	1114
Ковин	116	8286	11942	6832	515	1833	5990	1527
Кула	-	-	8668	8432	740	1082	242	229
Мали Иђош	-	-	2965	7970	37	2176	272	1985
Нова Црња	-	-	8856	5463	4	2000	148	1495
Нови Бечеј	12	6000	9788	5032	3007	1198	7175	742
Нови Кнежевац	83	2515	4681	4367	1818	1906	2572	1030
Опovo	-	-	3031	6422	219	2212	571	1752

1) и 2) Види напомене на страни 188.

7-4. ПРОИЗВОДЊА СТОЧНОГ БИЈА, 1989. (наставак)

	Детелина <sup>1)</sup>		Луцерка <sup>1)</sup>		Ливаде <sup>2)</sup>		Пашњаци	
	принос		принос		принос		принос	
	укупно (тона)	по хек- тару(кг)	укупно (тона)	по хек- тару(кг)	укупно (тона)	по хек- тару(кг)	укупно (тона)	по хек- тару(кг)
Одаци	149	10643	12887	8539	212	374	243	142
Панчево	504	4165	11451	7170	1245	1791	2512	1239
Певниште	20	4000	10007	6878	1591	841	1009	763
Планиште	479	4270	8989	5653	436	2236	4583	1933
Рума	290	4143	8841	5786	656	1474	789	754
Сента	-	-	8999	6176	1316	4000	772	1526
Сечањ	99	2302	3671	4224	3884	1746	10047	1102
Сомбор	-	-	15788	6325	4917	1664	5337	882
Србобран	-	-	3726	9780	2	667	30	105
Сремска Митровица	262	5955	14372	6301	1050	1550	2181	772
Стара Пазова	-	-	5470	6038	325	1578	574	961
Суботица	4	2000	12228	5140	2467	2125	3974	1757
Темерин	25	2500	6661	6589	7	1000	271	715
Тител	175	7000	3490	4827	-	-	3156	1784
Титов Врбас	414	6677	5251	6900	237	1809	459	896
Чока	-	-	1770	4766	3356	1902	5516	943
Шид	351	2744	8013	5919	509	1192	1245	828
<b>САП КОСОВО</b>	<b>9447</b>	<b>4872</b>	<b>68482</b>	<b>4042</b>	<b>226502</b>	<b>2496</b>	<b>104280</b>	<b>591</b>
Приштина	63	3000	7707	3940	12228	2569	3969	374
Витина	283	2700	1610	2987	2476	1696	1146	365
Вучитрн	4	2000	4380	4116	4079	2636	1383	394
Глоговац	1089	5950	2033	5350	5601	3639	1154	416
Ѓвљане	112	3500	2527	2700	2079	912	2312	401
Дечани	-	-	3715	5196	13612	3132	1989	338
Драгаш	-	-	427	4591	11467	2126	25787	959
Њаковица	65	4062	4127	3610	17644	2835	2270	329
Зубин Поток	-	-	652	3343	8592	2161	1089	315
Исток	1903	4100	4761	4350	20399	3134	8708	1498
Качаник	270	3971	482	3110	4483	2277	1521	375
Клина	18	4750	2535	3950	7219	2957	1825	882
Косово Поље	...	...	...	...	...	...	...	...
Косовска Каменица	-	-	3462	3205	6677	1987	3510	379
Лепосавин	37	3083	995	3317	12046	2144	3333	270
Липљан	310	5438	3427	6108	7959	4267	3525	833
Малишево	419	4107	573	3745	4228	2880	1952	720
Ново Брдо	...	...	...	...	...	...	...	...
Обилић	...	...	...	...	...	...	...	...
Ораховица	457	5077	1729	5983	1637	2898	757	232
Пећ	2417	5700	5244	4900	19785	2660	5256	500
Подујево	83	2184	2489	3859	18169	2391	3179	431
Призрен	924	7107	5387	4969	15294	3047	13653	935
Србница	450	5000	3040	3255	3954	2649	1020	317
Сува Река	202	5459	2886	4379	9790	3534	3565	692
Титова Митровица	109	3114	1175	3466	9318	2219	3661	337
Урошевац	-	-	2454	3782	4101	1584	1058	516
Штимље	212	4000	432	3000	1891	3000	435	421
Штрпце	-	-	233	2500	1774	511	6223	702

1) и 2) Види напомене на страни 188.

## 7-5. ПРОИЗВОДЊА ВОЊА И ГРОЖЊА, 1989.

	Јабуке			Шљиве			Виногради		
	број родних стабала	принос		број родних стабала	принос		број родних чокота (у хиљадама)	принос	
		укупан (тона)	по једном стаблу (кг)		укупан (тона)	по једном стаблу (кг)		укупан (тона)	по једном чокоту (кг)
СР СРБИЈА	13930390	278797	20,0	48189974	511088	11,0	500797	295410	0,6
СР СРБИЈА БЕЗ ПОДАТАКА ЗА САП	9169354	158406	17,3	44240678	446846	10,1	406291	218172	0,5
БЕОГРАД	1176861	37350	31,7	1720795	31739	18,4	17164	26017	1,5
Барајево	35012	1641	46,9	222580	3613	16,2	74	96	1,3
Вождовац	20130	336	16,7	89750	2245	25,0	445	840	1,9
Врачар	-	-	-	-	-	-	-	-	-
Гроцка	209150	8602	41,1	151690	2892	19,1	9933	18698	1,9
Звездара	1300	26	20,0	12500	125	10,0	147	383	2,6
Земун	14200	412	29,0	23900	594	24,9	327	624	1,9
Лазаревац	31870	873	27,4	361113	6091	16,9	611	705	1,2
Младеновац	92940	1843	19,8	354591	4419	12,5	3946	2877	0,7
Нови Београд	2150	84	39,1	2500	65	26,0	30	45	1,5
Обреновац	631711	18655	29,5	123460	2259	18,3	190	226	1,2
Палилула	13210	543	41,1	18540	640	34,5	103	274	2,7
Раковица	3800	55	14,5	4700	47	10,0	24	48	2,0
Савски Венац	-	-	-	-	-	-	-	-	-
Сопот	104638	3827	36,6	312971	7689	24,6	1011	793	0,8
Стари Град	-	-	-	-	-	-	-	-	-
Чукарица	16750	453	27,0	42500	1060	24,9	323	408	1,3
ЗАЈЕЧАР - РЕГИОН	475178	8095	17,0	1511276	12842	8,5	77151	45974	0,6
Бољевац	37957	643	16,9	152536	1655	10,8	3692	2051	0,6
Бор	45195	562	12,4	86209	443	5,1	4616	1906	0,4
Зајечар	105466	2003	19,0	117808	1417	12,0	19593	11327	0,6
Кладово	11453	344	30,0	43470	1359	31,3	6764	5065	0,8
Књажевац	161808	2305	14,2	340165	2660	7,8	10639	8092	0,8
Мајданпек	16457	210	12,8	194890	776	4,0	340	207	0,6
Неготин	50792	1122	22,1	80098	1092	13,6	29196	16446	0,6
Сокобања	46050	906	19,7	496100	3440	6,9	2312	880	0,4
ЈУЖНОМОРАВСКИ РЕГИОН	866791	12574	14,5	2388044	19407	8,1	45296	15924	0,4
Бојник	49980	739	14,8	326934	2415	7,4	2607	908	0,4
Босилеград	32858	54	1,6	73450	280	3,8	-	-	-
Бујановац	18085	301	16,6	76700	912	11,9	2951	581	0,2
Владичин Хан	171860	1628	9,5	172800	2149	12,4	120	47	0,4
Власотинце	40275	346	8,6	196030	1483	7,6	9320	2106	0,2
Врање	112245	1768	15,8	415343	4837	11,6	6433	1790	0,3
Лебане	116390	1260	10,8	119860	1057	8,8	2103	959	0,5
Лесковац	231747	5507	23,8	377537	3669	9,7	20362	9160	0,5
Медвеђа	24260	300	12,4	489000	1648	3,4	65	8	0,1
Прешево	19888	295	14,8	38550	224	5,8	1266	344	0,3
Сурдулица	34330	276	8,0	47880	305	6,4	-	-	-
Трговиште	9570	74	7,7	22300	84	3,5	69	21	0,3
Црна Трава	5303	26	4,9	31660	344	10,9	-	-	-
КРАЉЕВО - РЕГИОН	1778794	26875	15,1	9286933	62313	6,7	78135	30103	0,4
Александровац	159185	1668	10,5	1006890	6904	6,9	19895	6154	0,3
Брус	154658	2257	14,6	1035925	5012	4,8	4231	1152	0,3
Варварин	46968	1130	17,4	218135	917	4,2	6505	1615	0,3
Врњачка Бања	37570	258	6,9	325250	1232	3,8	356	166	0,5
Горњи Милановац	165383	3380	20,4	1094850	7358	6,7	46	20	0,4
Краљево	226309	3079	13,6	1095050	8668	7,9	243	132	0,5
Крушевац	89726	1889	21,1	993155	9588	9,7	20401	11324	0,6
Лучани	166265	1998	12,0	651170	4068	6,2	-	-	-
Нови Пазар	128455	1047	8,2	249665	1039	4,2	-	-	-

7-5. ПРОИЗВОДЊА ВОЊА И ГРОЖЊА, 1989. (наставак)

	Јабуке			Шљиве			Виногради		
	број родних стабала	принос		број родних стабала	принос		број родних чокота {у хиља дама}	принос	
		укупан (тона)	по једном стаблу (кг)		укупан (тона)	по једном стаблу (кг)		укупан (тона)	по једном чокоту (кг)
Рашка	111925	882	7,9	514650	2841	5,5	119	55	0,5
Сјеница	742	3	4,0	6408	2	0,3	-	-	-
Трстеник	79770	1682	21,1	711950	4133	5,8	17238	7585	0,4
Тутин	14538	13	0,9	31320	-	-	-	-	-
Њивац	6000	120	20,0	60495	1052	17,4	4237	1373	0,3
Чакак	373300	7469	20,0	1292020	9499	7,4	866	527	0,6
<b>НИШ - РЕГИОН</b>	<b>1140473</b>	<b>15820</b>	<b>13,9</b>	<b>7323920</b>	<b>59177</b>	<b>8,1</b>	<b>83499</b>	<b>38252</b>	<b>0,5</b>
Алексинац	94083	1295	13,8	722100	7424	10,3	8776	3747	0,4
Бабушница	43875	352	8,0	378150	1365	3,6	156	94	0,6
Бела Паланка	45820	696	15,2	293500	2132	7,3	3514	1489	0,4
Блаце	92250	1438	15,6	945400	9905	10,5	1643	1917	1,2
Гаџин Хан	62100	542	8,7	470440	3828	8,1	2732	675	0,3
Димитровград	57300	120	2,1	141800	302	2,1	69	11	0,2
Доњевац	23970	354	14,8	81050	889	11,0	3949	1242	0,3
Жигораја	20340	409	20,1	268100	2317	8,6	4237	2619	0,6
Куршумлија	104500	1019	9,8	679100	2097	3,1	81	27	0,3
Мерошина	111490	1956	17,5	274450	3182	11,6	3991	1346	0,3
Ниш	215910	3743	17,3	588430	6491	11,0	29177	15973	0,6
Пирот	89065	1060	11,9	485960	7820	5,8	13367	4901	0,4
Прокупац	122970	2202	17,9	1381840	12818	9,3	6626	2510	0,4
Ражањ	21370	252	11,8	163500	1486	9,1	3725	1430	0,4
Сврљиг	35430	382	10,8	450100	2125	4,7	1457	271	0,2
<b>ПОДРИЈСКО-КОЛУБАРСКИ РЕГИОН</b>	<b>573412</b>	<b>14094</b>	<b>24,6</b>	<b>8507130</b>	<b>136790</b>	<b>16,1</b>	<b>4249</b>	<b>3489</b>	<b>0,8</b>
Богатић	56090	2031	36,2	100710	1972	19,6	-	-	-
Ваљево	117015	2864	24,5	2293600	39149	17,1	101	70	0,7
Владимирци	15710	275	17,5	404230	8425	20,8	476	440	0,9
Коцељева	11310	188	16,6	641623	9079	14,2	885	786	0,9
Крупац	22100	593	26,8	472840	7783	16,5	192	178	0,9
Лајковац	9660	215	22,3	202850	2864	14,1	31	45	1,5
Лозница	65082	2413	37,1	559200	9809	17,5	390	339	0,9
Њиг	68650	810	11,8	437500	9161	20,9	-	-	-
Љубовија	27190	680	25,0	440650	5976	13,6	-	-	-
Мали Зворник	20500	343	16,7	103360	1440	13,9	-	-	-
Мионица	40460	859	21,2	564600	10173	18,0	46	17	0,4
Осечина	39450	306	7,8	1220383	11403	9,3	7	4	0,6
Уб	16667	439	26,3	524344	11501	21,9	133	117	0,9
Шабац	63528	2078	32,7	541240	8055	14,9	1989	1493	0,8
<b>ПОДУНАВСКИ РЕГИОН</b>	<b>1604909</b>	<b>27721</b>	<b>17,3</b>	<b>3671292</b>	<b>39559</b>	<b>10,8</b>	<b>53360</b>	<b>31423</b>	<b>0,6</b>
Велика Плана	29000	318	11,0	245750	1543	6,3	7288	2529	0,4
Велико Градиште	143025	1535	10,7	215135	2450	11,4	6376	2773	0,4
Голубац	34134	166	4,9	44710	593	13,3	1656	413	0,3
Жабари	59180	730	12,3	343610	6416	18,7	5420	3880	0,7
Жагубица	15790	152	9,6	419037	3198	7,6	232	35	0,2
Кучево	32395	444	13,7	416910	2490	6,0	2147	697	0,3
Мало Црниће	17355	193	11,1	148120	1464	9,9	4485	1584	0,4
Петровац	52370	794	15,2	1042850	9483	9,1	5861	4466	0,8
Пожаревац	73131	961	13,1	182470	3096	17,0	9172	5947	0,7
Смедерево	1040244	19363	18,6	211450	2577	12,2	7354	6607	0,9
Смедеревска Паланка	108285	3065	28,3	401250	6249	15,6	3370	2492	0,7
<b>ТИТОВО УЖИЦЕ - РЕГИОН</b>	<b>824916</b>	<b>4809</b>	<b>5,8</b>	<b>3292107</b>	<b>11668</b>	<b>3,5</b>	<b>-</b>	<b>-</b>	<b>-</b>
Арије	313862	2158	6,9	535563	2112	3,9	-	-	-
Бајина Башта	50010	182	3,6	397460	1018	2,6	-	-	-
Ивањица	133831	639	4,8	390550	1106	2,8	-	-	-

## 7-5. ПРОИЗВОДЊА ВОЊА И ГРОЖЊА, 1989. (наставак)

	Јабукe			Шљиве			Виногради		
	број родних стабала	принос		број родних стабала	принос		број родних чокота (у хиљадама)	принос	
		укупан (тона)	по једном стаблу (кг)		укупан (тона)	по једном стаблу (кг)		укупан (тона)	по једном чокоту (кг)
Косјерић	32450	116	3,6	554470	1866	3,4	-	-	-
Нова Варош	19035	40	2,1	129200	324	2,5	-	-	-
Пожега	88200	573	6,5	398000	2777	7,0	-	-	-
Прибој	15350	27	1,8	115000	145	1,3	-	-	-
Пријеполје	62590	475	7,6	196400	285	1,5	-	-	-
Титово Ужице	74973	367	4,9	388464	1029	2,6	-	-	-
Чајетина	34615	232	6,7	187000	1006	5,4	-	-	-
<b>ШУМАДИЈА И ПОМОРАВЉЕ</b>	<b>728020</b>	<b>11068</b>	<b>15,2</b>	<b>6539181</b>	<b>73351</b>	<b>11,2</b>	<b>51438</b>	<b>26990</b>	<b>0,5</b>
Аранђеловац	59040	1240	21,0	561070	13682	24,4	1775	1841	1,0
Баточина	14680	82	5,6	262610	1050	4,0	3825	952	0,3
Деспотовац	39759	560	14,1	383352	1818	4,7	3206	1945	0,6
Кнић	50115	644	12,9	869820	8350	9,6	302	151	0,5
Крагујевац	107095	1441	13,5	1298485	10655	8,2	3385	1990	0,6
Параћин	57220	793	13,9	181130	1416	7,8	8131	2011	0,3
Рача	15025	198	13,2	306550	4192	13,7	1944	725	0,4
Рековац	69430	779	11,2	816160	4346	5,3	7845	5350	0,7
Светозарево	163082	2394	14,7	561341	5144	9,2	7904	4777	0,6
Свилајнац	35015	633	18,1	270900	5320	19,6	4031	2524	0,6
Топола	95179	1935	20,3	948003	16670	17,6	6192	3625	0,6
Њуприја	22380	369	16,5	79760	708	8,9	2899	1099	0,4
<b>САП ВОЈВОДИНА</b>	<b>3930213</b>	<b>105495</b>	<b>26,8</b>	<b>2591925</b>	<b>49915</b>	<b>19,3</b>	<b>63163</b>	<b>48886</b>	<b>0,8</b>
Градска заједница општина Нови Сад	369670	6166	16,7	70146	845	12,0	6686	3970	0,6
Детелинара	308110	5618	18,2	14010	217	15,5	31	50	1,6
Лиман	-	-	-	-	-	-	-	-	-
Петроварадин	7070	68	9,6	20656	239	11,6	3880	1897	0,5
Подунавље	4940	51	10,3	4280	46	10,7	138	102	0,7
Славија	40550	321	7,9	16200	222	13,7	277	131	0,5
Сремски Карловци	9000	108	12,0	15000	120	8,0	2361	1790	0,8
Стари Град	-	-	-	-	-	-	-	-	-
Ада	4500	45	10,0	12300	319	25,9	200	105	0,5
Алибунар	95054	3227	34,0	17005	329	19,3	1274	1347	1,1
Апатин	25100	527	21,0	55300	1232	22,3	695	767	1,1
Бач	7823	152	19,4	11523	286	24,8	361	290	0,8
Бачка Паланка	400480	1388	3,5	63560	938	14,8	899	1256	1,4
Бачка Топола	16724	326	19,5	34810	581	16,7	381	176	0,5
Бачки Петровац	16700	338	20,2	5350	93	17,4	593	395	0,7
Бела Црква	393690	11066	28,0	74222	1334	18,0	1314	1216	0,9
Беоцин	11830	235	19,9	78000	859	11,0	3241	2490	0,8
Бечеј	10120	199	19,7	14990	381	25,4	543	472	0,9
Вршац	21834	362	16,6	59443	908	15,3	7962	9498	1,2
Жабља	11300	204	18,1	20750	328	15,8	166	169	1,0
Житиште	15840	487	30,7	92330	3419	37,0	316	184	0,6
Зрењанин	58941	1687	28,6	56129	1197	21,3	1834	834	0,5
Инђија	70615	1396	19,8	49817	1170	23,5	6871	3563	0,5
Ириг	77050	2059	26,7	458400	6155	13,4	2799	4604	1,6
Кањижа	254105	10250	40,3	46980	1086	23,1	1867	1123	0,6
Кишкиња	55500	1835	33,1	112280	3009	26,8	2906	1548	0,5
Ковачица	17453	207	11,8	7736	86	11,1	815	518	0,6
Ковин	21212	426	20,1	24282	411	16,9	432	155	0,4
Кула	18101	276	15,2	42247	852	20,2	324	76	0,2
Мали Иђош	4320	58	13,5	5080	100	19,7	276	96	0,3
Нова Црња	11790	222	18,8	18220	399	21,9	380	363	1,0
Нови Бечеј	87053	2512	28,9	47400	737	15,5	1134	675	0,6
Нови Кнежевац	10715	191	17,8	30890	710	23,0	231	136	0,6
Опово	4910	82	16,6	3500	45	12,9	230	82	0,4

## 7-5. ПРОИЗВОДЊА ВОЊА И ГРОЖЊА, 1989. (наставак)

	Јабуке			Шљиве			Виногради		
	број родних стабала	принос		број родних стабала	принос		број родних чокота (у хиља дама)	принос	
		укупан (тона)	по једном стаблу (кг)		укупан (тона)	по једном стаблу (кг)		укупан (тона)	по једном чокоту (кг)
Оуаци	48199	1199	24,9	30380	306	10,1	283	191	0,7
Панчево	192671	3559	18,5	52240	692	13,2	512	225	0,4
Пећинци	11312	294	26,0	40843	457	11,2	113	60	0,5
Планишће	52749	921	17,5	17547	372	21,2	17	6	0,3
Рума	105719	4234	40,0	82891	1472	17,8	719	537	0,7
Сента	8140	167	20,5	23000	468	20,3	650	191	0,3
Сечањ	6820	95	13,9	71040	952	13,4	23	25	1,1
Сомбор	124995	3453	27,6	102730	2391	23,3	1712	530	0,3
Србобран	5000	82	16,4	5800	291	50,2	92	158	1,7
Сремска Митровица	309872	7144	23,1	230975	4684	20,3	1620	800	0,5
Стара Пазова	11900	241	20,3	13250	200	15,1	513	389	0,8
Суботица	841100	35883	42,7	190353	6758	35,5	5245	2228	0,4
Темерин	8980	141	15,7	7130	104	14,6	195	8	0,0
Тител	14350	345	24,0	8000	91	11,4	832	447	0,5
Титов Врбас	22430	177	7,9	21380	182	8,5	52	76	1,5
Чока	16190	283	17,5	28150	609	21,6	1246	966	0,8
Шид	57356	1357	23,7	153526	2084	13,6	4610	5941	1,3
<b>САП КОСОВО</b>	<b>830823</b>	<b>14896</b>	<b>17,9</b>	<b>1357371</b>	<b>14327</b>	<b>10,5</b>	<b>31343</b>	<b>28352</b>	<b>0,9</b>
Приштина	26482	313	11,8	55825	476	8,5	182	182	1,0
Витина	12540	276	22,0	38980	545	14,0	-	-	-
Вучитри	26588	500	19,0	70519	707	10,0	64	12	0,2
Глоговац	4518	45	9,9	16469	23	1,3	-	-	-
Гњилане	12839	154	12,0	42530	383	9,0	330	88	0,3
Дечани	107500	555	5,1	16930	76	4,4	-	-	-
Драгаш	13805	154	11,0	6740	36	5,0	-	-	-
Ђаковица	127340	2831	22,2	109650	1868	17,0	3234	3547	1,1
Зубин Поток	10275	134	13,0	74655	896	12,0	-	-	-
Исток	49970	408	8,0	106150	922	9,0	630	560	0,8
Качаник	5367	41	7,0	9197	45	5,0	-	-	-
Клина	7960	192	24,0	75500	566	8,0	146	201	1,4
Косово Поље	...	...	...	...	...	...	...	...	...
Косовска Каменица	19511	253	13,0	30837	247	8,0	43	13	0,3
Лепосавић	12890	128	10,0	104620	1046	10,0	32	7	0,2
Липљан	10548	214	20,2	27103	301	11,1	220	195	0,9
Малишево	7938	130	16,0	9527	142	14,0	4526	2063	0,4
Ново Брдо	...	...	...	...	...	...	...	...	...
Обилић	...	...	...	...	...	...	...	...	...
Ораховац	3447	50	14,5	7885	141	17,8	9692	13462	1,3
Пећ	144284	3188	22,0	188815	2294	12,0	263	261	1,0
Подујево	51044	768	15,0	130195	1035	7,9	-	-	-
Призрен	20090	391	19,0	43752	478	10,0	6638	3734	0,6
Србица	14505	354	24,0	17230	485	28,0	6	-	-
Сува Река	21123	451	21,0	19485	221	11,0	5302	4019	0,8
Титова Митровица	19020	235	12,0	61595	615	10,0	34	8	0,2
Уршевац	91906	2823	31,0	81458	549	7,0	-	-	-
Штимље	5379	188	35,0	3768	94	25,0	-	-	-
Штрпце	3944	120	31,0	7956	136	17,0	-	-	-

ПОЉОПРИВРЕДА

7-6. КООПЕРАЦИЈА У БИЉНОЈ ПРОИЗВОДЊИ И ПОТРОШЊА ЂУБРИВА, 1988/89. <sup>1)</sup>

	Засејане површине у кооперацији (ха)	Обим обављених радова у кооперацији (ха)			Учешће у %		Снабдевање коопераната		
		сетва	обично орање	дубоко орање	друштвено организоване производње у сетви	кооперативних површина у укупно засејаним површинама (млн. ор)	семе (тона)		вештачко ђубриво (тона)
							пшеница	кукуруз	
<b>СР СРБИЈА</b>	958314	192240	67686	97477	48,4	34,1	97376	8760	779604
<b>СР СРБИЈА БЕЗ ПОДАТАКА ЗА САП</b>	420331	18970	10164	6059	30,4	25,6	45825	3989	373846
<b>БЕОГРАД</b>	41843	1888	128	190	44,4	29,1	4662	316	29215
Барајево	2707	-	-	-	23,3	21,5	413	19	1615
Вождовац	-	-	-	-	-	-	264	-	637
Врачар	-	-	-	-	-	-	-	-	-
Гроцка	2138	-	-	-	17,4	14,5	280	30	3060
Звездара	60	-	-	-	4,3	4,3	3	-	227
Земун	8210	1705	90	72	78,3	26,8	946	47	5538
Лазаревац	2959	-	-	-	21,4	16,4	710	19	3911
Младеновац	5301	-	-	-	29,3	25,2	518	59	2874
Нови Београд	-	-	-	-	18,8	-	-	-	-
Обреновац	3809	-	-	-	30,1	13,6	357	48	4226
Палилула	4990	183	38	118	84,8	20,5	347	32	2155
Раковица	-	-	-	-	12,7	-	-	-	-
Савски Венац	-	-	-	-	-	-	-	-	-
Сопот	5937	-	-	-	40,0	37,4	558	32	3883
Стари Град	-	-	-	-	-	-	-	-	-
Чукарица	5732	-	-	-	77,5	72,1	266	30	1089
<b>ЗАЈЕЧАР - РЕГИОН</b>	51592	1278	3292	1554	35,5	30,1	4451	307	30095
Бољевац	3409	-	-	-	26,1	19,4	448	35	1154
Бор	1661	-	-	-	14,6	10,1	338	30	1922
Зајечар	15758	165	54	30	46,9	33,2	1046	61	6963
Кладовац	1740	175	254	-	29,0	9,2	633	22	4851
Књажевац	3220	-	2870	1405	14,0	10,2	253	55	2965
Мајданпек	100	-	-	-	2,3	1,4	145	10	464
Неготин	25704	938	114	119	69,4	61,3	1308	65	8851
Сокобања	-	-	-	-	4,6	-	280	29	2925
<b>ЈУЖНОМОРАВСКИ РЕГИОН</b>	9238	166	637	71	9,6	6,7	2135	205	23340
Бојник	2905	20	55	30	28,7	21,6	460	19	4210
Босилеград	47	-	1	-	8,1	0,6	-	1	81
Бујановац	380	-	-	-	3,4	2,6	-	-	-
Владичин Хан	30	-	30	-	1,0	0,4	105	7	945
Власотинце	7	-	-	-	0,3	0,1	4	13	1394
Врање	241	20	240	17	2,2	1,1	246	24	2482
Лебане	3387	-	-	-	31,8	26,7	248	45	3607
Лесковац	1699	99	202	24	9,4	4,3	887	82	9129
Медвеђа	-	-	-	-	0,3	-	-	9	316
Прешево	498	-	-	-	2,3	5,8	121	3	732
Сурдулица	41	27	107	-	8,2	1,2	64	2	441
Трговиште	1	-	-	-	0,2	0,0	-	-	-
Црна Трава	2	-	2	-	11,6	0,2	-	-	3
<b>КРАЈЕВО - РЕГИОН</b>	6433	655	899	477	5,1	3,2	3356	330	40686
Александровац	-	-	322	163	0,6	-	66	110	6507
Брус	262	-	-	-	3,2	3,2	85	3	548
Варварин	159	-	-	-	2,9	1,1	129	3	1236
Врњачка Бања	-	5	5	-	1,5	-	5	8	1106
Горњи Милановац	952	-	-	-	6,9	4,8	497	12	4292
Крајево	350	100	227	144	3,7	1,6	350	10	1864
Крушевац	387	-	-	-	2,5	1,1	341	38	3811
Лучани	624	-	-	-	9,3	5,7	385	17	3869
Нови Пазар	-	-	-	-	-	-	175	8	1420

1) Подаци о засејаним површинама у кооперацији обухватају само оне површине које су засејане по уговору о кооперацији, а подаци о обиму обављених радова и снабдевању коопераната обухватају и услуге за готов новац.



7-6. КООПЕРАЦИЈА У БИЈНОЈ ПРОИЗВОДЊИ И ПОТРОШЊА ЂУБРИВА, 1988/89<sup>1)</sup> (наставак)

	Засејене површине у кооперацији (ха)			Обим обављених радова у кооперацији (ха)		Учешће у %		Снабдевање коопераната		вештачко ђубриво (тона)
		сетева	обично орање	дубоко орање	друштвено организована производња у севци	кооперираних површина укупно засејаним површинама без гр	семе(тона)			
							пшеница	кукуруз		
Рашка	18	-	-	-	1,3	-	95	-	616	
Сјеница	-	-	-	-	3,8	-	-	-	729	
Трстеник	2137	50	-	30	13,2	11,9	708	46	3817	
Тутин	-	-	-	-	3,6	-	6	-	308	
Њињавац	-	-	-	-	1,7	-	10	49	2280	
Чачак	1544	500	345	140	8,7	5,8	504	26	8284	
<b>НИШ - РЕГИОН</b>	<b>30649</b>	<b>853</b>	<b>1010</b>	<b>272</b>	<b>16,7</b>	<b>14,6</b>	<b>4464</b>	<b>412</b>	<b>35679</b>	
Алексинац	16539	-	-	-	52,6	51,2	1620	61	3682	
Бабушница	68	-	-	-	1,4	0,5	161	24	1745	
Бела Паланка	6	-	12	21	3,7	0,1	48	22	668	
Блаце	4	-	-	-	1,3	0,0	222	30	2500	
Гаџин Хан	77	-	30	-	2,0	0,8	60	-	2080	
Димитровград	63	14	73	-	15,0	1,0	57	6	356	
Доњевац	562	20	2	-	8,7	7,3	245	2	1143	
Житорађа	2180	10	140	5	21,8	15,3	424	22	2560	
Куршумлија	1	-	-	15	0,6	0,0	7	9	447	
Мерошина	356	-	-	-	3,8	3,0	225	30	4475	
Ниш	355	17	58	84	5,3	1,6	527	48	4490	
Пирот	9789	631	464	62	48,9	46,6	339	59	3918	
Прокупље	515	130	200	85	4,2	2,3	408	22	3894	
Ражањ	71	31	8	-	2,8	0,6	88	17	767	
Сврђиг	103	-	23	-	1,8	0,7	33	60	2954	
<b>ПОДРИЉСКО-КОЛУБАРСКИ РЕГИОН</b>	<b>111233</b>	<b>5963</b>	<b>1127</b>	<b>866</b>	<b>46,7</b>	<b>42,7</b>	<b>9818</b>	<b>858</b>	<b>83280</b>	
Богатић	9598	1900	279	792	41,9	34,1	741	100	8719	
Ваљево	13366	-	2	-	44,3	42,0	1513	109	8802	
Владимирци	11525	316	325	-	64,8	51,0	900	62	5058	
Коцељева	8275	-	-	-	61,6	54,9	664	44	4509	
Крупањ	4495	30	30	-	36,7	35,2	370	35	3125	
Лајковац	1344	-	-	-	21,9	14,0	444	30	3547	
Лозница	15049	2103	385	-	56,7	51,1	913	116	10312	
Љиг	923	22	-	10	12,7	9,3	300	32	4733	
Љубовија	2200	-	-	-	20,4	19,3	229	34	3355	
Мали Зворник	144	3	7	-	4,6	3,2	72	-	814	
Мионича	2507	-	-	-	22,8	19,7	432	27	3883	
Осечина	3804	-	-	-	33,5	32,9	260	33	3262	
Уб	5497	6	-	-	30,4	18,2	1190	42	6090	
Шабац	32506	1583	99	64	69,7	58,8	1790	194	17071	
<b>ПОДУНАВСКИ РЕГИОН</b>	<b>110840</b>	<b>6660</b>	<b>2624</b>	<b>2241</b>	<b>50,9</b>	<b>47,6</b>	<b>7434</b>	<b>1020</b>	<b>61599</b>	
Велика Плана	9592	1541	432	844	47,1	39,9	435	91	6311	
Велико Градиште	10693	85	67	520	56,6	48,3	979	93	4223	
Голубац	6108	209	67	34	67,8	66,8	555	53	3508	
Жабари	4176	50	17	-	27,1	23,0	111	38	3765	
Жагубица	1053	1535	1092	58	14,4	11,4	130	23	1549	
Кучево	6756	790	391	192	41,3	40,0	169	33	1618	
Мало Црниће	15285	30	50	50	79,9	74,9	1394	98	7277	
Петровац	6637	269	-	150	21,4	18,7	837	256	4904	
Пожаревац	15212	65	56	40	61,5	48,7	977	121	12398	
Смедерево	22521	338	52	188	81,7	70,0	958	122	10554	
Смедеревска Паланка	12407	1748	400	165	63,2	39,2	889	92	5492	
<b>ТИТОВО УЖИЦЕ - РЕГИОН</b>	<b>1462</b>	<b>45</b>	<b>30</b>	<b>26</b>	<b>4,1</b>	<b>2,1</b>	<b>2096</b>	<b>88</b>	<b>24363</b>	
Ариље	27	-	-	-	1,9	0,4	220	3	2672	
Бајина Башта	-	37	30	26	1,2	-	280	12	2310	
Ивањица	302	-	-	-	4,1	2,1	276	7	4499	

1) Види напомену на страни 196.

7-6. КООПЕРАЦИЈА У БИЉНОЈ ПРОИЗВОДЊИ И ПОТРОШЊА ЋУБРИВА, 1988/89<sup>1)</sup> (наставак)

	Засејане површине у кооперацији (ха)	Обим обављених радова у кооперацији (ха)			Учешће у %		Снабдевање коопераната		
		сетва	обично орање	дубоко орање	друштвених организацијана производње у сетви	кооперираних површина укупно засејаним површинама инд.пр.	семе (тона)		вештачко ђубриво (тона)
							пшеница	кукуруз	
Косјерић	613	-	-	-	11,6	9,3	310	7	3861
Нова Варош	383	-	-	-	5,1	4,2	26	2	1211
Пожега	137	-	-	-	3,0	1,4	357	31	4702
Прибој	-	-	-	-	0,0	-	60	-	214
Пријеполје	-	8	-	-	0,4	-	65	4	1140
Титово Ужице	-	-	-	-	1,1	-	457	22	3036
Чајетина	-	-	-	-	12,9	-	45	1	718
<b>ШУМАДИЈА И ПОМОРАВЉЕ</b>	<b>57041</b>	<b>1469</b>	<b>417</b>	<b>362</b>	<b>29,4</b>	<b>25,9</b>	<b>7409</b>	<b>455</b>	<b>45588</b>
Аранђеловац	2248	-	3	-	15,9	13,0	896	28	4764
Баточина	4148	100	28	55	36,8	32,0	364	32	3944
Деспотовац	2314	24	-	13	15,9	13,3	362	40	2275
Кнић	4207	280	160	130	28,8	24,4	830	36	3759
Крагујевац	15249	220	-	-	48,3	43,4	1542	80	10573
Параћин	630	23	-	-	7,4	2,9	268	67	2481
Рача	1350	-	-	-	15,3	9,9	578	34	1709
Рековац	542	35	148	2	4,8	3,8	223	19	2074
Светозарево	7608	687	27	57	35,5	28,9	1165	34	4182
Свилајнац	10437	100	20	105	51,1	47,7	526	45	3927
Топола	5366	-	31	-	33,3	28,5	389	21	4365
Ћуприја	2942	-	-	-	31,5	17,7	266	21	1535
<b>САП ВОЈВОДИНА</b>	<b>504884</b>	<b>169351</b>	<b>53794</b>	<b>89337</b>	<b>73,7</b>	<b>55,4</b>	<b>40234</b>	<b>4186</b>	<b>309931</b>
Градска заједница општина Нови Сад	15761	1908	485	212	55,8	39,7	939	152	13892
Детелинара	2854	228	351	15	39,4	30,8	285	58	5473
Лиман	-	-	-	-	-	-	-	-	-
Петроварадин	494	877	-	-	25,1	22,0	20	5	363
Подунавље	5324	70	-	-	77,9	68,1	190	15	1330
Славија	6621	733	134	197	59,1	40,0	389	69	5761
Сремски Карловци	468	-	-	-	35,5	37,1	55	5	965
Стари Град	-	-	-	-	-	-	-	-	-
Ада	4142	507	119	110	54,9	31,8	1150	22	3882
Алибунар	14484	847	361	366	46,6	51,9	1276	159	9196
Апатин	3620	1898	191	369	67,1	34,5	503	62	9423
Бач	10819	2651	314	707	85,0	75,6	796	15	4841
Бачка Паланка	13024	3781	982	528	66,6	46,8	1409	98	12332
Бачка Топола	11788	3806	1818	643	73,4	45,5	1268	69	7192
Бачки Петровац	6628	898	30	55	85,0	77,4	-	88	2459
Бела Црква	6092	53	-	-	59,5	42,6	631	72	1553
Беочин	2121	36	29	37	51,9	45,9	217	23	822
Бечеј	13246	-	-	-	79,8	61,2	1860	57	7576
Вршац	19256	469	181	443	65,9	80,6	926	189	4908
Жабаљ	12025	2195	470	1483	86,1	76,3	1899	70	5665
Житиште	22990	7452	3163	4232	90,6	84,6	1308	143	8394
Зрењанин	29485	15618	6592	8891	77,9	61,4	2127	266	15862
Инђија	8168	2177	469	429	70,4	48,9	1187	99	5730
Ириг	6425	115	14	22	76,4	66,0	535	17	1988
Кашија	10883	2937	1348	866	65,2	41,1	844	36	6105
Киkinda	18489	4295	321	761	80,3	61,0	571	137	7474
Ковачица	11432	911	462	355	64,0	47,9	492	223	9684
Ковин	15321	10074	1113	4015	74,1	58,6	395	200	16374
Кула	12950	10063	3568	1080	86,4	69,5	1286	65	7474
Мали Иђош	1916	3062	504	1591	68,8	27,2	373	28	2635
Нова Црња	11784	2529	888	1128	82,7	73,8	443	94	5916
Нови Бечеј	17220	13966	11016	16532	84,8	91,8	393	113	2328
Нови Кнежевац	4495	3918	2746	5022	77,9	48,3	234	32	1943
Опово	5607	122	36	91	65,4	52,4	203	56	7341

1) Види напомену на страни 196.

7-6. КООПЕРАЦИЈА У БИДНОЈ ПРОИЗВОДЊИ И ПОТРОШЊА ЂУБРИВА, 1988/89<sup>1)</sup> (наставак)

	Засејане површине у кооперацији (ха)	Обим обављених радова у кооперацији (ха)			Учешће у %		Снабдевање коопераната		
		сетава	обично орање	дубоко орање	друштвено организоване производње у сетви	кооперираних површина у укупно засејаним површинама инд.пр.	семе(тона)		вештачко ђубриво (тона)
							пшеница	кукуруз	
Опази	8667	2256	243	665	71,3	49,6	829	93	6149
Панчево	14098	2984	1638	1477	65,3	23,8	527	211	8943
Пећинци	14038	6117	1037	2468	81,7	71,7	806	88	5635
Пландиште	10651	13019	1137	1970	90,5	78,0	935	95	7877
Рума	15263	6623	609	1288	75,6	60,5	995	120	8945
Сента	5173	-	-	-	57,4	32,9	911	22	3744
Сечањ	13111	2279	867	705	93,9	86,3	843	87	5689
Сомбор	26620	3721	440	506	73,7	52,9	2423	229	15785
Србобран	6058	68	104	-	70,6	44,5	1126	41	5733
Сремска Митровица	14189	6108	407	1555	60,1	40,9	1533	113	7743
Стара Пазова	9479	2443	387	140	63,2	46,9	912	34	7014
Суботица	15533	6123	2666	3045	58,4	32,4	2057	84	11723
Темерин	3938	1721	-	1721	60,0	39,7	336	86	3548
Тител	9429	2420	1932	9800	80,1	71,0	390	105	7234
Титов Врбас	11666	4630	1710	531	85,4	71,2	858	60	7800
Чока	6312	2256	1661	2818	80,5	62,1	405	37	5344
Шид	10558	8898	1800	10506	58,4	40,6	1083	83	8146
<b>САП КОСОВО</b>	<b>33099</b>	<b>3105</b>	<b>3728</b>	<b>2081</b>	<b>21,8</b>	<b>12,8</b>	<b>11317</b>	<b>584</b>	<b>95828</b>
Приштина	482	100	100	100	1,8	2,0	1287	35	9543
Витина	7834	-	-	-	65,5	64,2	682	65	3910
Вучитрн	18	-	-	-	2,0	0,9	437	35	3691
Глоговац	-	-	-	-	14,3	-	580	17	3687
Ѓвилане	5537	1435	1565	1660	38,8	36,1	947	29	4828
Дечани	418	67	48	-	20,7	9,2	192	11	3615
Драгаш	-	-	-	-	11,1	-	-	-	1851
Ђаковица	6297	686	1106	157	70,1	61,8	384	30	4511
Зубин Поток	-	-	6	-	-	-	52	11	746
Исток	1184	160	680	80	29,3	12,6	183	16	5676
Качаник	-	-	-	-	4,6	-	176	10	1150
Клина	401	-	-	-	28,0	4,2	392	14	2818
Косово Поље	...	...	...	...	...	...	...	...	...
Косовска Каменица	1355	-	-	-	10,3	8,8	123	17	2090
Лепосавић	-	-	6	-	0,8	-	80	2	490
Липљан	3208	-	-	-	31,3	20,0	544	78	5124
Малишево	-	-	-	-	10,8	-	344	13	2436
Ново Брдо	...	...	...	...	...	...	...	...	...
Обилић	...	...	...	...	...	...	...	...	...
Ораховац	405	-	-	-	7,9	4,2	174	10	4920
Пећ	1622	586	142	84	31,6	16,1	479	41	4372
Подујево	300	71	75	-	3,7	1,7	671	14	5102
Призрен	188	-	-	-	14,3	1,7	200	6	4659
Србица	62	-	-	-	15,1	0,5	1907	13	7082
Сува Река	-	-	-	-	3,7	-	48	36	2550
Титова Митровица	-	-	-	-	1,2	-	268	25	2077
Урошевац	2363	-	-	-	22,2	13,1	1167	44	7947
Штимље	1311	-	-	-	-	-	-	9	506
Штрпце	111	-	-	-	-	-	-	3	447

1) Види напомену на страни 196.

ПОЉОПРИВРЕДА

7-7. БРОЈ СТОКЕ  
- стаје 15. Јануара 1989. -

	Говеда		Свиње		Овце		Живина укупно	Број		
	укуп- но	женска прип- лодна грла	укуп- но	женска прип- лодна грла	укуп- но	женска прип- лодна грла		говеда на 100 ха обра- диве по- вршине	свиња на 100 ха обра- диве по- вршине	оваца на 100 ха пољо- привред- не повр- шине
<b>СР СРБИЈА</b>	2025776	1159048	4374308	855428	2575571	1940979	28836295	43	119	45
<b>СР СРБИЈА БЕЗ ПОДАТАКА ЗА САП</b>	1365936	834003	2464944	630943	1839759	1425527	14189457	51	130	55
<b>БЕОГРАД</b>	105468	60774	280692	66363	60161	45233	1113821	49	152	26
Барајево	5690	3902	12419	6093	3950	3185	135230	37	98	25
Вождовац	3156	2064	12763	4587	2969	2079	67998	36	176	32
Врачар	-	-	-	-	-	-	-	-	-	-
Гроцка	3722	2156	12119	5046	2438	2025	53327	16	81	11
Звездара	533	462	467	367	-	-	22809	38	38	-
Земун	14090	7288	55925	7187	1778	1265	65158	221	54	5
Лазаревац	11679	8287	31734	9432	16652	12583	209391	51	172	68
Младеновац	13056	7384	40248	11059	11525	9518	157376	48	192	41
Нови Београд	-	-	-	-	-	-	-	-	-	-
Обреновац	15982	9838	57463	11053	9057	7060	218238	52	206	28
Палилула	29609	13926	25936	3089	1166	923	59138	118	107	4
Раковица	171	171	3421	-	-	-	3935	12	-	-
Савски Венац	-	-	-	-	-	-	-	-	-	-
Сопот	5905	4109	20933	6536	9934	6160	83718	30	132	48
Стари Град	-	-	-	-	-	-	-	-	-	-
Чукарица	1875	1187	7264	1914	692	435	37503	21	90	7
<b>ЗАЈЕЧАР - РЕГИОН</b>	102952	66697	170535	52744	196710	164012	1133742	35	88	53
Бољевац	14248	8851	10892	5502	23501	21085	58763	47	63	61
Бор	11031	7809	11915	4765	22364	18270	70660	36	72	54
Зајечар	23957	12449	54472	14123	37442	30173	482727	40	115	54
Кладово	5207	3734	10144	3385	8982	7870	77805	20	54	31
Књажевац	15555	11330	14447	2627	35143	30030	107893	32	46	50
Мајданпек	7339	5189	10754	5683	14655	11441	48171	36	151	84
Неготин	15661	10793	41387	11185	28329	24481	240070	26	101	40
Сокобања	9954	6542	16524	5474	26294	20662	47653	49	124	84
<b>ЈУЖНОМОРАВСКИ РЕГИОН</b>	131278	90590	134997	33668	152197	117704	2087524	54	88	43
Бојник	6121	4292	8765	2555	8244	6630	205409	35	65	42
Босилеград	6048	4241	3482	434	22979	17369	16869	33	38	63
Бујановац	12779	7945	3723	1900	8471	6397	82044	72	25	32
Владичин Хан	9086	6375	6611	1242	1912	1407	58273	66	124	11
Власотинце	9583	6826	10817	2809	4154	3266	78427	71	148	25
Врање	18206	13036	11988	3542	22360	16429	1111623	59	56	48
Лебане	10841	7139	10245	2887	5633	3905	67327	61	81	26
Лесковац	29198	21444	61134	14653	14783	10865	321702	56	154	25
Медвеђа	9342	5431	7312	2086	17701	13374	41271	55	116	80
Прешево	5163	3374	756	-	12799	10885	35731	48	116	83
Сурдулица	8019	6019	6010	1196	15021	11052	39383	51	129	43
Трговиште	3763	2361	2397	126	14465	13383	14056	40	43	71
Црна Трава	3129	2107	1757	238	3675	2742	15409	37	138	23
<b>КРАЈЕВО - РЕГИОН</b>	275557	166174	275749	86187	329284	264957	1991392	71	132	59
Александровац	11981	8921	11785	6183	18730	14831	107411	60	127	74
Брус	13356	8322	10473	3864	26725	20634	56369	63	127	84
Варварин	8178	5727	28397	9268	4037	3264	170191	48	199	23
Врачка Бања	5622	4070	8767	2622	6545	4356	70710	66	223	62
Горњи Милановац	26134	17978	20383	5295	43233	32926	147150	66	99	79
Краљево	35979	22539	43730	10819	30140	20791	286105	76	200	42
Крушевац	33173	18199	40839	16473	18033	13402	228651	67	114	39
Лучани	13973	8685	15041	5078	20558	16860	99206	60	138	72
Нови Пазар	16361	10366	3721	452	20852	17248	50245	70	31	56

## 7-7. БРОЈ СТОКЕ (наставак)

- стање 15. јануара 1989. -

	Говеда		Свиње		Овце		Живина укупно	Број		
	укупно	женска приплодна грла	укупно	женска приплодна грла	укупно	женска приплодна грла		говеда на 100 ха обра- диве по- вршине	свиња на 100 ха ора- ничне површи- не	оваца на 100 ха пољо- привред- не повр- шине
Рашка	10761	7533	7048	1243	18475	14255	56618	61	100	55
Сјеница	29509	16466	242		48898	41992	49755	82	2	60
Трстеник	16492	11895	38936	11059	11416	8653	195112	63	215	40
Тутин	10962	6043	-	-	45126	41918	12834	57	-	113
Њивац	2606	1929	10039	3530	2558	2395	42211	36	167	32
Чаџак	40470	17501	36348	10301	14228	11432	418824	105	139	33
<b>НИШ - РЕГИОН</b>	<b>131327</b>	<b>91152</b>	<b>216863</b>	<b>71564</b>	<b>237070</b>	<b>175319</b>	<b>1211192</b>	<b>39</b>	<b>98</b>	<b>52</b>
Алексинач	18054	12986	42373	19321	13646	10601	223821	45	128	30
Бабушница	11293	8007	6910	567	29162	21030	81922	51	46	97
Бела Паланка	6547	3821	5613	1109	18935	15357	34034	43	60	72
Блане	6355	4978	7043	2846	5153	3549	61107	40	69	29
Гаџин Хан	7192	5103	6620	1123	8019	6279	66072	53	67	43
Димитровград	5617	3392	2494	883	19016	11896	28687	36	36	66
Дољевац	3385	2593	13069	4609	4815	2729	59710	39	170	52
Житорађа	5021	3925	29720	5944	1094	669	65981	31	213	6
Куршумлија	9462	6510	8184	1442	12029	9151	53470	36	83	31
Мерошина	5149	3714	12931	4692	3389	2742	80896	32	107	22
Ниш	9358	6513	27296	8083	11907	9680	140606	31	124	32
Пирот	14666	9400	9675	2325	69464	49931	91702	35	44	95
Прокупље	11823	9050	18556	7731	7885	5714	118244	34	84	18
Ражањ	7853	4771	15627	5317	6643	4707	53775	56	128	39
Сврђиг	9552	6389	10752	5570	25913	21284	71165	43	69	75
<b>ПОДРИЈСКО-КОЛУБАРСКИ РЕГИОН</b>	<b>214492</b>	<b>114115</b>	<b>526449</b>	<b>103544</b>	<b>228717</b>	<b>169315</b>	<b>2288214</b>	<b>60</b>	<b>184</b>	<b>58</b>
Богатић	18372	6961	103371	12918	18432	11565	180133	62	368	60
Ваљево	34784	18351	34405	9355	49267	38921	411233	71	108	84
Владимирци	13028	7552	43561	8411	7127	5258	213786	50	194	26
Коцељев	7117	5214	25968	5830	6892	6262	107135	39	172	37
Крупањ	8650	5238	20713	4123	14657	10345	96018	52	162	73
Лајковац	10056	4722	17000	3682	5071	4295	69252	81	178	36
Лозница	19645	10872	48134	9770	18724	14286	251845	60	163	51
Њиг	12256	7661	15651	3714	11938	9154	88691	76	155	64
Љубовија	7681	3707	10737	2819	23745	15349	42451	38	95	154
Мали Зворник	2660	1435	7148	1712	4933	3767	36529	45	159	64
Мионица	22638	9013	25146	5079	14559	10834	249131	118	195	66
Осечина	10543	6211	18424	3605	19444	14951	71986	58	159	93
Уб	19035	12294	47172	12109	16134	11660	157121	55	155	43
Шабац	28027	14884	109019	20417	17794	12668	312903	46	197	29
<b>ПОДУНАВСКИ РЕГИОН</b>	<b>130602</b>	<b>83306</b>	<b>423926</b>	<b>118182</b>	<b>163139</b>	<b>133397</b>	<b>2191474</b>	<b>40</b>	<b>169</b>	<b>46</b>
Велика Плана	10863	6246	55461	11940	14875	9825	356633	39	220	53
Велико Градиште	12280	7758	48055	11616	13498	10806	97697	48	214	48
Голубац	5150	3324	13754	3538	6401	5243	52033	40	152	39
Жабари	6992	4172	28468	5949	7964	7059	111247	32	157	36
Жагубица	12596	8844	9417	6729	26994	24490	76882	46	103	72
Кучево	10333	7713	20439	7887	21061	17119	86853	38	122	60
Мало Црниће	8684	5771	23720	7810	9491	7481	89910	38	118	40
Петровац	23193	14493	69401	17978	24846	21074	212278	51	196	51
Пожаревац	15993	8536	57792	15753	13829	10745	634350	43	182	35
Смедерско	9991	6448	56493	15901	11182	8910	202856	26	174	28
Смедерска Паланка	14527	10001	40926	13081	13048	10645	270735	39	133	35
<b>ТИТОВО УЖИЦЕ - РЕГИОН</b>	<b>124277</b>	<b>74003</b>	<b>67109</b>	<b>14072</b>	<b>271512</b>	<b>205333</b>	<b>533067</b>	<b>63</b>	<b>82</b>	<b>86</b>
Ариље	8178	5059	6241	854	18926	15883	47893	57	92	93
Бајина Башта	12662	6413	9364	1987	39104	28181	58875	56	106	129
Ивањица	20469	10033	10310	2225	40931	32045	55960	38	72	108

## ПОДОПРИЦРЕДА

7-7. БРОЈ СТОКЕ (наставак)  
- стање 15. јануара 1989. -

	Говеда		Свиње		Овце		Живина укупно	Број		
	укуп- но	женска прип- лодна грла	укуп- но	женска прип- лодна грла	укуп- но	женска прип- лодна грла		говеда на 100 ха обра- диве по- вршине	свиња на 100 ха обра- диве по- вршине	оваца на 100 ха пово- привред- не повр- шине
Косјерић	10323	6633	7527	2075	20586	20770	46170	68	114	14
Нова Варош	7182	5333	1872	57	13119	10020	27175	38	20	39
Пожега	10807	10239	15564	3893	23539	16818	122459	96	153	89
Прибјед	5727	3796	1819	38	9829	9096	20536	46	45	53
Тријепоље	14514	9748	813		23841	20341	35873	67	9	61
Титово Ужице	15543	9276	10111	2036	40275	26956	78759	70	110	110
Чајетина	10872	7473	3488	907	33362	25223	39367	78	93	87
<b>ШУМАДИЈА И ПОМОРАВЉЕ</b>	<b>149983</b>	<b>87192</b>	<b>368624</b>	<b>84619</b>	<b>200969</b>	<b>150257</b>	<b>1639031</b>	<b>49</b>	<b>158</b>	<b>60</b>
Аранђеловац	14327	8569	34167	8256	24730	16611	133205	60	196	95
Багочина	4753	2707	17665	4017	6016	5097	59217	31	136	39
Деспотовац	12632	7314	29852	6697	29156	25810	163693	49	172	95
Клић	14628	9285	21117	5306	18484	13562	111427	59	135	67
Крагујевац	23421	13714	42154	9574	34805	24727	279157	48	119	63
Параћин	15051	8437	51262	15120	14038	10361	167922	51	234	44
Рача	8440	3854	18183	3979	13428	9628	88517	40	119	78
Ресковац	8680	6210	15695	4319	12589	9902	70368	50	107	54
Светозарево	13044	8043	44006	8643	9405	6361	190053	42	186	28
Свилајнац	12805	5824	31497	6468	9557	6764	118276	53	144	38
Топола	13544	8563	22363	5881	21046	15948	150626	51	120	76
Ћуприја	8658	4652	33463	6359	7715	5486	82570	44	202	37
<b>САП ВОЈВОДИНА</b>	<b>254802</b>	<b>104144</b>	<b>1847162</b>	<b>217823</b>	<b>328750</b>	<b>216160</b>	<b>9609347</b>	<b>16</b>	<b>118</b>	<b>18</b>
Градска заједница општина Нови Сад	6850	2954	69722	8494	2548	1741	290479	13	139	4
Детелинара	1283	905	10526	1144	361	255	52778	12	113	3
Лиман	-	-	-	-	-	-	-	-	-	-
Петроварадин	192	109	2101	329	18	18	34592	5	-	-
Подунавље	1415	244	6703	1323	435	303	38623	12	59	3
Славија	3685	1582	49422	5655	1734	1165	140569	15	203	7
Сремски Карловци	275	114	970	43	-	-	23917	13	71	-
Стари Град	-	-	-	-	-	-	-	-	-	-
Ада	1682	546	23244	2986	8252	5478	63469	8	118	41
Алибунар	3595	2156	50885	7379	4662	3242	212420	8	115	9
Апатин	2083	531	11262	1615	1536	450	97761	9	53	6
Бач	3129	1183	26065	2747	5515	3256	118195	13	107	21
Бачка Паланка	9882	3802	51214	6857	8992	5896	164365	22	115	19
Бачка Топола	6906	2925	90828	9948	10186	5240	293582	13	171	19
Бачки Петровац	1102	694	6718	305	69	59	68776	8	50	0
Бела Црква	2616	1134	12461	1789	11601	9703	62573	11	59	41
Беочин	4669	1904	6915	721	2426	1264	49168	70	132	27
Бечеј	9050	3003	82755	6648	7206	3873	419963	22	199	16
Вршац	5021	2888	24246	3323	13698	9378	185537	9	48	21
Жабља	3853	1986	27034	3648	5693	5693	205162	14	101	17
Житиште	4577	1746	27099	2752	10316	6929	1045679	10	61	22
Зрењанин	11653	5677	69620	6316	35353	22776	525678	13	82	31
Ипљина	4165	2007	31361	5052	2080	1705	133768	13	108	6
Ириг	2322	857	8560	901	3084	2140	41544	14	61	18
Кавижа	9338	3995	33198	2629	10732	6242	71914	32	125	31
Кикинда	9853	4823	81172	9131	14476	9491	292660	16	134	22
Ковачица	2321	1229	32316	3424	11293	7304	210389	7	93	
Ковин	9299	2254	43440	4975	9983	6566	173121	22	103	21
Кула	4704	2464	24232	5152	2402	1185	339969	11	58	5
Мали Иђош	3042	1390	6666	926	471	332	279853	18	40	3
Нова Црња	5463	1386	29752	3277	7802	5292	137668	7	123	32
Нови Бечеј	4331	2501	18492	2116	17344	10552	168061	10	48	33
Нови Кнежевац	2921	1182	24073	2179	6533	4164	82723	12	74	24
Опovo	1382	644	9096	1198	4158	2519	47678	9	61	25

7.7. БРОЈ СТОКЕ (наставак)  
- стање 15. јануара 1989. -

	Говедска		Свиња		Овце		Живина укупно	Број		
	укупно	женска приплодна грла	укупно	женска приплодна грла	укупно	женска приплодна грла		говеда на 100 ка обра- диве по- вршине	свиња на 100 ка обра- диве по- вршине	оваца на 100 ка пољо- привред- не повр- шине
Оваци	9046	4111	34195	3989	6653	3864	179912	29	111	20
Ланчево	7730	3663	86637	11944	10216	6496	432472	13	146	16
Пећинци	7797	2225	29765	4351	2284	1621	134701	24	97	6
Планиште	2464	1215	18091	3201	2463	1577	583697	7	57	7
Рума	11637	3026	86851	9474	2639	1976	206579	28	211	6
Сента	6048	2655	37483	5164	9156	6108	120688	23	151	35
Сечањ	2518	1265	19125	2059	16087	10984	146365	7	55	34
Симбоур	14000	5223	105773	13244	7946	5037	462558	15	117	8
Србибран	3160	1222	38681	4456	1834	1556	130910	12	151	7
Сремска Митровица	13051	4272	111695	9989	10366	6232	290228	24	217	18
Стара Пазова	6786	3408	45043	6603	3179	2700	151554	23	155	10
Суботица	14781	6400	89948	9862	11055	7861	338141	17	114	12
Темерин	3241	809	35639	3996	1393	870	118984	21	237	9
Тител	5017	2078	14465	3014	2992	1779	26795	25	74	14
Титов Врбас	4544	2418	66937	7554	347	89	123208	14	207	1
Чока	2732	1020	47209	4883	15983	11714	73510	12	234	56
Шид	4441	1273	57199	7552	5746	3186	306890	11	152	14
<b>САП КОСОВО</b>	<b>405038</b>	<b>220901</b>	<b>622202</b>	<b>6662</b>	<b>407062</b>	<b>299292</b>	<b>4537491</b>	<b>99</b>	<b>21</b>	<b>70</b>
Приштина	21911	11838	25214	2677	17422	14849	182895	62	83	38
Витина	11511	6774	3446	394	13211	9095	94035	77	26	74
Вучитрн	9751	7446	444	207	3401	3011	71125	55	3	16
Глоговац	13854	5536	-	-	6620	5346	74660	107	-	42
Гњилане	12160	8100	5423	1251	11367	8469	208096	66	33	46
Дечани	20547	9787	-	-	48847	30521	35906	206	-	296
Драгаш	12310	6723	-	-	38027	30386	14340	135	-	107
Њаковица	21360	11722	1602	249	23129	15724	2113619	97	11	81
Зубин Поток <sup>1)</sup>	...	...	...	...	...	...	...	...	...	...
Исток	29537	17166	4849	358	27441	19783	90886	157	42	111
Качаник	11261	5837	-	-	15495	11036	40446	162	-	154
Клина	21085	10176	3935	354	8458	5161	83560	134	31	47
Косово Поље	...	...	...	...	...	...	...	...	...	...
Косовска Каменица	17377	9862	2848	253	17848	14418	222188	88	18	62
Лепосавић	6247	4174	1816	-	2638	2149	29114	57	43	11
Липљан	14620	10085	3685	690	8190	6444	441445	69	19	32
Малишево <sup>1)</sup>	...	...	...	...	...	...	...	...	...	...
Ново Брдо	...	...	...	...	...	...	...	...	...	...
Обилић	...	...	...	...	...	...	...	...	...	...
Ораховац	23463	11952	211	-	16892	11298	47688	125	2	98
Пећ	27484	15305	361	148	21283	17927	113476	130	3	67
Подујево	21598	11324	695	-	12929	10706	112812	80	4	38
Призрен	21720	13017	1088	-	50731	40228	119489	104	8	146
Србица	22028	10586	315	-	3765	3471	126303	127	2	18
Сува Река	19917	10933	492	-	19902	11547	75791	135	5	100
Титова Митровица	21039	9326	1793	81	19809	12430	113186	183	26	89
Урошевац	23748	13232	3985	-	19657	15293	126431	85	19	50
Штимање	...	...	...	...	...	...	...	...	...	...
Штрпце	...	...	...	...	...	...	...	...	...	...

1) Подаци о броју стокe за општину Зубин Поток укључени су у податке за општину Титова Митровица, а за општину Малишево код општина Глоговац, Клина, Ораховац и Сува Река.

ПОЉОПРИВРЕДА

7-8. ОСНОВНИ ПОДАЦИ О ДРУШТВЕНОМ СЕКТОРУ ПОЉОПРИВРЕДЕ, 1988.

у мил.дин.

	Број рад-ника	Активна основна средства (набав-на вредност)		Друшт-вени произ-вод	Амор-тиза-ција	Народни доходак			
		укупно	оруђа за рад			свега	чист ли-чни до-ходак	вишак рада	
								за рад-ну ор-ганизаци-ју	за друшт-вену за-једницу
<b>СР СРБИЈА</b>	113248	8379609	3014441	2796341	248339	2548003	832157	-152333	1868179
<b>СР СРБИЈА БЕЗ ПОДАТАКА ЗА САП</b>	34785	2529770	769817	716462	67828	648635	231869	-233887	650653
<b>БЕОГРАД</b>	7725	771963	200044	181613	16753	164860	66387	-50911	149384
Барајево	169	7433	2682	2488	101	2386	1472	-1244	2158
Вождовац	63	2596	1222	667	70	597	424	-97	270
Врачар	163	3012	1729	4024	142	3882	1118	-1566	4330
Гроцка	600	20082	5375	12484	553	11931	6096	-389	6224
Звездара	7	330	16	73	6	67	37	-127	157
Земун	1672	249758	57926	50377	6648	43729	14724	-21303	50308
Лазаревац	329	19767	2817	5468	485	4983	2264	1014	1705
Младеновац	339	11284	3540	7845	325	7520	3021	-6119	10619
Нови Београд	29	655	353	459	26	433	228	161	44
Обреновац	937	89573	23271	20924	1526	19399	8968	-8274	18655
Палилула	2781	339978	93294	67745	6248	61446	22879	-3770	42387
Раковица	13	980	414	281	35	246	102	-368	512
Савски Венац	265	7262	2155	3372	168	3203	1892	-2988	4299
Сопот	192	6899	2982	3257	229	3029	2005	-3264	4288
Стари Град	82	2986	994	672	66	205	455	-1794	1905
Чукарка	84	9369	1273	1477	124	1353	661	-819	1511
<b>ЗАЈЕЧАР - РЕГИОН</b>	2603	244594	73582	48083	5539	42544	15089	-67805	95260
Божевац	223	11857	4559	6788	338	6450	1208	-8774	14016
Бор	69	3543	1483	645	82	563	406	-185	342
Зајечар	1215	142644	36263	24941	2739	22202	7331	-44758	59629
Кладово	390	22650	10720	5164	671	4494	2085	-2865	5274
Клажевац	82	2685	1051	949	56	893	419	127	347
Мајданпек	40	854	260	486	78	409	236	28	145
Неготин	480	55107	16047	7485	1473	6012	2889	-11852	14975
Скопљана	104	5253	3198	1625	103	1522	515	478	529
<b>ЈУЖНОМОРАВСКИ РЕГИОН</b>	3131	130210	46035	42498	4158	38340	16528	-8177	29989
Бојник	251	15747	5124	3174	203	2970	1560	-2774	4184
Босилеград	31	635	179	349	28	321	160	13	148
Бујановац	28	984	265	430	28	402	176	7	219
Владичин Хан	437	9989	6419	3909	616	3293	1643	-3706	5356
Власотинце	26	2149	723	1085	140	945	259	13	673
Врање	588	31810	9630	8765	966	7799	2635	295	4869
Лебане	246	7123	2210	2730	257	2473	1122	-2125	3476
Лесковац	1219	39817	17685	19218	1475	17743	7736	1031	8976
Медвеђа	45	1053	706	372	25	346	145	-584	785
Прешево	39	309	206	343	10	333	150	11	172
Сурдулица	200	19998	2846	1956	389	1568	872	-350	1046
Трговиште	5	7	3	14	1	13	3	7	3
Црна Трава	16	591	40	153	19	134	68	-8	74
<b>КРАЈЕВО - РЕГИОН</b>	3984	197996	61925	96368	5916	90452	25357	-9579	74674
Александровац	123	7182	2554	1848	126	1723	708	-184	1199
Брус	77	778	227	919	30	888	319	34	535
Варварин	246	21912	6151	4921	596	4326	972	-2070	5424
Врањка Бања	138	3174	638	1650	84	1566	668	417	481
Горњи Милановац	426	18239	7048	15170	478	14692	3564	2015	9113
Краљево	337	15180	6041	8095	425	7670	1940	-1101	6831
Крушевац	501	16076	7008	17501	441	17060	4296	-4059	16823
Лузани	467	34910	8089	13904	822	13082	2713	-8083	18452
Нови Пазар	141	3318	1054	2216	61	2154	737	322	1095



7-8. ОСНОВНИ ПОДАЦИ О ДРУШТВЕНОМ СЕКТОРУ ПОЉОПРИВРЕДЕ, 1988. (наставак)

У МИЛ. ДИН.

	Број рад-ника	Активна основна средства (набавна вредност)		Друштвени производ	Амортизација	Народни доходак			
		укупно	оруђа за рад			свега	чист лични доходак	вишак рада	
								за радну организацију	за друштвену заједницу
Рашка	45	2460	569	942	71	871	175	506	190
Сјеница	280	9424	947	2007	338	1668	1534	-1143	1277
Трстеник	270	20896	5011	7284	459	6826	2085	-548	5289
Тутин	71	2760	833	832	53	780	264	530	-14
Нишавац	73	3405	1293	893	133	761	293	-1555	2023
Чачак	789	38281	14462	18185	1799	16386	5089	5349	5948
<b>НИШ - РЕГИОН</b>	<b>2827</b>	<b>147562</b>	<b>52783</b>	<b>44586</b>	<b>3306</b>	<b>41280</b>	<b>14617</b>	<b>-11504</b>	<b>38167</b>
Алексинач	642	40510	15513	12145	982	11164	3913	806	6445
Бабушница	101	3286	1381	1561	111	1450	482	173	795
Бела Паланка	185	6659	3333	3174	204	2970	765	-149	2354
Блаце	69	7079	3858	547	311	236	330	-822	728
Гаџин Хан	53	1332	334	495	37	458	213	142	103
Димитровград	199	9044	2658	1627	128	1499	789	-39	749
Долевац	44	1058	452	376	20	356	207	-28	177
Житорађа	125	13076	3423	3689	224	3465	771	718	1976
Куршумлија	22	95	47	180	9	171	57	-15	129
Мерошани	61	2753	906	961	80	882	380	-676	1178
Ниш	617	45126	13543	11505	747	10758	3068	-9479	17169
Пирот	294	8634	3184	4312	177	4134	1694	-623	3063
Прикупље	202	6069	2487	2090	175	1915	1050	-106	971
Ражањ	42	997	427	461	24	436	200	-56	292
Сврљиг	171	1843	1237	1461	78	1383	699	-1341	2025
<b>ПОДРИЈЕСКО-КОЛУБАРСКИ РЕГИОН</b>	<b>4475</b>	<b>316560</b>	<b>116123</b>	<b>103322</b>	<b>10531</b>	<b>92790</b>	<b>31454</b>	<b>-30390</b>	<b>91726</b>
Богатић	437	27297	11478	8617	1181	7436	3284	-4173	8325
Ваљево	544	43653	14232	16507	1230	15278	4976	-3121	13423
Владимирци	420	40862	13289	8837	1222	7615	2760	-4349	9204
Коцељев	164	6056	3015	3767	268	3499	1388	-218	2329
Крупањ	211	8025	2788	3059	299	2760	1273	-997	2484
Лајковац	217	30123	9579	5328	536	4792	1414	-336	3714
Лозница	403	18798	6102	7998	569	7429	2521	840	4068
Љиг	122	3098	1305	4476	102	4375	816	-61	3620
Љубовија	82	1747	648	923	54	869	416	-50	503
Мали Зворник	8	666	506	248	13	235	39	-107	303
Мионица	189	10222	3075	7389	263	7126	1288	1548	4290
Осечина	114	6545	2153	2226	160	2066	619	789	658
Уб	375	48749	13455	8067	1383	6684	2005	-815	5494
Шабац	1189	70718	34498	25878	3251	22627	8655	-19329	33301
<b>ПОДУНАВСКИ РЕГИОН</b>	<b>5102</b>	<b>387868</b>	<b>124194</b>	<b>90356</b>	<b>12306</b>	<b>78050</b>	<b>31151</b>	<b>-24624</b>	<b>71523</b>
Велика Плана	638	41845	19219	16449	1142	15308	3818	610	10880
Велико Градиште	499	57781	19429	7433	906	6527	3056	-6471	9942
Голубац	131	9349	1803	1614	122	1492	668	63	761
Жабари	248	7456	3234	3749	125	3624	1684	-690	2630
Жагубица	247	10091	3584	2919	343	2576	1179	-1053	2450
Кучево	114	3366	1374	964	65	899	485	-193	607
Мало Црниће	161	11738	2690	1418	217	1201	704	-4108	4605
Петровац	410	39146	7560	8927	771	8155	2301	-1594	7448
Пожаревац	1197	116818	35877	24718	6427	18291	7271	-9464	20484
Смедерско	1110	61228	20370	16154	1606	14548	7690	-280	7138
Смедеревска Паланка	347	29050	9054	6010	582	5429	2292	-1435	4572
<b>ТИТОВО УЖИЦЕ - РЕГИОН</b>	<b>1812</b>	<b>127191</b>	<b>36297</b>	<b>59896</b>	<b>3359</b>	<b>56537</b>	<b>13389</b>	<b>-9539</b>	<b>52687</b>
Ариље	216	36475	11123	16736	882	15854	2687	2680	10487
Бајина Башта	84	3664	1349	1534	85	1449	602	-1340	2187
Ишњица	259	22309	5958	10029	592	9437	1873	1189	6375

7-8. ОСНОВНИ ПОДАЦИ О ДРУШТВЕНОМ СЕКТОРУ ПОЉОПРИВРЕДЕ, 1988. (наставак)

у мил. дин.

	Број рад-ника	Активна оснoвнa средства (набав-на вредност)		Друшт-вени произ-вод	Амор-тиза-ција	Народни дохoдaк			
		укупно	оруђа за рад			свега	чист ли-чни до-ходак	вишак рaдa	
								за рад-ну ор-гaнизaцију	за друшт-вену за-једницу
Косјево	177	10736	2548	7115	252	6863	1306	377	5180
Нова Варош	198	4038	1516	2607	157	2450	933	-823	2340
Пожега	422	16116	5419	13398	461	12937	3482	-5239	14694
Прибој	9	263	69	83	7	77	39	2	36
Прирепове	3	15	-	49	1	48	14	11	23
Титово Ужице	151	4675	1352	2990	96	2894	989	73	1832
Чајетина	293	28901	6962	5356	827	4529	1462	-6465	9532
<b>ШУМАДИЈА И ПОМОРАВЉИ</b>	<b>3126</b>	<b>205825</b>	<b>58833</b>	<b>49741</b>	<b>5960</b>	<b>43782</b>	<b>17898</b>	<b>-21359</b>	<b>47243</b>
Аранђеловац	183	5936	1628	2324	138	2186	1015	-518	1689
Баточина	119	8477	3475	3081	208	2873	786	2853	-766
Деспотовац	307	20951	5475	4379	603	3776	1428	417	1931
Клић	152	6020	3187	2302	191	2112	835	-552	1829
Крагујевац	453	28808	8578	10201	945	9256	3032	-6473	12697
Нарајин	189	3689	1818	119	143	-23	977	-2363	1363
Рача	102	10592	3101	2861	363	2498	782	-43	1759
Рековац	85	4097	1492	1350	122	1228	471	-154	911
Светозарево	597	40669	11202	7107	1184	5923	3504	-11574	13993
Свилајнац	208	27408	4756	4662	621	4041	1244	911	1886
Топола	251	11731	4243	5624	327	5297	1413	-1022	4903
Ђурђевац	480	37448	9881	5731	1115	4616	2411	-2834	5039
<b>САП ВОЈВОДИНА</b>	<b>67247</b>	<b>5531539</b>	<b>2122704</b>	<b>1933047</b>	<b>169383</b>	<b>1763664</b>	<b>544285</b>	<b>85197</b>	<b>1134182</b>
Градска јединица општина Нова Сад	2070	167665	53704	54722	5469	49253	14241	-30509	65521
Детелинара	466	38099	12871	13593	1596	11997	3181	-9408	18224
Ликан	349	6193	2435	5461	123	5338	2847	113	2378
Петроварадин	33	1145	411	630	23	607	315	-902	1194
Подунавље	447	26536	8151	10219	915	9304	2423	-4706	11587
Славна	694	92483	28828	23267	2708	20559	4715	-15985	31829
Сремски Карловци	31	2807	606	552	75	477	248	312	-83
Стари Град	50	402	402	1000	29	971	512	67	392
Ада	959	97735	38329	22278	2043	20235	5591	2766	11878
Алмобар	1465	177846	61179	45402	5717	39685	11850	-16325	44160
Апатин	1087	104257	39999	35317	3538	31779	8600	7854	15325
Бач	1234	101256	40304	36585	3669	32915	10833	9410	12672
Бачка Паланка	1616	110948	29455	46871	3483	43388	13453	1556	28379
Бачка Топола	3409	274523	88187	79788	6486	73302	24041	-7661	56922
Бачки Петровац	970	86108	31981	18517	2497	16020	7510	-7700	16210
Бела Црква	874	50025	25615	26265	2538	23727	9832	-302	14197
Беоцин	95	13431	1979	2731	225	2506	984	119	1403
Бечеј	2563	254426	72629	80610	3479	77131	24482	1534	51115
Вршац	2166	160888	65869	62876	5780	57096	18155	11474	27467
Жабаљ	902	78623	38652	26624	3411	23212	7239	3849	12124
Житиште	1360	87224	40356	34669	2725	31944	11566	5189	15189
Зрењанин	3633	289811	97139	113981	8751	105230	31179	20460	53591
Ипшја	1390	90616	35538	46153	3310	42843	10766	12133	19944
Ириг	467	30554	11743	11787	998	10788	4289	356	6143
Калужа	850	44392	18324	14206	960	13246	5289	-1990	9947
Кикинда	3054	247215	101707	68046	9508	88368	19034	-7171	46675
Ковачица	1082	75214	35082	35462	3779	31683	10556	1449	19678
Ковин	1436	98302	32732	44595	3858	40737	12673	-1270	29334
Кула	2737	169476	63184	58911	4625	54285	19059	-1231	36457
Мали Иђош	1167	99306	34445	23685	3066	20619	8564	-6584	18639
Нова Црква	830	67069	30653	21867	2191	19677	6357	2872	10448
Нови Бечеј	1096	73552	34101	30173	2865	27308	8784	13504	5020
Нови Кнежевац	814	63612	30790	23877	2619	21258	5875	3455	11928
Опovo	353	48118	12573	12574	1783	10792	3359	-3218	10651

## 7-8. ОСНОВНИ ПОДАЦИ О ДРУШТВЕНОМ СЕКТОРУ ПОЉОПРИВРЕДЕ, 1988. (наставак)

у мил. дин.

	Број радника	Активна основна средства (побавна вредност)		Друштвени производ	Амортизација	Народни доходак			
		укупно	уруба за рад			свега	чисти лични доходак	вишак рада	
								за радну организацију	за друштвену заједницу
Одаци	1540	89510	29917	43951	2646	41305	12456	7345	21504
Панчево	2560	307755	106457	93605	9999	83606	25145	-1518	59979
Пелиштица	1083	83587	35994	31787	2490	29296	9537	6919	12840
Планиште	936	108444	44379	31456	3190	28266	6555	8704	13007
Рума	1701	149256	98028	60046	3655	56391	15358	5574	35459
Сента	971	67426	30071	27061	1713	25348	8328	3439	13581
Сечањ	1414	139438	59413	53923	5092	48831	13214	7805	27812
Сомбор	3696	281477	134375	115979	9803	106176	29811	22131	54234
Србобран	1091	131924	48635	43605	3255	40351	12554	-4493	32290
Сремска Митровица	2398	173278	74254	66148	5270	60879	18324	10423	32132
Стара Пазова	775	76627	24040	23793	1997	21796	6093	10316	5387
Суботица	3307	280340	99285	74582	7567	67015	23332	7368	36315
Темерин	884	88026	24393	29378	2929	26449	7613	5583	13253
Тител	663	33935	18354	18090	1652	16438	4932	4786	6720
Титов Врбас	1946	171148	55936	66570	3630	62940	17653	-7072	52359
Чока	1197	86726	32098	32036	2544	29492	7580	-2631	24543
Шид	1406	99851	40827	42466	2581	39885	11645	-13484	41724
<b>САП КОСОВО</b>	<b>11216</b>	<b>318300</b>	<b>121920</b>	<b>146832</b>	<b>11128</b>	<b>135704</b>	<b>56003</b>	<b>-3643</b>	<b>83344</b>
Приштина	1000	38331	9055	21842	1086	20756	5416	5411	9929
Витина	317	3909	1806	1536	219	1317	1222	-1237	1332
Вучитрн	127	848	608	1457	91	1366	452	41	873
Глоговац	315	4370	3911	2623	240	2383	1572	999	-188
Гњилане	925	41834	8408	9141	871	8270	3407	-149	5012
Дечани	368	10757	5485	6984	461	6523	2159	1088	3276
Драгаш	36	574	335	299	32	267	179	255	-167
Ђаковица	1337	37381	21090	16822	1336	15486	7238	-9158	17406
Зубин Поток	72	319	170	507	22	485	191	-32	326
Исток	664	17250	6591	4810	415	4395	2697	-185	1883
Качаник	17	227	212	126	10	116	56	13	47
Клина	499	17215	7149	9143	461	8682	2962	4467	1253
Косово Поље	...	...	...	...	...	...	...	...	...
Косовска Каменица	193	3614	1109	2210	226	1984	795	302	887
Лепосавић	66	1041	412	438	31	407	407	-41	41
Липљан	529	19429	9679	5691	1377	4314	2917	-1940	3337
Малишево	893	10479	7114	6187	414	5773	3425	609	1739
Ново Брдо	...	...	...	...	...	...	...	...	...
Обилић	...	...	...	...	...	...	...	...	...
Ораховица	693	21190	6124	7775	503	7272	3667	-81	3686
Пећ	662	13117	6521	16753	879	15874	4369	4141	7364
Подујево	200	903	439	1690	45	1645	851	612	182
Призрен	832	44801	9291	8102	1092	7010	4771	-1483	3722
Србница	330	7159	5553	2989	266	2723	1268	19	1436
Сува Река	442	1593	781	12147	432	11715	2360	-7286	16641
Титова Митровица	72	2104	596	1179	42	1137	570	-175	742
Урошевац	627	19855	9481	6380	577	5803	3052	177	2574
Штимље	-	-	-	-	-	-	-	-	-
Штрпце	-	-	-	-	-	-	-	-	-

## 8.1. ПОШУМЉЕНЕ ПОВРШИНЕ И ПОСЕЧЕНА ДРВНА МАСА, 1988.

	Пошумљено (ха)				Укупна обраста шумска површи- на <sup>1)</sup> (ха)	Посечена дрвна маса			
	у шуми		изван шуме			укупно (м <sup>3</sup> )		техничко дрво %	
	лишћа- рима	четина- рима	лишћа- рима	четина- рима		лишћа- ра	четина- ра	лишћа- ра	четина- ра
<b>СР СРБИЈА</b>	1836	3437	1284	5068	2312867	3890842	329136	38	82
<b>СР СРБИЈА БЕЗ ПОДАТАКА ЗА САП</b>	579	2974	941	4297	1781103	2759172	283409	35	82
<b>БЕОГРАД</b>	164	-	22	-	31893	98988	755	54	100
Барајево	-	-	-	-	4106	1656	-	31	-
Вождовац	-	-	-	-	2437	775	-	37	-
Врачар	-	-	-	-	-	-	-	-	-
Гроцка	-	-	-	-	2856	4760	-	4	-
Звездара	-	-	-	-	131	-	-	-	-
Земун	2	-	-	-	2293	11327	-	39	-
Лазаревац	-	-	-	-	6524	13300	-	45	-
Младеновац	-	-	3	-	3060	9187	-	47	-
Нови Београд	-	-	-	-	36	-	-	-	-
Обреновац	28	-	11	-	3118	4306	-	45	-
Палилула	134	-	-	-	1388	46483	-	75	-
Раковица	-	-	-	-	244	323	-	-	-
Савски Венац	-	-	-	-	-	-	-	-	-
Сопот	-	-	8	-	4434	5912	755	20	100
Стари Град	-	-	-	-	-	-	-	-	-
Чукарица	-	-	-	-	1286	959	-	66	-
<b>ЗАЈЕЧАР - РЕГИОН</b>	-	205	32	275	280974	468482	4837	29	56
Болевац	-	-	-	-	37616	63596	-	60	-
Бор	-	-	-	-	31804	36835	-	38	-
Зајечар	-	-	-	55	30900	26349	876	40	26
Кладово	-	-	2	-	28114	26900	-	30	-
Књажевац	-	78	5	185	43243	60718	3131	15	52
Мајданпек	-	12	-	3	64769	114342	-	35	-
Неготин	-	22	10	-	27454	107636	680	9	100
Сокобања	-	93	15	32	17074	32106	150	10	100
<b>ЈУЖНОМОРАВСКИ РЕГИОН</b>	60	962	198	1151	222180	318452	6741	21	82
Бојник	-	7	-	-	5497	6102	30	21	56
Босилеград	-	613	2	19	15642	28083	2245	26	77
Бујановац	2	5	50	41	14679	17609	429	8	91
Владичин Хан	3	43	20	7	15049	38331	414	30	90
Власотинце	-	18	20	70	12873	7077	643	7	67
Врање	-	81	44	395	32478	44062	537	16	90
Лебане	-	21	25	25	10697	7227	141	19	57
Лесковац	-	118	32	226	33081	60823	1101	22	95
Медвеђа	-	14	-	12	23625	30612	500	28	70
Прешево	50	12	-	5	9062	7163	-	32	-
Сурдулица	5	16	-	185	22672	37102	355	18	90
Трговиште	-	-	5	85	12889	23280	220	28	82
Црна Трава	-	14	-	81	13936	10981	126	9	98
<b>КРАЂЕВО - РЕГИОН</b>	58	675	143	1171	337257	337634	71212	32	82
Александровац	13	47	30	110	12864	15733	45	46	100
Брус	42	166	13	129	25304	29935	4965	27	83
Варварин	-	-	-	-	6413	1120	-	23	-
Врњачка Бања	1	7	-	13	12090	30994	5427	33	69
Горњи Милановац	-	-	21	17	26462	10208	-	31	-
Краљево	-	188	12	677	64121	99863	22340	48	83
Крушевац	2	17	20	45	29850	46011	1451	32	75
Лучани	-	12	-	17	14143	13952	198	21	100
Нови Пазар	-	-	25	30	34934	34755	963	14	75

1) Стање према Попису 1979.

8.1. ПОШУМЉЕНЕ ПОВРШИНЕ И ПОСЕЧЕНА ДРВНА МАСА, 1988. (наставак)

	Пошумљено (ха)				Укупна обраста шумска површи- на/ (ха)	Посечена дрвна маса			
	у шуми		изван шуме			укупно (м <sup>3</sup> )		техничко дрво	
	лишћа- рица	четина- рица	лишћа- рица	четина- рица		лишћа- ра	четина- ра	лишћа- ра	четина- ра
Рашка	-	75	16	112	27175	11965	14035	46	75
Сјеница	-	-	-	5	21187	1040	970	12	94
Трстеник	-	6	3	11	12583	14928	490	11	81
Тугић	-	116	-	-	31533	16303	20080	45	89
Њивац	-	-	-	-	2683	1600	-	15	-
Чачак	-	41	3	5	15915	9227	248	8	4
<b>НИШ - РЕГИОН</b>	<b>94</b>	<b>482</b>	<b>85</b>	<b>629</b>	<b>265993</b>	<b>403368</b>	<b>7421</b>	<b>30</b>	<b>76</b>
Алексинач	5	36	7	3	20398	42861	1043	20	52
Бабушница	-	19	9	70	19154	37659	261	30	85
Бела Паланка	-	17	-	168	18274	30196	1000	17	100
Блаце	-	71	-	12	10984	29258	609	68	50
Гаџић Хан	1	21	3	3	10610	14848	191	4	100
Димитровград	-	14	3	68	15111	15820	56	12	85
Дољевац	-	-	-	-	1614	1330	-	6	-
Житорађа	88	10	-	34	2592	1272	8	30	50
Куршумлија	-	54	-	15	52400	65576	250	47	78
Мерошница	-	3	-	15	3542	3861	7	2	71
Ниш	-	23	10	13	15671	15818	64	12	100
Пирот	-	95	7	110	41756	62980	2201	19	88
Прокупље	-	57	46	28	27331	39979	1620	19	65
Ражањ	-	31	-	-	11262	15756	74	18	27
Србиг	-	31	-	90	15294	26154	37	21	100
<b>ПОДРИЊСКО КОЛУБАРСКИ РЕГИОН</b>	<b>50</b>	<b>62</b>	<b>50</b>	<b>233</b>	<b>136101</b>	<b>264717</b>	<b>3436</b>	<b>46</b>	<b>90</b>
Богатић	-	-	-	-	2948	19390	-	52	-
Валево	-	2	-	3	26503	33227	2130	48	87
Владимирци	4	-	2	-	2642	6053	-	83	-
Коцелва	-	-	2	-	5707	9571	-	25	-
Крупањ	4	2	6	22	12221	27790	200	58	93
Лајковац	4	-	4	7	2911	1576	22	41	86
Лозница	-	7	8	-	19852	24916	313	51	97
Диг	11	1	-	-	7918	7627	-	26	-
Љубовија	-	27	-	87	12220	9510	300	44	90
Мали Зворник	-	8	5	6	9612	26083	-	85	-
Мионича	-	4	10	60	8700	18607	427	25	92
Осечина	-	11	13	30	9151	22036	-	21	-
Уб	-	-	-	-	5676	1979	-	48	-
Шабац	27	-	-	18	10037	56352	44	50	91
<b>ПОДУНАВСКИ РЕГИОН</b>	<b>57</b>	<b>117</b>	<b>167</b>	<b>82</b>	<b>117756</b>	<b>139024</b>	<b>1329</b>	<b>43</b>	<b>57</b>
Велика Плана	11	-	17	-	2529	3000	-	45	-
Велико Градиште	-	-	5	-	3369	1034	290	18	73
Голубац	8	25	15	8	16554	22655	-	27	-
Жабари	-	-	-	-	1628	4356	-	55	-
Жагубица	1	50	15	45	36421	38897	360	50	19
Кучево	-	22	31	29	35915	40980	-	32	-
Мало Црниће	2	-	-	-	1882	1594	71	48	66
Петровац	2	20	5	-	12773	6184	608	41	70
Пожаревац	17	-	72	-	2179	13777	-	83	-
Смедерво	16	-	4	-	2617	5237	-	35	-
Смедеревска Паланка	-	-	3	-	1889	1310	-	55	-
<b>ТИТОВО УЖИЦЕ - РЕГИОН</b>	<b>18</b>	<b>264</b>	<b>84</b>	<b>690</b>	<b>265733</b>	<b>483824</b>	<b>183492</b>	<b>43</b>	<b>92</b>
Ариље	3	26	5	21	13312	19920	361	33	82
Бајина Башта	2	7	19	42	32287	45173	49373	51	82
Ивањица	-	35	9	87	52528	208189	46456	56	89

1) Види напомену на страни 208.

8.1. ПОШУМЉЕНЕ ПОВРШИНЕ И ПОСЕЧЕНА ДРВНА МАСА, 1988. (наставак)

	Пошумљено (ха)				Укупна обрасла шумска површи- на <sup>1/</sup> (ха)	Посечена дрвна маса			
	у шуми		изван шуме			укупно (м <sup>3</sup> )		техничко дрво	
	лишћа- рима	четина- рима	лишћа- рима	четина- рима		лишћа- ра	четина- ра	лишћа- ра	четина- ра
Косјерић	3	3	-	2	13878	18400	3500	65	87
Нова Варош	-	-	6	32	18290	8181	19637	10	79
Пожега	4	7	6	6	9263	14075	1262	27	80
Приброд	6	186	-	-	35654	69716	14942	7	76
Пријепље	-	-	20	149	39987	67805	13939	54	87
Титово Ужице	-	-	19	152	28979	21371	14035	27	71
Чајетина	-	-	-	199	21555	10994	19987	13	78
<b>ШУМАДИЈА И ПОМОРАВЉЕ</b>	<b>78</b>	<b>207</b>	<b>160</b>	<b>66</b>	<b>123248</b>	<b>244683</b>	<b>4186</b>	<b>37</b>	<b>90</b>
Аранђеловац	-	14	20	5	8918	6663	177	15	95
Баточина	-	-	17	5	2734	2809	-	27	-
Деспотовац	-	40	10	21	25188	75383	2449	69	91
Клић	28	28	-	-	10118	11946	-	21	-
Крагујевац	-	91	57	12	22623	50628	785	9	92
Параћин	-	18	7	3	15748	28889	751	59	85
Рача	-	-	-	-	3024	12000	-	29	-
Рековац	-	-	6	19	10909	16914	24	33	92
Светозарево	17	13	-	-	9774	10722	-	20	-
Свилајнац	-	-	2	1	4506	14320	-	3	-
Топола	-	-	35	-	5306	6319	-	39	-
Хумрија	33	3	6	-	4400	8090	-	36	-
<b>САП ВОЈВОДИНА</b>	<b>1247</b>	<b>139</b>	<b>316</b>	<b>-</b>	<b>102611</b>	<b>837730</b>	<b>10609</b>	<b>55</b>	<b>73</b>
Градска заједница општина Нови Сад	196	-	11	-	4156	99419	-	61	-
Детелинара	-	-	-	-	-	-	-	-	-
Лиман	-	-	-	-	-	-	-	-	-
Петроварадин	27	-	-	-	-	24855	-	47	-
Подунавље	28	-	2	-	-	6313	-	76	-
Славија	141	-	9	-	-	32557	-	69	-
Сремски Карловци	-	-	-	-	-	35694	-	60	-
Стари Град	-	-	-	-	-	-	-	-	-
Ада	8	-	-	-	235	5677	-	73	-
Алибунар	27	-	-	-	1923	6575	1627	17	75
Апатин	113	-	-	-	2984	37359	-	66	-
Бач	101	-	2	-	3140	35393	-	61	-
Бачка Паланка	54	-	-	-	2810	23950	-	62	-
Бачка Топола	2	1	-	-	120	-	-	-	-
Бачки Петровац	-	-	-	-	136	-	-	-	-
Бела Црква	-	-	120	-	2730	9371	1565	11	70
Беоцин	6	-	-	-	5287	17843	-	65	-
Бечеј	25	-	-	-	271	10960	-	77	-
Вршац	-	41	41	-	6434	33652	1297	12	75
Жабаљ	32	-	-	-	274	5913	-	57	-
Житиште	15	-	-	-	234	-	-	-	-
Зрењанин	161	-	7	-	1392	34507	-	81	-
Инђија	-	-	-	-	831	1218	-	65	-
Ириг	4	1	-	-	4007	11924	-	39	-
Кањижа	2	-	-	-	433	9408	-	81	-
Кишкинда	-	-	8	-	214	4609	-	78	-
Ковачица	-	-	-	-	39	16323	-	85	-
Ковин	-	96	-	-	10266	70039	5766	19	73
Кула	-	-	-	-	279	-	-	-	-
Мали Иђош	-	-	39	-	44	-	-	-	-
Нова Црња	13	-	-	-	211	1891	-	76	-
Нови Бечеј	2	-	-	-	418	2728	-	86	-
Нови Кнежевац	15	-	-	-	161	7399	-	79	-
Опovo	-	-	6	-	71	11088	-	86	-

1) Види напомену на страни 208.

8.1. ПОШУМЪЕНЕ ПОВРШИНЕ И ПОСЕЧЕНА ДРВНА МАСА, 1988. (наставак)

	Пошумљено (ха)				Укупна обраста шумска површи- на1/ (ха)	Посечена дрвна маса			
	у шуми		изван шуме			укупно (м <sup>3</sup> )		техничко дрво	
	лишћа- рима	четина- рима	лишћа- рима	четина- рима		лишћа- ра	четина- ра	лишћа- ра	четина- ра
Оџаци	10	-	-	-	1895	113	-	72	-
Панчево	11	-	5	-	1085	31612	-	74	-
Пећинци	64	-	-	-	4648	57432	-	61	-
Планиште	-	-	-	-	167	-	-	-	-
Рума	37	-	-	-	5975	40234	-	40	-
Сента	3	-	5	-	114	9518	-	100	-
Сечањ	41	-	-	-	196	4623	-	81	-
Сомбор	133	-	3	-	7076	45710	-	51	-
Србобран	7	-	-	-	14	-	-	-	-
Сремска Митровица	9	-	5	-	8705	54990	-	62	-
Стара Пазова	-	-	-	-	-	-	-	-	-
Суботица	20	-	-	-	3453	13440	354	42	85
Темерин	-	-	10	-	10	-	-	-	-
Тител	69	-	7	-	510	24580	-	74	-
Титов Врбас	-	-	-	-	124	-	-	-	-
Чока	-	-	20	-	477	6979	-	88	-
Шид	67	-	27	-	19011	91253	-	43	-
<b>САП КОСОВО</b>	<b>10</b>	<b>324</b>	<b>27</b>	<b>771</b>	<b>429121</b>	<b>293940</b>	<b>35118</b>	<b>20</b>	<b>86</b>
Приштина	-	-	-	84	34431	17410	231	12	97
Витина	-	28	-	-	8670	9215	-	19	-
Вучитрн	-	27	-	156	10873	10066	307	2	91
Глоговац	-	-	-	56	11449	5168	-	1	-
Гжилане	1	39	-	-	24876	19173	-	8	-
Дечани	-	-	-	35	16702	6656	13245	48	100
Драгаш	-	-	5	-	5047	2695	1151	1	100
Ђаковица	-	27	-	-	20438	20374	-	5	-
Зубин Поток	...	...	...	...	...	...	...	...	...
Исток	-	40	-	-	19373	10556	5810	8	58
Качаник	-	-	-	-	17151	26069	-	19	-
Клина	-	12	4	-	14206	7550	-	1	-
Косово Поље	...	...	...	...	...	...	...	...	...
Косовска Каменица	-	29	-	25	20402	20973	-	23	-
Лепосавић	6	37	-	-	26898	18834	-	31	-
Липљан	-	-	-	-	13691	7162	-	110	-
Малишево	-	-	-	-	...	8362	-	15	-
Ново Брдо	...	...	...	...	...	...	...	...	...
Обилић	...	...	...	...	...	...	...	...	...
Ораховоц	3	-	8	20	12900	11110	-	19	-
Пећ	-	-	-	25	24609	3979	12845	2	82
Подујево	-	-	-	40	25621	9965	-	37	-
Призрен	-	-	-	250	21856	7502	760	17	100
Србица	-	-	-	-	15311	2544	-	1	-
Сува Река	-	-	10	30	16993	16706	209	25	91
Титова Митровица	-	50	-	50	39140	26780	450	22	100
Урошевац	-	35	-	-	28484	32480	-	35	-
Штимље	...	...	...	...	...	...	...	...	...
Штрпце	...	...	...	...	...	...	...	...	...

1) Види напомену на страни 208.

## 8-2. ОСНОВНИ ПОДАЦИ О ДРУШТВЕНОМ СЕКТОРУ ШУМАРСТВА, 1988.

у мил. дин.

	Број рад-ника	Активна основна средства (набав на вредност)		Друшт-вени произ-вод	Аморти-зација	Народни доходак			
		укупно	оруђа за рад			свега	чист лични доходак	вишак рада	
								за рад-ну ор-ганиза-цију	за друшт-вену за-једницу
<b>СР СРБИЈА</b>	11624	596241	146497	204515	21323	183191	76988	41793	64410
<b>СР СРБИЈА БЕЗ ПОДАТАКА ЗА САП</b>	7491	286287	91218	131219	16110	115110	48245	22185	48680
<b>БЕОГРАД</b>	331	15057	7199	8351	1135	7216	2968	-3449	7697
Барајево	3	159	159	110	20	90	32	19	39
Вождовац	17	371	165	409	43	366	151	-436	651
Врачар	38	837	374	930	97	833	344	-983	1472
Гроцка	-	-	-	-	-	-	-	-	-
Звездара	-	-	-	-	-	-	-	-	-
Земун	84	1845	822	2034	214	1820	755	-2178	3243
Деларевац	-	-	-	-	-	-	-	-	-
Младеновац	-	-	-	-	-	-	-	-	-
Нови Београд	-	-	-	-	-	-	-	-	-
Обреновац	-	-	-	-	-	-	-	-	-
Палилула	148	11079	5412	4098	695	3403	1360	690	1353
Раковица	22	481	214	533	56	477	197	-565	845
Савски Венац	-	-	-	-	-	-	-	-	-
Сопот	-	-	-	-	-	-	-	-	-
Стари Град	-	-	-	-	-	-	-	-	-
Чукарица	19	288	53	237	10	227	129	4	94
<b>ЗАЈЕЧАР - РЕГИОН</b>	1114	26477	11573	19069	3641	15428	6944	5949	2535
Бољевац	109	3782	944	1448	692	756	704	-64	116
Бор	172	2807	1835	2238	580	1658	1130	119	409
Зајечар	120	1441	961	1946	226	1720	907	211	602
Кључа	-	-	-	-	-	-	-	-	-
Књажевац	89	1455	951	1238	301	937	586	138	213
Маданска	506	11970	6057	7511	1641	5870	3008	801	2061
Неготин	-	-	-	-	-	-	-	-	-
Сокобања	118	5022	825	4688	201	4487	609	4744	-866
<b>ЈУЖНОМОРАВСКИ РЕГИОН</b>	896	15850	5707	9622	380	9242	4662	1107	3473
Бојник	-	-	-	-	-	-	-	-	-
Босилеград	151	1939	870	1833	43	1790	831	230	729
Бујиновац	45	578	259	522	13	509	247	45	217
Владичин Хан	130	1670	750	1507	37	1470	715	123	632
Власотинце	23	874	105	211	17	194	121	33	40
Врање	165	2075	932	1769	46	1723	888	52	783
Лебане	20	549	40	175	6	169	90	45	34
Лесковац	193	4442	1878	1750	149	1601	895	352	354
Медвеђа	43	815	156	439	26	413	206	116	91
Прешево	13	166	75	150	4	146	71	12	63
Сурдулица	107	2637	615	1197	35	1162	555	84	523
Трговиште	-	-	-	-	-	-	-	-	-
Црна Трава	6	105	27	69	4	65	43	15	7
<b>КРАЉЕВО - РЕГИОН</b>	1363	70937	24110	21539	2990	18551	7952	-3815	14414
Александровац	36	2446	543	572	83	489	236	34	219
Брус	69	6718	860	1013	147	866	417	61	388
Варварин	-	-	-	-	-	-	-	-	-
Врањка Бања	95	9379	3020	2134	357	1777	801	-7264	8240
Горњи Милановац	170	826	601	1435	169	1266	750	119	397
Краљево	509	29659	11550	9610	1187	8424	3168	2355	2901
Крушевац	147	11040	3149	1979	289	1690	819	111	760
Лучани	22	956	100	143	19	124	101	-35	58
Нови Пазар	51	202	164	756	100	656	161	47	448



8-2. ОСНОВНИ ПОДАЦИ О ДРУШТВЕНОМ СЕКТОРУ ШУМАРСТВА, 1988. (наставак)

у мил. дин.

	Број радника	Активна основна средства (набавна вредност)		Друштвени производ	Амортизација	Народни доходи			
		укупно	оруђа за рад			свега	чисти лични доходи	вишак рада	
								за радну организацију	за друштвену заједницу
Рашка	132	5689	3115	2097	470	1628	808	484	336
Сјеница	42	1264	483	474	73	401	200	-28	229
Трстеник	16	1000	73	242	35	207	100	14	93
Тутин	47	589	281	689	34	655	224	198	233
Нишевац	2	46	15	26	1	25	8	-1	18
Чачак	25	1123	156	369	26	343	159	90	94
<b>НИШ - РЕГИОН</b>	<b>751</b>	<b>42334</b>	<b>11366</b>	<b>19008</b>	<b>1667</b>	<b>17341</b>	<b>4863</b>	<b>8910</b>	<b>3568</b>
Александар	126	10100	1200	6953	300	6653	1200	6080	-627
Бабушница	-	-	-	-	-	-	-	-	-
Бела Паланка	61	2600	400	732	100	632	280	677	-325
Блане	67	3118	1410	1315	198	1117	430	220	467
Гаџин Хан	-	-	-	-	-	-	-	-	-
Димитровград	-	-	-	-	-	-	-	-	-
Дољевац	-	-	-	-	-	-	-	-	-
Житорађа	-	-	-	-	-	-	-	-	-
Куршумлија	96	5191	2207	1473	309	1164	580	-40	624
Мерошана	3	134	55	61	7	54	18	11	25
Ниш	52	2600	400	657	100	557	300	601	-344
Пирот	141	4416	1758	1694	103	1591	789	232	570
Прокупље	91	3593	1498	1319	208	1111	476	116	519
Ражањ	37	1352	348	555	80	475	228	36	211
Сврљиг	77	9030	2090	4249	262	3987	562	977	2448
<b>ПОДРИЉСКО-КОЛУБАРСКИ РЕГИОН</b>	<b>449</b>	<b>21483</b>	<b>4552</b>	<b>10034</b>	<b>1801</b>	<b>8233</b>	<b>3376</b>	<b>2166</b>	<b>2691</b>
Богатић	-	-	-	-	-	-	-	-	-
Ваљево	75	4796	817	1693	378	1315	514	361	440
Владимирци	-	-	-	-	-	-	-	-	-
Коцељева	-	-	-	-	-	-	-	-	-
Крупањ	88	4204	775	1857	378	1480	614	307	559
Лажковац	-	-	-	-	-	-	-	-	-
Лозница	44	442	154	693	16	676	342	5	329
Лиг	-	-	-	-	-	-	-	-	-
Љубовија	-	-	-	-	-	-	-	-	-
Мали Зворник	107	7098	1039	2659	533	2126	798	702	626
Многница	-	-	-	-	-	-	-	-	-
Осечина	-	-	-	-	-	-	-	-	-
Уб	-	-	-	-	-	-	-	-	-
Шабац	135	4943	1767	3132	496	2636	1108	791	737
<b>ПОДУНАВСКИ РЕГИОН</b>	<b>424</b>	<b>15874</b>	<b>5099</b>	<b>7977</b>	<b>935</b>	<b>7043</b>	<b>3174</b>	<b>830</b>	<b>3039</b>
Велика Плана	1	7	4	23	7	16	12	-	4
Велико Градиште	-	-	-	-	-	-	-	-	-
Голубац	25	605	341	455	71	384	194	-17	207
Жабари	-	-	-	-	-	-	-	-	-
Жагубица	72	4094	1046	1145	77	1069	491	130	448
Кучево	181	3509	1908	2819	356	2464	1299	-182	1347
Мало Црниће	-	-	-	-	-	-	-	-	-
Петровац	12	426	118	253	18	235	79	29	127
Пожаревац	133	7233	1682	3282	406	2875	1099	870	906
Смедерево	-	-	-	-	-	-	-	-	-
Смедеревска Паланка	-	-	-	-	-	-	-	-	-
<b>ТИТОВО УЖИЦЕ - РЕГИОН</b>	<b>1685</b>	<b>56656</b>	<b>16122</b>	<b>26206</b>	<b>2472</b>	<b>23734</b>	<b>10647</b>	<b>8442</b>	<b>4645</b>
Ариље	8	359	234	77	5	72	37	5	30
Бајина Башта	203	9464	1571	4279	400	3879	1410	931	1538
Ивањина	828	21386	4938	10780	758	10022	4517	1937	3568

В-2. ОСНОВНИ ПОДАЦИ О ДРУШТВЕНОМ СЕКТОРУ ШУМАРСТВА, 1988. (наставак)  
у мил.дин.

	Број радника	Активна основна средства (набавна вредност)		Друштвени производ	Амортизација	Народни доходак			
		укупно	оруђа за рад			свега	чист лични доходак	вишак рада	
								за радну организацију	за друштвену заједницу
Косјерић	30	1509	247	545	32	513	308	-52	257
Нова Варош	52	3202	637	1159	71	1088	328	732	28
Пожега	28	427	233	427	32	395	174	74	147
Прибој	157	7474	3251	2761	779	1982	1262	4152	-3432
Пријелоње	169	7326	3679	2784	174	2610	1114	362	1134
Титово Ужице	144	3494	1026	2149	168	1981	1065	153	763
Чајетина	66	2015	306	1245	53	1192	432	148	612
<b>ШУМАДИЈА И ПОМОРАВЉЕ</b>	<b>478</b>	<b>21617</b>	<b>5490</b>	<b>9411</b>	<b>1090</b>	<b>8321</b>	<b>3663</b>	<b>2061</b>	<b>2597</b>
Аранђеловац	12	329	84	162	6	156	66	38	52
Баточина	6	219	56	79	4	75	30	20	25
Деспотовац	93	6454	1540	2506	437	2069	922	542	605
Клић	18	383	97	239	7	232	91	64	77
Крагујевац	108	1134	585	1783	33	1750	762	401	587
Параћин	36	2406	574	1334	143	1191	455	438	298
Рача	-	-	-	-	-	-	-	-	-
Рековац	-	-	-	-	-	-	-	-	-
Светозарево	51	2319	552	563	160	403	293	-79	189
Свилајнац	-	-	-	-	-	-	-	-	-
Топола	10	219	56	134	4	130	52	35	43
Ђурђевац	144	8154	1946	2611	296	2315	992	602	721
<b>САП ВОЈВОДИНА</b>	<b>2257</b>	<b>278966</b>	<b>40351</b>	<b>55000</b>	<b>3649</b>	<b>51352</b>	<b>19932</b>	<b>18084</b>	<b>13336</b>
Градска заједница општина Нови Сад	300	6364	4002	7121	242	6880	2505	3101	1274
Детелинара	-	-	-	-	-	-	-	-	-
Лиман	200	4145	2754	5058	159	4899	1655	2432	812
Петроварадин	-	-	-	-	-	-	-	-	-
Подунавље	73	1845	1197	1622	76	1546	584	662	300
Славија	7	-	-	93	-	93	86	-20	27
Сремски Карловци	-	-	-	-	-	-	-	-	-
Стари Град	20	374	51	348	7	342	180	27	135
Ада	-	-	-	-	-	-	-	-	-
Алибунар	50	2503	513	1210	68	1142	517	126	499
Апатин	163	7659	2578	3922	288	3634	1392	1742	500
Бач	89	4289	2136	2408	109	2299	719	1476	104
Бачка Паланка	47	1204	781	1057	50	1007	381	433	193
Бачка Топола	-	-	-	-	-	-	-	-	-
Бачки Петровац	-	-	-	-	-	-	-	-	-
Бела Црква	76	4068	954	1748	104	1644	795	155	694
Беочин	-	-	-	-	-	-	-	-	-
Бечеј	10	-	-	88	2	86	61	-24	49
Вршац	38	1170	577	546	26	520	335	-8	193
Жабља	-	-	-	-	-	-	-	-	-
Житиште	-	-	-	-	-	-	-	-	-
Зрењанин	139	26515	2816	3114	263	2851	1279	1373	199
Ипфија	-	-	-	-	-	-	-	-	-
Ириг	-	-	-	-	-	-	-	-	-
Кањижа	-	-	-	-	-	-	-	-	-
Кикинда	11	1289	140	73	11	62	23	-8	47
Ковачица	-	-	-	-	-	-	-	-	-
Ковин	80	7160	1498	2128	132	1996	792	418	786
Кула	-	-	-	-	-	-	-	-	-
Мали Иђош	-	-	-	-	-	-	-	-	-
Мала Црња	4	153	106	107	13	94	28	65	1
Нови Бечеј	18	678	309	391	33	358	178	125	55
Нови Кнежевац	6	760	532	387	66	321	42	328	-49
Огњено	29	1742	1064	980	79	901	319	311	271

8-2. ОСНОВНИ ПОДАЦИ О ДРУШТВЕНОМ СЕКТОРУ ШУМАРСТВА, 1988. (наставак)

у мил. дин.

	број рад-ника	Активна основна средства (набавна вредност)		Друштвени производ	Амортизација	Народни доходак			
		укупно	оруђа за рад			свега	чист лични доходак	вишак рада	
								за радну организа-цију	за друштвену за-једницу
Опази	11	83	83	285	3	282	82	229	-29
Панчево	151	7190	3952	4250	284	3966	1597	1153	1216
Пећинци	131	1821	514	3035	61	2974	1168	312	1894
Планиште	-	-	-	-	-	-	-	-	-
Рума	117	23096	408	4057	120	3937	1250	1955	732
Сента	-	-	-	-	-	-	-	-	-
Сечањ	-	-	-	-	-	-	-	-	-
Сомбор	241	167958	11877	5170	813	4357	1839	1701	817
Србобран	-	-	-	-	-	-	-	-	-
Сремска Митровица	78	1429	321	1540	54	1486	770	156	560
Стара Пазова	-	-	-	-	-	-	-	-	-
Суботица	116	3975	1822	2393	421	1972	852	579	541
Темерин	-	-	-	-	-	-	-	-	-
Тител	-	-	-	-	-	-	-	-	-
Титов Врбас	-	-	-	-	-	-	-	-	-
Чока	-	-	-	-	-	-	-	-	-
Шид	352	7860	3368	8990	407	8583	3008	2386	3189
<b>САП КОСОВО</b>	<b>1876</b>	<b>30987</b>	<b>14927</b>	<b>18296</b>	<b>1565</b>	<b>16731</b>	<b>8811</b>	<b>1530</b>	<b>6390</b>
Приштина	39	525	159	551	21	530	289	124	117
Витина	99	1181	623	627	38	589	442	-101	248
Вучитрн	38	510	348	376	22	354	162	67	125
Глоговац	16	104	33	109	4	105	72	-1	34
Гњилане	33	243	172	385	16	369	262	-11	118
Дечани	263	5151	1858	2728	96	2632	1128	668	836
Драгаш	27	245	169	392	7	385	189	117	79
Ђаковица	53	568	505	559	30	529	382	-64	211
Зубин Поток	131	1376	999	1269	154	1115	636	70	409
Исток	-	-	-	-	-	-	-	-	-
Качаник	84	918	374	690	55	635	379	80	176
Клина	27	141	87	235	9	226	187	22	17
Косово Поље	...	...	...	...	...	...	...	...	...
Косовска Каменица	69	660	546	953	93	860	405	155	300
Лепосавић	194	2334	1990	2494	135	2359	929	279	1151
Липљан	52	2772	154	484	110	374	193	65	116
Малишево	27	163	111	99	37	62	156	-184	90
Ново Брдо	...	...	...	...	...	...	...	...	...
Обилић	...	...	...	...	...	...	...	...	...
Ораховац	20	84	39	220	2	218	114	37	67
Пећ	151	3905	1534	1915	177	1738	768	382	588
Подујево	252	4049	2389	1318	265	1053	598	-387	842
Призрен	43	411	263	428	10	418	282	35	101
Србица	20	26	26	82	2	80	52	-2	30
Сува Река	68	1138	908	760	83	677	413	29	235
Титова Митровица	6	560	108	74	27	47	24	10	13
Урошевац	164	3923	1532	1548	172	1376	749	147	480
Штимље	-	-	-	-	-	-	-	-	-
Штрпце	...	...	...	...	...	...	...	...	...

ВОДОПРИВРЕДА

9-1. ОСНОВНИ ПОДАЦИ О ВОДОПРИВРЕДИ, 1988.

у мил. дин.

	Број радника	Активна основна средства (набавна вредност)		Друштвени производ	Амортизација	Народни доходак			
		укупно	оруђа за рад			свега	чист лични доходак	вишак рада	
								за радну организацију	за друштвену заједницу
<b>СР СРБИЈА</b>	7030	3658035	296258	111770	24595	87175	45223	14478	27474
<b>СР СРБИЈА БЕЗ ПОДАТАКА ЗА САП</b>	3412	281848	94464	50790	5054	45736	21706	9135	14895
<b>БЕОГРАД</b>	812	122764	39995	16428	2093	14334	6396	2980	6458
Врачар	73	3579	929	1632	70	1562	807	108	497
Земун	191	17485	5506	3805	233	3572	1420	1232	920
Обреновац	85	1612	914	1442	94	1348	659	200	489
Палилула	258	82466	16570	5927	821	5105	2069	-131	3167
Стари Град	205	17622	16076	3622	875	2747	1441	1571	-265
<b>ЗАЈЕЧАР - РЕГИОН</b>	393	8418	6452	3304	425	2878	1850	769	259
Књажевац	393	8418	6452	3304	425	2878	1850	769	259
<b>ЈУЖНОМОРАВСКИ РЕГИОН</b>	70	3149	1126	906	79	827	538	-308	597
Бојник	19	2094	572	413	29	384	266	-303	421
Владичин Хан	37	388	244	340	24	316	213	-33	136
Врање	8	667	310	113	21	92	36	27	34
Лесковац	6	-	-	40	5	35	-23	6	6
<b>КРАЂЕВО - РЕГИОН</b>	271	4383	2724	3660	143	3517	1787	519	1211
Брус	12	11	8	81	2	79	53	-	26
Краљево	30	286	244	228	10	218	139	-34	113
Крушевац	110	1148	978	1044	46	998	637	-156	517
Нови Пазар	16	156	132	178	8	170	87	-16	99
Чачак	103	2782	1362	2129	77	2052	871	725	456
<b>НИШ - РЕГИОН</b>	469	10391	8338	4416	333	4083	2379	347	1357
Алексинац	16	435	350	131	11	120	75	6	39
Бабушница	6	174	140	52	4	48	29	2	17
Димитровград	4	88	70	26	2	24	15	1	8
Куршумлија	8	65	65	-	-	-	-	-	-
Ниш	313	6321	5055	3213	234	2979	1694	296	989
Пирот	106	2873	2308	863	71	792	491	36	265
Сврђиг	16	435	350	131	11	120	75	6	39
<b>ПОДРИЊСКО-КОЛУБАРСКИ РЕГИОН</b>	710	78802	17923	12586	1072	11514	4774	3194	3546
Валево	214	6495	4105	2830	103	2727	1338	167	1222
Лозница	290	8522	4757	4636	308	4328	1908	613	1807
Шабац	206	63785	9061	5120	661	4459	1528	2414	517
<b>ПОДУНАВСКИ РЕГИОН</b>	209	39979	6185	4141	352	3789	1557	1072	1160
Пожаревац	92	15937	1578	1651	98	1553	615	468	470
Смедерево	42	19228	1346	937	110	827	380	361	86
Смедеревска Паланка	75	4814	3261	1553	144	1409	562	243	604
<b>ТИТОВО УЖИЦЕ - РЕГИОН</b>	-	-	-	-	-	-	-	-	-

9-1. ОСНОВНИ ПОДАЦИ О ВОДОПРИВРЕДИ, 1988. (наставак)

у мил. дин.

	Број радника	Активна основна средства (набавна вредност)		Друштвени производ	Амортизација	Народни доходак			
		укупно	оруђа за рад			свега	чисти лични доходак	вишак рада	
								за радну организацију	за друштвену заједницу
<b>ШУМАДИЈА И ПОМОРАВЉЕ</b>	478	13963	11720	5349	557	4791	2425	572	1794
Кнић	4	8	8	39	1	38	37	-3	4
Крагујевац	112	1710	1310	1076	72	1004	498	162	344
Ћуприја	362	12245	10402	4234	484	3749	1890	413	1446
<b>САП ВОЈВОДИНА</b>	2697	2739987	154256	53666	9443	44223	19439	11909	12875
Градска заједница општина Нови Сад	350	348901	18115	5946	709	5237	2312	1262	1663
Детелинара	37	32116	1612	632	68	564	231	157	176
Лиман	35	30227	1517	595	64	531	218	147	166
Петроварадин	9	10238	514	148	16	132	54	37	41
Подунавље	48	41562	2086	762	88	674	299	146	229
Славија	45	40951	2010	780	84	696	286	193	217
Сремски Карловци	3	911	49	75	10	65	28	16	21
Стари Град	173	192896	10327	2954	379	2575	1196	566	813
Ада	11	9465	465	162	5	157	44	71	42
Апатин	11	10924	446	261	41	220	85	161	-26
Бачка Паланка	203	243179	9831	5746	921	4825	1441	2541	843
Бачка Топола	64	17756	2332	1193	181	1012	476	171	365
Бечеј	131	132366	7773	2984	658	2326	950	879	497
Вршац	122	298065	8175	3692	647	3045	1162	-834	2717
Зрењанин	292	456940	19648	5976	1013	4963	2081	760	2122
Кађижа	13	16112	454	271	10	261	80	143	38
Кикинда	127	130025	5933	2396	266	2130	812	-7	1325
Ковин	75	63115	3750	1213	129	1084	472	509	103
Мали Иђош	12	3133	412	213	32	181	86	27	68
Нови Бечеј	105	212341	11655	2539	728	1811	719	644	448
Нови Кнежевац	12	12508	535	214	24	190	71	30	89
Опаци	28	179972	10352	1036	459	577	256	207	114
Панчево	148	120008	12358	3933	1164	2769	1462	373	934
Рума	26	7979	1338	410	44	366	165	54	147
Сента	67	62560	3323	972	44	928	571	415	-58
Сомбор	168	152202	7271	3816	594	3222	1278	2259	-315
Сремска Митровица	445	37858	17208	5205	862	4343	2790	641	912
Суботица	76	18439	2275	1447	185	1262	594	1403	-735
Титов Врбас	102	147465	6541	2512	566	1945	863	449	633
Чока	45	44059	1972	805	88	717	274	139	304
Шид	64	14615	2094	727	73	654	396	-396	654
<b>САП КОСОВО</b>	921	637001	47539	7315	10099	-2784	4073	-6565	-292
Приштина	344	604124	39456	3572	9695	-6123	2029	-6684	-1468
Вучитрн	18	44	37	70	2	68	26	27	15
Дечани	30	2206	23	258	13	245	90	101	54
Њаковица	120	133	133	1255	4	1251	584	398	269
Исток	121	2266	1181	733	87	646	381	33	232
Малишево	-	-	-	-	-	-	-	-	-
Пећ	181	5960	1101	517	167	350	469	-481	362
Призрен	107	22268	5608	910	131	779	494	41	244

ИНДУСТРИЈА И ЗАНАТСТВО

10-1. ОСНОВНИ ПОДАЦИ О ИНДУСТРИЈИ, 1988.

у мил. дин.

	Број радника	Активна основна средства (набавна вредност)		Друштвени производ	Амортизација	Народни доходак			
		укупно	оруђа за рад			свега	чист лични доходак	вишак рада	
								за радну организацију	за друштвену заједницу
<b>СР СРБИЈА</b>	1036092	109318297	60201151	24703094	3719585	20983529	6241237	-1173831	15918123
<b>СР СРБИЈА БЕЗ ПОДАТАКА ЗА САП</b>	705318	72549017	39438636	15877208	2439884	13437322	4218664	-1835158	11053814
<b>БЕОГРАД</b>	163249	19061588	1258528	4517452	705419	3812033	1172431	-150472	2790074
Барајево	678	162904	89829	28208	6807	19401	5865	5017	8719
Вождовац	7963	555882	243814	191219	25109	166109	54050	-10225	122284
Врачар	4008	427020	153336	88697	12545	78151	19488	20465	28198
Гроцка	1828	183284	63191	36088	4812	31257	9848	-27089	48700
Звездара	11926	482674	352823	244863	18478	226386	76450	-13318	163251
Земун	28635	1532467	870840	754171	53514	700657	195015	-63798	589440
Лазаревац	13682	1851842	986823	490524	76724	413801	131643	74586	207572
Младеновац	7443	511440	245495	130067	17893	112175	46093	-64972	131054
Нови Београд	13556	923556	624561	342131	41829	300302	107180	18897	174428
Обреновац	8628	6660966	4179659	575010	250501	324509	72077	77729	174703
Палилула	23112	2348197	1340369	603938	68865	535071	155659	-83503	442915
Раковица	14433	1394849	1019345	332041	71560	260481	94275	-150746	318952
Савски Венац	5797	387957	228228	109177	7680	101498	40284	-18615	79829
Сопот	218	33464	7090	3572	906	2665	1037	1177	451
Стари Град	11120	692265	341583	221282	17701	203581	80029	38523	87029
Чукарица	10224	832461	511538	368488	30495	337891	73841	27606	238544
<b>ЗАЈЕЧАР - РЕГИОН</b>	48180	11141484	5351261	1246346	465718	780628	313128	-119788	587288
Бољевац	1865	99798	55789	25665	3221	22444	9233	3359	9852
Бор	12761	3144173	1903608	414643	240001	174642	106383	50584	17895
Зајечар	10548	754209	468582	169429	22570	146859	51538	-88915	164238
Кладово	2307	3660580	793317	172295	73585	98710	15896	31889	50925
Књажевац	8436	332848	178808	118168	10413	107753	33438	-4446	78761
Мајданпек	6366	1355861	895878	174802	61621	113182	59152	5704	48328
Негођин	4400	1724939	1032089	153346	52628	100718	30767	-139722	209873
Сокобања	1497	69075	23189	18000	1680	16320	6740	1761	7819
<b>ЈУЖНОМОРАВСКИ РЕГИОН</b>	57928	3008298	1807335	864205	86838	867368	273565	-31321	625124
Бојник	733	94611	15921	9496	1218	8278	3196	-522	5604
Босилеград	353	17114	9021	2771	466	2305	1380	-843	1768
Бујановац	2878	184502	99706	48535	5771	40764	12765	-1280	29279
Владичин Хан	3056	156321	97384	54340	5333	49007	15291	1405	32311
Власотинце	2655	92270	57155	34363	2588	31776	11530	4212	18034
Врање	17074	789813	458753	313241	31919	281322	85863	-18775	214234
Лебане	2885	117841	66134	34398	3551	30845	13568	-5740	23019
Лесковац	21036	991769	616267	356064	30992	325072	95613	713	228746
Медвеђа	1155	64148	16943	16090	1738	14351	5358	-11301	20294
Прешево	1969	73173	40942	24953	2021	22932	7989	615	14348
Сурдулица	2786	448558	106016	56674	9846	46828	15798	2140	28890
Трговиште	1189	32631	20226	13909	1285	12624	4615	-2092	10101
Црна Трава	159	5489	2867	1374	110	1264	821	156	487
<b>КРАЈЕВО - РЕГИОН</b>	109329	6982130	4014838	2483208	287355	2195851	627085	232378	1338387
Александровац	3532	168102	95587	74284	5198	89087	22505	7928	38654
Брус	3195	62224	39271	35415	3106	32309	10809	-841	23241
Варварин	1194	34871	14330	16752	967	15785	5554	2411	7820
Врњачка Бања	1862	84543	47959	29410	2531	26879	9243	-1707	19343
Горњи Милановац	9380	626665	345471	265526	25071	240455	57830	84452	98373
Крајево	12234	784214	416065	248448	31543	216905	74146	-8987	151728
Крушевац	22818	1734740	1030126	827511	76682	550849	139239	-67231	478841
Лучани	3980	392556	236670	100464	14157	86307	24839	-4492	85960
Нови Пазар	11038	375072	207198	147872	10768	137103	45925	-3457	94835

## 10-1. ОСНОВНИ ПОДАЦИ О ИНДУСТРИЈИ, 1988. (наставак)

у мил. дин.

	Број радника	Активна основна средства (набавна вредност)		Друштвени производ	Амортизација	Народни доходак			
		укупно	оруђа за рад			свега	чист лични доходак	вишак рада	
								за радну организацију	за друштвену заједницу
Рашка	4398	388470	197937	86391	13049	73342	23270	18403	91669
Сјеница	2918	82369	42888	37570	2228	35343	13154	1965	20224
Трстеник	11958	856733	591827	410017	58363	351654	78174	195379	78101
Тутин	809	18576	9873	9134	670	8464	3660	1845	2959
Нишевац	1463	52376	30019	25991	1466	24525	6976	-1712	19261
Чачак	18550	1320618	709619	368422	41578	326844	111960	8411	206473
<b>НИШ - РЕГИОН</b>	<b>88372</b>	<b>4082070</b>	<b>2450955</b>	<b>1684852</b>	<b>159978</b>	<b>1524874</b>	<b>461912</b>	<b>107503</b>	<b>955458</b>
Алексинач	4543	254358	114849	73003	8477	64526	22784	4265	37477
Бабушница	1817	85816	49368	33283	3949	29334	8481	15190	5663
Бела Паланка	2823	75248	36812	30320	1833	28487	9939	-3192	21740
Блаце	1837	83133	51335	24291	2063	22228	7335	2465	12427
Гаџин Хан	1262	48581	27182	21612	1726	19886	5937	51	13898
Димитровград	2611	67115	40309	38916	3075	35841	11214	7923	16704
Дожевац	486	15676	6089	3149	290	2859	1546	189	1124
Житораја	430	23626	9036	4272	341	3931	2078	-1606	3459
Куршумлија	3278	157045	101526	51950	6384	45566	13607	6629	25330
Мерошина	301	11051	3927	3567	285	3282	1545	2031	-294
Ниш	45693	2169643	1347519	987873	78745	909128	267007	23143	618978
Пирот	12612	512439	302898	212983	26937	186046	60274	47029	78743
Прокупље	7338	188216	306603	139907	22408	117499	35139	2506	79854
Ражаљ	502	9935	4476	3310	431	2879	1774	-3076	4181
Свраић	2839	80189	49026	56416	3032	53384	13251	3955	36178
<b>ПОДРИЉСКО-КОЛУБАРСКИ РЕГИОН</b>	<b>52056</b>	<b>5185184</b>	<b>2705909</b>	<b>1009833</b>	<b>129572</b>	<b>880260</b>	<b>294204</b>	<b>-468505</b>	<b>1054562</b>
Богатић	412	50080	21747	12016	1020	10996	2548	-5611	14059
Ваљело	15676	1100786	591521	380612	36996	343616	92654	-15601	266563
Владимирци	465	73826	28470	5210	1976	3234	1955	-15601	266563
Коцељева	779	58819	20358	13852	1558	12294	3756	-22923	31461
Крупаљ	2235	103871	64096	37981	4359	33621	11197	-15177	37601
Лајковац	1087	73466	52892	8874	1502	7372	3774	-941	4539
Лозница	11940	905491	582566	254898	15140	239758	73487	24357	141914
Анг	1336	58780	26187	23832	1637	22194	7103	1277	13814
Љубовија	1480	111118	57509	21292	3168	18124	7356	-14341	25109
Мали Зворник	1310	459021	107697	28045	6873	21173	7780	3505	9880
Мионица	1418	101628	52220	22300	3022	19278	6834	-1381	15823
Осечина	1074	120510	65226	20455	3973	16482	5130	-17404	28756
Уб	1889	147502	44492	27282	3271	24011	8219	-1054	16846
Шабац	10955	1820285	990929	153184	45077	108107	62414	-397243	442936
<b>ПОДУНАВСКИ РЕГИОН</b>	<b>44924</b>	<b>10089246</b>	<b>5279730</b>	<b>1181409</b>	<b>244020</b>	<b>937389</b>	<b>277700</b>	<b>-1374371</b>	<b>2034060</b>
Велика Плана	3041	159563	65150	51894	2935	48959	13244	18447	17268
Велико Градиште	1149	300262	137408	38457	6484	31974	7213	6280	18481
Голубац	573	38519	21354	8895	876	8019	3160	-3305	8164
Жабари	245	19551	7022	3363	365	2998	1074	-543	2467
Жагубица	867	36356	20718	13305	1172	12133	4751	1125	6257
Кучево	1496	88648	46624	22315	1254	21061	7514	-13706	27253
Мало Црниће	187	24476	8770	3763	698	3065	930	-20044	22179
Петровац	1387	99699	46141	21146	2360	18786	6198	-473	13061
Пожаревац	11059	2728367	1779073	344120	7127	272393	76315	-10298	206376
Смедерево	17894	6195360	2899544	529181	136999	392182	118605	-1334550	1608127
Смедеревска Паланка	7026	398447	247925	144972	19150	125821	38696	-17304	104429
<b>ТИТОВО УЖИЦЕ - РЕГИОН</b>	<b>57520</b>	<b>6100166</b>	<b>2615685</b>	<b>1368508</b>	<b>186014</b>	<b>1182493</b>	<b>336518</b>	<b>174885</b>	<b>666090</b>
Ариље	3845	141804	83638	59627	5633	53994	19871	3394	30729
Бајина Башта	3669	1513706	393468	137744	45407	92337	18446	35176	38715
Ивањица	6423	380056	234630	150298	14947	135350	30505	20251	84594

	Број радника	Активна основна средства (набавна вредност)		Друштвени производ	Амортизација	Народни доходак			
		укупно	оруђа за рад			свега	чист лични доходак	вишак рада	
								за радну организацију	за друштвену заједницу
Косјерић	1874	189844	93558	44640	5140	39500	9908	13786	15806
Нова Варош	4330	879118	174428	84419	12422	71997	22571	5715	43711
Пожега	3846	272196	129954	67948	8338	59610	19900	-61435	101145
Прибој	6857	789078	234423	149668	19604	130064	41500	46198	42366
Пријеполје	7142	267761	169688	96257	10298	85958	32976	13838	39144
Титово Ужице	17034	1495054	1018508	541123	58462	482661	127486	111731	243444
Чајетина	2500	171549	83392	36784	5763	31021	13354	-8769	26436
<b>ШУМАДИЈА И ПОМОРАВЉЕ</b>	<b>83760</b>	<b>6898850</b>	<b>4152397</b>	<b>1421393</b>	<b>164970</b>	<b>1256423</b>	<b>462122</b>	<b>-210467</b>	<b>1004768</b>
Аранђеловац	8880	412178	217570	129773	13438	116336	46472	36471	33393
Баточина	2496	103443	68594	37082	5713	31369	12757	254	18358
Деспотовац	3009	216818	75861	39867	10466	29401	16954	-40924	16539
Кнић	824	39425	14932	15428	830	14599	4562	-3974	14011
Крагујевац	37548	3570635	2236874	575133	54784	520849	225237	-17058	312670
Параћин	9648	690365	364254	152885	20429	132457	42151	-1690	91996
Рача	1648	80643	38368	30446	2559	27886	9387	2781	15718
Рековац	855	59124	34661	26215	2002	24213	4558	-1310	20965
Светозарево	11099	738875	434104	298871	27016	271854	58733	-19700	232821
Свилајнац	1892	215988	135674	59604	8451	51154	11658	15473	24023
Топола	1983	141902	73254	32233	2995	29238	10668	-209	18779
Ћуприја	3878	629454	458251	23855	16787	7068	18984	-217413	205497
<b>САП ВОЈВОДИНА</b>	<b>242563</b>	<b>27933761</b>	<b>15171823</b>	<b>7256286</b>	<b>993430</b>	<b>6262856</b>	<b>1579386</b>	<b>608722</b>	<b>4074748</b>
Градска заједница општина Нови Сад	34508	3163044	1807994	936292	114376	821915	232273	-44202	633842
Детелинара	13289	984265	618701	357423	29717	327706	82601	-13354	258459
Лиман	1682	307183	98166	54106	4532	49573	16345	12528	20700
Петроврадин	3198	187999	128824	61911	5285	56627	18388	-23352	61590
Подунавље	7250	302870	170250	166751	11088	155662	46373	8189	101100
Славија	6522	1221371	704767	244789	58879	185910	50437	-35578	171051
Сремски Карловци	527	40015	20431	12443	1444	10998	4025	3254	3719
Стари Град	2040	119341	66855	38869	3431	35439	14104	4111	17223
Ада	2912	208339	103120	96548	8467	88081	19102	14191	54788
Алибунар	2139	240623	54106	35083	2811	32272	12668	7094	12509
Апатин	5307	377872	207730	127985	8714	119271	30327	24733	64211
Бач	1253	417540	256656	74811	12981	61830	7592	22245	31993
Бачка Паланка	9770	765736	446875	315436	22193	293242	55449	60650	177144
Бачки Топола	5572	319069	158045	125608	10352	115256	35197	-6001	86060
Бачки Петровац	1392	31913	14658	24367	1123	23244	7903	591	14750
Бела Црква	1940	121770	72961	26231	3185	23046	9715	-8754	22085
Беочин	1484	364943	174015	49837	7192	42046	10004	7732	24310
Бечеј	5805	506772	272815	213137	27313	185824	42791	48486	94547
Вршац	6505	427312	249583	159283	15091	144193	39687	13144	91362
Жабља	1484	337203	201591	57605	13903	43702	8466	12816	22420
Житиште	1247	249547	57982	39130	10623	28507	8092	-13003	33418
Зрењанин	19576	2333388	1054261	571372	73257	498114	126051	10788	361275
Индјија	3311	181561	94593	86411	6725	79685	20577	15639	43469
Ириг	783	47004	24683	16315	1660	14655	5515	378	8762
Кањижа	3793	730733	214678	120699	19262	101436	23450	51944	26043
Кикинда	10704	2917045	976084	457588	128543	329045	64345	53936	210763
Ковачица	2537	448387	262926	92590	11750	80840	14827	26068	39944
Ковин	2355	313252	203938	65144	8743	56402	15785	8739	31878
Кула	6992	656429	441289	254350	23199	231151	51164	84823	95164
Мали Иђош	1112	47629	24003	16180	1756	14423	5410	275	8738
Нова Црња	1274	364250	212600	72134	11297	60836	7679	10261	42896
Нови Бечеј	3778	241805	115593	80011	7608	72404	24810	7712	39881
Нови Кнежевац	1323	166609	83244	37703	6381	31322	7914	12160	11249
Опово	331	11066	5511	8814	326	8488	2331	-1607	7765



## 10-1. ОСНОВНИ ПОДАЦИ О ИНДУСТРИЈИ, 1988. (наставак)

у мил.дин.

	Број радника	Активна основна средства (набавна вредност)		Друштвени производ	Амортизација	Народни доходак			
		укупно	оруђа за рад			свега	чист лични доходак	вишак рада	
								за радну организацију	за друштвену заједницу
Оваци	4126	491166	295277	119491	35283	84208	25674	48183	10350
Панчево	21105	4012599	2878912	801993	164426	637567	183340	127902	326325
Пећинци	948	313059	240767	50268	9790	40478	5824	5825	28829
Планиште	1803	280664	82233	41682	3556	38126	9393	-1206	29940
Рума	5727	368139	187230	127823	9968	117856	34821	-28000	111035
Сента	4121	505251	300129	105249	16242	89007	24139	-7101	71970
Сечањ	1247	250281	72733	42498	10096	32402	6976	-11364	36789
Солбор	11328	763074	386186	255075	25240	279835	66118	-39002	202720
Србобран	1031	452259	201636	37097	8564	28533	6651	-3544	25426
Сремска Митровица	9907	1544829	1171969	366393	57844	308550	61575	20341	226634
Стара Пазова	3309	168483	87081	82954	5227	77727	19352	9489	48885
Суботица	23434	1550688	846180	557847	51616	506231	146275	26682	333275
Темерин	2230	105415	63708	62975	4091	58884	15593	22338	20953
Тител	796	38164	20483	19823	1658	18165	3991	2700	11474
Титов Врбас	7122	634842	355394	272183	16361	255822	51282	31649	172891
Чока	2118	187962	72198	54592	5882	48710	11232	-10677	48154
Шид	3024	276044	118222	97680	8156	89524	18022	-6314	77816
<b>САП КОСОВО</b>	<b>88211</b>	<b>8835519</b>	<b>5592692</b>	<b>1569603</b>	<b>286251</b>	<b>1283352</b>	<b>443188</b>	<b>52603</b>	<b>787561</b>
Приштина	22045	3884766	2853900	392960	129885	263075	130802	-73404	205677
Витина	966	27102	14505	8602	917	7685	4142	-2518	6062
Вучитрн	2000	78545	49251	47885	3380	44505	7915	16110	20480
Глоговац	2092	600304	199126	114667	15548	99119	12611	65458	21050
Ѓвљане	4730	418276	298972	105812	17434	88378	22442	16697	49239
Дечани	739	52240	20004	7156	907	6249	3183	653	2413
Драгаш	758	44511	24337	19275	1544	17731	3076	10596	4059
Њаковица	9305	596453	402198	132454	15010	117444	37358	-16946	96852
Зубин Поток	84	3608	1723	917	90	827	386	153	288
Исток	510	30359	21322	5772	701	5071	1816	771	2484
Качаник	2007	169177	90000	28332	4537	23795	8948	7080	7766
Клина	806	40913	25094	11321	1539	9782	5318	-1562	6026
Косово Поље	...	...	...	...	...	...	...	...	...
Косовска Каменица	2184	105175	60563	21765	3081	18684	8414	3596	6674
Лепосавић	2146	142773	34045	22661	2522	20139	10105	3401	6633
Липљан	3342	79199	52267	31578	4758	26820	15050	-7216	18986
Малишево	-	-	-	-	-	-	-	-	-
Ново Брдо	...	...	...	...	...	...	...	...	...
Обилић	...	...	...	...	...	...	...	...	...
Ораховац	1709	176751	95513	34526	3877	30649	6906	-4893	28636
Пећ	6702	430422	245952	114905	18695	96213	34287	1624	60302
Подујево	914	38206	23623	13549	1792	11757	3762	4242	3753
Призрен	8337	603272	357178	132140	18305	113835	34284	34090	45461
Србица	783	35694	24412	6657	967	5690	3012	-11137	13815
Сува Река	1743	112518	82879	30997	4401	26596	10795	-1321	17122
Титова Митровица	9714	829073	398882	207212	28343	178869	56733	-7413	129549
Урошевац	4595	336182	216946	78461	8021	70440	21662	14552	34226
Штимље	-	-	-	-	-	-	-	-	-
Штрпце	...	...	...	...	...	...	...	...	...

## ИНДУСТРИЈА И ЗАНАТСТВО

## 10-2. ОСНОВНИ ПОДАЦИ О ДРУШТВЕНОМ СЕКТОРУ ЗАНАТСТВА, 1988.

у мил. дин.

	Број радника	Активна основна средства (набавна вредност)		Друштвени производ	Амортизација	Народни доходак			
		укупно	оруђа за рад			свега	чист лични доходак	вишак рада	
								за радну организацију	за друштвену заједницу
<b>СР СРБИЈА</b>	<b>62439</b>	<b>3126335</b>	<b>1409102</b>	<b>1137678</b>	<b>89989</b>	<b>1047690</b>	<b>412503</b>	<b>110610</b>	<b>524578</b>
<b>СР СРБИЈА БЕЗ ПОДАТАКА ЗА САП</b>	<b>41042</b>	<b>2239129</b>	<b>1007295</b>	<b>750775</b>	<b>64935</b>	<b>685840</b>	<b>269163</b>	<b>47458</b>	<b>369220</b>
<b>БЕОГРАД</b>	<b>15840</b>	<b>1081939</b>	<b>449587</b>	<b>341185</b>	<b>29676</b>	<b>311509</b>	<b>120620</b>	<b>32009</b>	<b>158880</b>
Брајско	78	1341	801	518	24	494	338	-3	159
Вождовац	1371	48622	12981	25093	833	24260	10054	2327	11879
Врачар	660	8216	4802	11345	352	10993	4827	2333	3834
Гроцка	192	11537	8934	3640	738	2902	1271	-1371	3002
Звездара	179	2245	960	4053	65	3988	1363	914	1712
Земун	2228	98692	68745	42316	3595	38721	14963	-10731	34490
Лазаревац	2022	177729	87689	68043	7575	60468	20270	27871	12326
Младеновац	161	3578	2177	1511	96	1414	766	-11	659
Нови Београд	2325	102315	59046	59486	3814	55672	18079	9078	28514
Обреновац	91	2483	1490	1157	36	1121	562	178	381
Палилула	1811	210242	119962	42779	5278	37501	12203	-14705	40004
Раковина	27	327	192	707	10	697	259	147	291
Савски Венац	1170	30132	16205	23036	627	22409	8938	5027	8445
Сопот	69	1477	893	617	26	591	411	-80	260
Стари Град	1802	102731	21197	27548	1776	25772	13569	6411	5791
Чукарица	1654	280272	43514	29335	4832	24503	12748	4623	7132
<b>ЗАЈЕЧАР - РЕГИОН</b>	<b>2007</b>	<b>67984</b>	<b>31059</b>	<b>24027</b>	<b>2520</b>	<b>21507</b>	<b>14336</b>	<b>-338</b>	<b>7509</b>
Бољевац	-	-	-	-	-	-	-	-	-
Бор	164	7023	3385	3118	281	2837	1262	-144	1719
Зајечар	493	16319	5802	5017	328	4689	2580	-1740	3849
Кладово	269	4210	1738	2720	131	2589	1352	-175	1412
Књажевац	95	4193	1726	963	83	880	386	383	110
Мајданпек	791	29729	14213	10575	1281	9357	7729	1944	-317
Неготин	109	5394	3496	1248	409	839	593	-291	538
Сокобања	86	1117	699	386	71	315	434	-316	197
<b>ЈУЖНОМОРАВСКИ РЕГИОН</b>	<b>2003</b>	<b>63240</b>	<b>34737</b>	<b>25819</b>	<b>2132</b>	<b>23687</b>	<b>9832</b>	<b>-607</b>	<b>14462</b>
Бојник	31	3015	820	234	36	198	72	-434	560
Босилеград	70	1737	786	690	71	619	291	33	295
Бујановац	56	5226	4422	674	112	562	242	-21	341
Владичин Хан	190	4701	3417	2219	166	2053	769	358	926
Власотинце	137	3577	2521	2041	148	1893	765	672	456
Врање	274	9178	4323	3866	340	3526	1666	597	1263
Лебане	18	2925	923	916	105	811	301	-1018	1528
Лесковац	1086	30532	16163	13421	1048	12373	4942	259	7172
Медвеђа	22	225	41	8	3	5	31	-99	73
Прешево	6	10	6	76	0	76	27	4	45
Сурдулица	113	2114	1315	1674	103	1571	726	-958	1804
Трговиште	-	-	-	-	-	-	-	-	-
Црна Трава	-	-	-	-	-	-	-	-	-
<b>КРАЂЕВО - РЕГИОН</b>	<b>4221</b>	<b>189158</b>	<b>83455</b>	<b>70024</b>	<b>6440</b>	<b>63584</b>	<b>26430</b>	<b>4283</b>	<b>32871</b>
Александровац	-	-	-	-	-	-	-	-	-
Брус	7	106	38	44	3	41	20	11	10
Варварин	-	-	-	-	-	-	-	-	-
Врњачка Бања	95	5625	2221	2054	379	1675	734	321	619
Горњи Милановац	258	8557	4443	8114	478	7636	2433	2380	2823
Краљево	1315	61025	21885	14358	1434	12924	7214	-3588	9298
Крушевац	599	13125	8377	9548	526	9023	3595	4681	747
Лучани	64	7381	649	1041	52	989	299	429	261
Нови Пазар	260	6652	3745	3264	269	2995	1665	161	1169

## ИНДУСТРИЈА И ЗАНАТСТВО

10-2. ОСНОВНИ ПОДАЦИ О ДРУШТВЕНОМ СЕКТОРУ ЗАНАТСТВА, 1988. (наставак)

у мил. дин.

	Број радника	Активна основна средства (набавна вредност)		Друштвени производ	Амортизација	Народни доходак			
		укупно	оруђа за рад			свега	чист лични доходак	вишак рада	
								за радну организацију	за друштвену заједницу
Рашка	64	2894	2133	883	172	711	376	57	278
Сјеница	56	1640	608	933	73	861	292	195	373
Трстеник	670	45086	24109	13961	1724	12237	4492	2453	5292
Тутин	4	9	9	30	0	30	13	14	3
Нишевац	6	56	20	199	4	195	50	60	86
Чачак	815	37003	15220	15593	1326	14267	5247	-2892	11912
<b>НИШ - РЕГИОН</b>	<b>5048</b>	<b>99988</b>	<b>54917</b>	<b>72136</b>	<b>5550</b>	<b>66586</b>	<b>27599</b>	<b>15977</b>	<b>23010</b>
Алексинац	103	1621	841	1230	38	1192	506	101	585
Бабушница	-	-	-	-	-	-	-	-	-
Бела Паланка	-	-	-	-	-	-	-	-	-
Блаце	11	214	148	72	5	67	42	13	12
Гаџин Хан	15	12	12	364	3	361	92	101	168
Димитровград	98	2315	1816	1461	152	1309	463	40	806
Долевац	-	-	-	-	-	-	-	-	-
Житораја	14	2325	499	652	26	626	105	246	275
Куршумлија	250	3137	1058	2404	130	2274	1219	-15	1070
Мерошина	-	-	-	-	-	-	-	-	-
Ниш	3590	75229	40298	47827	3955	43872	21262	4890	17720
Пирот	699	13763	9786	16830	1200	15630	3102	10810	1718
Прокупље	268	1372	460	1296	41	1255	808	-210	657
Ражањ	-	-	-	-	-	-	-	-	-
Сврђиг	-	-	-	-	-	-	-	-	-
<b>ПОДРИЊСКО-КОЛУБАРСКИ РЕГИОН</b>	<b>3137</b>	<b>275419</b>	<b>168794</b>	<b>66355</b>	<b>5712</b>	<b>60642</b>	<b>17747</b>	<b>3144</b>	<b>39751</b>
Богатић	10	438	56	119	9	110	55	-113	168
Ваљево	1051	31272	10756	15248	583	14665	6697	1832	6136
Владимирци	10	1261	93	492	4	488	75	327	87
Коцељева	68	2089	1916	800	99	701	297	100	305
Крупањ	13	224	49	110	8	102	60	-68	110
Лајковац	101	2579	1568	582	70	512	420	-92	184
Лозница	345	6762	2493	4535	161	4374	1752	490	2132
Лип	36	2065	386	514	13	501	209	65	227
Љубовија	5	217	101	142	4	138	42	6	90
Мали Зворник	84	9389	2223	921	255	666	407	24	234
Мионича	-	-	-	-	-	-	-	-	-
Осечина	81	2080	980	237	8	229	160	-47	116
Уб	35	3850	3500	680	358	322	153	-97	266
Шабац	1298	213193	144674	41976	4141	37835	7421	718	29696
<b>ПОДУНАВСКИ РЕГИОН</b>	<b>1418</b>	<b>96717</b>	<b>36072</b>	<b>20547</b>	<b>2542</b>	<b>18005</b>	<b>7928</b>	<b>3327</b>	<b>6751</b>
Велика Плана	173	5136	1578	1674	97	1577	759	-783	1601
Велико Градиште	-	-	-	-	-	-	-	-	-
Голубац	-	-	-	-	-	-	-	-	-
Жабари	82	4539	1776	1346	82	1264	372	477	415
Жагубица	53	2089	1134	288	46	242	212	-253	283
Кучево	21	1012	551	294	57	237	110	65	62
Мало Црниће	12	2330	414	35	36	-1	42	-1043	1000
Петровац	16	579	213	329	8	321	71	38	212
Пожаревац	600	12804	5779	8787	485	8303	3318	1778	3206
Смедерево	437	67963	24543	7471	1722	5749	2915	2989	-155
Смедеревска Паланка	24	265	84	323	9	314	129	59	126
<b>ТИТОВО УЖИЦЕ - РЕГИОН</b>	<b>1826</b>	<b>13084</b>	<b>25591</b>	<b>32390</b>	<b>3296</b>	<b>29094</b>	<b>11170</b>	<b>758</b>	<b>17166</b>
Ариље	68	2846	2183	784	83	701	307	-124	518
Бајина Башта	50	2626	1792	1052	101	951	299	34	618
Ивањица	117	6475	5085	2057	409	1648	782	-1432	2298

ИНДУСТРИЈА И ЗАНАТСТВО

10-2. ОСНОВНИ ПОДАЦИ О ДРУШТВЕНОМ СЕКТОРУ ЗАНАТСТВА, 1988. (наставак)

у мил. дин.

	Број радника	Активна основна средства (набавна вредност)		Друштвени производ	Амортизација	Народни доходак			
		укупно	оруђа за рад			свега	чист лични доходак	вишак рада	
								за радну организацију	за друштвену заједницу
Косјерић	17	1529	1094	274	54	220	154	-53	119
Нова Варош	23	2206	190	447	26	421	128	66	227
Пожега	-	-	-	-	-	-	-	-	-
Прибој	629	84121	5228	11264	1837	9427	3475	1431	4521
Пријеполје	173	3138	989	1756	41	1715	991	194	530
Титово Ужице	667	22952	8099	10768	570	10198	4316	252	5630
Чајетина	82	4951	930	3988	175	3813	717	390	2706
<b>ШУМАДИЈА И ПОМОРАВЉЕ</b>	<b>5542</b>	<b>233840</b>	<b>123083</b>	<b>98291</b>	<b>7067</b>	<b>91224</b>	<b>33499</b>	<b>-11095</b>	<b>68820</b>
Аранђеловац	16	251	108	150	9	142	59	25	58
Баточина	17	567	137	173	7	166	77	-95	184
Деспотовац	133	9424	4211	-303	478	-781	947	-2304	576
Клић	20	1817	1048	827	19	808	213	87	508
Крагујевац	3564	69333	33988	42646	1250	41396	22336	-5542	24602
Параћин	593	29806	13060	7517	873	6643	2960	-56	3739
Рача	2	1	1	31	0	31	7	11	13
Рековац	3	324	79	268	7	261	66	-23	218
Светозарево	959	118297	69614	43312	4350	38961	5460	-3449	36951
Свилајнац	3	28	28	9	1	8	10	-8	6
Топола	70	876	224	986	9	977	365	-22	634
Ћуприја	162	3115	584	2676	63	2613	1001	280	1332
<b>САП ВОЈВОДИНА</b>	<b>17244</b>	<b>795161</b>	<b>361702</b>	<b>351942</b>	<b>22792</b>	<b>329151</b>	<b>123594</b>	<b>65838</b>	<b>139719</b>
Градска заједница општина Нови Сад	3641	149320	63025	72630	4013	68615	25954	20370	22292
Детелинара	1212	35054	17498	20788	637	20151	7844	6789	5918
Лиман	298	3654	2196	4416	166	4250	1960	703	1587
Петроварадин	31	2757	1358	1285	147	1138	265	-978	1851
Подунавље	872	30366	12700	17399	1095	16303	6421	4746	5136
Славија	701	35805	12987	15460	805	14655	5325	4085	5245
Сремски Карловци	-	-	-	-	-	-	-	-	-
Стари Град	527	41684	16286	13282	1163	12118	4139	5025	2955
Ада	488	10453	4183	8551	364	8186	2818	191	5177
Алибунар	55	4947	3203	1366	315	1051	336	-594	1309
Апатин	196	6608	2884	1958	186	1773	835	-141	1078
Бач	-	-	-	-	-	-	-	-	-
Бачка Паланка	298	12977	3847	5543	577	4967	2176	1343	1448
Бачка Топола	134	9087	1112	2062	115	1947	860	390	697
Бачки Петровац	39	1036	441	422	18	404	272	-1	133
Бела Црква	67	890	585	957	58	899	436	-328	791
Беочин	507	24998	11432	9414	298	9116	4045	-1122	6193
Бечеј	436	34225	27650	8197	1336	6861	3025	1211	2626
Вршац	308	17035	5028	5748	431	5317	1748	-808	4377
Жабаљ	24	632	393	272	27	245	103	32	110
Житиште	2	216	106	97	8	89	22	-	67
Зрењанин	1162	80900	32736	23124	1721	21403	8272	3364	9768
Инђија	102	2719	1906	1900	95	1805	576	-89	1318
Ириг	144	1486	521	494	47	447	163	40	244
Кањижа	91	2778	1175	1426	93	1333	604	-184	913
Кикинда	1041	45221	25875	16731	1464	15266	6627	3580	5059
Ковачица	45	1126	832	570	42	528	262	-225	491
Ковин	109	3242	1382	1865	144	1721	833	227	661
Кула	350	14553	5877	8559	1014	7545	1842	1600	4103
Мали Иђош	-	-	-	-	-	-	-	-	-
Нова Црња	66	26725	14717	11619	1393	10226	900	4056	5270
Нови Бечеј	81	3050	895	568	81	487	245	-23	265
Нови Кнежевац	126	4618	3332	2197	93	2104	995	-131	1240
Опово	-	-	-	-	-	-	-	-	-

## 10-2. ОСНОВНИ ПОДАЦИ О ДРУШТВЕНОМ СЕКТОРУ ЗАНАТСТВА, 1988. (наставак)

у мил.дин.

	Број радника	Активна основна средства (набавна вредност)		Друштвени производ	Амортизација	Народни доходак			
		укупно	оруђа за рад			свега	чист лични доходак	вишак за радну организацију	рада за друштвену заједницу
Оуаци	220	13388	5295	3935	348	3587	1465	473	1649
Панчево	1888	111101	45939	61256	2409	58847	22081	20585	16181
Пелинци	2	188	44	40	1	39	16	-2	25
Планиште	2	186	149	54	2	52	13	31	8
Рума	351	30494	15907	8293	655	7638	2611	727	4300
Сента	175	4902	2176	2370	92	2279	1102	-635	1812
Сечањ	54	4247	2271	1189	167	1022	392	-798	1428
Сомбор	945	41688	16849	15373	1043	14330	5276	-239	9293
Србобран	-	-	-	-	-	-	-	-	-
Сремска Митровица	907	9770	4865	14396	479	13918	5999	1332	6587
Стара Пазова	352	17981	8634	11658	757	10901	2490	2535	5876
Туботица	2024	73704	35404	36123	2100	34024	13563	9731	10730
Темерин	68	1752	1010	2047	63	1985	569	1014	401
Тител	-	-	-	-	-	-	-	-	-
Титов Врбас	252	5952	2109	2573	133	2441	1566	-797	1671
Чока	201	8812	5433	2878	388	2490	1132	-1105	2463
Шид	291	12156	2479	3484	221	3263	1369	243	1651
<b>САП КОСОВО</b>	<b>4153</b>	<b>92045</b>	<b>40105</b>	<b>34961</b>	<b>2262</b>	<b>32699</b>	<b>19746</b>	<b>-2686</b>	<b>15639</b>
Приштина	1386	31202	12028	14252	1028	13224	7554	-1040	6710
Витина	-	-	-	-	-	-	-	-	-
Вучитрн	5	152	133	153	9	144	85	9	50
Глоговац	-	-	-	-	-	-	-	-	-
Ѓџилане	-	-	-	-	-	-	-	-	-
Дечани	1	2	2	29	1	28	9	8	11
Драгаш	-	-	-	-	-	-	-	-	-
Ђаковица	162	4922	1766	2035	137	1898	988	56	854
Зубин Поток	-	-	-	-	-	-	-	-	-
Исток	247	1646	835	1304	29	1275	798	5	472
Качаник	-	-	-	-	-	-	-	-	-
Клина	-	-	-	-	-	-	-	-	-
Косово Поље	-	-	-	-	-	-	-	-	-
Косовска Каменица	-	-	-	-	-	-	-	-	-
Лепосавић	127	832	452	874	18	856	419	112	325
Липљан	-	-	-	-	-	-	-	-	-
Алишево	-	-	-	-	-	-	-	-	-
Ново Брдо	...	...	...	...	...	...	...	...	...
Обилић	...	...	...	...	...	...	...	...	...
Ораховац	1	2	2	42	2	40	14	11	15
Пећ	273	4479	2816	1071	277	794	1841	-2353	1306
Подујево	1	2	2	16	1	15	5	4	6
Призрен	646	26629	17534	5512	431	5081	2021	1528	1532
Србица	-	-	-	-	-	-	-	-	-
Сува Река	10	14	14	308	7	301	41	-184	444
Титова Митровица	985	14819	2609	6981	166	6815	4658	-1110	3267
Урошевац	309	7344	1912	2385	156	2229	1313	273	643
Штимље	-	-	-	-	-	-	-	-	-
Штрпце	...	...	...	...	...	...	...	...	...

ГРАЂЕВИНАРСТВО

11-1. ВРЕДНОСТ ИЗВРШЕНИХ ГРАЂЕВИНСКИХ РАДОВА, 1988.

у мил.дин.

	Укупно	У друштвеној својини		У индивидуалној својини		Учешће друштвеног сектора у вредности грађевинских радова у %
		свега	стамбене зграде	свега	стамбене зграде	
СР СРБИЈА	5072545	3909096	887198	1163449	1081850	77,1
СР СРБИЈА БЕЗ ПОДАТАКА ЗА САП	3202500	2689521	667533	512979	454396	84,0
<b>БЕОГРАД</b>	1281797	1145558	450828	136239	121985	89,4
Барајево	12902	9685	4554	3217	3045	75,1
Вождовац	48652	40841	8237	7811	5225	83,9
Врачар	74975	71884	33393	3091	2580	95,5
Гроцка	30657	14077	1269	16580	13955	45,9
Звездара	92050	88516	61182	3534	3422	96,2
Земун	93568	87229	27761	6339	5697	93,2
Лазаревац	77387	67305	15294	10082	9478	87,0
Младеновац	27473	16685	4750	10788	9082	60,7
Нови Београд	239264	232248	106892	7016	5334	97,1
Обреновац	66615	39961	9699	26654	24858	60,0
Палилула	77695	76375	25059	1320	970	98,3
Раковица	61959	58792	16447	3167	3097	94,9
Савски Венац	73290	70668	9775	2622	2620	96,4
Сопот	8816	5160	280	3656	2318	58,5
Стари Град	105648	103908	26727	1740	1738	98,4
Чукарица	190846	162224	99509	28622	28566	85,0
<b>ЗАЈЕЧАР - РЕГИОН</b>	211224	174494	26924	36730	30975	82,6
Бољевац	5848	2826	660	3022	2734	48,3
Бор	58204	51074	12137	7130	5699	87,8
Зајечар	30316	25598	3783	4718	3986	84,4
Кладово	29382	25541	623	3841	3177	86,9
Књажевац	10484	10129	1874	355	334	96,6
Мајданпек	31454	28915	4599	2539	2041	91,9
Неготин	38259	25108	2407	13151	11196	65,6
Сокобања	7277	5303	841	1974	1808	72,9
<b>ЛУЖНОМОНАВСКИ РЕГИОН</b>	134493	106891	14266	27602	25473	79,5
Бојник	5785	3158	13	2627	2116	54,6
Босилеград	3613	2694	140	919	891	74,6
Бујановац	8374	6095	1213	2279	2273	72,8
Владичин Хан	3643	3027	504	616	599	83,1
Власотинце	13930	11720	2458	2210	2087	84,1
Врање	36696	28962	3929	7734	7658	78,9
Лебана	3108	1811	94	1297	1200	58,3
Лесковац	34131	28840	3935	5291	4477	84,5
Медвеђа	3970	3698	330	272	252	93,1
Прешево	3326	2465	-	861	803	74,1
Сурдулица	13140	9812	1169	3328	2983	74,7
Трговиште	1375	1276	190	99	81	92,8
Црна Трава	3402	3333	291	69	53	98,0
<b>КРАЂЕВО - РЕГИОН</b>	296116	231344	40682	64772	57683	78,1
Александровац	17247	12463	466	4784	3465	72,3
Брус	16494	12770	-	3724	3676	77,4
Вараварин	6767	4443	-	2324	1910	65,7
Врњачка Бања	12879	8849	1137	4030	3781	68,7
Горњи Милановац	9947	6633	2518	3314	3208	66,7
Краљево	36344	24792	4083	11552	10920	68,2
Крушевац	50614	35888	5564	14726	12429	70,9
Лучани	13978	11060	4983	2918	2499	79,1
Нови Пазар	27181	23982	5954	3199	3117	88,2

11-1. ВРЕДНОСТ ИЗВРШЕНИХ ГРАЂЕВИНСКИХ РАДОВА, 1988. (наставак)

у мил. дин.

	Укупно	У друштвеној својини		У индивидуалној својини		Учешће друштвеног сектора у вредности грађевинских радова у %
		свега	стамбене зграде	свега	стамбене зграде	
Рашка	29685	27847	406	1838	1731	93,8
Сјеница	6662	6446	877	216	213	96,8
Трстеник	22757	18480	2213	4277	3238	81,2
Тутин	8816	6231	841	2585	2532	70,7
Ћићевац	4246	2781	64	1465	1381	65,5
Чачак	32499	28679	11576	3820	3583	88,3
<b>НИШ - РЕГИОН</b>	<b>266492</b>	<b>206024</b>	<b>23128</b>	<b>60468</b>	<b>53250</b>	<b>77,3</b>
Алексинац	34549	27748	1303	6801	5458	80,3
Бабушница	3238	2922	-	316	313	90,2
Бела Паланка	5344	2455	170	2889	2713	45,9
Блаце	5823	3687	95	2136	2071	63,3
Гаџин Хан	1239	783	-	456	372	63,2
Димитровград	5712	4047	358	1665	1635	70,9
Доњевац	4713	1260	10	3453	3106	26,7
Житорађа	5484	1845	-	3639	3639	33,6
Куршумлија	15985	15160	14	825	818	94,8
Мерошина	6910	4284	-	2626	2380	62,0
Ниш	88848	73382	15556	15466	12021	82,6
Пирот	67666	56385	4733	11281	10919	83,3
Прокупље	9346	5324	889	4022	3539	57,0
Ражањ	5822	4253	-	1569	1128	73,1
Сврђиг	5813	2489	-	3324	3138	42,8
<b>ПОДРИЊСКО-КОЛУБАРСКИ РЕГИОН</b>	<b>186798</b>	<b>149702</b>	<b>18170</b>	<b>37096</b>	<b>33192</b>	<b>80,1</b>
Богатић	6108	2134	-	3974	3049	34,9
Ваљево	72216	61036	7401	11180	10265	84,5
Владимирци	5680	4740	-	940	821	83,5
Коцељева	3713	1033	-	2680	2294	27,8
Крупњак	5375	2046	334	3329	3097	38,1
Лајковац	7423	5195	1212	2228	2104	70,0
Лозница	22875	21382	3147	1493	1235	93,5
Љиг	4982	3679	146	1303	1262	73,9
Љубовија	3736	3436	263	300	292	92,0
Мали Зворник	5511	3116	938	2395	2293	56,5
Мионица	3734	3148	-	586	347	84,3
Осечина	10928	9514	492	1414	1267	87,1
Уб	8126	4891	-	3235	2922	60,2
Шабац	26391	24352	4237	2039	1944	92,3
<b>ПОДУНАВСКИ РЕГИОН</b>	<b>262211</b>	<b>230388</b>	<b>28584</b>	<b>31823</b>	<b>27271</b>	<b>87,9</b>
Велика Плана	11903	11903	1714	...	...	100,0
Велико Градиште	9855	6913	726	2942	2785	70,1
Голубац	6915	3915	-	3000	1917	56,6
Жабари	5788	3549	-	2239	1716	61,3
Жагубица	1873	1572	751	301	266	83,9
Кучево	11927	8378	-	3549	3032	70,2
Мало Црниће	8320	5654	-	2666	2255	68,0
Петровац	20072	14654	166	5418	4600	73,0
Пожаревац	72677	64687	8577	7990	7522	89,0
Смедерево	96989	93271	9445	3718	3178	96,2
Смедеревска Паланка	15892	15892	7205	...	...	100,0
<b>ТИТОВО УЖИЦЕ - РЕГИОН</b>	<b>196184</b>	<b>172242</b>	<b>30557</b>	<b>23942</b>	<b>21869</b>	<b>87,8</b>
Ариље	7116	4861	422	2255	2227	68,3
Бајина Башта	44583	40559	2349	4024	3550	91,0
Ивањица	12245	9391	1252	2854	2848	76,7

## 11-1. ВРЕДНОСТ ИЗВРШЕНИХ ГРАЂЕВИНСКИХ РАДОВА, 1988. (наставак)

у мил.дин.

	Укупно	У друштвеној својини		У индивидуалној својини		Учешће друштвеног сектора у вредности грађевинских радова у %
		свега	стамбене зграде	свега	стамбене зграде	
Косјевић	8210	7208	396	1002	997	87,8
Нова Варош	12345	10750	544	1595	1235	87,1
Пожега	19779	14330	3782	5449	4840	72,5
Прибој	13780	13311	2249	469	466	96,6
Пријенопе	13890	12741	3736	1149	1111	91,7
Титово Ужице	57960	53678	15397	4282	4077	92,6
Чајетина	6276	5413	430	863	568	86,3
<b>ШУМАДИЈА И ПОМОРАЊЕ</b>	<b>280368</b>	<b>186061</b>	<b>34394</b>	<b>94307</b>	<b>82698</b>	<b>66,4</b>
Аранђеловац	12806	10342	5092	2464	2349	80,8
Баточина	12495	9517	885	2978	2531	76,2
Деспотовић	21727	15790	1177	5937	4907	72,7
Кикинд	5067	4019	-	1048	766	79,3
Крагујевац	108223	75329	18576	32894	30901	69,6
Параћин	20808	16401	605	4407	3941	78,8
Рача	7865	5883	897	1982	1595	74,8
Рековац	4549	3213	142	1336	1111	70,6
Светозарево	30466	23048	3382	7418	7124	75,7
Свилајнац	30533	4261	354	26272	21045	14,0
Топола	7020	4258	849	2762	2166	60,7
Љупчица	18809	14000	2435	4809	4262	74,4
Без локације објекта	86817	86817	-	-	-	100,0
<b>САП ВОЈВОДИНА</b>	<b>1464255</b>	<b>1000854</b>	<b>180712</b>	<b>463401</b>	<b>445778</b>	<b>68,4</b>
<b>Градска заједница општина Нови Сад</b>	<b>197891</b>	<b>163506</b>	<b>61757</b>	<b>34385</b>	<b>33393</b>	<b>82,6</b>
Детелинара	39524	35371	17008	4153	4082	89,5
Липин	17970	17941	8361	29	29	99,8
Петроварадин	12320	8458	667	3862	3442	68,7
Подунавље	55808	40131	31644	15677	15677	71,9
Свилајнац	35634	25428	264	10206	9858	71,4
Сремски Карловци	5732	5373	9	359	305	93,7
Стари Град	30903	30804	3804	99	-	99,7
Ада	21883	8107	703	13776	11307	37,0
Алибунар	36504	27234	15523	9270	8821	74,6
Апатин	9817	5002	510	4815	4766	51,0
Бач	6925	1677	38	5248	5205	24,2
Бачка Паланка	31335	25106	4320	6229	6223	80,1
Бачка Топола	19547	10470	91	9077	8596	53,6
Бачки Петровац	4541	1936	2	2605	2471	42,6
Бела Црква	10991	6884	87	4107	4058	62,6
Беоцин	10066	7773	2672	2293	1924	77,2
Бечеј	27432	18030	1722	9402	9194	65,7
Вршац	23984	13480	236	10504	9937	56,2
Жабаљ	14145	11037	350	3108	3108	78,0
Житиште	27116	13246	-	13870	13870	48,9
Зрењанин	192902	116660	2533	76242	73649	60,5
Ипшја	12918	5233	1350	7685	6464	40,5
Ириг	10659	7909	713	2750	2166	74,2
Кањижа	40109	14344	782	25765	25638	35,8
Кикинда	77628	66081	4297	11547	11271	85,1
Коларина	15881	9367	1454	6514	6493	59,0
Копин	19145	14046	-	5099	4707	73,4
Кула	21811	8347	805	13464	13464	38,3
Мали Иђош	4850	1652	1	3198	3198	34,1
Нова Црња	3808	3353	45	455	455	88,1
Нови Бечеј	16216	10705	434	5511	5306	66,0
Нови Кнежевац	5896	3639	266	2257	2207	61,7
Опovo	2661	1651	-	1010	1010	62,0



## 11-1. ВРЕДНОСТ ИЗВРШЕНИХ ГРАЂЕВИНСКИХ РАДОВА, 1988. (наставак)

у мил. дин.

	Укупно	У друштвеној својини		У индивидуалној својини		Учешће друштвеног сектора у вредности грађевинских радова у %
		свега	стамбене зграде	свега	стамбене зграде	
Опази	10158	7579	391	2579	2561	74,6
Панчево	144086	110133	37161	33953	33684	76,4
Пећинци	7039	3847	559	3192	3137	54,7
Пландиште	10325	6303	580	4022	3922	61,0
Рума	64275	52959	1697	11316	10193	82,4
Сента	13528	10052	1615	3476	3305	74,3
Сечањ	13504	7651	-	5853	5770	56,7
Сомбор	37689	27708	5586	9981	9407	73,5
Србобран	16094	11073	1165	5021	4961	68,8
Сремска Митровица	57553	31143	4708	26410	25790	54,1
Стара Пазова	17521	12003	5378	5518	4231	68,5
Суботица	63341	48064	13164	15277	13662	75,9
Темерин	43893	14918	1313	28975	28975	34,0
Тител	10498	5799	567	4699	4699	55,2
Титов Врбас	24074	19916	3862	4158	4158	82,7
Чока	7857	7418	1282	439	424	94,4
Шид	19036	10690	993	8346	7998	56,2
Без локације објекта	37123	37123	-	-	-	100,0
<b>САР КОСОВО</b>	<b>405790</b>	<b>218721</b>	<b>38953</b>	<b>187069</b>	<b>181676</b>	<b>53,9</b>
Приштина	64675	53546	14073	11129	10904	82,8
Витина	9554	4378	13	5176	5176	45,8
Вучитрн	6654	4072	917	2582	2549	61,2
Глоговац	8448	988	-	7460	7297	11,7
Ѓвизлане	20624	8585	2434	12039	12039	41,6
Дечани	11954	5089	245	6865	6637	42,6
Драгаш	9531	3115	-	6416	6336	32,7
Ђаковица	35274	19490	6603	15784	14123	55,3
Зубин Поток	3072	2476	-	596	569	80,6
Исток	8493	6762	250	1731	1636	79,6
Качаник	7479	757	-	6722	6534	10,1
Клина	6431	3775	837	2656	2656	58,7
Косово Поље	...	...	...	...	...	...
Косовска Каменица	16055	5157	377	10898	10670	32,1
Лепославић	6748	5809	206	939	939	86,1
Липљан	12393	3404	432	8989	8989	27,5
Малишево	7360	4995	-	2365	2286	67,9
Ново Брдо	...	...	...	...	...	...
Обилић	...	...	...	...	...	...
Ораховац	9210	1611	-	7599	7361	17,5
Пећ	34393	11462	1670	22931	21886	33,3
Подујево	10309	3629	787	6680	6680	35,2
Призрен	34266	16740	3700	17526	17419	48,9
Србци	4291	2239	14	2052	1939	52,2
Сува Река	12527	4887	480	7640	7515	39,0
Титова Митровица	27282	23916	1364	3366	3357	87,7
Урошевац	25168	12944	4551	12224	11842	51,4
Штимље	4068	1304	-	2764	2397	32,1
Штрпце	3860	1920	-	1940	1940	49,7
Без локације објекта	5671	5671	-	-	-	100,0

ГРАЂЕВИНАРСТВО

11-2. СТАМБЕНА ИЗГРАДЊА, 1988.

	Укупно			Индивидуални сектор			Изграђено <sup>1)</sup> станава на 1000 станов- ника
	завршени станови		број неза- вршених станава	завршени станови		број неза- вршених станава	
	број	површина м <sup>2</sup> )		број	површина м <sup>2</sup> )		
<b>СР СРБИЈА</b>	43547	3162551	126200	29832	2337426	99801	4,4
<b>СР СРБИЈА БЕЗ ПОДАТАКА ЗА САП</b>	27476	1902549	102395	17257	1282556	81619	4,7
<b>БЕОГРАД</b>	8794	580602	31669	3401	243198	17371	5,5
Барајево	203	12381	1013	68	5037	649	10,7
Вождовац	281	26322	309	227	23285	106	1,6
Врачар	195	13243	563	-	-	59	2,4
Гроцка	260	16914	4494	173	12049	4420	4,2
Звездара	2547	154560	1949	339	19138	72	18,3
Земун	196	17155	1405	152	14707	570	1,0
Лазаревац	397	22396	1931	237	13258	1702	7,1
Младеновац	407	34252	1144	331	29788	974	7,4
Нови Београд	1051	70874	4033	328	22653	-	5,4
Обреновац	372	23578	7470	147	7243	7320	5,6
Палилула	526	33660	755	43	4390	15	3,2
Раковица	267	16603	832	45	2620	321	2,7
Слашки Венац	74	4601	544	20	1851	71	1,3
Сопот	119	6368	588	116	6217	588	5,7
Стари Град	84	4572	414	-	-	17	1,1
Чукарица	1815	123123	4225	1175	80962	487	12,3
<b>ЗАЈЕЧАР - РЕГИОН</b>	2125	150231	6160	1271	97531	5593	6,1
Бољевац	304	20378	416	276	18821	408	14,5
Бор	339	28741	1150	119	13157	943	5,8
Зајечар	247	15627	1887	185	12049	1795	3,3
Кладово	141	10774	283	89	8196	197	4,3
Књажевац	126	8117	341	66	5455	309	2,7
Мајданпек	190	12577	609	53	3412	467	6,8
Неготин	662	45964	870	405	30115	870	10,7
Сокобања	116	8053	604	78	6326	604	5,3
<b>ЛУЖНОМОРАВСКИ РЕГИОН</b>	2327	168739	4562	1938	146659	4210	4,5
Бојник	56	3785	377	56	3785	375	3,5
Босилеград	16	982	86	10	658	80	1,1
Бујановац	20	1244	214	20	1244	162	0,4
Владичин Хан	99	7911	259	99	7911	217	3,8
Власотинце	191	11807	447	129	9096	426	5,3
Врање	1252	94393	2171	1196	90690	2063	14,4
Лебана	2	280	234	2	280	223	0,1
Лесковац	435	29251	417	228	17298	342	2,7
Медвеђа	21	1356	14	3	186	14	1,2
Прешево	37	4149	4	37	4149	4	1,0
Сурдулица	173	12229	287	153	11006	267	6,4
Трговиште	4	322	46	4	322	34	0,4
Црна Трава	21	1030	6	1	34	3	3,5
<b>КРАЂЕВО - РЕГИОН</b>	3809	267973	14343	2689	200476	13024	4,7
Александровац	343	30566	573	297	27780	573	10,1
Брус	39	2819	731	39	2819	731	1,9
Варварин	65	6202	241	65	6202	241	2,6
Врњачка Бања	95	9473	370	95	9473	302	3,7
Горњи Милановац	239	13454	414	112	6753	344	4,7
Краљево	733	48198	2265	630	42134	2078	5,8
Крушевац	839	57801	5395	647	46551	5171	6,1
Лучани	257	17829	1113	192	13013	1026	8,9
Нови Пазар	91	5515	546	41	2409	397	1,1

1) Податак се односи на укупан број изграђених станава.

## 11-2. СТАМБЕНА ИЗГРАДЊА, 1988. (наставак)

	Укупно			Индивидуални сектор			Изграђено <sup>1)</sup> станава на 1000 станава ника
	завршени станови		број неза- вршених станава	завршени станови		број неза- вршених станава	
	број	површина м <sup>2</sup>		број	површина м <sup>2</sup>		
Рашка	158	10455	486	123	8445	477	5,3
Сјеница	82	6729	188	82	6729	167	2,2
Трстеник	260	21629	774	158	14785	655	4,7
Тутин	97	6440	469	97	6440	441	2,6
Ћићевац	44	3026	149	38	2708	149	3,7
Чачак	467	27837	629	73	4233	272	4,1
<b>НИШ - РЕГИОН</b>	<b>3386</b>	<b>224154</b>	<b>20411</b>	<b>2780</b>	<b>187621</b>	<b>19428</b>	<b>5,3</b>
Алексинац	517	37640	1602	517	37640	1514	7,8
Бабушница	22	1320	125	22	1320	125	1,0
Бела Паланка	159	11115	239	159	11115	223	8,8
Блаце	129	8832	197	129	8832	170	8,1
Гаџин Хан	65	4378	205	65	4378	205	4,3
Димитровград	61	3721	430	61	3721	408	4,4
Доњевац	92	6406	1508	88	6168	1508	4,4
Житорађа	28	2192	919	28	2192	919	1,4
Куршумлија	10	747	274	10	747	274	0,4
Мерошина	38	2616	216	38	2616	216	2,0
Ниш	976	63797	10504	505	33555	9961	4,0
Пирот	654	40978	1924	597	38051	1719	9,3
Прокупље	509	31634	1574	435	28508	1492	9,1
Ражањ	33	1855	145	33	1855	145	2,2
Сардиг	93	6923	549	93	6923	549	4,0
<b>ПОДРИЊСКО-КОЛУБАРСКИ РЕГИОН</b>	<b>1401</b>	<b>100153</b>	<b>3650</b>	<b>945</b>	<b>75390</b>	<b>2957</b>	<b>2,6</b>
Богатић	147	10800	303	147	10800	303	4,2
Ваљево	363	28793	867	210	19258	479	3,7
Владимирци	61	5903	52	61	5903	52	2,5
Коцељева	81	4664	232	81	4664	232	4,5
Крупањ	42	4584	275	42	4584	264	1,8
Лајковац	20	1644	164	9	930	145	1,1
Лозница	114	6438	380	30	1859	223	1,3
Љиг	63	3555	58	35	2405	58	3,7
Љубовија	5	313	162	5	313	138	0,3
Мали Зворник	70	5460	500	69	5400	465	5,0
Мioniца	18	1701	17	18	1701	17	1,0
Осечина	28	2233	169	28	2233	157	1,5
Уба	86	6933	154	86	6933	154	2,5
Шабац	303	17132	317	124	8407	270	2,5
<b>ПОДУНАВСКИ РЕГИОН</b>	<b>1490</b>	<b>128570</b>	<b>2367</b>	<b>1104</b>	<b>105032</b>	<b>1657</b>	<b>3,1</b>
Велика Плана	65	4047	116	...	...	...	1,2
Велико Градиште	121	12844	145	120	12750	125	4,5
Голубац	72	5720	145	72	5720	145	5,5
Жагари	95	9913	121	95	9913	121	4,5
Жагубица	39	3343	104	39	3343	88	2,0
Кучево	96	6831	312	96	6831	312	3,4
Мало Црњиће	11	885	97	11	885	92	0,5
Петровац	253	22973	574	228	21548	574	5,4
Пожаревац	366	35611	355	272	30053	80	4,4
Смедерево	306	22503	377	171	13989	120	2,7
Смедеревска Паланка	66	3900	26	...	...	...	1,1
<b>ТИТОВО УЖИЦЕ - РЕГИОН</b>	<b>1568</b>	<b>101922</b>	<b>3011</b>	<b>1042</b>	<b>72375</b>	<b>2328</b>	<b>4,5</b>
Ариље	46	3795	67	17	2122	67	2,3
Бајина Башта	164	13604	175	115	10343	135	5,3
Ипањица	89	6657	566	89	6657	531	2,3

1) Види напомену на страни 230.

ГРАЂЕВИНАРСТВО

11-2. СТАМБЕНА ИЗГРАДЊА, 1988. (наставак)

	Укупно			Индивидуални сектор			Изграђено <sup>1)</sup> станава на 1000 станов- ника
	завршени станови		број неза- вршених станава	завршени станови		број неза- вршених станава	
	број	површина м <sup>2</sup>		број	површина м <sup>2</sup>		
Косјерић	26	1743	111	14	935	82	1,6
Нова Варош	50	3882	367	22	1850	271	2,2
Пожега	206	15642	257	178	14183	146	6,1
Прибој	240	16839	310	160	12014	244	6,5
Приједоје	82	3640	800	82	3640	693	1,6
Титово Ужице	627	34145	316	327	18656	151	7,7
Чајетина	38	1975	42	38	1975	8	2,2
<b>ШУМАДИЈА И ПОМОРАЉЕ</b>	<b>2576</b>	<b>180205</b>	<b>16222</b>	<b>2087</b>	<b>154274</b>	<b>15051</b>	<b>4,4</b>
Аранђеловац	206	13534	817	101	8068	734	4,3
Блатина	39	2252	359	35	2072	297	1,7
Деспотовац	143	10273	223	107	8020	181	4,2
Клић	31	2275	50	31	2275	50	1,6
Крагујевац	754	46351	11423	529	34698	10792	4,3
Параћин	247	18593	799	247	18593	685	3,8
Рача	36	3074	183	36	3074	159	2,3
Рекопац	35	2216	140	35	2216	126	1,9
Сегозарепо	562	38850	804	501	35360	732	7,2
Свилајнац	304	24009	392	274	22778	392	8,9
Топола	56	4494	344	56	4494	321	1,9
Ћуприја	163	14284	688	135	12626	582	4,1
<b>САП ВОЈВОДИНА</b>	<b>9154</b>	<b>759418</b>	<b>17902</b>	<b>6662</b>	<b>616752</b>	<b>14630</b>	<b>4,5</b>
Градска зеленица општина Нови Сад	1377	10016	1401	521	39624	33	5,2
Детелинара	290	16228	377	80	5100	-	6,0
Липан	122	7833	178	-	-	5	3,8
Петроградина	47	4577	7	47	4577	7	2,0
Подунавље	679	41624	797	204	13531	-	11,3
Славја	174	14888	21	174	14888	21	3,0
Сремски Карловци	16	1528	-	16	1528	-	2,0
Стари Град	49	3197	21	-	-	-	1,4
Ада	102	10285	209	102	10285	190	4,6
Алибунар	162	13061	216	144	12031	164	5,6
Апатин	168	14122	420	97	10023	420	4,9
Бач	129	12900	413	123	12562	413	7,2
Бачка Паланка	178	17544	306	154	16405	212	3,0
Бачка Топола	103	11003	214	103	11003	214	2,5
Бачки Петропац	115	13671	154	115	13671	148	7,2
Бела Црква	77	5466	389	62	4796	389	3,0
Беоцин	73	5363	34	45	3633	6	4,9
Бечеј	179	14176	60	138	11546	-	4,1
Вршац	488	35048	1222	407	30266	1222	8,0
Жабар	104	9462	81	94	8842	81	4,0
Житиште	361	33838	40	361	33838	40	14,4
Зрењанин	470	41442	376	470	41442	215	3,4
Ипшја	96	6207	372	58	4323	337	2,1
Ириг	78	6364	159	78	6364	127	6,5
Калмича	146	17229	315	146	17229	299	4,6
Кикинда	265	24916	234	185	19763	204	3,7
Ковачица	182	12610	814	182	12610	783	5,5
Копин	294	17935	537	294	17935	537	7,4
Кула	192	18750	434	166	17764	410	3,8
Мали Иђош	70	7230	92	70	7280	92	4,7
Нова Црква	22	1588	30	15	1164	30	1,4
Нови Бечеј	90	11396	152	85	11107	144	3,0
Нови Кнежевац	26	2467	82	21	2119	82	1,7
Опово	10	711	59	10	711	59	0,8

1) Види напомену на страни 230.

## 11-2. СТАМБЕНА ИЗГРАДЊА, 1988. (наставак)

	Укупно			Индивидуални сектор			Изграђено <sup>1)</sup> станава на 1000 станов- ника
	завршени станови		број неза- вршених станава	завршени станови		број неза- вршених станава	
	број	површина м <sup>2</sup>		број	површина м <sup>2</sup>		
Оџаци	61	5543	131	49	4909	107	2,0
Панчево	813	57813	4202	466	35489	3665	6,4
Пећинци	57	4434	194	49	3945	188	2,9
Планишће	72	6327	437	72	6327	421	4,5
Рума	275	25761	629	241	23997	582	5,0
Сента	100	9518	212	73	7946	195	3,3
Сечањ	84	8510	272	84	8510	272	4,4
Сомбор	318	29819	491	222	24456	359	3,2
Србобран	108	10620	114	90	9391	114	6,0
Сремска Митровица	362	39327	719	297	35553	591	4,2
Стара Пазова	229	15813	239	109	8924	59	4,2
Суботица	484	29071	325	156	14206	263	3,1
Темерин	144	18497	131	117	17008	131	6,3
Тител	93	8538	121	87	8146	121	5,8
Титов Врбас	245	23875	643	171	19211	522	5,1
Чока	35	2521	80	16	1676	78	2,2
Шид	117	8722	147	117	8722	111	3,1
<b>САП КОСОВО</b>	<b>6917</b>	<b>500584</b>	<b>5903</b>	<b>5913</b>	<b>438118</b>	<b>3552</b>	<b>3,7</b>
Приштина	520	36643	1427	242	17522	155	1,9
Витина	254	19986	43	222	18226	43	4,9
Вучитри	72	4926	256	72	4926	189	0,9
Глоговац	255	18606	-	255	18606	-	5,0
Ѓџилане	315	23946	320	280	21803	200	3,0
Дечани	154	14230	29	154	14230	9	3,2
Драгаш	337	21911	429	337	21911	429	8,7
Њаковица	436	36945	239	352	31845	66	3,8
Зубин Поток	18	1212	50	18	1212	50	1,5
Исток	53	4106	180	53	4106	172	0,9
Качаник	133	10562	26	133	10562	26	3,7
Клина	146	9801	20	98	7096	-	2,9
Косово Поље	...	...	...	...	...	...	...
Косовска Каменица	147	10898	258	147	10898	242	2,9
Лепосавић	111	6927	150	36	2567	150	6,9
Липљан	326	23133	155	326	23133	117	4,7
Малишево	155	10652	29	155	10652	29	3,5
Ново Брдо	...	...	...	...	...	...	...
Обилић	...	...	...	...	...	...	...
Ораховац	193	16629	28	193	16629	28	3,4
Пећ	576	40768	649	468	33628	577	4,5
Подујево	287	20691	80	215	16400	74	3,3
Призрен	933	64147	827	933	64147	613	5,6
Србица	154	10255	41	154	10255	25	2,6
Сува Река	586	41781	135	502	36153	111	9,5
Титова Митровица	285	20326	258	203	14859	90	2,5
Урошевац	372	24311	229	266	19560	157	2,9
Штимље	46	3040	-	46	3040	-	...
Штрпце	53	4152	-	53	4152	-	...

1) Види напомену на страни 230.

11-3. ПОРУШЕНИ СТАНОВИ, 1988.

	Број		Површина м <sup>2</sup>		Број порушених станова према години изградње					
	укупно	у друштвеној својини	укупно	у друштвеној својини	до 1918	1919-1945	1946-1960	1961-1975	1976-1980	после 1980
СР СРБИЈА	3127	147	173927	5515	1110	1372	464	106	9	66
СР СРБИЈА БЕЗ ПОДАТАКА ЗА САП	927	43096	75	2287	41	528	211	83	4	60
БЕОГРАД	442	17606	60	1530	9	274	95	31	-	32
Барајево	7	472	-	-	1	1	-	4	-	1
Вождовац	20	740	-	-	-	14	6	-	-	-
Врачар	85	2928	16	478	-	47	37	1	-	-
Гроцка	3	198	-	-	-	3	-	-	-	-
Звездара	27	1252	-	-	-	12	4	2	-	9
Лазаревац	44	2428	1	34	5	38	-	-	-	-
Нови Београд	38	1806	3	46	-	25	11	2	-	-
Палилула	11	453	-	-	-	11	-	-	-	-
Раковица	6	244	-	-	-	6	-	-	-	-
Сопот	16	575	-	-	1	1	-	-	-	14
Стари Град	46	1324	40	972	-	46	-	-	-	-
Чукарица	139	5186	-	-	2	70	37	22	-	8
ЗАЈЕЧАР - РЕГИОН	29	1641	-	-	2	19	-	8	-	-
Бојевац	3	140	-	-	-	2	-	1	-	-
Бор	7	425	-	-	-	-	-	7	-	-
Књажевац	1	25	-	-	1	-	-	-	-	-
Мајданпек	1	32	-	-	-	1	-	-	-	-
Неготин	17	1019	-	-	1	16	-	-	-	-
ЛУЖНОМОРАВСКИ РЕГИОН	116	6283	-	-	6	41	34	25	3	7
Бојник	7	260	-	-	-	1	2	1	2	1
Бујановац	2	50	-	-	-	-	-	-	-	2
Владичин Хан	2	86	-	-	-	2	-	-	-	-
Власотинце	52	2845	-	-	4	12	22	11	1	2
Врање	9	579	-	-	2	7	-	-	-	-
Лесковац	34	1985	-	-	-	16	9	9	-	-
Црна Трава	10	478	-	-	-	3	1	4	-	2

## 11-3. ПОРУШЕНИ СТАНОВИ, 1988. (наставак)

	Број		Површина м <sup>2</sup>		Број порушених станова према години изградње					
	укупно	у друштво-ној својини	укупно	у друштво-ној својини	до 1918	1919-1945	1946-1960	1961-1975	1976-1980	после 1980
<b>КРАЉЕВО - РЕГИОН</b>	89	4580	4	142	2	40	25	3	-	19
Варварин	11	520	-	-	2	4	5	-	-	-
Горњи Милановац	4	220	-	-	-	-	4	-	-	-
Краљево	47	2053	4	142	-	30	15	2	-	-
Крушевац	17	1306	-	-	-	-	-	-	-	17
Нови Пазар	7	356	-	-	-	5	1	1	-	-
Рашка	1	35	-	-	-	1	-	-	-	-
Трстеник	2	90	-	-	-	-	-	-	-	2
<b>НИШ - РЕГИОН</b>	16	822	-	-	-	15	1	-	-	-
Гаџин Хан	1	45	-	-	-	1	-	-	-	-
Пирот	12	611	-	-	-	12	-	-	-	-
Сврљиг	3	166	-	-	-	2	1	-	-	-
<b>ПОДРИЊСКО-КОЛУБАРСКИ РЕГИОН</b>	43	2130	4	90	-	24	18	1	-	-
Богатић	19	995	-	-	-	7	11	1	-	-
Ваљево	18	965	-	-	-	17	1	-	-	-
Мали Зворник	5	138	4	90	-	-	5	-	-	-
Мионица	1	32	-	-	-	-	1	-	-	-
<b>ПОДУНАВСКИ РЕГИОН</b>	109	5935	7	525	15	60	22	10	1	1
Велико Градиште	15	780	-	-	-	15	-	-	-	-
Голубац	10	651	-	-	-	2	8	-	-	-
Жабари	7	405	-	-	1	2	3	1	-	-
Мало Црниће	19	1148	-	-	1	9	6	2	1	-
Петровац	30	1044	-	-	-	19	3	7	-	1
Пожаревац	28	1907	7	525	13	13	2	-	-	-
<b>ТИТОВО УЖИЦЕ - РЕГИОН</b>	5	220	-	-	3	1	-	-	-	1
Нова Варош	3	120	-	-	2	1	-	-	-	-
Титово Ужице	2	100	-	-	1	-	-	-	-	1
<b>ШУМАДИЈА И ПОМОРАВЉЕ</b>	78	3879	-	-	3	54	16	5	-	-
Крагујевац	34	1310	-	-	-	33	1	-	-	-

## 11-3. ПОРУШЕНИ СТАНОВИ, 1988. (наставак)

	Број		Површина м <sup>2</sup>		Број порушених станова према години изградње					
	укупно	у друштвеној својини	укупно	у друштвеној својини	до 1918	1919-1945	1946-1960	1961-1975	1976-1980	после 1980
Параћин	22	1266	-	-	-	9	11	2	-	-
Рековац	4	215	-	-	1	1	2	-	-	-
Светозарево	6	530	-	-	1	5	-	-	-	-
Свилајнац	9	460	-	-	1	5	2	1	-	-
Топола	3	98	-	-	-	1	-	2	-	-
САП ВОЈВОДИНА	2182	134794	72	3228	1064	836	252	22	4	4
Градска заједница општина Нови Сад	46	2692	18	762	-	19	25	-	-	2
Детелинара	20	1417	2	125	-	10	10	-	-	-
Лиман	4	230	1	92	-	4	-	-	-	-
Подунавље	15	574	13	416	-	1	14	-	-	-
Славија	3	104	-	-	-	-	1	-	-	2
Стари Град	4	367	2	129	-	4	-	-	-	-
Ада	42	2933	-	-	35	6	1	-	-	-
Алибунар	50	3827	-	-	23	12	8	6	1	-
Апатин	33	2541	-	-	22	9	1	1	-	-
Бач	42	4141	-	-	13	24	5	-	-	-
Бачка Паланка	23	1908	-	-	19	4	-	-	-	-
Бачка Топола	23	2076	-	-	5	17	1	-	-	-
Бачки Петровац	16	768	-	-	14	2	-	-	-	-
Бела Црква	55	2919	-	-	48	1	3	-	1	2
Беочин	16	544	16	544	16	-	-	-	-	-
Бечеј	84	9939	-	-	60	22	2	-	-	-
Вршац	9	586	-	-	5	2	2	-	-	-
Жабаљ	44	3705	-	-	16	23	5	-	-	-
Житиште	22	1642	-	-	22	-	-	-	-	-
Зрењанин	171	10475	24	1087	89	72	9	-	1	-
Инђија	66	4512	1	18	18	26	22	-	-	-
Ириг	9	472	-	-	6	3	-	-	-	-
Кањижа	51	3118	1	80	23	27	1	-	-	-
Кикинда	101	8095	-	-	68	27	3	3	-	-
Ковачица	35	1907	-	-	7	17	11	-	-	-
Ковин	32	1773	-	-	13	13	3	2	1	-
Кула	26	2178	-	-	18	8	-	-	-	-



## 11-3. ПОРУШЕНИ СТАНОВИ, 1980. (наставка)

	Број		Површина м <sup>2</sup>		Број порушених станова према години изградње					
	укупно	у друштвеној својини	укупно	у друштвеној својини	до 1918	1919-1945	1946-1960	1961-1975	1976-1980	после 1980
Мали Иђош	3	230	-	-	3	-	-	-	-	-
Нова Црња	16	928	-	-	3	13	-	-	-	-
Нови Бечај	78	4541	-	-	30	41	7	-	-	-
Нови Кнежевац	7	410	-	-	4	3	-	-	-	-
Опово	7	450	-	-	-	6	1	-	-	-
Ошаци	35	2502	-	-	5	30	-	-	-	-
Панчево	210	13231	-	-	85	124	1	-	-	-
Пећинци	2	122	-	-	2	-	-	-	-	-
Пландиште	20	1419	-	-	5	6	8	1	-	-
Рума	115	7486	-	-	38	51	25	1	-	-
Сента	48	2840	10	627	39	8	1	-	-	-
Сечањ	41	2294	-	-	32	9	-	-	-	-
Сомбор	111	7494	-	-	84	21	5	1	-	-
Србобран	30	1532	-	-	6	17	7	-	-	-
Сремска Митровица	98	4597	-	-	18	44	30	6	-	-
Стара Пазова	47	2541	-	-	13	31	3	-	-	-
Суботица	24	1166	2	110	7	15	2	-	-	-
Темерин	10	545	-	-	-	10	-	-	-	-
Тител	23	1656	-	-	-	18	5	-	-	-
Титов Врбас	26	1758	-	-	10	9	7	-	-	-
Чока	140	957	-	-	140	-	-	-	-	-
Шид	95	3344	-	-	-	46	48	1	-	-
САП КОСОВО	18	1037	-	-	5	8	1	1	1	2
Пећ	2	146	-	-	-	1	-	-	-	1
Подујево	5	354	-	-	-	2	-	1	1	1
Призрен	9	401	-	-	5	3	1	-	-	-
Сува Река	2	136	-	-	-	2	-	-	-	-

## 11-4. ИЗГРАЂЕНЕ ШКОЛСКЕ ЗГРАДЕ, 1988.

	Број зграда	Грађевинска величина		Просторије за наставу						Вредност извршених радова од почетка изградње (у мил.дин.)	
		развијена површина м <sup>2</sup>	корисна површина м <sup>2</sup>	укупно		учионице		специјалне и помоћне просторије			
				број	површина м <sup>2</sup>	број	површина м <sup>2</sup>	број	површина м <sup>2</sup>		
СР СРБИЈА	новоградња	28	39451	29092	257	16341	180	10005	77	6336	12011
	доградња	7	4692	3807	31	2300	15	734	16	1566	1763
СР СРБИЈА БЕЗ ПОДАТАКА ЗА САП	новоградња	20	15161	11844	136	8107	105	5442	31	2665	5700
	доградња	4	1294	1073	11	834	10	434	1	400	465
БЕОГРАД		-	-	-	-	-	-	-	-	-	-
ЗАЈЕЧАР - РЕГИОН		-	-	-	-	-	-	-	-	-	-
ЛУЖНОМОРАВСКИ РЕГИОН											
	новоградња	5	1352	1177	15	697	12	624	3	73	395
Лесковац	новоградња	1	600	580	9	395	6	322	3	73	118
Медвеђа	новоградња	3	542	408	4	192	4	192	-	-	234
Сурдулица	новоградња	1	210	189	2	110	2	110	-	-	43
КРАЉЕВО -РЕГИОН											
	новоградња	7	4943	3728	41	2263	35	1654	6	609	1965
	доградња	2	468	345	7	287	7	287	-	-	240
Брус	новоградња	1	189	140	2	96	2	96	-	-	76
Краљево	новоградња	1	597	483	6	320	5	250	1	70	219
Нови Пазар	доградња	1	390	271	6	249	6	249	-	-	205
Трстеник	новоградња	2	938	786	12	560	12	560	-	-	567
Тутин	новоградња	2	2500	1794	15	987	10	448	5	539	957
	доградња	1	78	74	1	38	1	38	-	-	35
Чачак	новоградња	1	719	525	6	300	6	300	-	-	146
НИШ-РЕГИОН											
	новоградња	2	3202	2308	30	2178	23	1656	7	522	1421
Блаце	новоградња	1	3070	2200	29	2088	23	1656	6	432	1097
Ниш	новоградња	1	132	108	1	90	-	-	1	90	324
ПОДРИЉСКО-КОЛУБАРСКИ РЕГИОН											
	новоградња	2	2657	2046	26	911	19	576	7	335	1329
Ваљево	новоградња	1	1636	1336	19	610	13	298	6	312	671
Шабац	новоградња	1	1021	710	7	301	6	278	1	23	658

## 11-Ч. ИЗГРАЂЕНЕ ШКОЛСКЕ ЗГРАДЕ, 1988. (наставак)

	Број зграда	Грађевинска величина		Просторије за наставу						Вредност извршених радова од почетка до краја изградње (у мил. дин.)	
		развијена површина м <sup>2</sup>	корисна површина м <sup>2</sup>	укупно		учионице		специјалне и помоћне просторије			
				број	површина м <sup>2</sup>	број	површина м <sup>2</sup>	број	површина м <sup>2</sup>		
ПОДУНАВСКИ	новоградња	2	1280	1082	14	988	10	608	4	380	155
РЕГИОН	доградња	1	550	480	1	400	-	-	1	400	186
Велика Плана	новоградња	1	1120	950	12	880	8	500	4	380	100
Вел. Градиште	новоградња	1	160	132	2	108	2	108	-	-	55
Пожаревац	доградња	1	550	480	1	400	-	-	1	400	186
ТИТОВО УЖИЦЕ											
-РЕГИОН	новоградња	1	900	730	2	630	-	-	2	630	202
Пријеполје	новоградња	1	900	730	2	630	-	-	2	630	202
ШУМАДИЈА И	новоградња	1	827	773	8	440	6	324	2	116	233
ПОМОРАВЉЕ	доградња	1	276	248	3	147	3	147	-	-	39
Баточина	доградња	1	276	248	3	147	3	147	-	-	39
Крагујевац	новоградња	1	827	773	8	440	6	324	2	116	233
САП ВОЈВОДИНА	новоградња	6	19675	13344	83	5566	44	2667	39	2899	5469
	доградња	3	3398	2734	20	1466	5	300	15	1166	1298
Градска заједница											
општина Нови Сад											
Детелинара	доградња	1	1759	1595	11	917	-	-	11	917	436
Бач. Паланка	новоградња	1	4200	2980	14	1150	4	340	10	810	1180
Бач. Топола	доградња	1	1250	900	6	410	4	240	2	170	653
Панчево	новоградња	1	1571	1080	14	625	10	506	4	119	895
Рума	новоградња	1	4174	3386	17	1554	10	557	7	997	700
Сомбор	новоградња	2	7226	3815	24	1539	16	1024	8	515	2512
Србобран	новоградња	1	2504	2083	14	698	4	240	10	458	182
Ст. Пазова	доградња	1	389	219	3	139	1	60	2	79	209
САП КОСОВО	новоградња	2	4615	3904	38	2668	31	1896	7	772	842
Приштина	новоградња	1	2845	2250	23	1636	16	864	7	772	557
Малишево	новоградња	1	1770	1654	15	1032	15	1032	-	-	285

у мил.дин.

	Број радника	Активна основна средства (набавна вредност)		Друштвени производ	Амортизација	Народни доходак			
		укупно	оруђа за рад			свега	чист лични доходак	вишак рада	
								за рад организацију	за друштвену заједницу
<b>СР СРБИЈА</b>	210171	6980056	3230289	2522364	199642	3222722	1223631	189194	909897
<b>СР СРБИЈА БЕЗ ПОДАТАКА ЗА САП</b>	148032	3378847	2155049	1789710	118484	1671226	882785	76046	712395
<b>БЕОГРАД</b>	71534	1715254	1048049	915997	53547	862450	468780	-12624	406294
Барајево	249	3532	2674	2681	96	2586	1186	463	937
Вождовац	6078	102999	64725	82274	3368	78906	38511	17133	25262
Врачар	5476	71744	39992	66941	2165	64776	34611	2138	28027
Гроцка	111	1351	336	1027	42	1785	938	220	627
Звездара	6461	98273	59907	75278	2688	72590	39617	-7789	40762
Земун	4032	104096	77014	21001	3734	17267	24825	-23398	15840
Лазаревац	2720	108421	88045	61927	6477	55450	21915	2337	31198
Младеновац	743	10928	7053	6924	343	6581	4246	-629	2964
Нови Београд	13160	294894	186495	208928	8007	200921	92246	32144	76531
Обреновац	1609	31462	23576	21659	1330	20329	10039	2118	8172
Палилула	7057	354301	101387	87498	9172	78326	45409	-23600	56517
Раковица	1773	48256	40074	25145	1708	23436	10848	3558	9030
Савски Венац	4997	189234	148190	61475	3773	57702	28372	-8340	37670
Сопот	49	479	216	803	17	786	314	421	51
Стари Град	9141	140286	97787	104237	5816	98391	60404	-5046	43033
Чукарица	7898	154998	110578	87399	4782	82617	55304	-4347	31660
<b>ЗАЈЕЧАР - РЕГИОН</b>	8117	230602	139029	89174	8392	80782	44723	3425	32634
Божевац	334	4328	2608	2475	223	2251	1523	-744	1472
Бор	2422	59763	32011	32919	2177	30742	15698	-467	15511
Зајечар	2029	87602	67265	20753	3016	17738	10967	-303	7074
Кладово	501	8495	5440	5336	340	4996	2387	1346	1263
Књажевац	924	11463	7361	6128	495	5634	3475	927	1232
Мајданпек	729	23885	11068	8627	925	7702	4600	541	2561
Неготин	818	25263	7634	8157	880	7277	3970	1331	1976
Сокобања	360	9804	5642	4779	336	4443	2104	796	1543
<b>ЈУЖНОМОРАВСКИ РЕГИОН</b>	6387	161909	91655	72399	6415	65984	31188	12428	22368
Бојник	5	8	3	38	-	38	21	76	-9
Босилеград	172	948	764	1313	108	1205	593	278	334
Бујановац	301	6370	3934	3251	301	2950	1327	583	1040
Владичин Хан	276	3447	2371	2457	159	2299	1366	-78	1011
Власотинце	336	4136	2677	4291	95	4196	1290	2342	564
Враже	1071	40880	20320	13884	1292	12593	5715	2691	4187
Лебане	346	6038	4595	2470	282	2137	1370	-1064	1831
Лесковац	2984	69260	46543	37254	3290	33964	15365	8064	10535
Медвеђа	328	5063	3942	1860	208	1652	1227	-1255	1680
Приспело	43	220	176	284	9	275	166	29	80
Сурдулица	426	19916	4209	3577	500	3077	2029	472	576
Трговиште	40	1554	1331	892	104	788	366	180	242
Црна Трава	59	4070	790	878	67	812	354	162	296
<b>КРАЈЕВО - РЕГИОН</b>	15975	283346	186835	173538	10000	163538	88492	6812	68234
Александровац	1003	10304	7351	9880	351	9528	6038	-550	4040
Брус	344	8890	8757	4994	334	4660	2546	99	2015
Варварин	76	1706	1559	756	56	700	494	23	183
Врњачка Бања	798	18758	8891	7296	346	6950	4493	10	2447
Горњи Милановац	855	11219	4552	8475	349	8126	4990	-1128	4264
Крајево	2531	27116	14445	31468	1194	33774	13584	4030	15660
Крушевац	3312	60583	42186	32772	2446	30326	18970	141	11215
Лучани	804	17652	11486	10019	675	9344	4216	747	4381
Нови Пазар	1397	39838	31356	17831	1292	16539	7461	4133	4945

## 11-5. ОСНОВНИ ПОДАЦИ О ДРУШТВЕНОМ СЕКТОРУ ГРАЂЕВИНАРСТВА, 1988. (наставак)

у мил. дин.

	Број рад-ника	Активна основна средства (набавна вредност)		Друшт-вени произ-вод	Амор-тиза-ција	Народни доходак			
		укупно	оруђа за рад			свега	чисти лични дохо-дак	вишак рада	
								за рад организацију	за друшт-вену за-једницу
Рашка	862	11980	8299	7637	385	7252	4683	-161	2730
Сјеница	342	3399	1915	3416	105	3311	1690	-50	1671
Трстеник	758	15135	10858	6034	778	5256	4606	-2527	3177
Тутин	93	1153	540	1574	78	1496	496	565	435
Њивеац	99	874	577	667	84	583	313	183	87
Чачак	2701	54737	34564	27717	1526	26191	13912	1303	10976
<b>НИШ - РЕГИОН</b>	<b>11507</b>	<b>157350</b>	<b>118968</b>	<b>124558</b>	<b>6650</b>	<b>117908</b>	<b>54969</b>	<b>29914</b>	<b>33025</b>
Алексинац	625	6289	4797	7846	236	7610	3442	2764	1404
Бабушница	100	2453	2037	980	101	879	371	245	263
Бела Паланка	271	4790	2210	1932	186	1746	898	514	334
Блаце	235	2124	1592	1181	42	1139	837	309	-7
Гаџин Хан	200	746	635	2132	31	2101	862	707	532
Димитровград	181	3212	2230	1655	37	1618	782	219	617
Долевац	6	71	69	163	5	158	62	34	62
Житорађа	-	-	-	-	-	-	-	-	-
Куршумлија	574	22876	22166	10642	1369	9273	3339	3180	2754
Мерошина	119	820	790	2037	82	1954	695	1511	-252
Ниш	5922	55462	39693	55317	2696	52621	28666	9268	14687
Пирот	1921	37130	27146	31011	1115	29896	10115	10824	8957
Прокупље	648	6087	3562	4679	190	4489	2137	1037	1315
Ражањ	21	172	145	155	3	152	96	24	32
Сврђиг	684	15118	11896	4826	556	4270	2668	-720	2322
<b>ПОДРИЊСКО-КОЛУБАРСКИ РЕГИОН</b>	<b>8515</b>	<b>166198</b>	<b>111195</b>	<b>106040</b>	<b>6518</b>	<b>99522</b>	<b>46429</b>	<b>12210</b>	<b>40883</b>
Богатић	70	1170	712	966	32	934	451	-44	527
Ваљево	2553	54764	41117	37495	2538	34957	14508	8952	11497
Владимирци	110	707	281	822	44	778	494	156	128
Коцељева	14	456	392	266	49	217	112	-220	325
Крупањ	-	-	-	-	-	-	-	-	-
Лајковац	332	7613	4351	6087	155	5932	2803	-147	3276
Лозница	2150	47746	22347	25218	1362	23856	11896	2922	9038
Љиг	157	3898	3043	1227	131	1096	620	158	318
Љубовија	325	6728	4888	2672	176	2495	1363	-570	1702
Мали Зворник	245	3507	2782	2592	154	2438	1288	173	977
Мионица	-	-	-	-	-	-	-	-	-
Осечина	41	585	482	695	58	637	319	117	201
Уб	373	6628	4912	5158	222	4936	2170	-319	3085
Шабац	2145	32396	25888	22843	1597	21246	10405	1036	9805
<b>ПОДУНАВСКИ РЕГИОН</b>	<b>7891</b>	<b>177506</b>	<b>134923</b>	<b>108016</b>	<b>7790</b>	<b>100226</b>	<b>47345</b>	<b>2912</b>	<b>49969</b>
Велика Плана	303	9568	7425	3858	444	3414	2033	-1394	2775
Велики Градиште	175	3520	2891	1898	59	1839	851	489	499
Голубац	97	869	679	1147	85	1062	446	263	353
Жабари	150	1866	1340	1308	53	1255	682	195	378
Жагубица	138	2382	1805	1413	74	1339	533	599	207
Кучево	268	8096	5496	4379	338	4041	2142	892	1007
Мало Црниће	28	480	411	287	21	266	129	45	92
Петровац	233	4186	3536	2374	186	2188	1011	149	1028
Пожаревац	2675	71181	57841	33886	3620	30266	15633	-5496	20129
Смедерево	2832	59758	41895	44719	2118	42602	18323	6817	17462
Смедеревска Паланка	992	15600	11605	12747	792	14954	5562	356	6036
<b>ТИТОВО УЖИЦЕ - РЕГИОН</b>	<b>8520</b>	<b>247628</b>	<b>194262</b>	<b>87936</b>	<b>12318</b>	<b>75618</b>	<b>49541</b>	<b>3203</b>	<b>22874</b>
Ариље	377	13710	9524	5870	473	5397	2341	1199	1857
Бајина Башта	732	23897	18354	11280	993	10287	5077	4544	666
Ивањица	758	19186	15270	8029	961	7068	3743	1370	1955

ГРАЂЕВИНАРСТВО

11-5. ОСНОВНИ ПОДАЦИ О ДРУШТВЕНОМ СЕКТОРУ ГРАЂЕВИНАРСТВА, 1988. (наставак)

	Број рад-ника	Активна основна средства (набав-на вредност)		Друшт-вени произ-вод	Амор-тиза-ција	Народни доходак			
		укупно	пружа за рад			свега	чист лични дохо-дак	вишак рада	
								за рад-органи-зацију	за друш-твену за-једницу
Косјерић	78	9436	6312	1634	373	1261	480	418	363
Нова Варош	476	13267	12660	5571	461	5110	2236	1086	1788
Пожега	366	12270	9450	4611	614	3997	2243	323	1431
Прибој	1059	17036	11718	9959	553	9406	5363	-337	4380
Пријеполје	991	17761	11833	7405	804	6601	4506	-222	2317
Титопо Ужиче	3370	112058	91264	29622	6548	23075	21572	-6202	7705
Чајетина	313	9006	7877	3955	538	3417	1980	1024	413
<b>ШУМАДИЈА И ПОМОРАВЉЕ</b>	<b>9586</b>	<b>239053</b>	<b>130930</b>	<b>112052</b>	<b>6854</b>	<b>105198</b>	<b>51318</b>	<b>17767</b>	<b>36113</b>
Аранђеловац	586	9567	7211	9022	333	8689	3187	1328	4174
Баточина	278	8385	6845	2572	376	2196	1185	-195	1206
Деспотовић	286	7388	5718	3230	184	3046	1448	888	710
Кинић	35	1417	1107	497	77	420	188	153	79
Крагујевац	3991	114191	44433	48507	3040	45467	22438	7129	15900
Параћин	901	19660	13413	7916	764	7151	4626	356	2169
Раča	741	15427	8275	7077	239	6839	3641	1119	2079
Рекопац	131	5610	4478	1826	381	1445	760	346	339
Светозарево	1491	29039	18450	17639	674	16965	7836	4945	4184
Свилајнац	143	2739	2312	1407	158	1249	703	272	274
Топола	93	2166	1222	1137	73	1064	532	-37	569
Ћуприја	910	23464	17466	11221	555	10666	4775	1465	4426
<b>САП ВОЈВОДИНА</b>	<b>41323</b>	<b>3385992</b>	<b>919104</b>	<b>612761</b>	<b>67257</b>	<b>545504</b>	<b>262797</b>	<b>133248</b>	<b>149459</b>
Градска заједница општина Нови Сад	11186	653566	352933	178532	17525	161007	72965	54823	33219
Детелинара	3396	112037	55214	51926	3066	48860	20647	20514	7699
Лиман	273	1709	1371	2666	113	2553	1850	-377	1080
Петроварадин	200	2752	2333	3532	266	3266	1496	-154	1924
Полунаваље	596	10773	7782	6409	534	5875	3518	14	2343
Славнија	3099	370832	164106	59185	4938	54747	22382	24929	6936
Сремски Карловци	128	2387	1258	345	84	261	532	-993	722
Стари Град	3494	153076	120869	54469	8524	45945	22540	10890	12515
Ада	275	6700	4103	3878	429	3449	1563	1073	813
Алибунар	96	1844	1552	1025	37	988	532	142	314
Апатин	753	13790	8168	9472	595	8877	4378	-969	5468
Баč	149	2441	1814	1952	165	1787	808	-297	1276
Бачка Паланка	851	13477	8477	11883	565	11318	4655	1933	4730
Бачка Топола	403	49712	3747	4643	783	4360	2115	525	1720
Бачки Петровац	118	854	639	784	96	688	425	339	-76
Бела Црква	171	3927	2379	1193	64	1129	882	-294	541
Беоцин	291	2010	1360	3543	126	3417	1926	404	1087
Бечеј	913	256693	18666	12750	2459	10291	5602	2790	1899
Вршац	680	19486	14457	8602	645	7957	4186	1654	2117
Жабља	278	191292	6194	4578	1460	3118	1608	551	959
Житиште	22	50	50	34	3	31	33	-18	16
Зрењанин	4852	324079	198794	74968	8766	66202	34409	5417	26376
Ипшчија	281	5701	4720	3730	444	3286	1756	-107	1637
Ириг	206	3205	2357	2709	262	2447	1357	1425	-335
Калнижа	637	39116	8506	8825	483	8342	4614	1901	1827
Кикинда	1522	98211	35944	26263	2129	24134	10515	5727	7892
Ковачица	581	4081	2862	9663	235	9428	4023	1419	3986
Ковин	465	19749	3142	7668	287	7381	2709	2916	1755
Кула	738	158011	5766	7211	1233	5978	3305	456	2217
Мали Иђош	95	2845	2082	1454	225	1229	601	-697	1325
Нова Црња	49	1207	945	519	42	477	324	57	96
Нови Бечеј	321	4255	2779	2921	209	2712	1700	-107	1119
Нови Кнежевац	334	10240	6668	3703	432	3271	1793	-382	1860
Опово	59	758	565	2898	30	2868	494	2185	189

## 11-5. ОСНОВНИ ПОДАЦИ О ДРУШТВЕНОМ СЕКТОРУ ГРАЂЕВИНАРСТВА, 1988. (наставак)

у мил. дин.

	Број рад-ника	Активна основна средства (набавна вредност)		Друштвени производ	Амортизација	Народни доходак			
		укупно	оруђа за рад			свега	чист лични доходак	вишак рада	
								за рад-органи-зацију	за друштвену за-једницу
Опаци	441	4611	2890	5253	178	5075	2015	2888	172
Панчево	3411	58191	34367	55127	2323	52804	24202	13280	15322
Пешници	130	2566	1069	1520	144	1376	688	286	402
Планиште	225	4926	3631	3252	200	3052	1383	1541	128
Рума	1532	910106	49774	38055	16891	21164	11084	962	9118
Сента	733	67413	11543	8848	478	8370	4382	863	3125
Сечањ	59	357	85	361	11	350	233	-62	179
Сомбор	1664	92004	18928	23152	1149	22002	9848	14491	-2337
Србобран	386	5777	3296	3579	101	3478	1834	549	1095
Сремска Митровица	1422	25057	18231	13293	1250	12044	9042	-1246	4248
Стара Пазова	433	62944	5182	7017	824	6193	2491	5733	-2031
Суботица	2399	88769	35322	30166	2080	28086	14018	6511	7557
Темерин	327	11496	8028	4904	339	4565	2188	2226	151
Тител	297	136505	8561	5304	1260	4044	1779	605	1660
Титов Врбас	815	14401	10026	9344	465	8879	4619	2207	2053
Чока	163	2330	1328	1618	102	1516	650	-540	1406
Шид	560	11239	7174	6569	233	6336	3063	105	3168
<b>САП КОСОВО</b>	<b>20816</b>	<b>215218</b>	<b>155336</b>	<b>119893</b>	<b>13901</b>	<b>105992</b>	<b>78049</b>	<b>-20099</b>	<b>48042</b>
Приштина	8086	56553	38481	39380	5032	34348	31570	-14702	17480
Витина	-	-	-	-	-	-	-	-	-
Вучитрн	836	3739	3207	3445	325	3120	2595	-381	906
Глоговац	251	1616	1379	402	132	270	510	-565	325
Ѓвилане	2227	33535	19552	19685	1620	18065	8679	6015	3371
Дечани	224	3069	2895	2195	153	2042	801	737	504
Драгаш	69	557	547	529	82	447	220	72	155
Њковица	1059	11816	9638	9535	471	9064	4627	1268	3169
Зубин Поток	-	-	-	-	-	-	-	-	-
Исток	87	635	586	849	22	827	449	158	220
Качаник	169	1449	976	852	57	795	503	56	236
Клина	521	5494	4139	4106	281	3825	1958	522	1345
Косово Поље	...	...	...	...	...	...	...	...	...
Косовска Каменица	398	2138	1926	2243	71	2172	1445	4	723
Лепосавић	50	692	542	431	77	354	266	-132	220
Липљан	295	841	747	465	73	392	702	-1360	1050
Малишево	61	1317	1285	2084	93	1991	1310	483	198
Ново Брдо	...	...	...	...	...	...	...	...	...
Обилић	...	...	...	...	...	...	...	...	...
Ораховац	211	4558	4133	1998	186	1812	1078	145	589
Пећ	1711	8390	6428	8686	507	8179	5461	-59	2777
Подујево	6	268	266	113	10	103	24	60	19
Призрен	1388	32039	21613	5899	1333	4566	5504	-5654	4716
Србика	301	2012	2000	1683	188	1495	591	401	503
Сува Река	349	1482	979	-93	161	-254	767	-1541	520
Титова Митровица	1225	25422	20646	9681	1227	8454	4976	-552	4030
Урошевац	1292	17596	13381	5725	1800	3925	4013	-5065	4977
Штимље	-	-	-	-	-	-	-	-	-
Штрпце	-	-	-	-	-	-	-	-	-

## 12-1. РЕГИСТРОВАНА ДРУМСКА МОТОРНА ВОЗИЛА, 1988. 1)

	Мотоцикли	Путнички аутомобили		Специјална путничка возила	Аутобуси
		свега	од тога: индивидуални		
<b>СР СРБИЈА</b>	<b>40569</b>	<b>1166760</b>	<b>1104036</b>	<b>1690</b>	<b>11575</b>
<b>СР СРБИЈА БЕЗ ПОДАТАКА ЗА САП</b>	<b>22154</b>	<b>815371</b>	<b>772859</b>	<b>1064</b>	<b>7464</b>
<b>БЕОГРАД</b>	<b>4987</b>	<b>330077</b>	<b>309420</b>	<b>336</b>	<b>2736</b>
Барајево	50	3166	3120	9	1
Вождовац	562	36982	35057	10	94
Врачар	325	20437	17567	1	48
Гроцка	89	9041	8877	14	36
Звездара	439	28646	27716	19	490
Земун	498	33556	32403	18	259
Лазаревац	312	9564	8914	24	190
Младеновац	187	7386	7193	25	83
Нови Београд	507	49278	47598	6	213
Обреновац	290	10012	9721	9	75
Палилула	586	33305	31108	12	121
Раковица	224	20193	20000	5	14
Савски Венац	230	15849	12435	149	110
Сопот	32	2443	2375	11	9
Стари Град	309	20277	16020	14	932
Чукарица	347	29942	29316	10	61
<b>ЗАЈЕЧАР - РЕГИОН</b>	<b>2595</b>	<b>41269</b>	<b>38914</b>	<b>66</b>	<b>473</b>
Бољевац	255	1936	1794	7	9
Бор	535	9636	9136	10	129
Зајечар	317	9491	8927	7	142
Кладово	132	3004	2824	4	31
Књажевац	498	5473	5180	11	10
Мајданпек	193	2834	2608	7	27
Неготин	543	6614	6290	8	92
Сокобања	122	2281	2155	12	33
<b>ЈУЖНОМОРАВСКИ РЕГИОН</b>	<b>2527</b>	<b>48222</b>	<b>45705</b>	<b>62</b>	<b>571</b>
Бојник	39	1158	1094	-	-
Босилеград	40	649	607	1	35
Бујановац	88	2712	2587	5	6
Владичин Хан	180	2014	1893	2	12
Власотинце	334	3212	3065	2	10
Врање	291	9832	9308	31	235
Лебане	65	2315	2228	-	8
Лесковац	1237	20592	19478	15	253
Медвеђа	36	649	606	-	3
Прешево	33	1848	1780	-	1
Сурдулица	136	2665	2544	4	8
Трговиште	31	236	217	1	-
Црна Трава	17	340	298	1	-
<b>КРАЂЕВО - РЕГИОН</b>	<b>2248</b>	<b>95523</b>	<b>91472</b>	<b>172</b>	<b>968</b>
Александровац	169	3717	3568	7	6
Брус	50	1617	1549	9	7
Варварин	45	2003	1946	7	3
Врњачка Бања	90	3905	3771	10	92
Горњи Милановац	78	6386	6138	10	72
Краљево	454	16098	15400	20	137
Крушевац	421	20171	19209	33	204
Лучани	40	2340	2248	7	4
Нови Пазар	141	6255	5968	10	121

1) Због методолошких измена у категоризацији возила, подаци за 1986. годину нису упоредиви са претходним годинама.



12-1. РЕГИСТРОВАНА ДРУМСКА МОТОРНА ВОЗИЛА, 1988. <sup>1)</sup> (наставак)

	Теретна возила	Специјална теретна возила	Радна возила	Трактори	Прикаључна возила	Број путничких аутомобила у индивидуалном власништву на 1000 становника
<b>СР СРБИЈА</b>	79618	23439	1457	289065	153772	113
<b>СР СРБИЈА БЕЗ ПОДАТАКА ЗА САП</b>	51269	18540	978	165901	68837	131
<b>БЕОГРАД</b>	13468	8067	582	14072	6966	194
Барајево	330	54	3	1005	345	165
Вождовац	1159	563	31	614	286	206
Врачар	738	625	75	46	130	221
Гроцка	918	150	-	2251	397	145
Звездара	1119	789	34	227	190	200
Земун	1015	586	22	709	482	171
Лазаревац	572	252	18	1458	828	158
Младеновац	336	114	3	2243	570	130
Нови Београд	667	630	32	137	319	245
Обреновац	469	132	4	1667	586	145
Палилула	1893	1284	79	1257	1250	190
Раковица	222	139	12	177	106	203
Савски Венац	1184	810	56	67	241	226
Сопот	156	48	-	1201	256	115
Стари Град	1996	1490	171	117	598	214
Чукарица	694	401	42	896	382	199
<b>ЗАЈЕЧАР - РЕГИОН</b>	3009	790	32	17847	11030	113
Бољевац	170	20	-	1701	1204	86
Бор	446	174	10	1757	1448	156
Зајечар	629	197	12	3761	2337	118
Кладово	136	45	2	1664	1105	85
Књажевац	388	136	1	2794	1461	113
Мајданпек	185	49	3	613	508	94
Неготин	870	100	4	4422	2395	101
Сокобања	185	69	-	1135	572	97
<b>ЈУЖНОМОРАВСКИ РЕГИОН</b>	4930	1092	50	14017	3889	88
Бојник	106	16	-	680	120	70
Босилеград	119	22	-	68	54	45
Бујановац	304	52	2	1375	381	51
Владичин Хан	261	35	-	454	255	73
Власотинце	476	47	4	1052	337	85
Врање	656	232	16	375	301	107
Лебане	344	41	-	1634	427	79
Лесковац	2172	588	25	6689	1607	119
Медвеђа	87	6	-	330	119	36
Прешево	177	16	-	1150	242	46
Сурдулица	163	33	3	191	25	94
Трговиште	39	2	-	8	8	25
Црна Трава	26	2	-	11	13	53
<b>КРАЉЕВО - РЕГИОН</b>	8237	2218	73	25355	9170	112
Александровац	348	60	-	1866	433	105
Брус	191	20	-	1026	349	68
Варварин	465	66	-	1780	41	78
Врњачка Бања	247	91	5	593	227	147
Горњи Милановац	559	131	7	2275	1188	121
Краљево	1127	493	15	2784	1630	123
Крушевац	1387	420	20	4489	640	140
Лучани	281	45	2	1068	555	78
Нови Пазар	736	227	4	673	509	72

1) Види напомену на страни 244.

12-Г. РЕГИСТРОВАНА ДРУМСКА МОТОРНА ВОЗИЛА, 1988.<sup>1)</sup> (наставак)

	Мотоцикли	Путнички аутомобили		Специјална путничка возила	Аутобуси
		свега	од тога: индивидуални		
Рашка	135	3895	3716	11	71
Сјеница	67	1334	1238	4	46
Трстеник	195	8534	8288	20	10
Тутин	31	1171	1123	4	1
Њивеац	48	1074	1021	2	1
Чачак	284	17023	16289	18	193
<b>НИШ - РЕГИОН</b>	<b>2686</b>	<b>77870</b>	<b>74228</b>	<b>154</b>	<b>698</b>
Алексинац	384	6315	6095	9	34
Бабушница	126	1282	1235	7	1
Бела Паланка	85	1153	1095	6	2
Блаце	95	1391	1331	8	7
Гаџин Хан	54	837	804	3	4
Димитровград	30	1033	981	2	3
Доњевац	69	1795	1761	4	2
Житораја	65	1580	1530	-	-
Куршумлија	136	1783	1687	6	10
Мерошина	36	1446	1397	2	4
Ниш	818	43277	41079	70	516
Пирот	404	7747	7401	14	104
Прокупље	222	5378	5109	16	4
Ражаљ	71	1114	1059	3	-
Сврђиг	91	1739	1664	4	7
<b>ПОДРИЊСКО-КОЛУБАРСКИ РЕГИОН</b>	<b>1516</b>	<b>59594</b>	<b>57220</b>	<b>98</b>	<b>634</b>
Богатић	114	3911	3812	4	3
Ваљево	426	15669	15045	28	162
Владимирци	53	1906	1857	2	4
Коцељева	12	1107	1053	1	27
Крупаљ	28	1344	1291	5	11
Лајковац	31	1573	1470	2	2
Лозница	209	9175	8841	19	122
Њиг	21	1378	1319	3	7
Љубовија	3	945	893	-	1
Мали Зворник	11	1292	1235	1	5
Моница	53	1572	1496	1	-
Осечина	26	1168	1120	2	2
Уб	61	2661	2551	4	44
Шабац	468	15893	15237	26	244
<b>ПОДУНАВСКИ РЕГИОН</b>	<b>3160</b>	<b>51088</b>	<b>48914</b>	<b>61</b>	<b>483</b>
Велика Плана	172	4255	4044	3	41
Велико Градиште	215	3035	2960	3	2
Голубац	154	1399	1352	2	8
Жабарци	165	1623	1572	-	1
Жагубица	213	1245	1163	7	2
Кучево	440	2395	2270	5	7
Мало Црниће	98	1941	1899	1	1
Петровац	614	4844	4707	4	6
Пожаревац	472	11555	10940	6	250
Смедерево	376	11838	11327	12	122
Смедеревска Паланка	241	6958	6680	18	43
<b>ТИТОВО УЖИЦЕ - РЕГИОН</b>	<b>370</b>	<b>35079</b>	<b>33306</b>	<b>54</b>	<b>433</b>
Ариље	26	1947	1856	2	5
Бајина Башта	27	2452	2287	7	34
Ивањица	44	3056	2912	1	44

1) Види напомену на страни 244.

12-1. РЕГИСТРОВАНА ДРУМСКА МОТОРНА ВОЗИЛА, 1988. <sup>1)</sup> (наставак)

	Теретна возила	Специјална теретна возила	Радна возила	Трактори	Прикључна возила	Број путничких аутомобила у индивидуалном власништву на 1000 становника
Рашка	279	59	5	857	496	123
Сјеница	343	34	1	332	263	33
Трстеник	638	70	3	3261	949	151
Тутин	306	23	-	245	148	30
Ћићевац	172	18	-	858	152	83
Чачак	1158	461	11	3248	1590	143
<b>НИШ - РЕГИОН</b>	<b>4763</b>	<b>1486</b>	<b>52</b>	<b>22853</b>	<b>5212</b>	<b>115</b>
Алексинац	469	102	6	4107	592	93
Бабушница	172	25	-	674	244	55
Бела Паланка	89	26	-	385	162	62
Блане	143	35	2	998	190	82
Гаџин Хан	129	27	-	670	132	54
Димитровград	67	28	1	248	147	68
Дољевац	71	11	-	1230	123	84
Житораја	155	15	1	1597	273	75
Куршумлија	190	45	5	720	202	64
Мерошина	178	22	-	1389	165	74
Ниш	2044	795	28	3993	1031	169
Пирот	440	216	6	1776	641	106
Прокупље	383	78	-	1879	532	92
Ражањ	166	14	2	1447	199	73
Сврђиг	117	47	1	1740	579	73
<b>ПОДРИЊСКО-КОЛУБАРСКИ РЕГИОН</b>	<b>5423</b>	<b>1408</b>	<b>29</b>	<b>19737</b>	<b>8459</b>	<b>105</b>
Богатић	437	24	2	1945	701	109
Важево	1016	414	8	2984	1247	155
Владимирци	383	40	-	1188	346	77
Коцељева	299	31	-	915	322	59
Крупањ	162	25	-	686	387	56
Лајковац	130	31	-	1251	458	84
Лозница	662	261	-	1796	1350	101
Њиг	126	32	-	993	420	79
Љубовија	238	40	-	109	131	45
Мали Зворник	150	14	1	131	115	89
Мионица	236	32	1	1017	309	82
Осечина	257	27	-	1017	648	62
Уб	342	56	-	2159	402	73
Шабац	985	381	17	3546	1623	124
<b>ПОДУНАВСКИ РЕГИОН</b>	<b>3883</b>	<b>1132</b>	<b>65</b>	<b>23325</b>	<b>11492</b>	<b>100</b>
Велика Плана	372	178	8	2187	1230	76
Велико Градиште	579	36	-	1809	635	109
Голубац	149	27	2	829	388	104
Жабари	121	17	-	1414	747	76
Жагубица	157	52	6	977	794	60
Кучево	169	31	2	1861	1199	81
Мало Црниће	166	12	-	1790	507	90
Петровац	360	41	2	2408	1558	100
Пожаревац	617	287	26	3502	1511	132
Смедерево	765	339	11	3606	1868	99
Смедеревска Паланка	428	112	8	2942	1055	110
<b>ТИТОВО УЖИЦЕ - РЕГИОН</b>	<b>3283</b>	<b>1040</b>	<b>51</b>	<b>6645</b>	<b>4087</b>	<b>96</b>
Арије	325	42	2	636	309	91
Бајина Башта	230	82	11	621	367	74
Ивањица	512	135	5	610	351	76

1) Види напомену на страни 244.

12-1. РЕГИСТРОВАНА ДРУМСКА МОТОРНА ВОЗИЛА, 1988. <sup>1)</sup> (наставак)

	Мотоцикли	Путнички аутомобили		Специјална путничка возила	Аутобуси
		свега	од тога: индивидуални		
Косјерић	31	1466	1402	4	4
Нова Варош	15	1911	1749	4	8
Пожега	40	3626	3461	4	45
Прибој	31	3763	3601	2	59
Пријеполје	8	3657	3516	3	44
Титово Ужице	128	11824	11245	23	181
Чајетина	20	1377	1277	4	9
<b>ШУМАДИЈА И ПОМОРАВЉЕ</b>	<b>2065</b>	<b>76649</b>	<b>73680</b>	<b>61</b>	<b>468</b>
Аранђеловац	140	5618	5403	1	46
Баточина	60	2246	2168	1	7
Деспотовац	86	2935	2826	4	40
Клић	17	1958	1916	1	2
Крагујевац	359	32075	30964	24	155
Параћин	334	6577	6338	2	49
Рача	60	1760	1687	3	7
Рековац	15	1324	1281	2	2
Светозарево	585	10752	10229	14	91
Свилајнац	173	3225	3140	2	3
Топола	49	3303	3160	2	3
Ћуприја	187	4876	4568	5	63
<b>САП ВОЈВОДИНА</b>	<b>18265</b>	<b>283979</b>	<b>268052</b>	<b>482</b>	<b>2875</b>
Градска заједница општина Нови Сад	1726	59613	55312	42	565
Детелинара	347	10829	10314	7	125
Лиман	211	9385	8890	3	5
Петроварадин	164	4763	4554	2	21
Подунавље	400	11297	11090	22	286
Славија	342	10150	9430	2	69
Сремски Карловци	39	1192	1152	-	-
Стари Град	223	11997	9882	6	59
Ада	412	3436	3297	16	15
Алибунар	281	2811	2684	6	12
Апатин	597	3977	3792	8	10
Бач	185	1574	1495	4	10
Бачка Паланка	388	6837	6548	4	83
Бачка Топола	602	6025	5669	22	81
Бачки Петровац	267	1946	1892	-	6
Бела Црква	233	2871	2748	2	11
Беоцин	126	1963	1876	6	13
Бечеј	672	5442	5137	10	65
Вршац	720	8552	8099	8	146
Жабљак	339	2309	2227	5	52
Житиште	202	2060	1981	-	8
Зрењанин	1321	20779	19281	20	306
Ипфија	182	5536	5277	9	65
Ириг	61	1538	1471	-	15
Кањижа	587	4587	4373	8	9
Кикинда	490	8650	7974	17	148
Ковачица	426	2938	2781	7	17
Ковин	338	3603	3424	6	37
Кула	345	5016	4771	21	43
Мали Иђош	232	1437	1380	9	8
Нова Црња	118	1082	1016	7	7
Нови Бечеј	231	2217	2106	2	12
Нови Кнежевац	177	1521	1417	10	31
Опово	40	1316	1282	3	1

1) Види напомену на страни 244.

12-1. РЕГИСТРОВАНА ДРУМСКА МОТОРНА ВОЗИЛА, 1988. 1) (наставак)

	Теретна возила	Специјална теретна возила	Радна возила	Трактори	Прикључна возила	Број путничких аутомобила у индивидуалном власништву на 1000 становника
Косјерић	136	56	1	893	538	88
Нова Варош	231	59	3	355	286	76
Пожега	385	94	1	1474	887	101
Прибој	222	66	3	89	60	96
Пријеполје	320	78	3	238	221	71
Титова Ужице	765	367	21	1322	830	139
Чајетина	157	61	1	407	238	76
<b>ШУМАДИЈА И ПОМОРАВЉЕ</b>	<b>4273</b>	<b>1307</b>	<b>44</b>	<b>22050</b>	<b>8532</b>	<b>127</b>
Аранђеловац	472	92	3	1716	517	114
Багочина	119	24	1	1081	471	93
Деспотовац	231	50	4	1882	1050	80
Клић	90	12		1630	561	97
Крагујевац	957	395	12	2206	1080	177
Параћин	671	215	2	3694	829	98
Рача	72	22		992	546	108
Рековац	82	11		932	285	70
Светозарево	600	247	12	2543	935	131
Свилајнац	181	27		2297	924	92
Топола	466	85	2	1563	592	110
Чурија	332	127	8	1514	742	116
<b>САП ВОЈВОДИНА</b>	<b>21967</b>	<b>3629</b>	<b>449</b>	<b>96427</b>	<b>74391</b>	<b>131</b>
<b>Градска заједница општина Нови Сад</b>	<b>3938</b>	<b>759</b>	<b>93</b>	<b>4576</b>	<b>3591</b>	<b>207</b>
Детелинара	897	318	20	1189	1163	210
Лиман	223	22	5	76	55	274
Петроварадин	217	22	4	294	213	195
Подунавље	572	30	3	977	555	185
Славија	991	128	18	1651	1142	159
Сремски Карловци	43	1		172	134	150
Стари Град	995	236	43	217	329	284
Ада	200	18	2	1140	945	150
Алибунар	273	51	5	2128	1725	93
Апатин	441	48	4	1588	970	111
Бач	109	13		1564	1054	81
Бачка Паланка	677	75	8	3652	2275	111
Бачка Топола	310	170	13	2371	1718	138
Бачки Петровац	100	8	1	1828	1290	118
Бела Црква	207	30	5	1491	1128	107
Беочин	359	74	2	638	450	129
Бечеј	533	88	3	2259	2556	118
Вршац	580	53	18	3411	3411	133
Жабља	355	23		1974	1445	84
Житиште	92	4	2	2517	1914	81
Зрењанин	1766	182	80	5819	5454	138
Ипшја	430	36	8	1889	1147	117
Ириг	156	7	1	991	690	121
Кањижа	261	86	10	2146	1652	136
Кикинда	561	109	6	3219	2487	113
Ковачица	296	28	1	2907	2501	85
Ковин	395	32	2	2459	2093	85
Кула	444	46	5	1743	1306	94
Мали Иђош	62	15	1	612	588	93
Нова Црња	51	10		1594	1003	65
Нови Бечеј	175	7	5	1760	1148	71
Нови Кисјевац	101	125	2	1045	921	97
Опово	181	4	1	1253	785	111

1) Види напомену на страни 244.

12-1. РЕГИСТРОВАНА ДРУМСКА МОТОРНА ВОЗИЛА, 1988.<sup>1)</sup> (наставак)

	Мотоцикли	Путнички аутомобили		Специјална путничка возила	Аутобуси
		свега	од тога: индивидуални		
Опази	361	3634	3486	4	33
Патчепо	527	18375	17547	28	240
Пећинци	49	2228	2123	1	8
Планиште	223	1644	1552	7	8
Рума	210	7323	6974	9	69
Сента	726	4792	4473	25	165
Сечањ	97	1500	1430	2	5
Сомбор	917	14366	13407	16	83
Србобран	137	1991	1927	5	14
Сремска Митровица	276	11548	10946	12	105
Стара Пазова	243	6722	6522	7	83
Суботица	1897	24306	23251	78	180
Темерин	367	3305	3192	3	8
Тител	149	1306	1259	1	3
Титов Врбас	281	5408	5095	18	48
Чока	238	1753	1646	8	8
Шид	269	4142	3912	6	39
<b>САП КОСОВО</b>	<b>150</b>	<b>67410</b>	<b>63125</b>	<b>144</b>	<b>1236</b>
Приштина	30	18193	16830	24	331
Витина	2	1246	1197	6	4
Вучитрн	-	1837	1737	2	53
Глоговац	-	786	743	4	24
Гњилане	18	5079	4837	16	90
Дечани	-	830	777	-	5
Драгаш	1	521	498	4	4
Ђаковица	7	4089	3838	16	113
Зубин Поток	-	5	5	-	-
Исток	1	1122	1049	-	3
Качаник	-	710	651	2	13
Клина	-	855	800	4	3
Косово Поље	...	...	...	...	...
Косовска Каменица	2	1718	1640	6	36
Лепосавић	6	775	730	3	-
Липљан	-	2149	2049	6	32
Малишево	-	191	172	-	4
Ново Брдо	...	...	...	...	...
Обилић	...	...	...	...	...
Ораховац	1	1079	977	5	14
Пећ	19	5193	4863	8	116
Подујево	1	1858	1795	1	27
Призрен	41	6492	6157	18	149
Србница	1	718	670	-	2
Сува Река	1	1360	1277	5	20
Титова Митровица	14	5168	4839	11	112
Урошевац	5	5236	4994	3	81
Штимље	...	...	...	...	...
Штрпце	...	...	...	...	...

1) Види напомену на страни 244.

12-1. РЕГИСТРОВАНА ДРУМСКА МОТОРНА ВОЗИЛА, 1988. 1) (наставак)

	Теретна возила	Специјална теретна возила	Радна возила	Трактори	Прикључна возила	Број путничких аутомобила у индивидуалном власништву на 1000 становника
Опази	315	57	5	2202	1612	91
Панчево	1110	217	84	3366	2529	137
Пећинци	306	7	-	1325	757	108
Пландиште	91	17	3	1327	860	99
Рума	717	114	6	3006	2135	125
Сента	317	81	3	1407	1114	149
Сечањ	65	7	-	1302	906	127
Сомбор	847	341	12	5496	4255	136
Србобран	185	25	-	1276	1457	106
Сремска Митровица	1152	91	11	4244	3201	176
Стара Пазова	523	43	1	1902	1004	119
Суботица	1632	321	35	3856	3189	151
Темерин	256	22	3	1051	1032	138
Тител	153	11	-	1358	885	77
Титов Врбас	767	53	-	1595	1252	107
Чока	87	73	1	1034	718	103
Шид	363	48	7	2106	1238	104
<b>САП КОСОВО</b>	<b>6382</b>	<b>1270</b>	<b>30</b>	<b>26737</b>	<b>10544</b>	<b>33</b>
Приштина	985	391	12	3002	1149	63
Витина	130	12	-	1337	241	23
Вучитрн	180	29	-	1383	571	23
Глоговац	72	6	-	538	197	14
Гњилане	301	112	6	1803	815	47
Дечани	187	7	-	901	457	16
Драгаш	78	6	-	3	3	13
Њаковица	402	69	3	1514	789	33
Зубин Поток	5	1	-	-	2	1
Исток	145	16	-	1028	320	19
Качаник	221	9	-	89	51	18
Клина	98	8	-	927	408	16
Косово Поље	...	...	...	...	...	...
Косовска Каменица	131	20	2	1543	701	32
Лепосавић	84	2	-	25	16	45
Липљан	212	34	-	1668	284	30
Малишево	28	2	-	129	15	4
Ново Брдо	...	...	...	...	...	...
Обилић	...	...	...	...	...	...
Ораховац	521	29	-	1869	850	17
Пећ	552	126	2	742	490	38
Подујево	194	9	-	1951	581	20
Призрен	701	116	3	1457	938	37
Србица	51	6	-	1037	347	12
Сува Река	285	22	-	997	262	21
Титова Митровица	426	138	2	748	384	42
Урошевац	393	100	-	2046	673	39
Штимље	-	-	-	-	-	-
Штрпце	-	-	-	-	-	-

1) Види напомену на страни 244.

12-2. ЖЕЛЕЗНИЧКИ И ПТТ САОБРАЋАЈ, 1988.

	Железнички			ПТТ				
	број железничких станица <sup>1)</sup>	отпремљени путници (у хиљ.)	утоварена роба (у хиљ. тона)	број пошта	телефонски апарати у употреби	отпремљено <sup>2)</sup>		
						писмоносне поштомале (у хиљ.)	пакета (у хиљ.)	телеграма (у хиљ.)
<b>СР СРБИЈА</b>	600	36024	16160	1406	1715076	376091	4867	7458
<b>СР СРБИЈА БЕЗ ПОДАТАКА ЗА САН</b>	368	24010	10086	827	1167481	275648	3526	4924
<b>БЕОГРАД</b>	50	4949	1797	158	560963	143440	1172	2634
Барајево	3	27	-	4	517	256	2	8
Вождовац	7	29	2	16	...	3047	27	50
Врачар	-	-	-	7	...	5393	51	35
Гроцка	5	45	0	5	5395	419	10	20
Звездара	-	-	-	9	... 31	2258	54	169
Земун	4	118	136	21	1956	6766	95	127
Лазаревац	3	28	675	8	5594	1164	3	28
Младеновац	4	96	56	8	8000	1491	8	31
Нови Београд	1	42	-	10	... 31	6029	55	185
Обреновац	-	-	-	6	5899	1350	4	37
Палилула	7	561	664	14	532063	21743	81	1589
Раковица	5	111	8	6	... 31	853	5	58
Савски Венац	5	3819	218	13	... 31	58864	542	106
Сопот	4	73	2	5	1539	857	3	9
Стари Град	-	-	-	8	... 31	28096	167	61
Чукаркица	2	-	36	18	... 31	4854	65	121
<b>ЗАЈЕЧАР РЕГИОН</b>	37	3121	1881	71	66068	7346	168	213
Бољевац	-	-	-	4	2438	445	3	7
Бор	6	302	669	9	16764	1207	7	35
Зајечар	11	584	105	20	16993	2002	65	51
Кладово	-	-	-	6	3348	435	7	20
Књажевац	5	219	95	10	9653	959	54	22
Мараштале	5	128	317	5	4020	857	23	23
Неготин	10	1888	695	14	8583	962	5	34
Сокобања	-	-	-	3	4269	479	4	21
<b>ЈУЖНОМОРАВСКИ РЕГИОН</b>	21	626	189	57	40464	7395	160	209
Бојник	-	-	-	4	206	262	1	6
Босилеград	-	-	-	4	434	333	1	5
Бујановац	1	-	-	4	969	324	1	11
Владичин Хан	5	89	43	4	2387	552	1	7
Власотинце	-	-	-	2	1519	336	10	20
Врање	3	101	97	7	10073	845	77	51
Лебане	-	-	-	3	1735	282	5	8
Лесковац	10	400	49	13	19196	3228	40	68
Медвеђа	-	-	-	4	622	245	-	6
Прешево	2	36	0	1	995	239	18	7
Сурдулица	-	-	-	6	2020	497	6	16
Трговиште	-	-	-	2	155	108	-	2
Црна Трава	-	-	-	3	153	144	-	2
<b>КРАЈЕВО - РЕГИОН</b>	58	2794	775	123	138611	14997	471	415
Александровац	-	-	-	8	1849	411	9	9
Брус	-	-	-	5	2394	446	5	6
Варварин	-	-	-	5	3826	247	2	5
Врњачка Бања	4	55	3	3	14131	1095	27	18
Горњи Милановац	-	-	-	17	9242	1926	269	28
Крајево	20	995	250	18	29352	3649	31	89
Крушевац	8	285	113	18	30452	528	16	14
Лучани	1	5	123	7	3271	541	4	10
Нови Пазар	-	-	-	5	9265	1121	19	67

1) Обухваћене су само станице на којима је било промета путника и робе.

2) Обухваћен је пријем у међународном промету.

3) Телефонски апарати за општине умет градског подручја приказани су у општини Палилула.



12-2. ЖЕЛЕЗНИЧКИ И ПТТ САОБРАЊАЈ, 1988. (наставак)

	Железнички			ПТТ				
	број железничких станица <sup>1)</sup>	отпремљени путници (у хиљ.)	утоварена роба (у хиљ. тона)	број пошта	телефонски апарати у употреби	отпремљено <sup>2)</sup>		
						писмоно-сне пошљаке (у хиљ.)	пакети (у хиљ.)	телеграма (у хиљ.)
Рашка	8	208	147	8	4394	689	2	30
Сјеница	-	-	-	4	1135	452	9	23
Трстеник	4	439	12	4	9474	628	22	23
Тутин	-	-	-	3	598	410	3	16
Њивецац	5	248	32	3	1347	142	2	3
Чачак	8	559	95	15	17881	2712	51	74
<b>НИШ - РЕГИОН</b>	<b>74</b>	<b>7253</b>	<b>586</b>	<b>98</b>	<b>117801</b>	<b>52539</b>	<b>1110</b>	<b>363</b>
Алексинач	9	270	105	12	7709	1056	8	22
Бабушница	-	-	-	5	1385	188	1	6
Бела Паланка	7	206	7	4	1057	202	18	5
Блаце	-	-	-	3	2741	244	3	6
Галин Хан	-	-	-	5	769	135	1	2
Димитровград	1	42	3	5	2866	254	9	7
Дољевац	8	329	91	5	2727	199	1	4
Житораба	6	125	76	4	230	150	1	3
Куршумлија	10	83	10	10	3009	559	1	13
Мерошина	-	-	-	3	788	123	-	3
Ниш	15	5790	242	18	71979	48888	1021	220
Пирот	8	203	25	9	13714	1299	26	35
Прокупље	5	81	14	9	8067	758	16	29
Ражаљ	-	-	-	2	672	102	1	3
Србаниг	5	124	13	4	588	382	3	5
<b>ПОДРИЊСКО-КОЛУБАРСКИ РЕГИОН</b>	<b>19</b>	<b>398</b>	<b>1102</b>	<b>83</b>	<b>46916</b>	<b>10878</b>	<b>149</b>	<b>245</b>
Богатић	1	3	3	6	1020	179	2	13
Ваљево	5	182	49	13	15075	2307	28	58
Владимирици	-	-	-	4	360	209	1	6
Коцељева	-	-	-	3	679	170	1	5
Крупањ	-	-	-	3	697	211	4	7
Лађевац	3	74	9	4	530	366	1	7
Лозница	5	59	92	11	7555	1727	6	41
Њг	-	-	-	3	2359	239	2	7
Љубовија	-	-	-	4	900	225	1	7
Мали Зворник	1	4	595	4	1630	150	1	6
Мионича	-	-	-	3	1010	153	7	6
Осечина	-	-	-	3	405	135	7	3
Уб	-	-	-	5	2032	436	4	11
Шабац	4	76	354	17	12664	4371	90	68
<b>ПОДУНАВСКИ РЕГИОН</b>	<b>44</b>	<b>1993</b>	<b>1823</b>	<b>75</b>	<b>40229</b>	<b>12102</b>	<b>61</b>	<b>279</b>
Велика Плана	8	335	30	9	3255	678	8	28
Велико Градиште	5	35	1	3	1350	317	7	13
Голубац	-	-	-	3	398	147	1	6
Жабари	-	-	-	5	848	444	1	8
Жагубица	-	-	-	3	700	237	1	6
Кучево	12	68	210	3	466	320	2	12
Мало Црниће	-	-	-	4	90	154	1	6
Петровац	2	48	6	8	2429	492	3	23
Пожаревац	5	278	60	14	15058	6779	17	80
Смедерско	8	1030	1495	15	7560	1616	11	65
Смедеревска Паланка	4	199	21	8	8065	918	9	32
<b>ТИТОВО УЖИЦЕ - РЕГИОН</b>	<b>26</b>	<b>1242</b>	<b>526</b>	<b>60</b>	<b>60295</b>	<b>8868</b>	<b>136</b>	<b>200</b>
Ариље	-	-	-	4	3435	437	14	6
Барина Башта	-	-	-	8	4084	512	17	37
Ивањица	-	-	-	10	4574	990	6	18

1) и 2) Види напомене на страни 252.

12-2. ЖЕЛЕЗНИЧКИ И ПТТ САОБРАЊАЈ, 1988. (наставак)

	Железнички			ПТТ				
	број железничких станица	отпремљени путници (у хиљ.)	утоварена роба (у хиљ. тона)	број пошта	телефонски апарати у употреби	отпремљено <sup>2)</sup>		
						писмоносне поштинске (у хиљ.)	пакета (у хиљ.)	телеграма (у хиљ.)
Косјерић	5	107	25	4	3498	263	1	4
Нова Варош	2	5	34	6	3031	463	17	15
Пожега	4	206	92	5	6911	1221	18	18
Прибој	3	241	36	4	4772	1147	2	20
Пријепље	6	225	286	4	4944	583	5	25
Титово Ужице	4	445	53	8	21122	2819	49	44
Чајетина	2	13	-	7	3124	433	7	13
<b>ШУМАДИЈА И ПОМОРАВЉЕ</b>	<b>39</b>	<b>1634</b>	<b>1407</b>	<b>102</b>	<b>96134</b>	<b>18083</b>	<b>99</b>	<b>366</b>
Аранђеловац	-	-	-	8	6773	848	4	27
Баточина	8	424	310	5	2487	651	2	8
Деспотовац	5	80	522	9	3278	447	1	13
Клић	4	119	23	7	2135	148	1	5
Крагујевац	7	356	270	20	33435	10792	25	127
Нарањин	6	159	155	10	10068	954	5	31
Рача	-	-	-	3	1298	310	1	4
Реконац	-	-	-	4	2384	149	1	5
Светозарево	5	356	106	15	18518	1600	9	54
Свилајнац	2	14	4	6	4650	552	7	23
Топола	-	-	-	6	2687	979	37	45
Ћуприја	2	126	17	9	8421	653	6	24
<b>САП ВОЈВОДИНА</b>	<b>172</b>	<b>8765</b>	<b>4627</b>	<b>454</b>	<b>452533</b>	<b>73647</b>	<b>1218</b>	<b>1793</b>
Градска заједница општина Нови Сад	14	1202	810	44	111417	22682	440	367
Детелинара	3	1095	245	5	...	461	3	7
Дикан	-	-	-	2	...	6245	404	6
Петроварадин	2	35	155	8	...	513	4	13
Подунавље	3	5	93	8	...	753	5	21
Славија	4	25	314	12	...	1426	11	14
Сремски Карловци	2	42	3	1	...	353	2	6
Стари Град	-	-	-	8	111417	12931	11	300
Ада	-	-	-	3	2918	443	10	14
Алибунар	4	104	63	10	2252	412	3	16
Апатин	5	304	79	5	8153	819	18	16
Бач	1	-	41	6	1689	405	2	11
Бачка Паланка	4	45	57	14	15832	2291	130	71
Бачка Топола	1	68	57	10	5649	1392	24	29
Бачки Петровац	2	15	16	4	2147	316	6	6
Бела Црква	3	25	17	4	2216	475	6	23
Беоцин	1	-	64	6	1764	324	2	8
Бечеј	3	9	39	6	6995	1959	18	26
Вршац	9	145	42	10	8650	1728	31	48
Жабљ	3	95	57	4	2334	375	3	14
Житиште	-	-	-	11	2624	301	2	12
Зрењанин	14	917	273	29	45100	4498	65	116
Итџија	4	883	22	11	8591	1075	34	25
Ирић	-	-	-	8	2320	258	1	5
Кажича	2	59	33	7	2926	823	13	15
Кикинда	4	29	119	15	13244	1645	42	64
Ковачица	4	535	42	6	4669	474	8	19
Ковин	1	-	-	8	2828	810	6	30
Кула	3	133	41	7	8949	1338	8	39
Мали Иђош	3	3	10	3	1382	385	2	10
Нова Црква	-	-	-	6	2264	214	2	10
Нови Бечеј	5	225	22	6	4928	332	10	14
Нови Кнежевац	2	1	1	5	1262	564	3	11
Опovo	-	-	-	4	966	211	4	8

1) и 2) Види напомене на страни 252.

12-2. ЖЕЛЕЗНИЧКИ И ПТТ САОБРАЋАЈ, 1988. (наставак)

	Железнички			ПТТ				
	број железничких станица <sup>1)</sup>	отпремљени путници (у хиљ.)	утоварена роба (у хиљ. тона)	број пошта	телефонски апарати у употреби	отпремљено <sup>2)</sup>		
						писмоносне поштомарке (у хиљ.)	пакета (у хиљ.)	телеграма (у хиљ.)
Опази	7	171	95	9	3708	586	9	19
Панчево	6	480	1103	16	35384	2423	42	98
Пећинци	-	-	-	12	3399	253	2	8
Пландиште	4	12	23	9	1311	457	8	13
Рума	8	394	227	19	13220	999	10	29
Сента	2	86	140	4	4814	1212	9	23
Сечањ	4	37	27	10	2164	320	3	13
Сомбор	8	495	204	24	19706	4755	47	95
Србобран	2	-	8	4	2937	305	3	11
Сремска Митровица	4	261	175	24	21325	2270	35	126
Стара Пазова	3	192	24	11	13162	1063	55	37
Суботица	14	1050	510	26	35333	9054	82	194
Темерин	2	5	13	3	4102	363	4	10
Тител	6	157	6	6	1473	413	2	11
Титов Врбас	2	222	104	7	8632	1325	8	43
Чока	4	36	18	7	1964	305	1	8
Шид	4	370	45	11	5830	995	5	28
<b>САП КОСОВО</b>	<b>60</b>	<b>3249</b>	<b>1447</b>	<b>125</b>	<b>95062</b>	<b>26796</b>	<b>123</b>	<b>741</b>
Приштина	8	1561	790	18	32251	10507	26	166
Витина	-	-	-	3	299	344	1	10
Вучитри	6	64	31	2	1313	422	3	14
Гловоцац	4	70	208	2	609	251	-	7
Гвјилане	-	-	-	5	5694	1624	3	28
Дечани	-	-	-	4	627	586	2	12
Драгаш	-	-	-	5	424	674	-	14
Њаковица	-	-	-	12	6180	2148	5	66
Зубин Поток	-	-	-	2	107	219	-	2
Исток	1	2	-	6	1004	460	1	18
Качаник	3	127	14	3	276	230	1	14
Клина	8	242	101	4	528	272	1	13
Косово Поље	...	...	...	...	...	...	...	...
Косовска Каменица	...	...	...	5	824	331	1	8
Лепосавић	4	60	4	3	1366	109	1	7
Липљан	4	150	4	3	905	499	1	16
Малишево	-	-	-	2	57	181	-	5
Ново Брдо	...	...	...	...	...	...	...	...
Обилић	...	...	...	...	...	...	...	...
Ораховица	5	24	46	5	1235	477	2	23
Пећ	3	137	13	10	9250	1514	13	92
Подујево	5	49	7	4	1110	371	2	15
Призрен	2	109	24	9	10499	1718	45	74
Србница	-	-	-	3	612	226	1	12
Сува Река	-	-	-	2	623	275	3	13
Титова Митровица	4	418	170	8	12141	1688	6	55
Урошевцац	3	216	35	3	5559	1175	4	40
Штимање	-	-	-	1	605	246	1	13
Штрпце	-	-	-	1	264	249	-	4

1) и 2) Види напомене на страни 252.

ТРГОВИНА

13-1. ТРГОВИНА НА МАЛО 1988.

	Број продавница	Број запослених радника	Промет (мил. динара)	Број продавница на 100 км <sup>2</sup>	Број становника на 1 продавницу	Промет на 1 продавницу (хиљ. дина.)	Промет на 1 становника (у хиљ. дина.)
<b>СР СРБИЈА</b>	39356	158899	18717319,0	45	249	475590,0	1906
<b>СР СРБИЈА БЕЗ ПОДАТАКА ЗА САП</b>	23826	104705	12516908,9	43	246	525346,6	2128
<b>БЕОГРАД</b>	5667	33363	4589159,2	176	280	809804,0	2884
Барајево	83	219	36694,6	39	227	442103,4	1942
Вождовац	390	2022	337987,4	260	437	866634,2	1982
Врачар	521	3992	466209,0	17367	152	894834,9	5864
Гроцка	188	551	66047,8	65	326	351317,8	1076
Звездара	507	2976	394771,3	1635	273	778641,7	2844
Земун	531	2874	415751,2	121	356	782959,0	2195
Лазаревац	199	711	126907,6	52	282	637726,8	2254
Младеновац	187	886	95279,9	55	295	509518,0	1726
Нови Београд	494	3111	420006,3	1205	393	850215,1	2159
Обреновац	252	850	119967,9	61	266	476063,2	1785
Палилула	469	2323	372972,1	105	349	795249,7	2276
Раковица	200	1169	159464,2	690	491	797321,2	1622
Савски Венац	450	2581	376756,7	2812	122	837237,1	6850
Сопот	54	151	18501,7	20	381	342624,4	898
Стари Град	774	6765	877515,3	11057	96	1133740,7	11716
Чукарини	368	2180	304326,2	237	399	826973,3	2070
<b>ЗАЈЕЧАР - РЕГИОН</b>	1463	5833	652130,5	21	236	445748,8	1885
Божевац	82	291	27315,4	10	253	333115,1	1313
Бор	202	955	124421,4	24	289	615947,5	2130
Зајечар	315	1573	168230,4	31	225	502180,3	2222
Кладово	110	588	55970,7	21	255	430544,0	1686
Књажевац	257	764	80640,9	21	178	313777,7	1757
Мидланек	94	451	40939,7	10	293	435528,3	1483
Негодин	232	902	116397,7	21	267	501714,2	1877
Сокобања	131	309	38214,3	25	170	291712,3	1714
<b>ЈУЖНОМОРАВСКИ РЕГИОН</b>	2713	7885	777464,7	43	191	286570,1	1499
Борник	122	191	19768,1	46	127	162033,7	1267
Босилеград	66	107	11222,6	12	206	170039,2	825
Бујановац	208	525	51459,8	45	244	247403,1	1011
Владичин Хан	165	339	43021,3	45	156	260735,1	1667
Власотинце	208	451	48088,8	69	173	231196,0	1332
Врање	398	1487	165355,8	46	219	415466,8	1894
Лебане	121	414	27983,6	36	232	231270,0	996
Лесковац	937	3076	298230,3	91	175	318282,1	1817
Медвеђа	48	190	12818,9	9	352	267047,7	758
Прешево	183	319	37831,9	69	212	206731,4	975
Сурдулица	170	618	51425,5	27	159	302503,0	1898
Трговиште	53	124	6596,1	14	164	124454,5	758
Црна Трава	34	44	3662,6	11	164	107722,6	654
<b>КРАЈЕВО - РЕГИОН</b>	3272	13226	1439047,1	34	250	439806,6	1756
Александровац	144	387	41751,9	37	236	289943,6	1228
Брус	92	269	32564,9	15	247	353966,4	1428
Варварин	122	231	31090,9	49	205	254843,9	1239
Врњачка Бања	151	554	56221,4	63	169	372327,0	2196
Горњи Милановац	215	913	90074,9	26	235	418953,0	1780
Крајево	564	2449	293849,0	37	222	521008,8	2340
Крушевац	498	2274	299610,5	58	276	601627,4	2179
Лучани	93	317	32933,2	20	311	354120,2	1136
Нови Пазар	282	889	82222,3	38	292	291568,3	998

## 13-1. ТРГОВИНА НА МАЛО 1988. (наставак)

	Број продајница	Број запослених радника	Промет (мил. динара)	Број продавница на 100 км <sup>2</sup>	Број становника на 1 продајницу	Промет на 1 продајницу (мил. динара)	Промет на 1 становника (у мил. динара)
Рашка	109	544	51353,6	16	276	471133,7	1706
Сјеница	120	363	27801,2	11	316	231677,0	732
Трстеник	207	806	92424,9	46	265	446497,3	1684
Тутин	86	163	16909,1	12	432	196617,4	455
Њивац	64	189	24894,8	52	192	388982,0	2024
Чачак	525	2878	265344,5	83	217	505418,0	2323
<b>НИШ - РЕГИОН</b>	<b>3031</b>	<b>11658</b>	<b>1215098,1</b>	<b>39</b>	<b>232</b>	<b>400890,2</b>	<b>1887</b>
Алексинач	303	952	100994,4	43	216	333315,0	1540
Бабушница	146	249	17740,3	28	152	121508,7	796
Бела Паланка	91	180	18738,8	18	195	205921,2	1053
Блаце	88	241	27952,6	29	185	317643,0	1715
Гаџин Хан	56	131	6768,7	17	266	120870,3	454
Димитровград	81	211	22656,3	17	177	279707,5	1573
Дољевац	96	301	27618,7	79	219	287694,4	1315
Житораја	83	229	16963,3	39	246	204376,9	832
Куршумлија	151	381	29670,4	16	175	196492,6	1124
Мерошина	88	136	13951,5	43	215	158540,4	734
Ниш	969	5929	665535,1	166	251	686826,7	2738
Пирот	349	1294	132560,0	28	199	379828,2	1905
Прокупље	346	1058	95343,7	46	161	275559,8	1715
Ражак	72	132	16341,3	25	201	226961,9	1127
Сврђиг	112	234	22263,0	23	204	198776,8	972
<b>ПОДРИНСКО КОЛУВАРСКИ РЕГИОН</b>	<b>2206</b>	<b>8819</b>	<b>997109,1</b>	<b>38</b>	<b>248</b>	<b>451998,7</b>	<b>1822</b>
Богатић	174	464	53513,1	45	201	307546,5	1533
Ваљево	421	1647	212306,6	47	231	504291,3	2186
Владимирци	69	172	26112,9	20	351	378447,6	1079
Коцељева	64	182	27073,3	25	281	423019,8	1504
Крупањ	104	377	28913,7	30	220	278016,0	1263
Лајковац	74	226	21140,3	40	236	285680,3	1208
Лозница	307	1712	161967,6	50	286	527581,7	1843
Љиг	92	251	28859,1	33	180	313685,7	1738
Љубовија	56	199	24241,0	16	352	432875,6	1231
Мали Зворник	42	153	26373,3	23	329	627935,6	1911
Мионица	72	183	19047,0	22	254	264542,3	1041
Осечина	59	140	17659,9	18	307	299319,5	976
Уб	165	403	45851,4	36	212	277887,6	1310
Шабац	507	2690	304049,9	64	243	599703,9	2466
<b>ПОДУНАВСКИ РЕГИОН</b>	<b>2001</b>	<b>7265</b>	<b>918110,2</b>	<b>39</b>	<b>244</b>	<b>458825,7</b>	<b>1884</b>
Велика Плана	228	933	94377,4	66	233	413935,8	1777
Велико Градиште	124	328	35811,3	38	219	288801,0	1321
Голубац	81	141	13172,3	22	160	162621,4	1013
Жабар	71	170	24077,9	27	292	339124,9	1163
Жагубица	95	154	20477,3	13	205	220814,1	1076
Кучево	143	277	56206,5	20	195	393052,2	2015
Мало Црниће	57	111	12463,4	21	368	218655,7	593
Петровац	145	332	55792,6	22	326	384776,8	1182
Пожаревац	336	1564	236149,7	68	246	702826,6	2859
Смедерско	471	2159	264185,9	99	242	560904,1	2313
Смедеревска Паланка	250	1096	104895,9	59	244	419583,7	1720
<b>ТИТОВО УЖИЦЕ - РЕГИОН</b>	<b>1253</b>	<b>5710</b>	<b>671409,5</b>	<b>20</b>	<b>277</b>	<b>535841,6</b>	<b>1935</b>
Арије	92	274	36856,3	26	222	400612,1	1807
Бајина Башта	128	581	52879,9	19	240	413124,1	1722
Ивањина	120	498	60181,0	11	319	501508,4	1571

ТРГОВИНА

13.1. ТРГОВИНА НА МАЛО 1988. (наставка)

	Број продавница	Број запослених радника	Промет (мил. динара)	Број продавница на 100 км <sup>2</sup>	Број становника на 1 продавницу	Промет на 1 становника (мил. динара)	Промет на 1 становника (у хнд. динара)
Косјерић	75	195	19932,5	21	212	265766,3	1254
Нова Варош	83	304	33916,8	14	278	408636,5	1468
Пожега	157	827	86983,9	37	217	554037,5	2551
Прибој	120	462	58323,5	22	312	486028,6	1559
Пријепље	139	679	54287,6	17	356	390558,5	1097
Титово Ужице	277	1684	237218,2	42	292	856383,5	2936
Чајетина	62	207	30829,8	10	271	497255,3	1835
<b>ШУМАДИЈА И ПОМОРАВЉЕ</b>	<b>2220</b>	<b>10946</b>	<b>1257380,5</b>	<b>44</b>	<b>261</b>	<b>566387,6</b>	<b>2166</b>
Аранђеловац	213	924	90408,6	57	223	424453,6	1903
Баточина	103	357	35820,3	54	226	347769,8	1537
Деспотовац	119	441	47944,4	22	255	308952,3	1211
Клић	79	151	25202,6	19	249	319020,3	1279
Крагујевац	538	4034	474164,1	64	326	881345,9	2703
Параћин	275	1260	159225,5	51	236	579001,9	2450
Рача	59	164	15072,3	27	264	255463,1	966
Рековац	77	171	17938,0	21	239	232960,6	975
Сестојарево	297	1765	178389,8	63	263	600639,1	2284
Свилајнац	148	528	76362,3	45	240	515961,2	2246
Топола	108	416	44529,0	30	266	412305,8	1552
Ћуприја	184	736	97323,6	64	214	528932,6	2476
<b>САП ВОЈВОДИНА</b>	<b>8268</b>	<b>37823</b>	<b>4781887,9</b>	<b>38</b>	<b>248</b>	<b>578360,9</b>	<b>2330</b>
<b>Градска Јединица</b>							
општина Нови Сад	917	6361	744922,1	122	291	812346,9	2791
Детелинац	131	807	67227,6	106	375	513187,8	1369
Липан	64	540	37285,4	1600	506	582583,8	1151
Петроварадин	61	205	18227,2	69	384	298806,2	779
Подунавље	113	390	55451,3	72	531	490719,4	924
Славија	162	851	151773,2	50	367	936871,2	2551
Сремски Карлоци	26	94	7665,3	51	296	294820,0	995
Стари Град	360	3474	407292,2	9000	97	1131367,2	11704
<b>Ада</b>	<b>80</b>	<b>391</b>	<b>49728,0</b>	<b>35</b>	<b>275</b>	<b>621599,9</b>	<b>2260</b>
Алибунар	123	335	35460,7	20	234	288298,1	1231
Апатин	136	555	76283,3	39	251	560907,0	2237
Бач	75	251	29421,2	21	245	392282,9	1599
Бачка Паланка	241	1127	125842,1	42	246	522166,5	2126
Бачка Топола	180	822	85918,9	30	228	477327,2	2090
Бачки Петровац	58	245	31700,9	37	276	546567,1	1981
Бела Црква	109	336	39512,3	31	237	362498,3	1531
Беочин	55	156	29851,0	30	264	542782,0	2059
Бечеј	164	909	97190,8	34	265	592627,2	2234
Вршац	276	1218	142494,2	34	220	516283,5	2344
Жабаљ	104	334	55412,1	26	254	532808,3	2099
Житиште	94	263	28544,7	18	262	303666,8	1160
Зрењанин	553	3041	370635,4	42	253	670216,8	2647
Ипфија	213	904	101433,1	61	194	435335,2	2244
Ириг	62	161	18054,4	27	197	291200,8	1480
Кавижа	108	568	84988,5	27	298	786930,6	2639
Кикинда	313	1393	212070,9	40	226	677542,7	3004
Ковачица	117	455	51178,9	28	279	437426,5	1570
Ковин	143	467	65918,9	20	280	460971,6	1644
Кула	254	872	98960,7	53	200	389608,9	1952
Мали Иђош	73	240	28904,7	40	204	395955,4	1940
Нова Црња	86	228	22120,8	32	183	257218,0	1409
Нови Бечеј	123	481	55730,4	20	241	453092,7	1876
Нови Кнежевац	55	210	34661,4	18	265	630206,9	2374
Опovo	38	113	14401,3	19	305	378981,4	1241

## 13-1. ТРГОВИНА НА МАЛО 1988. (наставак)

	Број продавница	Број запослених радника	Промет (хиљ. динара)	Број продајница на 100 км <sup>2</sup>	Број становника на 1 продајницу	Промет на 1 продајницу (хиљ. дина.)	Промет на 1 становника (у хиљ. дина.)
Озаци	141 ✓	488	72146,7	34	273	511678,6	1874
Панчево	408	2334	360247,6	54	313	882959,9	2817
Петинци	99	213	37715,3	20	198	380962,7	1924
Планиште ✓	56 ✓	198	22869,4	15	280	408387,7	1457
Рума	283	955	136212,3	49	198	481315,5	2437
Сента	123 ✓	701	86983,3	42	245	707180,9	2890
Сечањ ✓	81 ✓	218	24511,2	15	237	302607,6	1277
Сомбор	391	1769	267288,2	34	252	683601,5	2711
Србобран	90	293	35615,7	32	202	395729,8	1957
Сремска Митровица	333	1605	193164,1	44	262	580072,4	2218
Стара Пазова	278	970	129718,1	79	197	406611,8	2371
Суботица	600	3485	421930,2	60	256	703217,0	2747
Темерин	87	363	38538,2	51	266	442967,5	1668
Тител	64	180	20029,9	24	255	437967,8	1720
Титов Врбас	232 ✓	656	90212,0	62	206	388844,6	1887
Чока	51	280	29627,2	16	314	580925,2	1852
Шид	181	659	75734,7	26	207	418423,6	2020
<b>САП КОСОВО</b>	<b>7262</b>	<b>16371</b>	<b>1418522,2</b>	<b>67</b>	<b>260</b>	<b>195610,3</b>	<b>753</b>
Приштина	1250	3533	318613,2	147	215	254890,5	1184
Витина	111	134	17289,3	38	472	155759,7	330
Вучитрн	234	576	43745,0	68	326	186944,6	573
Глоговац	163	361	20396,8	59	315	125133,6	397
Ѓвильане	501	927	120652,3	97	208	240822,9	1160
Дечани	128	223	19102,8	34	373	149240,4	400
Драгаш	145	172	20000,1	33	262	137912,0	526
Њаковица	415	1212	103183,0	71	276	248633,7	980
Зудин Поток	18	46	5453,9	5	650	302994,4	466
Исток	171	307	17979,1	38	329	105140,8	319
Качаник	106	309	25785,4	36	338	243258,5	720
Клина	153	305	21731,8	50	329	142037,8	431
Косово Поље	...	...	...	...	...	...	...
Косовска Каменица	177	237	20847,3	34	286	117781,3	411
Лепосавин	50	258	16803,6	9	326	336072,6	1031
Липљан	239	377	31951,2	57	282	133687,3	474
Малишево	65	62	7675,8	22	677	118090,0	174
Ново Брдо	...	...	...	...	...	...	...
Обилић	...	...	...	...	...	...	...
Ораховица	198	313	25867,5	70	287	130644,2	455
Пећ	614	1413	127281,1	102	207	207298,2	1000
Подујево	341	555	43180,5	54	258	126629,2	490
Призрен	709	1546	162065,0	111	235	228582,5	973
Србица	109	249	13741,6	29	514	126069,6	245
Сува Река	143	346	34184,5	40	430	239052,4	556
Титова Митровица	551	1510	83674,9	120	107	151860,1	733
Урошевац	650	1389	116894,5	92	197	179837,7	913
Штимље	13	4	289,2	...	...	22242,6	...
Штрпце	8	7	132,8	...	...	16595,7	...

## 13-2. ОТКУП ВАЖНИЈИХ ПОДОПРИВРЕДНИХ

	Пшеница	Кукуруз	Свиње	Говеда	Јага (хиб. ком.)
	у тонама				
<b>СР СРБИЈА</b>	2085422	1439547	232269	213348	386255
<b>СР СРБИЈА БЕЗ ПОДАТАКА ЗА САП</b>	179034	87385	60587	154331	219539
<b>БЕОГРАД</b>	98009	27869	13391	17643	3237
Барајево	1947	-	13	766	-
Вождовац	660	50	116	65	-
Врачар	-	-	-	-	-
Гроцка	1899	423	5	414	-
Звездара	9	-	124	466	-
Земун	37802	9334	6612	1573	405
Јагаревац	4080	1609	18	1323	-
Младеновац	1936	216	97	2824	1090
Ново Београд	-	-	-	-	-
Обреновац	13625	7571	2818	3028	1332
Палилула	29044	8284	3582	6161	410
Раковица	-	-	-	5	-
Савски Венац	-	-	-	-	-
Сопот	2868	146	1	813	-
Стари Град	-	-	-	-	-
Чукарица	2619	236	5	205	-
<b>ЗАЈЧАР РЕГИОН</b>	51591	1870	3981	13780	417
Божовац	2423	-	27	2895	-
Бор	1889	-	0	500	56
Зајчар	14911	836	2689	5379	203
Кладово	10897	417	13	242	8
Књажевац	2446	-	11	1961	51
Марићевек	25	326	-	61	0
Неготин	13703	291	1197	1688	1
Скопана	5199	-	44	1054	98
<b>ЈУЖНОМОРАВСКИ РЕГИОН</b>	17604	1363	1867	7317	94624
Борник	10918	187	9	501	21266
Босилеград	-	1	11	470	-
Бујаровац	345	-	-	371	3
Владичин Хан	602	24	-	90	-
Власотинце	58	-	8	1062	74
Врање	1019	-	118	773	71964
Јебаре	1269	-	-	484	-
Јесковац	2715	1147	1685	2558	443
Медвеђа	53	-	-	18	-
Прешево	402	4	-	83	0
Сурдулица	223	-	36	812	874
Трговиште	-	-	0	55	-
Црна Трава	-	-	-	40	-
<b>КРАЈЕВО РЕГИОН</b>	5234	3717	3574	31645	15589
Александровац	21	-	146	425	-
Брус	113	-	-	347	-
Варварин	1445	600	636	585	-
Врачка Бања	56	652	456	1140	298
Горњи Милановац	528	-	118	1708	-
Краљево	234	7	172	1695	13
Крушевац	978	-	1137	10896	-
Лучани	286	-	-	1742	10
Нови Пазар	-	-	-	654	91

1) Обухваћен откуп од индивидуалних подопривредних произвођача и продаја сопствене производње подопривредних производа друштвеног сектора.



ПРОИЗВОДА, <sup>1)</sup> 1988.

	Млеко (хмљ. лит.)	Пасуљ	Кромпир	Јабукe за јело	Шљиве	Грожђе
<b>СР СРБИЈА</b>	510832	9899	48619	49943	40199	85992
<b>СР СРБИЈА БЕЗ ПОДАТАКА ЗА САП</b>	330840	7374	38827	17517	39702	50800
<b>БЕОГРАД</b>	100445	216	625	10131	1989	1136
Барајево	1438	-	-	65	561	-
Вождовац	-	-	-	-	-	-
Врачар	-	-	-	-	-	-
Гроцка	141	-	109	1257	30	803
Земун	21107	64	425	-	-	-
Јагаревац	1163	2	-	11	90	-
Младеновац	2624	148	19	431	148	333
Нови Београд	-	-	-	-	-	-
Обреновац	9031	0	-	7723	2	-
Палилула	61216	2	72	64	0	-
Раковица	19	-	-	-	-	-
Савски Венац	-	-	-	-	-	-
Сопот	1706	-	-	580	1158	-
Стари Град	-	-	-	-	-	-
Чукарица	-	-	-	-	-	-
<b>ЗАПАЧАР РЕГИОН</b>	33838	695	443	202	143	7466
Бољевац	3409	7	-	-	1	-
Бор	1482	1	1	-	-	-
Заребар	7563	193	52	10	141	196
Кладово	1009	11	-	-	-	489
Књажевац	8892	75	229	183	-	648
Мадански	164	4	0	-	-	-
Неготин	4213	136	6	9	1	6133
Соловаха	7106	268	155	-	-	-
<b>ЈУЖНОМОРАВСКИ РЕГИОН</b>	12676	1544	9128	673	326	7622
Борник	947	57	472	-	238	1019
Босилеград	-	-	-	-	-	-
Бурновац	347	11	4	-	-	-
Владичин Хан	1463	98	679	-	18	-
Власотинце	597	27	28	-	-	1085
Врање	1950	107	279	3	17	673
Валево	806	17	93	378	3	-
Лесковац	5940	1218	7556	292	39	4845
Медвеђа	4	2	0	-	11	-
Прешево	33	1	0	-	-	-
Сурдулица	589	4	14	-	-	-
Трнополе	-	-	3	-	-	-
Црна Трава	-	-	-	-	-	-
<b>КРАЈЕВО РЕГИОН</b>	34276	435	16270	575	3251	21631
Алекسانдровац	3225	0	11	24	-	11003
Брус	413	-	-	-	32	150
Варварин	1744	4	59	-	-	363
Врачка Бања	-	122	337	2	-	1
Горњи Милановац	8684	3	5068	291	2436	-
Крајево	6279	24	247	0	-	-
Крушевац	7277	193	294	-	79	32
Луцани	116	-	2857	-	-	-
Нови Пазар	1043	14	62	3	1	0

13-2. ОТКУП ВАЖНИХ ПОЉОПРИВРЕДНИХ

	Пшеница	Кукуруз	Свиње	Говеда	Јаја (хиљ. ком.)
	у тонама				
Рашка	1	494	-	304	-
Сјеница	-	-	-	997	-
Трстеник	820	6	478	1528	3194
Тутин	-	-	-	178	-
Нишавац	-	-	174	313	-
Чачак	752	1958	257	9133	11983
<b>НИШ - РЕГИОН</b>	<b>48425</b>	<b>545</b>	<b>3629</b>	<b>10944</b>	<b>1744</b>
Алексинач	12665	69	260	720	36
Бабушница	394	-	1	1001	-
Бела Паланка	547	-	103	1586	-
Блане	4069	40	-	688	-
Гаџин Хан	599	16	0	35	-
Димитровград	709	-	-	365	-
Дожевац	1457	4	76	621	-
Житораба	5309	287	2710	225	-
Куршумлија	43	-	1	128	-
Мерошница	1889	-	-	718	-
Ниш	5925	8	275	686	1570
Параћ	4702	-	20	981	-
Прокупље	8305	121	0	1504	64
Ражан	1020	-	183	1003	-
Свржин	792	-	0	683	23
<b>ПОДРИЈЕСКО КОЛУЂАРСКИ РЕГИОН</b>	<b>61955</b>	<b>23624</b>	<b>13580</b>	<b>28181</b>	<b>34046</b>
Богатић	7252	2632	5986	4642	47
Ваљево	2130	168	122	7198	31574
Владимирци	10244	2644	1093	1662	-
Коцељев	4164	1547	113	445	2320
Крупањ	241	-	-	14	-
Лажљевац	3086	869	9	2399	-
Лозница	4949	5190	871	1821	25
Лип	814	-	-	1879	-
Љубовија	-	-	-	11	-
Мали Звирник	-	-	0	5	31
Мионица	1205	3	11	1715	-
Осечина	53	52	4	107	-
Уб	12268	1328	918	1646	1
Шабац	17549	9191	4453	4637	48
<b>ПОДУНАВСКИ РЕГИОН</b>	<b>56511</b>	<b>17447</b>	<b>8490</b>	<b>15693</b>	<b>59129</b>
Велика Плана	5778	513	1787	1412	-
Голубац	4566	1403	2017	1843	184
Жабарци	934	2806	51	390	-
Жигубица	6037	744	272	1314	0
Жигубица	81	11	118	327	3
Кучево	298	12	315	362	-
Мало Црњиће	8117	761	246	622	-
Петровац	1725	275	227	3271	2891
Пожеаревац	12454	8883	2257	1616	55751
Смедерево	7584	1902	960	1470	43
Смедеревска Паланка	8917	137	240	3066	257
<b>ТИТОВО УЖИЦЕ РЕГИОН</b>	<b>100</b>	<b>570</b>	<b>834</b>	<b>8526</b>	<b>2183</b>
Ариле	-	-	-	438	-
Ђајина Башта	-	-	-	760	4
Ивањана	12	37	2	822	458

1) Види напомену на страни 260.

ПРОИЗВОДА, <sup>1)</sup> 1988. (поставак)

	Млеко (хил. лит.)	Пасуљ	Кромпир	Јабуре за јело	Шљиве	Грожђе
Рашка		2	235	1	-	-
Сремска	826	2	40	1	2	-
Трстеник	4230	50	197	4	231	10082
Гутин						-
Нишавац		6	10	-	-	-
Чаџак	449	15	6853	249	470	-
<b>НИШ РЕГИОН</b>	<b>31408</b>	<b>2173</b>	<b>2440</b>	<b>771</b>	<b>1457</b>	<b>2992</b>
Александрац	4894	553	46	0	-	207
Бабушница	2393	2	-	-	-	-
Бела Паланка	2111	20	-	-	-	-
Блаце	3746	85	19	3	723	188
Гаџин Хан	570	59	357	0	1	-
Димитровград	1679					-
Дожевац	91	163	847	95	-	-
Житорађа	627	76	449	-	-	-
Куршумлија		5	4	1	-	-
Мерошња	172	126	10	650	-	-
Ниш	2377	391	250	7	344	2590
Пирот	5605	176	91	5	3	3
Прокупље	1859	330	153	10	386	1
Ражањ	2249	55	72	-	-	3
Сврђин	3045	132	102	-	-	-
<b>ПОДРИМСКО КОЛУЂАРСКИ РЕГИОН</b>	<b>53520</b>	<b>265</b>	<b>435</b>	<b>387</b>	<b>27892</b>	
Богатић	6340	18	25	1	-	-
Ваљево	6693	39	52	162	11181	-
Владимирци	6000	56	0	-	1568	-
Коцељева	4114	38	-	-	4163	-
Крупањ	768	0	19	-	1296	-
Ларковац	1822	0	9	7	65	-
Лозница	6621	81	32	56	1882	-
Лип	1566	0	29	8	-	-
Љубовија		5	40	-	655	-
Мали Зворник	136					-
Мионци	2862	1	80	90	2067	-
Осечина	803	7	133	-	3559	-
Уб	3457	-	-	-	416	-
Шабац	12338	20	16	63	1020	-
<b>ПОДУНАВСКИ РЕГИОН</b>	<b>22317</b>	<b>1575</b>	<b>83</b>	<b>4201</b>	<b>958</b>	<b>5101</b>
Велика Плана	1953	29	1	34	4	449
Велико Градеште	1921	202	25	1	-	-
Голубац	1619	240	-	-	-	-
Жабари	1152	44	9	211	379	1352
Жагубица	404	6	0	-	-	-
Кучево	1050	18	1	-	-	-
Мало Црпине	1233	131	-	-	-	-
Петровац	2066	13	20	1	186	-
Пожеаревац	1972	485	8	-	-	-
Смедерсво	1779	127	2	3644	19	2128
Смедеревска Паланка	5168	280	17	310	370	1172
<b>ТИТОВО УЖИЦЕ РЕГИОН</b>	<b>7649</b>	<b>26</b>	<b>8041</b>	<b>280</b>	<b>992</b>	
Ариље	85		319	208	23	-
Бариња Башта	155	2	254	-	10	-
Ивањица		0	2759	-	-	-

## 13-2. ОТКУП ВАЖНИЈИХ ПОЉОПРИВРЕДНИХ

	Пшеница	Кукуруз	Свиње	Говеда	Јаја (хиљ. ком.)
	у тонама				
Косјерић	-	30	26	489	-
Нова Варош	-	-	12	852	469
Пожега	76	503	451	2266	1123
Привол	-	-	2	224	-
Прилепоже	8	-	-	427	-
Титово Ужице	4	-	270	1702	105
Чајетина	-	-	71	546	24
<b>ШУМАДИЈА И ПОМОРАВЉА</b>	<b>37603</b>	<b>10380</b>	<b>11241</b>	<b>20602</b>	<b>8570</b>
Аралинскац	2813	506	234	2664	608
Батолина	2941	-	1672	1239	-
Деспотовић	1782	-	2436	1013	-
Клић	3306	76	383	1609	488
Крагујевац	3365	5525	595	4223	7093
Параћин	3319	59	274	1840	213
Рава	2370	-	704	2139	-
Ресковац	1212	-	172	719	-
Светозарско	6686	20	2334	1004	17
Сиваљскац	1975	-	1218	2134	129
Топола	3668	121	12	1185	22
Буџара	4166	4073	1207	833	-
<b>САП ВОЈВОДИНА</b>	<b>1646625</b>	<b>1344069</b>	<b>169290</b>	<b>49189</b>	<b>50306</b>
Градска заједница општина Нова Сад	32296	36995	1228	2871	12298
Детињаци	11816	26646	1055	170	73
Итани	-	-	-	-	-
Петроварадин	-	58	22	167	30
Подунавље	3820	458	2	353	-
Славур	16660	9180	149	2160	12195
Средња Карловици	-	653	0	21	-
Стари Град	-	-	-	-	-
Ада	30460	13404	3906	939	117
Амбур	44069	57336	4515	439	-
Апатин	26958	24260	1941	858	-
Бач	23894	16221	615	1014	-
Бачка Паланка	45845	51709	1468	318	268
Бачка Топола	62232	12588	14324	2779	2914
Бачки Петровац	13440	35540	741	77	978
Бела Црква	18674	16538	87	541	-
Беоцин	3662	2312	1036	374	996
Бечеј	38464	29651	6188	1271	196
Вршац	42825	40770	1997	1745	-
Жабац	35467	37561	1036	485	-
Житиште	39315	44061	1756	574	-
Зрењанин	101766	88032	4112	1452	-
Иђица	31574	49810	1439	291	20838
Ирић	16994	7305	347	559	-
Кавожа	25383	2649	5160	2022	-
Кикинда	53933	30360	8654	1448	4585
Ковачица	23612	98804	490	143	-
Ковин	24935	45492	3232	4948	30
Кула	41355	39524	1566	883	-
Мала Иђош	19712	6873	1403	500	-
Нова Црва	21470	13410	1417	975	-
Нова Бечеј	32788	17981	1085	1344	-
Нови Кнежевац	26102	4433	1604	410	-
Опача	4049	24661	316	331	-

1) Види напомену на страни 260.

ПРОИЗВОДА,<sup>1)</sup> 1988. (наставак)

	Млеко (хиљ. лит.)	Пасуљ	Кромпир	Јабуче за јело	Шљиве	Грожђе
Косјерић	1088	-	33	-	126	-
Нова Варош	-	-	281	-	-	-
Пожега	1756	10	3219	48	348	-
Прибој	-	-	24	19	-	-
Пријеполје	-	-	40	-	-	-
Титово Ужице	2723	14	937	5	485	-
Чајетина	1842	-	135	-	-	-
<b>ШУМАДИЈА И ПОМОРАВЉЕ</b>	<b>34711</b>	<b>445</b>	<b>1362</b>	<b>297</b>	<b>2694</b>	<b>4852</b>
Аранђеловац	1401	-	63	6	173	785
Баточина	1119	-	-	-	-	-
Деспотовац	2782	64	-	-	-	-
Кнић	4320	7	748	-	5	-
Крагујевац	5056	27	58	-	294	26
Параћин	4570	304	344	1	-	4
Рача	1513	5	-	-	-	-
Рековац	2375	6	53	-	1187	2586
Светозарево	3407	6	65	281	15	649
Свилајнац	2475	1	9	2	-	41
Топола	3414	0	-	0	1020	722
Њурчија	2279	25	22	7	-	39
<b>САП ВОЈВОДИНА</b>	<b>170848</b>	<b>1475</b>	<b>9231</b>	<b>31728</b>	<b>494</b>	<b>7117</b>
Градска заједница општина Нови Сад	3398	291	1953	2307	-	425
Детелинара	1862	250	1078	2150	-	-
Лиман	-	-	-	-	-	-
Петропарадин	4	10	82	-	-	-
Подунавље	63	-	7	58	-	-
Славија	1415	20	378	97	-	-
Сремски Карловци	54	11	408	2	-	425
Стари Град	-	-	-	-	-	-
Ада	1066	12	55	-	-	-
Алибунар	1301	-	-	1170	-	1143
Апатин	716	34	94	-	-	-
Бач	3278	147	74	-	-	-
Бачка Паланка	6581	249	3738	3364	-	857
Бачка Топола	7105	127	182	24	5	-
Бачки Петровац	1935	2	865	-	-	-
Бела Црква	862	0	29	5534	173	1677
Беочин	1010	4	8	-	-	951
Бечеј	6660	1	173	-	-	-
Вршац	3528	5	27	-	-	45
Жабаљ	3184	-	9	-	-	-
Житиште	2177	29	-	-	-	-
Зрењанин	14189	94	510	129	-	0
Инђија	1843	15	45	58	-	-
Ириг	1018	5	12	1345	1	419
Кањижа	6969	7	26	1952	5	611
Кикинда	10496	134	325	878	-	-
Колачица	2292	-	-	-	-	-
Ковин	4935	-	-	-	-	-
Кула	4429	9	-	-	-	-
Мали Иђош	3783	-	-	-	-	-
Нова Црња	549	6	-	-	-	-
Нови Бечеј	4424	7	9	146	-	-
Нови Кнежевац	2477	21	-	-	-	-
Опоро	760	50	37	-	-	-

## 13-2. ОТКУП ВАЖНИЈИХ ПОЉОПРИВРЕДНИХ

	Пшеница	Кукуруз	Свиње	Говеда	Јаја (хиљ. ком.)
	у тонама				
Опаџи	21618	11228	1717	802	445
Панчево	46149	68786	5896	1264	4197
Пећинци	27757	15965	1481	491	134
Планиште	58486	26073	314	314	-
Рума	147972	45410	6416	1696	33
Сента	38765	5533	4583	1104	-
Сечањ	47455	35932	979	264	-
Сомбор	107705	74443	19597	2680	1327
Србобран	18985	15215	3727	154	-
Сремска Митровица	50387	44947	8942	2498	257
Стара Пазова	8964	4610	3372	487	-
Суботица	79771	29587	15873	3908	586
Темерин	15864	17505	3686	1132	-
Тител	2732	19959	492	747	-
Титов Врбас	30213	34052	7814	792	-
Чока	19782	1097	7322	488	12
Шид	42746	45447	5416	777	95
<b>САП КОСОВО</b>	<b>59763</b>	<b>8093</b>	<b>2392</b>	<b>9828</b>	<b>116410</b>
Приштина	5971	1884	2350	322	-
Витина	526	309	-	98	-
Вучитрн	486	-	-	-	-
Глоговац	3927	320	-	22	29
Ѓиљане	1329	2971	-	1875	652
Дечани	491	-	-	87	-
Драгаш	-	-	-	-	-
Ђаковица	4408	53	-	3964	72973
Зубин Поток	1	-	-	4	-
Исток	3624	23	-	262	-
Качаник	72	-	-	-	-
Клина	4234	-	-	-	-
Косово Поље	...	...	...	...	...
Косовска Каменица	716	-	-	1043	-
Лепосавић	35	-	-	-	-
Липљан	7644	1484	242	239	42014
Малишево	3520	65	-	-	-
Ново Брдо	...	...	...	...	...
Обилић	...	...	...	...	...
Ораховац	10749	-	-	-	-
Пећ	2668	-	-	895	-
Подујево	925	73	-	205	15
Призрен	100	-	-	417	460
Србица	4152	-	-	-	-
Сува Река	1200	56	-	-	16
Титова Митровица	51	-	-	28	-
Урошевац	2934	855	-	367	251
Штимље	...	...	...	...	...
Штрпце	...	...	...	...	...

1) Види напомену на страни 260.

ПРОИЗВОДА, <sup>1)</sup> 1988. (наставак)

	Млеко (хиљ. лит.)	Пасуљ	Кромпир	Јабукe за јело	Шљиве	Грожђе
Опази	5289	120	-	469	-	-
Панчево	8387	4	108	1517	-	-
Пећинци	3819	0	51	-	-	-
Пландиште	1489	-	-	135	-	-
Рума	3378	44	88	1367	-	-
Сента	4965	-	-	5	8	-
Сечањ	1217	1	-	-	-	-
Сомбор	11614	7	229	1603	-	-
Србобран	449	-	-	-	-	-
Сремска Митровица	4366	3	25	2928	-	-
Стара Пазова	2089	-	-	-	-	-
Суботица	14451	31	309	6769	302	879
Темерин	767	0	-	-	-	-
Тител	2503	-	-	-	-	-
Титов Врбас	1238	-	195	-	-	-
Цока	2481	16	28	-	-	10
Шид	1381	0	27	28	-	100
<b>САП КОСОВО</b>	<b>9144</b>	<b>1050</b>	<b>561</b>	<b>698</b>	<b>3</b>	<b>28075</b>
Приштина	4340	52	27	-	-	-
Витина	25	10	-	-	-	-
Вучитрн	-	-	-	-	-	-
Глоговац	-	14	-	-	-	-
Гњилане	214	9	1	-	-	-
Дечани	-	202	-	-	-	-
Драгаш	-	-	-	-	-	-
Ђаковица	-	112	180	30	-	540
Зубин Поток	-	0	9	-	-	-
Исток	412	35	82	-	-	498
Качаник	-	-	-	-	-	-
Клина	-	-	-	-	-	-
Косово Поље	...	...	...	...	...	...
Косовска Каменица	516	3	1	-	-	-
Лепосавић	-	-	-	-	-	-
Липљан	122	164	11	-	-	-
Малишево	-	3	-	-	-	7500
Ново Брдо	...	...	...	...	...	...
Обилић	...	...	...	...	...	...
Ораховац	58	20	1	-	-	136
Пећ	810	189	64	13	0	3
Подујело	20	11	-	-	-	-
Призрен	1823	18	101	7	3	7667
Србица	-	-	-	-	-	-
Сува Река	94	46	-	-	-	11731
Титова Митровица	2	0	-	-	-	-
Урошевац	708	162	84	648	-	-
Штимље	...	...	...	...	...	...
Штрпце	...	...	...	...	...	...

## 13-3. ОСНОВНИ ПОДАЦИ О ДРУШТВЕНОМ СЕКТОРУ ТРГОВИНЕ, 1988.

у мил. дин.

	Број радника	Активна основна средства (набавна вредност)		Друштвени производ	Амортизација	Народни доходак			
		укупно	оруђа за рад			свега	чист лични доходак	вишак рада	
								за радну организацију	за друштвену заједницу
<b>СР СРБИЈА</b>	277762	9444783	2479929	8674908	238572	8436336	1848358	212886	6375092
<b>СР СРБИЈА БЕЗ ПОДАТАКА ЗА САП</b>	187256	6348128	1666285	6039972	162795	5877176	1281967	144528	4450681
<b>БЕОГРАД</b>	82770	2873628	800625	2948149	75322	2872827	693886	75898	2103043
Барајево	189	8699	2271	15239	200	15039	2052	2488	10499
Вождовац	3945	130603	40702	126619	3370	123249	29066	10837	83346
Врачар	7413	312083	109365	351712	9833	341879	65779	110543	165557
Гроцка	736	27852	7227	31938	654	31283	4402	13312	13569
Звездара	5258	134276	33547	137993	2891	135102	36374	-11111	109839
Земун	5522	230269	62718	229808	4839	224969	46499	27414	151056
Лазаревац	1475	32148	8215	48399	828	47571	9385	9246	28940
Младеновац	1201	29741	7393	29999	663	29336	6629	1303	21404
Нови Београд	7331	311140	73449	311646	8378	303268	68810	-144340	378798
Обреновац	1422	30815	8775	41343	924	40419	9180	2530	28709
Палилула	7337	289445	63017	243955	5952	238003	63997	56308	117698
Раковница	1745	85698	41119	53990	2494	51496	11006	-4534	45024
Савски Венац	9857	295508	72622	364631	6809	357823	87067	52518	218238
Сопот	249	5927	1283	4963	100	4863	1004	73	3786
Стари Град	24396	795422	231070	807441	23803	783638	223408	-55786	616016
Чукарица	4694	154003	37853	148474	3584	144890	29228	5100	110562
<b>ЗАЈЕЧАР - РЕГИОН</b>	8215	317572	71777	262282	7906	254376	46931	-4365	211811
Бољевац	365	9037	2742	8528	287	8241	1681	-543	7103
Бор	1654	80649	14177	59371	1767	57604	10291	211	47102
Зајечар	2281	98372	19119	77180	2708	74472	13601	-12437	73308
Кладово	591	16724	3173	14809	255	14554	3243	532	10779
Књажевац	1114	37956	12762	30788	1062	29726	5363	-1034	25397
Мајданпек	535	20300	4367	22279	682	21597	2958	1845	16794
Неготин	1131	41183	12445	38398	886	37512	7669	5378	24465
Сокобања	544	13349	2991	10929	260	10670	2127	1687	6856
<b>ЈУЖНОМОРАВСКИ РЕГИОН</b>	9628	274979	77166	251250	7150	244100	49106	4721	190273
Бојник	218	7168	2562	4264	134	4130	1181	-1817	4766
Босилеград	202	4998	1316	3451	269	3182	1060	332	1790
Бујановац	649	16326	5127	16002	346	15656	3061	414	12181
Владичин Хан	363	9505	3477	7287	305	6982	1476	-516	6022
Власотинце	635	12330	4177	13516	284	13232	2816	275	10141
Враже	1823	67580	18169	51917	1580	50337	10266	1308	38763
Лебане	330	14972	2728	6813	286	6527	1374	-1146	6299
Лесковац	4136	110594	31823	123828	3204	120624	22569	4778	93277
Медвеђа	204	6828	957	4137	76	4061	669	537	2855
Прешево	306	7443	1300	9418	169	9249	1643	598	7008
Сурдулица	539	12279	3153	7000	332	6668	2009	-48	4707
Трговиште	132	3281	1964	2391	140	2251	627	17	1607
Црна Трава	91	1675	414	1227	25	1202	356	-6	852
<b>КРАЈЕВО - РЕГИОН</b>	22519	757020	195064	670794	19023	651772	131249	-21809	542332
Александровац	432	10696	2594	10559	270	10289	2140	-380	8529
Брус	344	8778	1133	10750	241	10509	1966	-605	9148
Варварин	286	6714	1668	8213	160	8053	1351	356	6346
Врачка Бања	679	21781	4775	14615	355	14260	3355	1589	9316
Горњи Милановац	1256	37520	7404	30249	630	29619	8233	1277	20109
Крајево	4744	181849	45961	170761	4360	166401	29924	-8619	145096
Крушевац	4716	150119	46339	148453	4515	143938	28402	3114	112422
Лучани	517	16768	2678	12150	278	11872	2980	-4919	13811
Нови Пазар	1590	38162	10832	32513	922	31591	8559	3467	19565



## 13-3. ОСНОВНИ ПОДАЦИ О ДРУШТВЕНОМ СЕКТОРУ ТРГОВИНЕ, 1980. (наставак)

У МИЛ. ДИИ.

	Број радника	Активна основна средства (набавна вредност)		Друштвени производ	Амортизација	Народни доходак			
		укупно	оруђа за рад			свега	чист лични доходак	вишак реда	
								за радну организацију	за друштвену заједницу
Рашка	712	22680	3336	22070	574	21497	3464	826	17207
Сјеница	442	18477	4775	7159	534	6625	1952	-2520	7193
Трстеник	1707	63659	20459	40761	1564	39197	10356	-12489	41330
Тутин	236	4990	1661	3667	269	3398	995	-42	2445
Гинсвац	300	8105	1749	11742	242	11500	1282	-770	10996
Чакак	4558	166720	39700	147134	4110	143024	26290	-2078	118812
<b>НИШ - РЕГИОН</b>	<b>17279</b>	<b>512009</b>	<b>124130</b>	<b>500843</b>	<b>13023</b>	<b>487820</b>	<b>100655</b>	<b>24853</b>	<b>362312</b>
Алексинач	1050	31375	7994	29536	798	28738	5454	1831	21453
Бабушница	383	5980	2388	6293	190	6095	1662	322	4111
Бела Паланка	282	6639	2433	7304	241	7063	1185	-480	6358
Блаце	316	16671	5382	7503	696	6807	1732	347	4778
Гаџин Хан	166	2828	887	3069	98	2971	788	173	2010
Димитровград	300	6798	1819	10008	204	9804	1239	4193	4372
Дољевац	371	7422	1967	10480	238	10242	1819	173	8250
Житораја	303	7095	2106	5800	284	5516	1359	-1576	5733
Куршумлија	461	11408	1733	12401	352	12048	1983	-1035	11100
Мерошина	286	12802	4531	7629	352	7277	1664	-956	6569
Ниш	9665	303220	66247	313504	7393	306111	63408	22414	220289
Пирот	1660	54918	13395	45834	1079	44755	8781	4089	31885
Прокупље	1378	30883	7820	28222	568	27655	6589	-141	21207
Ражањ	279	5493	2299	5878	212	5666	1375	-3210	7501
Сврљиг	379	8478	3129	7382	310	7072	1617	-1284	6739
<b>ПОДРИЊСКО-КОЛУБАРСКИ РЕГИОН</b>	<b>12382</b>	<b>392048</b>	<b>98902</b>	<b>355654</b>	<b>10368</b>	<b>345286</b>	<b>67590</b>	<b>13023</b>	<b>264673</b>
Богатић	783	36148	9281	20281	885	19396	3949	-5324	20771
Ваљево	2326	74458	16322	77734	1901	75833	13059	8002	54772
Владимирци	226	7431	1424	7063	158	6905	1073	163	5669
Коцелева	271	9435	2735	8316	279	8037	1489	1522	5026
Крупањ	398	8458	2244	8767	246	8521	1682	521	6318
Лајковац	202	4899	1537	5951	136	5815	1115	857	3843
Лозница	2472	73641	20551	42356	1821	40535	12816	2928	24791
Лиг	271	6847	1272	10133	162	9971	1308	1243	7420
Љубовија	359	11227	3043	8157	138	8019	1715	-3477	9781
Мали Зворник	313	10038	3697	9585	319	9266	1838	882	6546
Мионица	191	4655	1093	6265	117	6147	867	18	5262
Осечина	289	18768	6388	7982	382	7600	1521	-1033	7112
УБ	595	13195	3001	17185	272	16913	2925	1230	12759
Шабац	3686	112848	26314	125877	3551	122326	22231	5894	94601
<b>ПОДУНАВСКИ РЕГИОН</b>	<b>10587</b>	<b>323977</b>	<b>82224</b>	<b>334336</b>	<b>8588</b>	<b>325747</b>	<b>56839</b>	<b>38506</b>	<b>230402</b>
Велика Плана	1068	32439	7383	32050	889	31161	5115	1743	24303
Велико Градиште	458	8530	2878	12777	190	12587	2364	-154	10377
Голубац	246	5354	1968	6340	75	6265	1110	83	5072
Жабари	198	5035	1672	4191	168	4023	811	-347	3559
Жагубица	363	13037	4160	9267	374	8893	1769	152	6972
Кучево	428	13933	2775	13012	327	12685	2112	1193	9380
Мало Црниће	218	9245	3419	5292	219	5073	1042	528	3503
Петровац	724	15095	5053	18680	400	18281	3332	1612	13337
Пожаревац	2189	71444	19637	81368	2421	78947	14180	8597	56170
Смедерево	3119	103168	23741	107286	2414	104872	17073	25911	61888
Смедеревска Паланка	1576	46696	9537	44071	1111	42960	7931	-807	35836
<b>ТИТОВО УЖИЦЕ - РЕГИОН</b>	<b>8786</b>	<b>355553</b>	<b>79456</b>	<b>271110</b>	<b>8073</b>	<b>263036</b>	<b>53322</b>	<b>15248</b>	<b>194466</b>
Ариље	405	10379	2368	15088	300	14788	2457	36	12295
Бајина Башта	785	28096	6718	26279	736	25544	4373	256	20915
Ивањица	635	24218	5294	20278	651	19627	4495	1666	13466

## 13-3. ОСНОВНИ ПОДАЦИ О ДРУШТВЕНОМ СЕКТОРУ ТРГОВИНЕ, 1988. (наставак)

	Број радника	Активна основна средства (набавна вредност)		Друштвени производ	Амортизација	Народни доходак			
		укупно	оруђа за рад			свега	чист лични доходак	вишак рада	
								за радну организацију	за друштвену заједницу
Косјерић	357	15080	3593	10360	431	9929	2057	1623	6249
Нова Варош	785	25571	7486	20899	964	19935	4511	96	15328
Пожега	959	36830	8671	26865	858	26007	5547	775	19685
Прибој	794	31133	6796	22161	713	21448	4974	-882	17356
Пријеполје	1178	37083	6731	21704	483	21221	5805	1568	13848
Титово Ужице	2534	126423	26224	95976	2436	93540	17222	8554	67764
Чајетина	354	20740	5575	11500	502	10998	1881	1562	7555
<b>ШУМАДИЈА И ПОМОРАВЉЕ</b>	<b>15090</b>	<b>541342</b>	<b>136940</b>	<b>445554</b>	<b>13342</b>	<b>432211</b>	<b>82388</b>	<b>-1549</b>	<b>351372</b>
Аранђеловац	1009	43799	11687	23370	1304	22066	5304	-1506	18268
Баточина	492	19357	5141	13272	386	12886	2343	849	9694
Деспотовац	513	14219	4237	15806	376	15430	2455	2833	10142
Кнић	269	7880	2239	6778	258	6520	1496	-435	5459
Крагујевац	5141	204012	44236	171502	5291	166211	29946	590	135675
Параћин	2033	59470	13421	38867	1221	37646	10311	-10292	37537
Рача	181	6323	1646	4976	96	4880	843	230	3807
Рековац	233	6269	1401	4142	171	3971	1263	-2990	5698
Светозарево	2668	101936	32295	100055	1878	98177	15167	747	82263
Свилајнац	732	28889	7564	27083	793	26290	4597	4534	17159
Топола	778	21319	6713	17637	1016	16621	3856	143	12622
Ћуприја	1041	27869	6361	22066	553	21513	4806	3666	13041
<b>САП ВОЈВОДИНА</b>	<b>67198</b>	<b>2545365</b>	<b>674041</b>	<b>2144789</b>	<b>61466</b>	<b>2083323</b>	<b>454481</b>	<b>47106</b>	<b>158136</b>
Градска заједница општина Нови Сад	17812	598129	159465	548752	17967	530784	136083	27340	367361
Детелинара	2395	101269	23428	68307	2350	65957	17409	3226	45222
Лиман	724	16793	4828	18177	482	17695	4312	1097	12286
Петроварадин	549	19138	6583	18372	784	17588	4069	-2197	15716
Полунавађе	711	18615	4958	19499	507	18992	4096	-967	15863
Славија	4596	168308	50152	126317	5491	120825	32331	-29500	117994
Сремски Карловци	112	2775	605	2648	75	2573	721	-203	2055
Стари Град	8725	271231	68911	295432	8278	287154	73145	55784	158225
Ада	602	24268	4624	17871	491	17380	4437	3241	9702
Алибунар	496	11465	2281	9486	164	9322	2026	-211	7507
Апатин	729	43013	8750	23668	762	22907	4379	-2655	21183
Бач	315	11964	1884	7406	212	7194	1616	327	5251
Бачка Паланка	1495	56868	10529	43581	1133	42449	8317	3444	30688
Бачка Топола	1234	58637	12907	44471	1366	43105	7212	4589	31304
Бачки Петровац	323	22520	5684	12310	299	12011	2325	995	8691
Бела Црква	455	6829	2412	12965	189	12776	2408	-578	10946
Беочин	533	17047	7312	14567	276	14292	3010	4644	6638
Бечеј	1085	37319	3699	33233	692	32541	6194	229	26118
Вршац	1826	60486	18531	60827	1783	59044	12543	-1157	47658
Жабаљ	499	16628	4769	12389	393	11996	2906	-83	9173
Житиште	478	26567	10028	13932	774	13158	3042	1811	8305
Зрењанин	5010	190054	54839	148537	4680	143857	33531	-11967	122293
Ипљија	1072	34906	10150	35104	695	34409	5924	1955	26530
Ириг	207	4754	1189	5118	91	5026	974	-240	4292
Кањижа	846	30835	10925	31068	956	30111	6055	-3201	27257
Кишкинда	2217	68787	19174	75698	1861	73837	13552	10775	49510
Ковачица	621	19171	5290	18809	390	18419	4183	4505	9731
Ковин	672	26250	6531	20936	718	20218	4343	1362	14513
Кула	1193	32597	9141	33148	983	32165	6580	1003	24582
Мали Иђош	262	12810	2624	9068	356	8712	1544	-33	7201
Нова Црња	235	7345	2501	8449	276	8173	1359	1177	5637
Нови Бечеј	692	23490	7866	17881	498	17383	3991	-2194	15586
Нови Кнежевац	335	15719	4200	13450	412	13037	2171	-211	11077
Опovo	162	5514	1100	5636	121	5515	839	182	4494

## 13-3. ОСНОВНИ ПОДАЦИ О ДРУШТВЕНОМ СЕКТОРУ ТРГОВИНЕ, 1988. (наставак)

у мил.дин.

	Број радника	Активна основна средства (набавна вредност)		Друштвени производ	Амортизација	Народни доходак			
		укупно	оруђа за рад			свега	чист лични доходак	вишак рада	
								за радну организацију	за друштвену заједницу
Овази	1075	45721	13619	30890	1058	29832	7151	4909	17772
Панчево	3970	152820	47700	142976	2996	139980	27651	12571	99758
Пелинци	216	5681	1395	10611	152	10459	1449	591	8419
Планиште	297	18243	6965	7524	471	7052	1641	388	5023
Рума	1611	50135	15163	58486	1405	57080	10602	4161	42317
Сента	1065	36057	8140	34362	854	33508	6303	-192	27397
Сечањ	291	19715	4412	9641	675	8966	1813	1505	5648
Сомбор	3382	217940	54517	134840	4277	130562	24727	1947	103888
Србобран	266	14265	4816	11301	320	10981	1740	215	9026
Сремска Митровица	2419	81618	16273	81793	1687	80106	15363	5903	58840
Стара Пазова	1417	49303	13201	44743	1318	43425	9811	846	32768
Суботица	6253	267279	66787	191551	4777	186773	43160	-35072	178685
Темерин	446	15430	4420	14554	340	14214	2416	628	11170
Тител	314	10722	3032	7710	250	7460	2255	1043	4162
Титов Врбас	1399	50733	12176	47175	1134	46041	9068	4107	32866
Чока	374	14561	4819	10491	389	10102	2043	-1877	9936
Шид	997	31171	8200	27783	823	26960	5743	403	20814
<b>САП КОСОВО</b>	<b>23308</b>	<b>551291</b>	<b>139603</b>	<b>490147</b>	<b>14310</b>	<b>475837</b>	<b>111911</b>	<b>21251</b>	<b>342675</b>
Приштина	6284	16230	41883	212686	4461	208225	36712	17158	154355
Витина	342	4228	1584	5509	156	5353	1235	115	4003
Вучитрн	544	7050	1837	9211	177	9034	2496	1853	4685
Глоговац	349	3268	974	3858	108	3750	1289	-452	2913
Ѓњилане	1810	49684	14061	35376	1141	34235	9256	4805	20174
Дечани	279	2403	849	4662	82	4580	1090	750	2740
Драгаш	305	4574	1119	5294	112	5182	1321	608	3253
Ђаковица	1622	29937	10804	22173	1087	21086	6706	80	14300
Зубин Поток	1	-	-	15	-	15	2	-5	18
Исток	404	5245	1775	4702	131	4571	1318	389	2864
Качаник	326	2639	1230	3854	85	3769	1106	-1033	3696
Клина	329	4148	1172	4959	123	4836	1328	515	2993
Косово Поље	...	...	...	...	...	...	...	...	...
Косовска Каменица	312	6009	2366	5487	212	5275	1281	-79	4073
Лепосавин	267	5326	1329	4286	147	4139	1247	-151	3043
Липљан	382	6680	1926	8346	299	8047	1828	1131	5088
Малишево	77	872	381	1936	42	1894	382	265	1247
Ново Брдо	...	...	...	...	...	...	...	...	...
Обилић	...	...	...	...	...	...	...	...	...
Ораховац	482	38205	10084	9992	899	9093	1594	2797	4702
Пећ	2050	49465	8758	7762	980	6782	9804	-30221	27199
Подујево	550	10266	1545	8288	199	8089	2660	975	4454
Призрен	1857	42586	8573	43412	783	42629	8485	7815	26329
Србица	328	4932	1447	5182	178	5004	1285	993	2726
Сува Река	573	10043	4776	9488	348	9140	2866	-2078	8352
Титова Митровица	2255	67997	11295	39219	1605	37614	9507	7602	20505
Урошевац	1579	32839	9834	34443	955	33488	7112	7429	18947
Штимље	1	5	1	7	-	7	1	-1	1
Штрпце	...	...	...	...	...	...	...	...	...

## УГОСТИТЕЉСТВО

14-1. УГОСТИТЕЉСТВО, 1988.

	Укупно					Сектор индивидуалне својине			
	број радњи	број радника	број лежаја	број седишта	промет (у мил. дин.)	број радњи	број радника	број седишта	промет (у мил. дин.)
СР СРБИЈА	11704	84084	123187	834750	1630925,4	7084	7643	243958	208193,7
СР СРБИЈА БЕЗ ПОДАТАКА ЗА САП	6969	59153	105866	545615	1181628,1	4121	3784	146664	129173,1
БЕОГРАД	1713	20219	16741	138419	458801,9	876	1302	32484	48222,2
Барајево	40	92	65	1834	2183,8	33	16	1150	875,1
Вождовац	122	1043	1437	7729	24994,5	61	79	1585	3109,0
Врачар	136	1641	1143	9641	43247,4	67	130	1384	4686,8
Гроцка	80	119	30	5063	2821,9	77	55	4353	2236,7
Звездара	127	965	286	9552	27121,8	64	127	2167	3371,7
Земун	144	2559	1416	14482	50074,8	68	108	2335	4632,1
Лазаревац	75	654	117	5259	14693,1	49	33	2161	1249,7
Младеновац	73	392	71	6106	9399,0	51	54	2354	1770,4
Нови Београд	147	1768	2250	11457	59521,4	80	151	2256	5144,3
Обреновац	58	392	225	4801	9981,9	33	40	1090	1566,0
Палилула	127	1433	403	10743	30958,3	48	71	1340	2739,7
Раковица	53	228	-	3679	6856,6	40	59	1933	2831,7
Савски Венац	132	3505	6714	11759	68024,1	42	90	1608	3941,2
Сопот	45	114	142	1782	2855,0	37	39	1242	1367,5
Стари Град	220	4315	1459	22791	90504,7	52	149	1327	4769,6
Чукарица	134	999	983	11741	20563,6	74	101	4199	3930,7
ЗАЈЕЧАР - РЕГИОН	433	3987	18191	36853	74297,4	203	250	6525	6776,7
Божевац	27	135	306	1436	2013,9	16	6	348	248,6
Бор	83	728	1512	5931	17459,8	26	19	885	1350,8
Зајечар	94	789	924	7451	13130,0	45	54	1240	1489,1
Кладово	35	275	1301	3142	4493,1	19	9	601	453,0
Књажевац	49	320	196	3848	4761,5	26	64	984	629,9
Мајданпек	53	623	642	4385	11857,3	28	25	1106	982,9
Неготин	61	489	446	3756	9123,9	37	72	1124	1530,3
Сокобана	31	628	12864	6904	11457,9	6	1	237	92,1
ЈУЖНОМОРАВСКИ РЕГИОН	539	3176	6241	40410	54661,2	340	261	11441	5834,8
Бојник	13	27	27	540	275,2	9	-	260	54,2
Босилеград	11	46	56	491	559,8	5	19	184	182,1
Будимпалац	30	188	741	2159	3156,2	17	4	523	285,5
Владичин Хан	30	210	88	2622	2543,9	15	43	1640	522,4
Власотинце	52	154	67	3161	2459,9	42	5	1177	308,4
Врање	92	868	960	9706	15543,3	53	44	1440	1279,7
Лебана	25	182	64	2504	2631,5	13	6	370	235,2
Лесковац	193	1110	1080	12448	21392,0	132	105	3864	2124,2
Медвеђа	22	157	2060	1819	1472,7	12	7	358	210,9
Прешево	16	25	-	1117	546,8	11	1	346	92,2
Сурдулица	30	167	1048	2901	3157,2	14	22	931	388,4
Трговиште	10	33	16	518	664,1	3	3	122	85,8
Црна Трава	15	9	34	424	258,6	14	2	226	65,0
КРАЂЕВО - РЕГИОН	1058	8804	23367	89249	161741,1	683	570	22867	15101,2
Александровац	23	137	291	1853	3396,4	14	3	577	753,0
Брус	20	109	509	1658	2862,3	12	7	434	255,3
Варварин	30	106	52	1840	2358,2	23	14	842	756,2
Врњачка Бања	63	1539	8636	13105	23508,0	20	28	1184	1132,5
Горњи Милановац	91	713	499	7491	10648,0	54	26	2233	1001,9
Краљево	178	1439	3439	17258	22028,1	122	177	5165	2898,3
Крушевац	149	1119	660	10424	19920,3	97	50	2050	2133,2
Лучани	60	283	103	4182	4932,7	44	40	1888	816,4
Нови Пазар	125	651	356	6424	15673,2	80	39	1560	1115,2

## 14-1. УГОСТИТЕЉСТВО, 1988. (наставак)

	Укупно					Сектор индивидуалне својине			
	број радњи	број радника	број лежаја	број седишта	промет (у мил. дин.)	број радњи	број радника	број седишта	промет (у мил. дин.)
Рашка	53	640	3842	6176	13754,4	28	52	740	580,4
Сјеница	30	220	145	1514	3091,0	19	18	466	328,1
Трстеник	49	520	50	4767	14767,3	36	11	1040	430,9
Тутин	26	58	47	1124	1549,1	20	-	605	552,6
Њивеац	13	97	133	1072	1489,7	6	12	252	283,5
Чачак	148	1173	4605	10361	21762,4	108	93	3831	2063,7
<b>НИШ - РЕГИОН</b>	<b>629</b>	<b>5588</b>	<b>15593</b>	<b>48097</b>	<b>111702,6</b>	<b>396</b>	<b>318</b>	<b>11296</b>	<b>11164,8</b>
Алексинац	52	379	405	4302	5444,6	29	60	1070	1498,5
Бабушница	18	89	319	1006	1592,0	11	7	266	273,5
Бела Паланка	21	109	313	1739	2015,5	15	19	533	373,7
Блаце	9	86	100	736	2046,6	3	5	126	100,0
Гаџин Хан	18	24	76	785	908,1	16	9	623	612,7
Димитровград	18	191	187	1187	3212,3	2	1	64	27,7
Дољевац	21	5	-	934	628,1	20	3	870	589,3
Житораја	9	6	-	274	257,9	9	6	274	257,9
Куршумлија	38	401	2430	3282	5975,5	23	38	944	506,5
Мерошина	17	17	132	440	424,3	15	-	-	239,8
Ниш	251	3387	10815	20849	69687,0	153	113	3587	4488,6
Пирот	67	466	399	5503	12612,7	45	20	966	867,6
Прокупље	56	244	184	4900	4046,3	35	23	1368	820,2
Ражањ	11	58	201	945	883,0	7	1	291	97,6
Сврљиг	23	126	32	1215	1968,7	13	13	314	411,2
<b>ПОДРИЊСКО-КОЛУБАРСКИ РЕГИОН</b>	<b>939</b>	<b>3812</b>	<b>8162</b>	<b>58479</b>	<b>81917,3</b>	<b>620</b>	<b>306</b>	<b>26112</b>	<b>17671,4</b>
Богатић	60	85	36	3013	903,5	52	25	2028	347,2
Ваљevo	189	1040	2097	13588	30765,8	108	55	5920	10767,7
Владимирици	37	37	16	1776	984,1	31	14	1508	576,2
Коцељева	30	17	-	1248	515,0	27	5	1124	248,7
Крупаљ	33	59	71	1828	1051,8	30	6	1298	412,1
Лајковац	24	64	193	1254	1110,2	15	4	542	241,1
Лозница	147	853	3978	9621	18864,0	111	54	3764	1402,2
Њиг	42	164	486	3114	2436,1	24	10	1178	616,1
Љубовија	21	93	83	1465	1625,7	9	6	396	180,0
Мали Зворник	34	113	89	2008	1605,2	24	27	1086	380,1
Мионица	48	130	747	2795	1646,1	31	30	1407	264,6
Осечина	34	65	-	1536	1562,4	26	12	1038	509,6
УБ	52	172	81	3502	2792,4	31	7	1206	327,2
Шабац	188	920	285	11731	16055,0	101	51	3617	1398,6
<b>ПОДУНАВСКИ РЕГИОН</b>	<b>539</b>	<b>3001</b>	<b>2605</b>	<b>40360</b>	<b>58841,3</b>	<b>337</b>	<b>228</b>	<b>13192</b>	<b>9002,0</b>
Велика Плана	77	566	453	4852	8389,7	41	50	1644	1025,5
Велико Градиште	39	110	709	3414	3503,1	22	6	777	637,2
Голубац	12	84	166	1342	2469,0	5	3	610	134,7
Жабари	20	63	8	1384	1227,1	3	-	132	34,4
Жагубица	34	107	110	2004	1833,9	18	6	562	371,1
Кучevo	37	137	120	2009	2887,6	20	17	732	765,7
Мало Црњице	17	7	-	826	427,4	14	4	720	359,6
Петровац	52	88	32	2795	1735,1	47	16	1970	758,7
Пожаревац	80	630	186	6357	11441,6	47	27	1514	1285,5
Смедерево	106	857	685	10802	17856,2	80	52	3263	2427,4
Смедеревска Паланка	65	352	136	4575	7070,6	40	47	1268	1202,2
<b>ТИТОВО УЖИЦЕ - РЕГИОН</b>	<b>431</b>	<b>5073</b>	<b>10656</b>	<b>43410</b>	<b>82666,1</b>	<b>242</b>	<b>226</b>	<b>8916</b>	<b>5636,6</b>
Ариље	22	161	177	1720	3022,1	12	13	580	422,1
Бајина Башта	45	501	1669	4799	5967,6	25	-	936	422,6
Ивањица	69	503	666	5598	8739,1	44	40	2116	895,9

## 14-1. УГОСТИТЕЉСТВО, 1988. (наставак)

	Укупно					Сектор индивидуалне својине			
	број радњи	број радника	број лежаја	број седишта	промет (у мил. дин.)	број радњи	број радника	број седишта	промет (у мил. дин.)
Косјерић	30	100	189	1682	1641,4	19	13	652	270,0
Нова Варош	34	402	642	2812	6688,0	12	7	308	208,1
Пожега	24	279	191	3546	4250,5	10	18	440	446,4
Прибој	36	610	886	3991	8748,7	21	22	538	627,5
Пријеполје	45	315	465	3406	5302,2	30	20	967	442,8
Титово Ужице	93	1469	967	10661	7615,2	59	66	1829	1502,7
Чајетина	33	733	4804	5195	10691,3	10	27	550	398,5
<b>ШУМАДИЈА И ПОМОРАВЉЕ</b>	<b>688</b>	<b>5493</b>	<b>4310</b>	<b>50338</b>	<b>96999,2</b>	<b>424</b>	<b>323</b>	<b>13831</b>	<b>9763,4</b>
Аранђеловац	71	807	1252	8124	13084,7	47	48	2063	959,1
Баточина	28	118	368	1796	2499,7	19	9	880	488,3
Деспотовац	54	216	180	2880	3021,6	26	19	1004	375,6
Кнић	17	68	64	436	2056,0	15	5	-	620,0
Крагујевац	205	2109	823	14340	40516,5	98	60	1524	2452,6
Параћин	66	594	525	5706	8196,7	39	54	890	877,8
Рача	10	76	70	822	2049,8	6	2	194	78,6
Рековац	17	41	178	981	604,9	14	-	676	245,4
Светозарево	79	855	466	6333	16107,6	51	35	2022	1430,5
Свилајнац	59	159	66	3317	2642,6	48	49	2274	730,8
Топола	56	186	247	3004	3126,3	50	30	1906	1236,0
Љупчија	26	264	71	2599	2692,8	11	12	398	268,7
<b>САП ВОЈВОДИНА</b>	<b>3178</b>	<b>16385</b>	<b>9315</b>	<b>210832</b>	<b>326567,5</b>	<b>1758</b>	<b>2146</b>	<b>68357</b>	<b>56972,1</b>
Градска заједница општина Нови Сад	346	2930	2141	23863	59216,7	217	337	6892	6864,6
Детелинара	46	984	1149	6738	22373,5	16	10	638	542,8
Лиман	25	183	496	1737	2440,0	15	33	381	379,5
Петроварадин	24	265	89	3292	7614,7	18	29	840	710,1
Подунавље	49	125	-	2163	3851,0	44	69	1379	1732,6
Славија	89	205	-	3372	4056,7	67	70	2141	1663,5
Сремски Карлоци	11	20	-	373	260,9	10	16	358	177,0
Стари Град	102	1148	407	6188	18119,9	47	110	1155	1659,1
Ада	35	129	53	2914	3664,4	17	11	990	485,4
Алибунар	38	112	109	2822	2646,6	24	14	798	481,8
Апатин	71	385	220	5988	7683,7	36	58	1144	1419,8
Бач	53	92	87	2224	2096,3	33	24	1068	698,4
Бачка Паланка	114	491	133	7339	10144,9	70	64	2622	3456,4
Бачка Топола	59	420	133	5412	5659,5	15	18	562	405,7
Бачки Петровац	32	59	-	1757	2618,5	24	25	926	1616,7
Бела Црква	39	142	94	2800	3364,3	27	31	1212	974,6
Беоцин	26	166	122	1211	2223,1	18	16	629	324,5
Бечеј	77	290	74	4500	4885,8	24	35	1031	597,4
Вршац	53	405	182	4402	8757,7	27	28	1122	723,6
Жабаљ	43	118	-	2750	1453,2	29	34	1400	137,7
Житиште	31	143	70	1547	3035,2	14	10	573	387,7
Зрењанин	190	1164	426	14577	21860,1	110	123	4637	4393,7
Ипшја	106	245	71	5511	3199,3	69	86	3201	1095,8
Ириг	33	241	450	2734	3998,2	29	19	1200	402,0
Кањижа	45	468	306	2794	6229,5	20	41	708	603,2
Киkinda	81	750	490	7626	15117,6	34	34	1306	735,0
Ковачица	29	110	32	2254	2189,2	15	10	451	331,9
Ковин	53	221	638	3860	4015,4	39	48	1750	992,9
Кула	94	412	102	4464	8649,9	58	66	1978	2228,4
Мали Иђош	33	126	15	3101	2106,2	15	21	677	669,5
Нова Црња	22	96	49	2358	2324,2	12	10	574	797,3
Нови Бечеј	35	210	87	2793	4126,4	14	17	415	381,7
Нови Кнежевац	29	100	37	1824	1924,3	21	22	853	495,4
Опово	31	77	45	1507	1919,8	14	10	515	160,2

## 14-1. УГОСТИТЕЉСТВО, 1988. (наставак)

	Укупно					Сектор индивидуалне својине			
	број радњи	број радника	број лежаја	број седишта	промет (у мил. дин.)	број радњи	број радника	број седишта	промет (у мил. дин.)
Опази	84	210	33	3875	3536,6	45	40	1618	846,8
Панчево	195	1114	221	12976	26156,0	115	179	3789	3492,3
Пећинци	30	49	34	1630	837,9	27	15	1262	494,4
Планиште	21	74	28	1691	1364,5	9	13	433	260,5
Рума	71	394	204	4880	8350,5	45	40	2544	937,0
Сента	51	208	135	3002	3953,7	26	64	1162	1072,4
Сечањ	30	210	47	2741	3953,2	14	33	732	1169,8
Сомбор	191	726	150	9588	14570,1	85	114	2554	5111,2
Србибран	38	161	87	1762	2322,2	19	33	834	624,2
Сремска Митровица	136	524	191	8294	11736,7	98	116	4274	1601,9
Стара Пазова	87	213	41	3436	4474,0	75	87	2454	1913,7
Суботица	208	1352	1544	16055	29450,3	79	109	3208	5166,0
Темерин	47	123	28	3192	2033,5	37	52	1897	987,7
Тител	32	89	51	1898	1541,7	19	8	920	234,0
Титов Врбас	70	452	212	5770	9160,4	15	14	514	579,4
Чока	26	107	-	1800	2101,9	3	3	214	117,9
Шид	63	277	143	3310	6464,5	22	14	664	501,6
САП КОСОВО	1557	8546	8006	78303	122729,8	1205	1713	28937	22048,5
Приштина	313	2250	984	21018	38241,5	198	243	4852	8062,8
Витина	21	176	336	1002	2537,2	18	16	537	679,2
Вучитрн	70	190	52	3203	3189,2	65	76	1926	1785,5
Глоговац	32	97	-	849	1095,5	29	54	620	552,1
Ѓвилане	74	391	87	4589	6205,6	61	80	1143	867,9
Дечани	35	161	877	2886	2251,1	25	27	648	433,1
Драгаш	49	39	48	942	377,1	48	21	772	225,0
Ђаковица	78	540	211	5293	12655,4	45	54	1306	1003,1
Зубин Поток	12	57	330	462	326,7	8	19	234	88,0
Исток	37	517	2326	2610	4426,5	31	32	900	498,8
Качаник	39	105	29	1025	831,3	35	31	573	214,0
Клина	36	97	82	950	1237,8	32	37	680	317,3
Косово Поље	...	...	...	...	...	...	...	...	...
Косовска Каменица	17	84	40	775	666,6	11	17	317	135,2
Лепосавић	17	161	-	1308	2216,8	7	15	301	321,5
Липљан	36	115	-	1174	707,8	34	61	899	397,9
Малишево	5	5	-	75	36,4	5	5	75	36,4
Ново Брдо	...	...	...	...	...	...	...	...	...
Обилић	...	...	...	...	...	...	...	...	...
Ораховац	21	91	74	1030	1085,2	15	12	324	216,6
Пећ	117	808	414	6176	8516,1	94	257	2494	934,2
Подујево	62	146	70	2032	510,9	60	103	1726	378,7
Призрен	154	617	457	6014	8024,7	128	135	1965	1114,7
Србица	27	45	-	753	730,4	26	26	683	559,6
Сува Река	27	147	198	992	2142,0	20	17	376	180,3
Титова Митровица	191	1042	256	7985	14897,5	150	296	3879	1158,7
Урошевац	60	301	52	3310	6190,0	47	62	1360	1667,0
Штимље	10	11	-	278	217,6	10	11	278	166,5
Штрпце	17	353	1083	1572	3412,9	3	6	69	54,4

## УГОСТИТЕЉСТВО

14-2. ОСНОВНИ ПОДАЦИ О ДРУШТВЕНОМ СЕКТОРУ УГОСТИТЕЉСТВА, 1988.

у мил.дин.

	Број радника	Активна основна средства (набавна вредност)		Друштвени производ	Амортизација	Народни доходак			
		укупно	оруђа за рад			свега	чист лични доходак	вишак рада	
								за радну организацију	за друштвену заједницу
СР СРБИЈА	73179	3510779	670802	818266	56228	762038	358126	47924	355988
СР СРБИЈА БЕЗ ПОДАТАКА ЗА САП	54698	2672281	499722	631591	43263	588328	275610	40892	271826
БЕОГРАД	21809	1056221	221259	319109	17416	301695	135465	33909	132317
Барајево	88	2475	462	860	34	826	480	-83	429
Врждовац	982	43267	11534	20992	751	20241	7203	5367	7670
Врачар	1819	100815	17708	33513	1022	32491	13482	7611	11397
Гроцка	110	1790	497	749	40	709	515	-178	371
Звездара	933	13344	4896	10338	267	10070	4579	2962	2530
Земун	2125	190206	25372	30086	2355	27732	12231	868	14632
Лазаревац	734	17839	8794	6758	569	6190	4053	22	2115
Младеновац	390	8098	1794	3754	187	3567	1677	582	1307
Нови Београд	2272	223612	38995	38909	4753	34157	13346	8102	12709
Обреновац	397	34221	5789	4048	370	3678	1749	392	1537
Палилула	1710	81404	25178	24470	1450	23020	10167	879	11974
Раковица	549	18969	6783	9086	491	8595	3088	-72	5579
Савски Венац	3600	58843	16137	48947	1208	47738	22730	5350	19658
Сопот	56	1407	307	495	12	483	216	28	239
Стари Град	5188	233518	52244	77303	3613	73691	35859	1129	36703
Чукарица	856	26413	4769	8801	294	8507	4090	950	3467
ЗАЈЕЧАР - РЕГИОН	3489	183882	34758	32163	3391	28771	15144	588	13039
Бољевац	139	4390	1308	1267	61	1206	563	18	625
Бор	822	21318	5256	7120	735	6384	3736	444	2204
Зајечар	733	20951	6383	5974	346	5628	2958	687	1983
Кладово	237	19718	5927	3768	244	3524	970	1066	1488
Књажевац	203	8052	1823	1553	134	1419	694	237	488
Мајданпек	589	55161	6839	4584	913	3671	2566	-1985	3090
Неготин	392	12325	3078	4230	211	4019	2129	-259	2149
Сокобања	374	41967	4144	3667	747	2920	1528	380	1012
ЈУЖНОМОРАВСКИ РЕГИОН	2747	115086	22815	25878	1813	24064	11138	-929	13855
Бојник	29	1486	398	302	32	270	104	7	159
Босилеград	24	1192	279	593	49	544	255	54	235
Бујановац	89	3365	1270	742	47	695	263	-13	445
Владичин Хан	138	895	450	1307	24	1283	586	-29	726
Власотинце	171	5994	1278	1341	127	1214	608	196	410
Врање	769	36101	7641	7158	394	6764	3177	129	3458
Лебане	153	10526	1177	1216	155	1061	594	-37	504
Лесковац	1172	44292	8648	10837	771	10065	4601	-1493	6957
Медвеђа	10	13	1	153	24	129	64	0	65
Прешево	12	10	4	86	3	83	47	-3	39
Сурдулица	158	10590	1539	1736	169	1567	744	224	599
Трговиште	16	219	117	337	11	326	63	32	231
Црна Трава	6	403	13	70	7	63	32	4	27
КРАЉЕВО - РЕГИОН	7229	391940	63883	69866	6476	63389	32997	1192	29200
Александровац	105	5169	917	1240	105	1135	491	199	445
Брус	127	5662	680	1622	114	1509	589	-878	1798
Варварин	85	4664	456	655	38	618	220	27	371
Врњачка Бања	658	61349	5892	6502	762	5740	3589	636	1515
Горњи Милановац	730	24750	5165	5938	506	5432	3137	480	1815
Краљево	996	34899	6609	7264	598	6665	3726	621	2318
Крушевац	1151	35198	8035	11491	544	10947	5966	1126	3855
Лучани	312	17380	2222	2349	280	2069	1146	-273	1196
Нови Пазар	601	21428	4161	5824	258	5566	2281	311	2974



14-2. ОСНОВНИ ПОДАЦИ О ДРУШТВЕНОМ СЕКТОРУ УГОСТИТЕЉСТВА, 1988. (наставка)

у мил. дин.

	Број радника	Активна основна средства (набавна вредност)		Друштвени производ	Амортизација	Народни доходак			
		укупно	оруђа за рад			свега	чист лични доходак	вишак рада	
								за радну организацију	за друштвену заједницу
Рашка	745	116056	17593	9617	1770	7847	4124	-4570	8293
Сјеница	156	6540	1320	829	183	646	587	-443	502
Трстеник	534	21002	5691	6488	487	6001	2412	2887	702
Тутин	35	491	179	297	15	282	118	8	156
Ћијевац	84	3006	543	939	79	859	362	258	239
Чачак	910	34346	4420	8810	737	8073	4249	803	3021
<b>НИШ - РЕГИОН</b>	<b>4565</b>	<b>187119</b>	<b>39574</b>	<b>46609</b>	<b>3108</b>	<b>43500</b>	<b>20581</b>	<b>5253</b>	<b>17667</b>
Алексинач	211	7313	1241	1729	199	1530	787	37	706
Бабушница	93	5021	857	847	94	753	386	101	266
Бела Паланка	119	9722	2414	773	137	634	264	115	255
Блаце	97	7006	788	758	105	653	252	176	225
Гаџин Хан	14	1870	203	203	21	182	93	17	72
Димитровград	191	5031	560	2435	67	2368	1022	1645	-299
Доњевац	-	-	-	-	-	-	-	-	-
Житорађа	2	0	0	14	0	14	4	5	5
Куршумлија	184	4164	1331	1821	58	1762	776	315	671
Мерошина	94	3850	1491	1287	124	1163	526	-1435	2072
Ниш	2623	109700	19427	28093	1521	26573	12534	3575	10464
Пирот	606	21181	6848	6171	481	5691	2604	896	2191
Прокупље	197	8735	3648	1275	218	1057	822	-316	551
Ражањ	53	1843	265	451	49	402	187	45	170
Сврђиг	99	1683	501	752	34	718	324	76	318
<b>ПОДРИЊСКО-КОЛУБАРСКИ РЕГИОН</b>	<b>3219</b>	<b>162405</b>	<b>21915</b>	<b>25999</b>	<b>1941</b>	<b>24059</b>	<b>12671</b>	<b>-4278</b>	<b>15666</b>
Богатић	61	2329	480	370	29	341	159	-58	240
Ваљево	844	61151	7601	7611	454	7157	3665	686	2806
Владимирци	21	962	266	134	11	123	37	20	66
Коцељева	13	96	89	91	5	86	47	9	30
Крупањ	54	819	127	154	33	121	68	-5	58
Лајковац	32	622	241	144	14	130	46	6	78
Лозница	651	28398	4660	5957	346	5611	2958	-101	2754
Њиг	145	7557	967	720	106	614	403	41	170
Љубовија	89	3988	661	885	35	850	340	-16	526
Мали Зворник	94	3136	516	647	29	618	273	6	339
Мионица	80	7185	825	630	43	587	334	-11	264
Осечина	54	841	311	400	20	381	195	-24	210
Уб	193	2843	822	1212	72	1140	588	39	513
Шабац	888	42478	4349	7044	744	6300	3558	-4870	7612
<b>ПОДУНАВСКИ РЕГИОН</b>	<b>2956</b>	<b>115666</b>	<b>20077</b>	<b>28228</b>	<b>2080</b>	<b>26147</b>	<b>11433</b>	<b>181</b>	<b>14533</b>
Велика Плана	559	29852	3990	6103	372	5731	2223	1382	2126
Велико Градиште	59	1601	471	514	44	470	225	132	113
Голубац	116	5970	1090	504	53	451	262	-77	266
Жабари	64	1354	343	646	22	624	211	127	286
Жагубица	138	6136	873	1167	110	1057	372	101	584
Кучево	164	7392	1369	1036	160	876	508	-173	541
Мало Црниће	3	45	4	13	1	12	5	0	7
Петровац	78	3729	790	1078	72	1006	283	166	557
Пожаревац	599	18351	3839	7555	426	7129	2541	1882	2706
Смедерево	858	34650	5539	6816	670	6145	3859	-3635	5921
Смедеревска Паланка	318	6586	1769	2796	150	2646	944	276	1426
<b>ТИТОВО УЖИЦЕ - РЕГИОН</b>	<b>3884</b>	<b>227770</b>	<b>31058</b>	<b>34417</b>	<b>3961</b>	<b>30456</b>	<b>16140</b>	<b>1281</b>	<b>13038</b>
Ариље	150	7695	1239	1688	63	1625	627	196	802
Бајина Башта	309	15885	3070	2238	252	1986	1109	106	771
Ивањица	319	16318	4312	3533	336	3197	1382	258	1557

## УГОСТИТЕЉСТВО

14-2. ОСНОВНИ ПОДАЦИ О ДРУШТВЕНОМ СЕКТОРУ УГОСТИТЕЉСТВА, 1988. (наставак)

у мил. дин.

	Број радника	Активна основна средства (набавна вредност)		Друштвени производ	Амортизација	Народни доходак			
		укупно	оруђа за рад			свега	чист лични доходак	вишак рада	
								за радну организацију	за друштвену заједницу
Косјерић	78	8761	828	633	127	505	318	-72	262
Нова Варош	326	3961	679	2323	180	2143	966	91	1086
Пожега	220	11895	1439	1818	139	1679	857	223	599
Прибој	545	24513	4040	3189	611	2579	2218	-669	1030
Пријелоње	271	9452	484	2001	174	1827	929	164	734
Титово Ужице	1075	72905	8607	11206	1217	9989	5055	1589	3345
Чајетина	591	56385	6360	5788	862	4926	2679	-605	2852
<b>ШУМАДИЈА И ПОМОРАВЉЕ</b>	<b>4800</b>	<b>232190</b>	<b>44381</b>	<b>49318</b>	<b>3074</b>	<b>46246</b>	<b>20037</b>	<b>3690</b>	<b>22519</b>
Аранђеловац	728	50404	8472	4696	623	4073	2697	-181	1557
Баточина	105	5701	673	849	57	792	425	-206	573
Деспотовац	331	10120	1304	1453	259	1194	792	-507	909
Кнић	54	6712	620	496	52	444	243	-15	216
Крагујевац	1750	69284	17720	26701	1023	25678	9548	5542	10588
Параћин	438	19841	3707	3771	365	3406	1450	-116	2072
Рача	76	6331	635	844	104	741	301	34	406
Рековац	36	4606	316	398	48	350	134	-58	274
Светозарево	788	42894	8005	7123	379	6744	2682	-188	4250
Свилајнац	105	4902	1120	819	57	762	448	-427	741
Топола	164	9517	1179	795	75	721	467	-102	356
Ћуприја	225	1878	630	1373	32	1341	850	-86	577
<b>САП ВОЈВОДИНА</b>	<b>13709</b>	<b>666197</b>	<b>148861</b>	<b>150416</b>	<b>10447</b>	<b>139968</b>	<b>64621</b>	<b>7443</b>	<b>67904</b>
Градска заједница општина Нови Сад	2723	182880	36534	32045	2288	29757	14718	2516	12523
Детелинара	980	86141	13733	9773	853	8920	4475	1411	3034
Лиман	111	8974	1838	1883	150	1733	547	-151	1337
Петроварадин	270	10406	3200	3697	192	3505	1623	1509	373
Подунавље	176	2797	879	1666	79	1587	893	61	633
Славија	113	7611	1970	1857	126	1731	562	78	1091
Сремски Карловци	12	392	96	89	2	87	59	16	12
Стари Град	1061	66559	14818	13080	886	12194	6559	-408	6043
Ада	120	7178	906	836	151	685	434	-234	485
Алибунар	118	4345	609	913	68	845	510	-322	657
Апатин	258	8834	2991	2142	144	1998	960	441	597
Бач	40	3781	426	1091	20	1071	205	353	513
Бачка Паланка	335	5600	1748	2456	133	2323	1330	-496	1489
Бачка Топола	394	31891	7407	3159	354	2805	1917	-1429	2317
Бачки Петровац	24	108	44	320	6	314	115	7	192
Бела Црква	113	6676	1485	1146	140	1006	520	-66	552
Беочин	132	2986	554	931	85	846	566	-368	648
Бечеј	244	7603	1602	2318	110	2208	1000	62	1146
Вршац	321	21575	2946	3754	214	3540	1482	409	1649
Жабал	83	2603	538	616	57	559	265	9	285
Житиште	144	4490	1650	1549	120	1429	682	69	678
Зрењанин	923	47381	18546	10748	923	9825	4776	1898	3151
Инђија	157	4798	1278	1580	106	1474	571	661	242
Ириг	59	2521	717	824	40	784	417	66	301
Кањижа	186	3960	1025	1680	89	1591	745	197	649
Кикинда	688	31294	6274	8564	422	8142	3492	892	3758
Ковачица	115	4042	1012	1355	77	1278	588	-29	719
Ковин	200	16632	2426	2303	416	1887	878	-571	1580
Кула	314	10793	2383	3367	158	3209	1293	-380	2296
Мали Иђош	118	2625	422	1028	37	991	509	-72	554
Нова Црња	92	8777	3960	1183	229	954	303	-126	777
Нови Бечеј	194	6454	980	1565	71	1494	780	-113	827
Нови Кнежевац	70	1413	411	638	19	619	280	9	330
Опово	67	1996	571	992	37	955	289	117	549

## 14-2. ОСНОВНИ ПОДАЦИ О ДРУШТВЕНОМ СЕКТОРУ УГОСТИТЕЉСТВА, 1988. (наставка)

у мил. дин.

	Број радника	Активна основна средства (набавна вредност)		Друштвени производ	Амортизација	Народни доходак			
		укупно	оруђа за рад			свега	чист лични доходак	вишак рада	
								за радну организацију	за друштвену заједницу
Опази	205	12936	4468	3589	292	3297	969	-1479	3807
Панчево	911	31150	5647	10091	357	9734	4796	1178	3760
Пећинци	37	3067	177	-23	42	-65	150	-347	132
Планиште	61	3728	688	689	41	648	292	39	317
Рума	391	20465	3248	5264	212	5052	2290	1047	1715
Сента	141	8832	2163	1502	130	1372	572	66	734
Сечањ	161	8988	2986	1691	223	1468	680	-593	1381
Сомбор	734	26142	4608	5943	409	5534	2577	152	2805
Србобран	115	13967	1009	869	153	716	481	-418	653
Сремска Митровица	409	22985	3971	4695	329	4366	1927	249	2190
Стара Пазова	159	6749	2691	3121	206	2915	806	1206	903
Суботица	1224	46339	9920	14393	982	13411	5649	2476	5286
Темерин	78	1038	267	706	20	686	326	87	273
Тител	75	1450	469	1402	42	1360	331	17	1012
Титов Врбас	458	15421	3990	4274	269	4005	1839	53	2113
Чока	118	5368	1454	1185	86	1099	473	117	509
Шид	200	4336	1659	1921	140	1781	838	109	834
САП КОСОВО	4772	172301	22220	36259	2517	33742	17895	-409	16256
Приштина	1740	50283	7820	15243	1089	14154	7394	222	6538
Витина	59	1334	152	1092	21	1071	196	-36	911
Вучитрн	-	-	-	-	-	-	-	-	-
Глоговац	-	-	-	-	-	-	-	-	-
Ѓиљане	125	4718	557	807	39	768	420	109	239
Дечани	93	5337	566	343	38	305	219	-5	91
Драгаш	18	3275	490	255	54	201	75	29	97
Њаковица	325	19974	1893	1998	214	1784	1294	-1097	1587
Зубин Поток	-	-	-	-	-	-	-	-	-
Исток	-	-	-	-	-	-	-	-	-
Качаник	-	-	-	-	-	-	-	-	-
Клина	-	-	-	-	-	-	-	-	-
Косово Поље	...	...	...	...	...	...	...	...	...
Косовска Каменица	45	964	121	165	11	154	126	-101	129
Лепосавић	138	1763	333	1105	24	1081	524	-8	565
Липљан	79	652	335	244	35	29	299	-270	180
Малишево	-	-	-	-	-	-	-	-	-
Ново Брдо	...	...	...	...	...	...	...	...	...
Обилић	...	...	...	...	...	...	...	...	...
Ораховац	-	-	-	-	-	-	-	-	-
Пећ	476	9707	1766	2877	147	2730	1500	217	1013
Подујево	-	-	-	-	-	-	-	-	-
Призрен	438	5295	2346	3468	264	3204	1602	341	1261
Србица	-	-	-	-	-	-	-	-	-
Сува Река	53	518	93	277	13	264	178	-36	122
Титова Митровица	724	20236	1778	4986	209	4777	2475	316	1986
Урошевац	459	48245	3970	3399	359	3040	1593	-82	1529
Штимље	-	-	-	-	-	-	-	-	-
Штрпце	...	...	...	...	...	...	...	...	...

## 15-1. ТУРИЗАМ, 1988.

	Туристи			Ноћења			Просечан број ноћења туриста <sup>1)</sup>	
	свега	домаћи	страни	свега	домаћи	страни	домаћи	страни
СР СРБИЈА	4506801	3576912	929889	12891277	11457918	1433359	3,2	1,5
СР СРБИЈА БЕЗ ПОДАТАКА ЗА САП	3724788	2902523	822265	10850215	9616472	1233743	3,3	1,5
БЕОГРАД	1566731	1124153	442578	2351294	1640108	711186	1,5	1,6
Барајево	2366	2303	63	10818	10755	63	4,7	1,0
Вождовац	106108	63520	42588	252957	188287	64670	3,0	1,5
Врачар	182492	115293	67199	288667	172066	116601	1,5	1,7
Гроцка	5389	5361	28	5389	5361	28	1,0	1,0
Звездара	9585	9500	85	10014	9904	110	1,0	1,3
Земун	102766	55353	47413	161886	91820	70066	1,7	1,5
Лазаревац	8593	8473	120	28180	27870	310	3,3	2,6
Младеновац	7700	7337	363	13091	11828	1263	1,6	3,5
Нови Београд	120313	33788	86525	208548	60754	147794	2,0	1,7
Обреновац	19778	18199	1579	42940	37357	5583	2,0	3,5
Палилула	45789	24106	21683	82399	38934	43465	1,6	2,0
Раковица	-	-	-	-	-	-	-	-
Савски Венац	700293	613315	86978	815311	708512	106799	1,2	1,3
Сопот	3989	3922	67	9576	9468	108	2,4	1,6
Стари Град	193403	119630	73773	326387	192327	134060	1,6	1,8
Чукарица	58167	44053	14114	95131	74865	20266	1,7	1,4
ЗАЈЕЧАР - РЕГИОН	236539	228707	7832	1275734	1256898	18836	5,5	2,4
Бољевац	5703	5665	38	47370	47332	38	8,3	1,0
Бор	28031	27060	971	132209	129972	2237	4,8	2,3
Зајечар	24433	23633	800	130315	128984	1331	5,5	1,0
Кладово	35055	33775	1280	90205	87721	2484	2,6	1,9
Клажевац	10016	9750	266	34705	34032	673	3,5	2,5
Мајданпек	41475	37950	3525	123597	113862	9735	3,0	2,8
Неготин	11040	10612	428	32520	31814	706	3,0	1,6
Сокобања	80786	80262	524	684813	683181	1632	8,5	3,1
ЈУЖНОМОРАВСКИ РЕГИОН	149384	106121	43263	432123	384568	47555	3,6	1,1
Бојник	189	175	14	1238	1209	29	6,9	2,1
Боси Леград	1799	1796	3	4510	4502	8	2,5	2,7
Бујановац	14118	9183	4935	50490	45489	5001	4,9	1,0
Владичин Хан	2888	1489	1399	4332	2904	1428	1,9	1,0
Власотинце	2922	2865	57	12649	12575	74	4,4	1,3
Врање	40778	34416	6362	129039	121594	7445	3,5	1,2
Лебане	3208	3066	142	8396	8122	274	2,6	1,9
Лесковац	65781	35578	30203	91135	58501	32634	1,6	1,1
Медвејац	9111	9053	58	102201	101765	436	11,3	1,1
Пршело	-	-	-	-	-	-	-	-
Сурдулица	7873	7783	90	23913	23687	226	3,0	2,5
Трговиште	270	270	-	1221	1221	-	4,5	-
Црна Трава	447	447	-	7999	2999	-	6,7	-
КРАЂЕВО - РЕГИОН	520583	471907	48676	2571541	2457820	113721	5,2	2,3
Александровац	8232	8161	71	28929	28750	179	3,5	2,5
Брус	9311	9235	76	56412	56233	179	6,1	2,4
Варварин	3757	3645	112	7460	7311	149	2,0	1,3
Врњачка Бања	147481	145332	2149	1162944	1155686	7258	7,9	3,4
Горњи Милановац	25663	19722	5941	91309	83236	8073	4,2	1,4
Краљево	65265	62703	2562	303844	299585	4259	4,8	1,7
Крушевац	41731	32452	9279	68586	55782	12804	1,7	1,4
Лучани	3906	3831	75	7979	7825	154	2,0	2,0
Нови Пазар	30041	28482	1559	46088	43532	2556	1,5	1,6

1) Просечан број ноћења туриста израчунат је дељењем броја ноћења са бројем туриста. Пошто се туриста региструје у сваком месту где борави, то у случају промене места долази до његовог поновног исказивања, односно дуплирања. Стога је, вероватно, и просечни број ноћења туриста, израчунат на овај начин, мањи од стварног.

## 15-1. ТУРИЗАМ, 1988. (наставак)

	Туристи			Ноћења			Присечан број ноћења туриста 1)	
	свега	домаћи	страни	свега	домаћи	страни	домаћи	страни
Рашка	92870	75179	17691	459390	397145	62245	5,2	3,5
Сјеница	4969	4844	125	18948	18629	319	3,8	2,5
Трстеник	3180	3161	19	10516	10477	39	3,3	2,1
Тутин	6053	5513	540	6228	5686	542	1,0	1,0
Ћићевац	9596	5713	3883	10084	6172	3912	1,1	1,0
Чаџак	68528	63934	4594	292824	281771	11053	4,4	2,4
<b>НИШ - РЕГИОН</b>	<b>378071</b>	<b>218792</b>	<b>159279</b>	<b>1179422</b>	<b>1007959</b>	<b>171463</b>	<b>4,6</b>	<b>1,1</b>
Алексинач	30651	11950	18701	53624	34343	19281	2,9	1,0
Бабушница	3414	3410	4	13596	13584	12	4,0	3,0
Бела Паланка	14025	9957	4068	74315	70163	4152	7,0	1,0
Блане	3763	3703	60	5529	5368	161	1,5	2,7
Гаџин Хан	693	693	-	1652	1652	-	2,4	-
Димитровград	19950	7106	12844	24399	10883	13516	1,5	1,1
Дољевац	-	-	-	-	-	-	-	-
Житорађа	-	-	-	-	-	-	-	-
Куршумлија	25154	24901	253	178913	178462	451	7,2	1,8
Мерошница	873	845	28	1902	1874	28	2,2	1,0
Ниш	223961	126952	97009	749927	643119	106808	5,1	1,1
Пирот	32481	16160	16321	45874	28936	16938	1,8	1,0
Прокупак	6400	6150	250	11276	10917	359	1,8	1,4
Ражањ	12605	2885	9720	14298	4578	9720	1,6	1,0
Сврђинг	4101	4080	21	4117	4080	37	1,0	1,8
<b>ПОДРИВСКО КОЛУБАРСКИ РЕГИОН</b>	<b>172953</b>	<b>168926</b>	<b>4027</b>	<b>760019</b>	<b>747212</b>	<b>12807</b>	<b>4,4</b>	<b>3,2</b>
Богатић	268	267	1	425	423	2	1,6	2,0
Ваљevo	69910	68882	1028	346626	344188	2438	5,0	2,4
Владимирци	80	80	-	215	215	-	2,7	-
Коцељева	-	-	-	-	-	-	-	-
Крупањ	3511	3469	42	12475	12295	180	3,5	4,3
Лазовац	4709	4707	2	33188	33186	2	7,1	1,0
Лазница	46131	45327	804	233500	228857	4643	5,0	5,8
Лиг	14007	13379	628	29233	28526	707	2,1	1,1
Љубовија	3130	3042	88	9020	8862	158	2,9	1,8
Мали Зворник	2753	2685	68	7487	7374	113	2,7	1,6
Мионица	6448	6274	174	33965	33106	859	5,3	4,9
Осечина	-	-	-	-	-	-	-	-
Уб	3738	3476	262	12219	11133	1086	3,2	4,1
Шабац	18268	17338	930	41666	39047	2619	2,2	2,8
<b>ПОДРИВСКИ РЕГИОН</b>	<b>157085</b>	<b>112118</b>	<b>44967</b>	<b>277410</b>	<b>222058</b>	<b>55352</b>	<b>2,0</b>	<b>1,2</b>
Велика Плана	57944	35240	22704	67474	40687	26787	1,1	1,8
Велико Градиште	20752	19812	940	34231	33099	1132	1,7	1,2
Голубац	8087	7072	1015	17217	15106	2111	2,1	2,1
Жабари	188	188	-	1450	1450	-	7,7	-
Жагубина	3156	3024	132	7952	7814	138	2,6	1,0
Кучевац	6228	6048	180	15503	15236	267	2,5	1,5
Мало Црпине	-	-	-	-	-	-	-	-
Петровац	2745	2682	63	7043	6564	476	2,4	7,5
Пољаревац	13222	12259	963	37963	36057	1906	2,9	2,0
Смедерско	37498	18884	18614	59903	38510	21393	2,0	1,1
Смедерска Паланка	7265	6909	356	28674	27536	1139	4,0	3,2
<b>ТИТОВО УЖИЦЕ - РЕГИОН</b>	<b>326170</b>	<b>305155</b>	<b>21015</b>	<b>1489233</b>	<b>1458167</b>	<b>31066</b>	<b>4,8</b>	<b>1,5</b>
Арије	4973	4895	78	9818	9600	218	2,0	2,8
Ђарина Башта	60300	57628	2672	292566	288311	4255	5,0	1,6
Ивањница	16933	16503	430	98839	97529	1310	5,9	3,0

1) Види напомену на страни 280.

## 15-1. ТУРИЗАМ, 1988. (наставак)

	Туристи			Ноћења			Просечан број ноћења туриста <sup>1)</sup>	
	свега	домаћи	страни	свега	домаћи	страни	домаћи	страни
Косјерић	4755	3762	993	15101	11655	3446	3,1	3,5
Нова Варош	14721	14466	255	125835	125541	294	8,7	1,1
Пожега	11141	10850	291	19147	18836	311	1,7	1,1
Прибој	12495	12280	215	46437	45712	725	3,7	3,4
Пријеноже	18729	15008	3721	47833	43496	4337	2,9	1,2
Титово Ужице	70763	59798	10965	218505	204749	13756	3,4	1,3
Чајетина	111360	109965	1395	615152	612738	2414	5,6	1,7
<b>ШУМАДИЈА И ПОМОРАВЉЕ</b>	<b>217272</b>	<b>166644</b>	<b>50628</b>	<b>513439</b>	<b>441682</b>	<b>71757</b>	<b>2,7</b>	<b>1,4</b>
Аранђеловац	34663	32205	2458	187511	181611	5900	5,6	2,4
Баточина	28358	15570	12788	29956	16147	13809	1,0	1,1
Деспотовац	3106	3220	86	11341	11220	121	3,5	1,4
Китић	6607	6476	131	9025	8652	373	1,3	2,8
Крагујевац	66141	57667	8474	124025	107403	16622	1,9	2,0
Параћин	17545	14461	3084	39001	35091	3910	2,4	1,3
Рава	3085	2138	947	5817	4672	1145	2,2	1,2
Рековац	1993	1944	49	6408	6289	119	3,2	2,4
Светозарево	35688	14899	20789	53184	25700	27484	1,7	1,3
Свилајнац	6178	5871	307	12015	11628	387	2,0	1,3
Топола	6367	6236	131	20543	20111	432	3,2	3,3
Ћуприја	7341	5957	1384	14613	13158	1455	2,2	1,0
<b>САП ВОЈВОДИНА</b>	<b>550000</b>	<b>465338</b>	<b>84662</b>	<b>1260824</b>	<b>1096541</b>	<b>164283</b>	<b>2,4</b>	<b>1,9</b>
Градска наредница општина Нови Сад	126284	99650	26634	247447	193204	54243	1,9	2,0
Детелинара	83432	66429	17003	164400	128434	35966	1,9	2,1
Љипан	4286	1089	3197	8225	4676	3549	4,3	1,1
Петроварадин	9099	6351	2748	15946	10417	5529	1,6	2,0
Подунавље	-	-	-	-	-	-	-	-
Славки	-	-	-	-	-	-	-	-
Сремски Карловци	-	-	-	-	-	-	-	-
Стари Град	29467	25781	3686	58876	49677	9199	1,9	2,5
Ада	4054	3629	425	7046	6044	1002	1,7	2,4
Алибунар	3219	3114	105	8091	7941	150	2,6	1,4
Апатин	8771	7939	832	52412	50176	2236	6,3	2,7
Бач	1608	1501	167	8198	7554	644	5,0	3,9
Бачка Паланка	10720	9904	816	21197	19432	1765	2,0	2,2
Бачка Топола	12753	10023	2730	19927	15297	4630	1,5	1,7
Бачки Петровац	-	-	-	-	-	-	-	-
Бела Црква	5516	4825	691	12446	10492	1954	2,2	2,8
Беоцин	2551	2254	297	13159	12767	392	5,7	1,3
Бечеј	891	857	34	4035	3911	124	4,6	3,6
Вршац	15774	14680	1094	30418	27975	2443	1,9	2,2
Жабак	-	-	-	-	-	-	-	-
Житиште	2836	2601	235	8602	7811	791	3,0	3,4
Зрењанин	29923	24825	5098	69445	58682	10763	2,4	2,1
Ипшја	5251	4322	929	7998	6421	1577	1,5	1,7
Ирит	18994	18442	552	58137	56955	1182	3,1	2,1
Каљима	11690	10963	727	75010	72901	2109	6,8	2,9
Кикинда	20033	18443	1590	49605	44255	5350	2,4	3,4
Ковачица	1549	1428	121	3681	3491	190	2,4	1,6
Ковин	16533	16389	144	122033	121770	263	7,4	1,8
Кула	5269	4987	282	11065	10250	815	2,0	2,9
Мали Иђош	696	366	330	2591	2250	341	6,1	1,0
Нова Црква	1917	1857	60	3470	3385	85	1,8	1,4
Нова Бечеј	5520	4974	546	11871	10341	1530	2,1	2,8
Нова Кнежевац	793	658	135	1319	962	357	1,5	2,6
Опovo	2094	2059	35	5937	5869	68	2,8	1,9

1) Види напомену на страни 280.

15-1. ТУРИЗАМ, 1988. (наставак)

	Туристи			Ноћења			Просечан број ноћења туриста 1)	
	свега	домаћи	страни	свега	домаћи	страни	домаћи	страни
Обаца	3476	3243	233	6288	5574	714	1,7	3,1
Панчево	26251	24741	1510	54165	50710	3455	2,1	2,3
Пећина	1523	1378	145	2490	2304	186	1,7	1,3
Планиште	1231	1102	129	4531	4154	377	3,8	2,9
Рума	27671	19778	7893	39047	30205	8842	1,5	1,1
Сента	9928	9315	613	17368	16118	1250	1,7	2,0
Сечањ	3371	3247	124	7055	6675	380	2,0	3,1
Солвор	17900	16932	968	32134	30158	1976	1,8	2,0
Србобран	7358	6447	911	15110	12838	2272	2,0	2,4
Сремска Митровица	23399	19385	4014	42975	37783	5192	1,9	1,3
Стара Пазова	2218	2100	58	4679	4595	84	2,1	1,4
Суботица	76117	61875	14242	123098	100728	22370	1,6	1,6
Темerin	1582	1493	89	2536	2306	230	1,5	2,6
Тител	384	3	381	11371	9	11362	3,0	29,8
Титов Врбас	10335	9592	743	20880	18291	2589	1,9	3,5
Чока	-	-	-	-	-	-	-	-
Шид	21957	13957	8000	21957	13957	8000	1,0	1,0
<b>САП КОСОВО</b>	<b>232013</b>	<b>209051</b>	<b>22962</b>	<b>780238</b>	<b>744905</b>	<b>35333</b>	<b>3,6</b>	<b>1,5</b>
Приштина	73766	66854	6912	143458	131411	12045	2,0	1,7
Витина	7026	7008	18	67046	67028	18	9,6	1,0
Вучитрн	7908	6426	1482	10763	9159	1604	1,4	1,1
Глоговац	-	-	-	-	-	-	-	-
Гвилане	4681	4420	261	19301	18514	787	4,2	3,0
Дечан	4709	4505	204	38314	38094	220	8,5	1,1
Драгаш	1348	1342	6	2791	2723	68	2,0	11,3
Ђаковица	9549	9134	415	35277	34104	1173	3,7	2,8
Зубин Поток	-	-	-	-	-	-	-	-
Исток	15199	15190	9	149851	149794	57	9,9	6,3
Качаник	1767	1522	245	1767	1522	245	1,0	1,0
Клина	5295	5234	61	15461	15397	63	2,9	1,0
Косово Поље	-	-	-	-	-	-	-	-
Косовска Каменица	885	877	8	3797	3779	18	4,3	2,2
Лепосавић	-	-	-	-	-	-	-	-
Липјан	-	-	-	-	-	-	-	-
Малишево	-	-	-	-	-	-	-	-
Ново Брдо	-	-	-	-	-	-	-	-
Обилић	-	-	-	-	-	-	-	-
Ораховица	1845	1845	-	7916	7916	-	4,3	-
Пећ	27707	18980	8727	67866	57336	10530	3,0	1,2
Подујево	1947	1947	-	1947	1947	-	1,0	-
Призрен	19293	16958	2335	39994	36534	3460	2,1	1,5
Србца	-	-	-	-	-	-	-	-
Сува Река	1644	1602	42	13569	13061	508	8,1	12,1
Титова Митровица	13038	12337	701	31864	30830	1034	2,5	1,5
Урошевац	19877	19104	773	79134	76824	2310	4,0	3,0
Штимање	-	-	-	-	-	-	-	-
Штрпце	-	-	-	-	-	-	-	-

1) Види напомену на страни 280.

15-2. ТУРИСТИ И НОЋЕЅА ТУРИСТА ПО ТУРИСТИЧКИМ МЕСТИМА, 1988.

	Туристи			Ноћења туриста			Просечан број ноћења туриста <sup>1)</sup>	
	свега	домаћи	страни	свега	домаћи	страни	домаћи	страни
<b>УКУПНО</b>	4506801	3576912	929889	12891277	11457918	1433359	3,2	1,5
<b>СЕДИШТА СР И САО а</b>	1697235	1226176	471059	2577697	1813441	764256	1,5	1,6
Београд	1509474	1069213	440261	2208006	1504509	703497	1,5	1,6
Нови Сад	117185	93299	23886	231501	182787	48714	2,0	2,0
Приштина	70576	63664	6912	138190	126145	12045	2,0	1,7
<b>БАЊЕ</b>	481524	463763	17761	3825506	3787578	37928	7,9	2,1
Аранђеловац	34663	32205	2458	187511	181611	5900	5,6	2,4
Богумовачка Бања	6687	6617	70	62159	62074	85	9,4	1,2
Гамзиградска Бања	7062	6962	100	94992	94859	133	13,6	1,3
Горња Трешча	17857	17654	203	219766	216244	3522	12,2	17,3
Илиџа (код Пећи)	12498	12494	4	143556	143514	42	11,5	10,5
Ковиљача	32989	32379	610	170984	167458	3526	5,2	5,8
Матарушка Бања	27107	26556	551	156847	155834	1013	5,9	1,8
Нишка Бања	38842	35403	3439	409613	405275	4338	11,4	1,3
Пролом Бања	10915	10902	13	111021	110888	133	10,2	10,2
Сирјанинска Бања	9111	9053	58	102201	101765	436	11,2	7,5
Сокобања	79174	78650	524	666854	665222	1632	8,5	3,1
Врњачка Бања	9578	9534	44	79056	78953	103	8,3	2,3
Врњачка Бања	142202	140053	2149	1101832	1094574	7258	7,8	3,4
Врући - Горња Топлица	6428	6254	174	33705	32846	859	5,2	4,9
<b>ПЛАНИНСКА МЕСТА</b>	481756	455831	25925	2677795	2597582	80213	5,6	3,1
Авила	3551	3461	90	24830	24503	327	7,1	3,6
Брус	6359	6294	65	37032	36904	128	5,9	2,0
Дивчибаре	44593	44359	234	295214	294648	566	6,6	2,4
Иришки Венац	6321	5933	388	15474	14557	917	2,4	2,4
Ивањино	15875	15465	410	94344	93117	1227	6,0	3,0
Јастревац	4282	3846	436	12406	10218	2188	2,7	5,0
Копаник	84639	80077	16562	456726	395676	61050	5,8	3,7
Космај	3989	3922	67	9576	9468	108	2,4	1,6
Мајданпек	5189	4845	344	18734	18194	540	3,7	1,6
Рајац	919	919	-	8058	8058	-	8,8	-
Ртањ	4095	4095	-	34238	34238	-	8,4	-
Рудник	5840	5837	3	63640	63637	3	10,9	1,0
Тара (Калуђерске Баре, Шалвањар, Митракај, Покрљави)	72066	70824	1242	415094	412482	2612	5,8	2,1
Трешча	-	-	-	-	-	-	-	-
Златар	10635	10472	163	113476	113274	202	10,8	1,2
Златибор (Партизанске Виле, Палисад, Водице, Рибница, Јабланица)	108351	107110	1241	610725	608465	2260	5,7	1,8

1) Просечан број ноћења туриста израчунат је дељењем броја ноћења са бројем туриста. Пошто се туриста региструје у сваком месту где бирају, то у случају промене места долази до његовог поновног исказивања односно дуплирања. Стога је, вероватно, и просечан број ноћења туриста, израчунат на овај начин, мањи од стварног.



## 15-2. ТУРИСТИ И НОЋЕЊА ТУРИСТА ПО ТУРИСТИЧКИМ МЕСТИМА, 1988. (наставак)

	Туристи			Ноћења туриста			Просечан број ноћења туриста <sup>1)</sup>	
	свега	домаћи	страни	свега	домаћи	страни	домаћи	страни
ОСТАЛА ТУРИСТИЧКА МЕСТА	1534343	1185072	349271	3047021	2585026	461995	2,2	1,3
Боговађа	3316	3316	-	30497	30497	-	9,2	-
Бор	7657	7510	147	30717	30327	390	4,0	2,6
Чачак	31483	30908	575	45037	43821	1216	1,4	2,1
Караташ	18945	18867	78	48346	48263	83	2,6	1,1
Кладово	16033	14843	1190	41588	39221	2367	2,6	2,0
Крпунска	66141	57667	8474	124025	107403	16622	1,9	2,0
Краљево	19793	18702	1091	30345	28655	1690	1,5	1,5
Крушевац	37449	28606	8843	56180	45564	10616	1,6	1,2
Лесковац	34987	27462	7525	51235	41279	9956	1,5	1,3
Љиг	11961	11347	614	16014	15321	693	1,4	1,1
Неготин	10563	10135	428	29550	28844	706	2,8	1,6
Ниш	178457	89356	89101	331019	233148	97871	2,6	1,1
Опленац	5953	5822	131	19532	19100	432	3,3	3,3
Палић	21220	12896	8324	35650	23203	12447	1,8	1,5
Пећ	27707	18980	8727	67866	57336	10530	3,0	1,2
Петроварадин	9099	6351	2748	15946	10417	5529	1,6	2,0
Пожаревац	12880	11921	959	37392	35490	1902	2,0	2,0
Призрен	16496	14282	2214	33567	30236	3331	2,1	1,5
Рума	27671	19778	7893	39047	30205	8842	1,5	1,1
Смедерево	14651	13110	1541	37024	32704	4320	2,5	2,8
Сремска Митровица	21922	17908	4014	37693	32501	5192	1,8	1,3
Суботица	54742	48853	5889	86119	76272	9847	1,6	1,7
Светозарево	35554	14765	20789	49884	22400	27484	1,5	1,3
Титова Митровица	7152	6669	483	9318	8675	643	1,3	1,3
Титово Ужице	45219	34470	10749	63758	50317	13441	1,5	1,3
Урошевац	6606	6511	95	12008	11884	124	1,8	1,3
Ваљево	23797	23003	794	46516	44644	1872	1,9	2,4
Велика Плана	7674	3606	4068	15615	11463	4152	3,2	1,0
Враже	31200	24882	6318	49983	42641	7342	1,7	1,2
Вршац	15774	14680	1094	30418	27975	2443	1,9	2,2
Зајечар	14977	14307	670	30693	29537	1156	2,1	1,7
Зрењанин	29923	24825	5098	69445	58682	10763	2,4	2,1
Шабач	18268	17338	930	41666	39047	2619	2,3	2,8
ОСТАЛА МЕСТА	311943	246070	65873	763258	674291	88967	2,7	1,4

1) Види напомену на страни 284.

БУЏЕТИ И ФОНДОВИ

16-1. БУЏЕТСКИ ПРИХОДИ ОПШТИНА, 1988. 1)

у мил. дин.

	Укупни приходи	Врста прихода			
		порези и доприноси из дехотка	порез на промет, имовину и приходе од имовинских права	таксе	приходи по себним општинским, републичким и покрајинским прописима
<b>СР СРБИЈА</b>	935462	338741	433910	41549	9218
<b>СР СРБИЈА БЕЗ ПОДАТАКА ЗА САП</b>	565723	191327	281988	27779	5272
<b>БЕОГРАД 2)</b>	226435	74429	112586	9052	1318
Барајево	2118	956	1099	48	-
Вождовац	5329	1559	2597	1124	1
Врачар	4651	1869	1973	723	-
Гроцка	2862	783	1954	103	12
Звездара	4982	1474	3103	352	16
Земун	6064	1472	3549	951	86
Лазаревац	2943	496	2207	201	40
Младеновац	2803	617	1942	203	1
Нови Београд	5814	2000	2927	804	21
Обреновац	3054	622	2195	216	21
Палилула	4886	1727	2117	935	16
Раковица	4029	674	3088	197	29
Савски Венац	4921	1178	2617	1123	3
Сопот	2321	558	1694	64	5
Стари Град	7696	2263	3608	1627	20
Чукарица	5004	1480	3106	382	24
<b>ЗАЈЕЧАР - РЕГИОН</b>	31086	12185	14067	2242	545
Бољевац	1821	819	506	55	20
Бор	4939	2185	2309	347	51
Зајечар	7703	3321	3587	367	372
Кладово	2956	910	1274	248	14
Књажевцац	3753	1733	1497	200	-
Мадантска	2337	941	879	230	22
Негатин	5203	1600	2867	481	58
Сокобања	2374	676	1148	315	9
<b>ЈУЖНОМОРАВСКИ РЕГИОН</b>	39109	14230	15249	1750	693
Ђајик	1270	432	414	56	2
Босилеград	1559	495	519	26	37
Бујановац	3478	1167	892	82	-
Владичин Хан	1778	737	586	130	31
Власотинце	2981	869	1610	93	64
Врање	7339	3630	2779	498	54
Лебане	2323	967	624	73	9
Лесковац	10677	3503	5791	544	428
Медвеђа	1322	309	254	10	8
Прешево	2073	418	667	125	39
Сурдулица	2380	1170	870	101	14
Трипошће	965	204	148	7	6
Црна Трава	964	329	94	4	1
<b>КРАЉЕВО - РЕГИОН</b>	65579	24827	32373	3293	979
Александровац	2534	887	1320	96	30
Брус	1778	636	667	79	34
Варварин	2129	787	755	100	72
Врњачка Бања	2517	485	1704	272	50
Горњи Милановац	3634	1398	1894	218	29
Краљево	8517	2174	5651	546	122
Крушевац	12414	5544	5933	562	136
Лучани	2445	1249	823	100	25
Нови Пазар	5845	2247	2761	272	137

1) Без републичког буџета и буџета покрајина.

2) Обухваћен и буџет града Београда.

16-1. БУЏЕТСКИ ПРИХОДИ ОПШТИНА, 1988.<sup>1)</sup> (наставак)

у мил. дин.

	Врста прихода				Укупни приходи	Изворни приходи
	приходи органа и остали разни приходи	допунска средства	удружена средства за Финан. др. потребе од ширег интереса	пренета средства		
СР СРБИЈА	7835	67227	29594	7388	95280	88433
СР СРБИЈА БЕЗ ПОДАТАКА ЗА САП	4934	20960	28793	4670	96195	92631
БЕОГРАД <sup>2)</sup>	1083	-	27917	52	142287	142287
Баријево	15	-	-	-	112054	112054
Вождовац	41	-	-	7	31255	31255
Врачар	87	-	-	-	58503	58503
Гроцка	10	-	-	-	46612	46612
Звездара	38	-	-	-	35893	35893
Земун	-	-	-	2	32017	32017
Лазаревац	-	-	-	-	52274	52274
Младеновац	40	-	-	0	50779	50779
Нови Београд	62	-	-	-	29892	29892
Обреновац	15	-	-	-	45446	45446
Палилула	91	-	-	-	29811	29811
Раковица	1	-	-	41	40987	40987
Савски Венац	-	-	-	-	89473	89473
Сопот	-	-	-	-	112670	112670
Стари Град	178	-	-	-	102750	102750
Чукарица	10	-	-	2	34041	34041
ЗАЈЕЧАР - РЕГИОН	389	1218	1	440	89870	86349
Бољевац	39	355	-	27	87555	70469
Бор	-	-	1	47	84580	84580
Зајечар	-	-	-	57	101755	101755
Кладово	265	227	-	18	89049	82205
Књажевац	42	280	-	-	81760	75660
Марданпек	14	246	-	6	84657	75753
Неготин	5	-	-	193	83926	83926
Сокобања	24	109	-	92	106439	101530
ЈУЖНОМОРАВСКИ РЕГИОН	448	5393	628	717	75413	65013
Бојник	10	342	-	14	81410	59487
Босилеград	2	462	-	17	114632	80662
Бујановац	312	924	-	99	68330	50177
Владичин Хан	-	294	-	0	68915	57519
Власотинце	-	312	-	33	82576	73934
Врање	5	-	205	168	84066	84066
Лебана	-	230	420	-	82669	74484
Лесковац	50	-	-	360	65064	65064
Медвеђа	3	737	1	-	78225	34615
Прешево	54	769	-	-	53428	33608
Сурдулица	-	197	2	25	87823	80554
Трговиште	9	592	-	-	110920	42874
Црна Трава	2	534	-	-	172143	76786
КРАЂЕВО - РЕГИОН	484	3146	23	454	80043	76203
Александровац	21	181	-	-	74529	69206
Брус	-	325	-	38	77982	63728
Варварин	140	245	16	15	84821	75060
Врањачка Бања	1	-	-	6	98320	98320
Горњи Милановац	52	-	-	43	71818	71818
Краљево	12	-	-	13	67811	67811
Крушевац	41	-	-	198	90284	90284
Лучани	31	217	-	-	84310	76828
Нови Пазар	82	338	-	6	70934	66833

1) Без републичког буџета и буџета покрајина.

2) Обухваћен и буџет града Београда.

БУѢТИ И ФОНДОВИ

16 I. БУѢТСКИ ПРИХОДИ ОПШТИНА, 1988. 1) (наставак)

	Укупни приходи	Врста прихода			
		порези и доприноси из дохотка	порез на промт. имовину и приходе од имовинских права	таксе	приходи по себним општинским, републичким и покрајинским прописима
Рашка	2307	686	1162	204	36
Сјеница	2201	587	717	77	17
Трстеник	4463	2330	1706	171	196
Тутин	1752	475	474	80	6
Нишевац	1281	574	430	53	17
Чачак	11762	4767	6377	464	73
<b>НИШ - РЕГИОН</b>	<b>47977</b>	<b>16072</b>	<b>23088</b>	<b>2769</b>	<b>342</b>
Алексинач	3760	865	2232	232	44
Бабушница	1573	499	357	68	10
Бела Паланка	1202	369	389	97	14
Блаце	1425	670	464	68	9
Гаџин Хан	1037	384	262	47	5
Димитровград	1483	450	367	52	-
Дољевац	1319	495	481	38	8
Житораја	1301	608	342	32	11
Куршумлија	1898	630	737	137	7
Мерошина	1227	457	368	50	1
Ниш	21394	7030	12183	1394	126
Пирот	3995	1195	2198	306	46
Прокупље	3919	1590	1854	126	29
Ражаљ	1066	324	374	41	14
Сврљиг	1379	506	482	83	17
<b>ПОДРИПСКО-КОЛУБАРСКИ РЕГИОН</b>	<b>42974</b>	<b>14288</b>	<b>21973</b>	<b>3003</b>	<b>460</b>
Богатић	2389	752	1192	128	-
Валево	9415	4135	4167	521	78
Владимирци	1565	622	536	161	10
Коцељева	1569	457	635	207	12
Крупањ	1588	580	705	88	5
Ларовац	1958	869	512	317	15
Лозница	5939	1809	3793	241	91
Љиг	2049	1023	603	93	51
Љубовија	1430	480	682	45	-
Мали Зворник	1453	312	833	134	14
Мионича	1535	563	611	77	68
Осечина	1306	443	535	100	7
Уб	2465	734	1082	365	22
Шабач	8314	1509	6087	527	67
<b>ПОДУНАВСКИ РЕГИОН</b>	<b>36945</b>	<b>9924</b>	<b>21352</b>	<b>1725</b>	<b>322</b>
Велика Плана	3682	1246	2150	140	39
Велико Градиште	2186	556	1165	187	13
Голубац	1197	233	585	28	29
Жабари	1485	456	534	77	5
Жагубица	1207	300	508	80	7
Кучево	2211	337	1242	82	22
Мало Црниће	1382	476	482	116	14
Петровац	2871	744	1606	116	-
Петровцац	7838	2121	5167	355	71
Смедерево	8611	1986	5349	342	93
Смедеревска Паланка	4275	1467	2565	201	30
<b>ТИТОВО УЖИЦЕ - РЕГИОН</b>	<b>31197</b>	<b>13067</b>	<b>14251</b>	<b>1611</b>	<b>289</b>
Ариље	2394	991	1240	74	28
Барина Башта	2406	685	1448	232	35
Ивањица	3043	1313	1237	143	35

1) Без републичких буѢта и буѢта покрајина.

16-1. БУЏЕТСКИ ПРИХОДИ ОПШТИНА, 1988. <sup>1)</sup> (наставак)

у мил. дин.

	Врста прихода				Укупни приходи	Изворни приходи
	приходи органа и остали разни приходи	допунска средства	удружена средства за финансирање др. потребе од ширег интереса	пренета средства		
Рашка	13	175	-	31	76645	70831
Сјеница	41	760	-	2	57921	37921
Трстеник	4	1	1	47	81293	81275
Тутин	15	700	-	2	47097	28280
Ћићевац	-	202	-	4	104146	87724
Чачак	30	1	-	50	102995	102986
<b>НИШ - РЕГИОН</b>	<b>542</b>	<b>4455</b>	<b>12</b>	<b>696</b>	<b>74522</b>	<b>67602</b>
Алексинац	21	366	-	-	57317	51738
Бабушница	-	595	-	46	70538	43857
Бела Паланка	20	302	-	11	67528	50562
Блаце	4	210	-	-	87423	74540
Гаџин Хан	19	302	-	17	69597	49329
Димитровград	117	497	-	-	102986	68472
Дољевац	80	205	-	12	62810	53048
Житорађа	-	303	-	4	63775	48922
Куршумлија	-	386	-	-	71894	57273
Мерошина	53	289	-	9	64579	49368
Ниш	174	-	12	475	88005	88005
Пирот	10	220	-	21	57399	54239
Прокупље	-	220	-	101	70486	66529
Ражањ	45	268	-	-	73517	55034
Србањ	-	291	-	0	60218	47511
<b>ПОДРИЊСКО-КОЛУБАРСКИ РЕГИОН</b>	<b>385</b>	<b>2108</b>	<b>108</b>	<b>648</b>	<b>78420</b>	<b>74668</b>
Богатић	106	207	4	-	68453	62521
Ваљело	37	1	-	476	96962	96952
Владимирци	-	236	-	-	64669	54917
Коцељева	10	188	60	-	87167	76722
Крупањ	-	197	0	13	69345	60742
Лајковац	46	141	0	58	111886	103829
Лозница	-	1	-	4	67565	67554
Љиг	-	185	44	34	123434	112789
Љубовија	20	192	-	10	72589	62843
Мали Зворник	16	134	-	10	10590	95580
Мионица	14	168	-	34	83880	74699
Осечина	2	212	-	7	72155	60442
Уб	18	242	-	2	70429	63514
Шабац	121	3	-	-	67429	67405
<b>ПОДУНАВСКИ РЕГИОН</b>	<b>1072</b>	<b>2110</b>	<b>42</b>	<b>396</b>	<b>75816</b>	<b>71486</b>
Велика Плана	99	-	2	6	69341	69341
Велико Градиште	-	244	-	21	80664	71661
Голубац	6	315	-	-	92077	67846
Жабари	32	333	-	49	71739	55652
Жагубица	-	312	-	-	61897	45897
Кучево	138	334	-	55	79247	67276
Мало Црниће	0	271	-	22	65810	52905
Петровац	21	297	39	48	60826	54534
Пожаревац	119	5	-	-	94891	94811
Смедерево	645	-	1	195	75403	75403
Смедеревска Паланка	12	0	-	-	70082	70082
<b>ТИТОВО УЖИЦЕ - РЕГИОН</b>	<b>218</b>	<b>1401</b>	<b>18</b>	<b>343</b>	<b>89905</b>	<b>85867</b>
Ариље	-	1	-	60	117353	117304
Бајина Башта	-	-	-	4	78371	78371
Ивањица	-	316	-	-	79452	71201

1) Без републичког буџета и буџета покрајина.

16-1. БУЏЕТСКИ ПРИХОДИ ОПШТИНА, 1988. <sup>1)</sup> (наставак)

	Укупни приходи	Врста прихода			
		порези и доприноси из дохотка	порез на промет, имовину и приходе од имовинских права	таксе	приходи по себним општинским, републичким и покрајинским прописима
Косјерић	1594	529	778	63	7
Нова Варош	1836	780	613	149	18
Пожега	2924	837	1839	127	32
Прибој	3145	1858	1016	115	12
Пријеполје	3049	1387	1042	149	45
Титово Ужице	8965	4180	4148	347	50
Чајетина	1841	507	890	212	27
<b>ШУМАДИЈА И ПОМОРАВЉЕ</b>	<b>44421</b>	<b>12305</b>	<b>27049</b>	<b>2334</b>	<b>324</b>
Аранђеловац	3624	809	2442	154	29
Баточина	1792	575	921	117	18
Деспотовац	2409	660	1371	108	16
Клић	1444	637	469	51	23
Крагујевац	12982	3086	8591	816	-
Параћин	5115	1477	3367	222	41
Рача	1198	455	402	70	9
Рековац	1170	443	392	60	6
Светозарево	6140	1858	3651	321	73
Свилајнац	2650	331	2116	135	22
Топола	2533	958	1289	131	65
Чуприја	3365	989	2037	149	22
<b>САП ВОЈВОДИНА</b>	<b>283383</b>	<b>116156</b>	<b>146512</b>	<b>12514</b>	<b>2415</b>
Градска заједница општина Нови Сад <sup>2)</sup>	55433	21585	31027	2062	314
Детелинара	2281	1239	428	539	30
Липан	1773	1077	516	148	-
Петроварадин	1823	837	625	304	23
Полунање	2316	1115	694	432	25
Славија	2252	1231	616	293	33
Сремски Карловци	896	391	314	146	26
Стари Град	1907	1292	149	200	177
Ада	3346	1336	1786	139	37
Алибунар	3300	1976	901	89	13
Апатин	3383	1117	1941	211	7
Бач	2016	949	903	71	13
Бачка Паланка	5539	1896	3281	271	44
Бачка Топола	6181	2838	2887	392	43
Бачки Петровац	2107	1092	902	59	-
Бела Црква	2700	1116	1304	110	-
Беочин	2766	972	1074	684	16
Бечеј	7609	3695	3259	421	44
Вршац	6570	1693	4300	226	247
Жабљак	3581	1605	1615	135	13
Житиште	2208	1048	775	53	11
Зрењанин	14323	4645	8924	537	133
Ипфија	9347	6041	2997	110	39
Ириг	1846	813	780	77	71
Кањижа	3497	683	2419	333	28
Кијинда	8695	3983	4192	357	77
Ковачица	3596	1540	1757	152	46
Ковин	4321	1525	2415	175	97
Кула	5835	2786	2702	250	36
Мали Иђош	2354	1138	785	120	25
Нова Црња	1892	977	692	71	27
Нови Бечеј	2784	1015	1549	200	17
Нови Кнежевац	2115	1045	889	155	8
Опово	1847	935	673	46	11

1) Без републичког буџета и буџета покрајина.

2) Обухваћен и буџет града Новог Сада.

16-1. БУЏЕТСКИ ПРИХОДИ ОПШТИНА, 1988. <sup>1)</sup> (наставак)

у мил. дин.

	Врста прихода				Укупни приходи	Изворни приходи
	приходи органа и остали разни приходи	допунска средства	удружена средства за финан. др. потребе од ширег интереса	пренета средства		
Косјерић	2	158	-	57	100252	90314
Нова Варош	19	257	-	0	79481	68355
Пожега	9	35	-	40	85748	84721
Прибој	13	131	-	-	80491	80588
Пријеполје	7	322	-	98	61596	55091
Титово Ужице	155	-	-	84	110953	110953
Чајетина	13	181	18	-	109583	98810
<b>ШУМАДИЈА И ПОМОРАВЉЕ</b>	<b>313</b>	<b>1129</b>	<b>44</b>	<b>923</b>	<b>76535</b>	<b>74590</b>
Аранђеловац	5	-	0	185	76295	86295
Баточина	20	101	7	33	76910	72575
Деспотовац	8	226	-	20	68051	61667
Кнић	-	222	-	16	73299	62030
Крагујевац	181	-	6	302	74014	74014
Параћин	8	-	-	-	78692	78692
Рача	4	257	-	-	76795	60321
Рековац	5	233	31	-	63587	50924
Светозарево	1	-	-	236	78617	78617
Свилајнац	19	-	-	27	77941	77941
Топола	-	89	-	-	88258	85157
Ћуприја	62	-	0	105	85623	85623
<b>САП ВОЈВОДИНА</b>	<b>1720</b>	<b>1722</b>	<b>290</b>	<b>2053</b>	<b>138101</b>	<b>137262</b>
Градска заједница општина Нови Сад <sup>2)</sup>	189	-	-	257	207692	207692
Детелинара	-	-	-	47	46456	46456
Липан	-	-	-	32	54722	54722
Петропараћин	-	-	-	25	77906	77906
Полунавље	-	-	-	51	38600	38600
Славија	45	-	-	33	37849	37849
Сремски Карловци	-	-	-	19	116364	116364
Стари Град	53	-	-	35	54799	54799
Ада	-	-	-	47	152091	152091
Алибунар	44	251	-	25	114583	105868
Апатин	18	-	-	89	99208	99208
Бач	8	61	-	10	109565	106250
Бачка Паланка	34	-	-	13	93564	93564
Бачка Топола	16	-	-	5	150389	150389
Бачки Петровац	35	-	-	19	131687	131687
Бела Црква	41	61	-	69	104651	102287
Беоцин	4	-	-	16	190759	190759
Бечеј	75	-	111	3	174920	174920
Вршац	-	-	-	104	108059	108059
Жабљак	1	211	-	1	135644	127652
Житиште	-	320	-	-	89756	76748
Зрењанин	-	-	-	84	102307	102307
Ипљина	139	-	-	22	206792	206792
Ириг	19	77	-	7	151311	145000
Кањижа	-	-	-	34	108602	108602
Кишкиња	-	-	-	86	123159	123159
Ковачица	-	99	-	1	110307	107270
Ковин	-	61	-	49	107756	106234
Кула	-	-	-	61	115089	115089
Мали Иђош	285	-	-	-	157987	157987
Нова Црња	19	61	-	46	120510	116624
Нови Бечеј	-	-	-	4	93737	93737
Нови Кнежевац	-	-	-	18	144863	144863
Опово	-	144	-	38	159224	146810

1) Без републичког буџета и буџета покрајина.

2) Обухваћен и буџет града Новог Сада.

16-1. БУЏЕТСКИ ПРИХОДИ ОПШТИНА, 1988.<sup>1)</sup> (наставка)

	Укупни приходи	Врста прихода			
		порези и доприноси из дохотка	порез на промет, имовину и приходе од имовинских права	таксе	приходи по посебним општинским, републичким и покрајинским прописима
Оуаци	3584	1044	2266	173	38
Панчево	16822	6919	8895	499	316
Пећинци	2525	1187	1083	55	32
Плaндиште	1602	783	673	63	-
Рума	6447	2299	3779	211	76
Сента	5452	2072	2847	289	83
Сечањ	2229	1128	919	69	14
Сомбор	12055	3848	7279	640	97
Србобран	3519	1877	1264	158	24
Сремска Митровица	11360	5392	5312	454	107
Стара Пазова	8505	3514	4395	212	6
Суботица	21123	6141	13248	1378	102
Темерин	3125	1272	1753	77	22
Тител	1943	915	800	48	5
Титов Врбас	6776	3853	2523	360	-
Чока	1892	1002	769	102	14
Шид	5232	2863	1976	222	61
<b>САП КОСОВО</b>	<b>86356</b>	<b>31258</b>	<b>5410</b>	<b>1256</b>	<b>1531</b>
Приштина	13481	9596	1448	305	1086
Витина	2567	423	159	10	53
Вучитрн	4243	1288	70	24	2
Глоговац	2455	451	21	10	-
Ѓилане	4453	1835	374	77	-
Дечани	2490	104	134	14	2
Драгаш	2253	163	80	8	0
Ѓаковица	4792	2083	404	77	11
Зубин Поток	1254	112	7	2	74
Исток	2656	490	67	15	-
Качаник	1763	348	78	5	-
Клина	2419	420	66	11	42
Косово Поље	...	...	...	...	...
Косовска Каменица	2326	432	140	14	-
Лепосавић	1638	584	40	14	1
Липљан	2793	591	151	15	-
Малишево	2769	271	29	19	-
Ново Брдо	...	...	...	...	...
Обилић	...	...	...	...	...
Ораховац	2745	577	89	6	-
Пећ	5582	2839	492	118	24
Подујево	3090	625	178	34	-
Призрен	5243	1546	449	134	43
Србица	2583	241	25	5	3
Сува Река	2950	957	70	24	126
Титова Митровица	5577	3797	394	204	42
Урошевац	4235	1484	444	112	21
Штимље	...	...	...	...	...
Штрпце	...	...	...	...	...

1) Без републичког буџета и буџета покрајина.



16-1. БУѐТСКИ ПРИХОДИ ОПШТИНА, 1988. 1) (наставак)

у мил. дин.

	Врста прихода				Укупни приходи	Изворни приходи
	приходи органа и остали разни приходи	допунска средства	удружена средства за финан. др. потреба од ширег интереса	пренета средства		
Оваци	32	-	-	32	93091	93091
Панчево	-	-	-	194	131525	131525
Пећинци	9	61	-	98	128827	125714
Пландиште	17	61	-	6	102038	98153
Рума	65	-	-	18	115331	115331
Сента	-	-	-	161	181130	181130
Сечањ	-	81	-	18	116094	111875
Сомбор	13	-	179	-	122262	122262
Србобран	180	-	-	15	193352	193352
Сремска Митровица	38	-	-	57	130425	130425
Стара Пазова	132	-	-	245	155484	155484
Суботица	202	-	-	53	137520	137520
Темерин	1	-	-	0	135281	135281
Тител	-	175	-	-	119202	108466
Титов Врбас	40	-	-	-	141757	141757
Чока	3	-	-	3	118250	118250
Шид	62	-	-	47	139520	139520
САП КОСОВО	1181	44545	511	665	45812	72181
Приштина	-	1046	-	-	50078	46192
Витина	-	1850	72	-	48989	13683
Вучитрн	85	2759	-	15	55537	19424
Глоговац	12	1936	-	26	47763	10097
Гњилане	285	1831	44	7	42817	25212
Дечани	2	2222	-	14	52201	5648
Драгаш	0	2002	-	-	59289	6605
Ђаковица	493	1707	-	18	41779	26896
Зубин Поток	-	961	-	97	107179	25043
Исток	14	2071	-	-	47176	10391
Качаник	-	1323	-	10	49246	12290
Клина	1	1867	-	12	47996	10866
Косово Поље	...	...	...	...	...	...
Косовска Каменица	40	1659	-	40	45878	13156
Лепосавић	-	928	-	70	100491	43558
Липљан	-	1853	148	35	41439	13947
Малишта	-	2374	-	76	62932	8977
Ново Брдо	...	...	...	...	...	...
Обилић	...	...	...	...	...	...
Ораховац	21	2020	-	32	48243	12742
Пећ	165	1935	-	9	43849	28649
Подујево	6	2247	-	-	35074	9569
Призрен	-	2926	-	145	31471	13908
Србица	-	2027	247	34	46125	9929
Сува Река	-	1769	-	4	47967	19203
Титова Митровица	60	1059	-	20	48835	39562
Урошевац	-	2174	-	-	33086	16102
Штимље	...	...	...	...	...	...
Штрпце	...	...	...	...	...	...

1) Без републичког буѐта и буѐта покрајина.

БУѢТИ И ФОНДОВИ

16-2. РАСПОРЕД БУѢТСКИХ ПРИХОДА ОПШТИНА, 1988<sup>1)</sup>

У мил. дин.

	Укупно	Основна намена								
		делат- ност образо- вања и васпита- ња	научна делат- ност	култу- рно-п- росвет- на делат- ност	социјал- но ста- рање	здрав- ствена зашти- та	комуна- лна де- латно- ст	средст- ва за устале друшт- вене покре- те	рад др- жавних органа и наро- дна од- брана	делат- ност месних зајед- ница
СР СРБИЈА	935534	3582	366	2352	7557	3952	7373	5105	722687	18011
СР СРБИЈА БЕЗ ПОДАТАКА ЗА САП	566348	1403	80	1316	3231	1173	2775	3817	431941	8828
БЕОГРАД <sup>2)</sup>	226436	13	-	146	1682	211	601	1810	160043	4935
Барајево	2118	-	-	-	7	-	-	-	1356	89
Вождовац	5329	-	-	-	94	2	41	-	3294	601
Врачар	4651	-	-	-	78	1	15	-	3089	305
Гроцка	2862	-	-	-	77	1	6	-	2353	61
Звездара	4982	-	-	-	150	9	83	-	3539	144
Земун	6064	-	-	-	307	6	52	189	3551	-
Лазаревац	2943	-	-	-	74	1	-	6	2147	98
Младеновац	2803	-	-	-	85	-	1	26	2022	58
Нови Београд	5814	4	-	4	182	4	17	-	3008	916
Обреновац	3054	-	-	32	140	1	-	53	2135	51
Палилула	4886	2	-	-	79	62	95	16	3183	579
Раковица	4029	-	-	-	72	-	34	6	2800	347
Савски Венац	4921	-	-	-	30	-	33	0	3240	118
Сопот	2321	-	-	2	26	0	9	2	1348	46
Стари Град	7696	5	-	-	129	8	4	13	3957	381
Чукарица	5004	-	-	-	142	3	-	1	3376	510
ЗАЈЕЧАР - РЕГИОН	31086	54	-	60	123	10	85	05	25110	126
Бојевац	1821	1	-	3	6	-	-	-	1553	10
Бор	4939	-	-	54	7	-	-	-	4182	33
Зајечар	7703	41	-	1	30	8	-	-	6189	29
Кладово	2956	0	-	-	17	-	-	-	2413	3
Књажевац	3753	-	-	1	13	-	1	-	2833	8
Мајданпек	2337	3	-	-	3	-	-	-	2155	3
Неготин	5203	7	-	1	45	2	70	83	3987	14
Сокобања	2374	2	-	-	1	-	14	2	1798	26
ЈУЖНОМОРАВСКИ РЕГИОН	39663	122	-	85	292	6	128	52	31638	328
Бојник	1270	1	-	-	2	-	-	-	1077	5
Босилеград	1559	0	-	6	1	-	14	-	1329	3
Бујановац	3478	14	-	5	18	1	30	-	2615	14
Владичин Хан	1778	0	-	-	19	-	-	-	1522	-
Власотинце	3169	9	-	-	48	1	63	18	2346	23
Врање	7339	13	-	46	76	-	-	-	5811	59
Лебане	2358	18	-	-	22	-	-	-	1646	69
Лесковац	10677	53	-	15	87	4	-	-	8230	104
Медвеђа	1340	-	-	8	-	-	8	5	1233	0
Прешево	2250	12	-	-	2	-	4	-	2066	5
Сурдулица	2380	0	-	-	9	-	-	29	2015	15
Трговиште	965	2	-	3	1	0	6	-	835	28
Црна Трава	1100	-	-	0	7	-	2	-	911	3
КРАЉЕВО - РЕГИОН	65745	162	80	136	261	99	323	466	52527	564
Александровац	2534	4	-	-	3	1	18	156	2103	31
Брус	1778	-	-	-	3	-	10	78	1486	24
Варварин	2129	-	-	-	-	-	-	-	991	-
Врњачка Бања	2517	6	-	87	10	1	15	-	1939	78
Горњи Милановац	3634	0	-	9	11	1	19	-	3150	23
Краљево	8517	16	80	9	63	6	7	16	7201	165
Крушевац	12414	37	-	-	92	-	138	-	9458	-
Лучани	2445	2	-	-	0	-	83	-	2059	12
Нови Пазар	5845	11	-	-	12	-	-	-	5083	1

1) Без републичког буѢта и буѢта покрајина.

2) Укључен буѢт града Београда.

16-2. РАСПОРЕД БУЏЕТСКИХ ПРИХОДА ОПШТИНА, 1988.<sup>1)</sup> (наставак)

у мил. дин.

	Основна намена									
	делатност друштвених политичких организација и удружења грађана	неприредне инвестиције	инвестиције у приреди	интервенције у приреди	буџетске обавезе из ранијих година	издвајање у сталну резерву	допунска средства другим	средства за удружилне радни финансирања друштвених потреба	средства која друштво пољтика заједнички финансирају	нераспоређени приходи
СР СРБИЈА	39963	22435	4117	32319	3945	8103	4277	8353	2112	38925
СР СРБИЈА БЕЗ ПОДАТАКА ЗА САП	22881	18786	2406	19590	1205	5978	3320	6274	1579	29765
БЕОГРАД <sup>2)</sup>	8064	15780	913	7893	9	2096	1	3736	617	17886
Барајево	210	2	-	106	-	18	-	-	-	330
Вождовац	488	311	-	-	-	55	-	-	111	332
Врачар	477	-	-	-	-	44	-	350	-	293
Гроцка	151	-	-	-	0	27	-	-	-	186
Звездара	393	12	-	-	-	44	-	-	-	610
Земун	-	-	-	-	-	56	-	-	-	452
Лазаревац	170	54	-	-	5	26	-	-	-	363
Младеновац	151	46	-	128	4	29	1	-	43	209
Нови Београд	453	80	-	-	-	51	-	372	-	722
Обреновац	152	117	-	17	-	28	-	55	-	272
Палилула	431	6	-	-	-	46	-	93	-	294
Раковина	389	0	-	-	-	37	-	-	-	345
Савски Венац	486	35	-	-	-	45	-	-	462	471
Сопот	128	48	-	125	-	18	-	1	0	567
Стари Град	449	-	-	-	-	70	-	2025	-	654
Чукарница	495	3	-	-	-	47	-	110	-	318
ЗАЈЕЧАР - РЕГИОН	1208	117	197	754	16	384	595	449	45	1669
Бољевац	74	-	54	-	-	-	24	-	-	96
Бор	102	49	-	79	-	14	18	-	-	401
Зајечар	347	6	141	322	4	55	266	-	20	238
Кладово	150	7	-	5	-	158	111	82	-	11
Књажевац	159	50	-	156	12	72	10	-	-	438
Мајданпек	60	3	-	-	-	21	14	64	-	11
Неготин	215	0	2	144	-	42	143	-	24	424
Скопача	102	1	-	43	-	23	9	303	-	50
ЈУЖНОМОРАВСКИ РЕГИОН	1662	348	1	967	513	659	476	375	95	1916
Бојник	65	-	-	-	-	9	2	48	-	61
Босилеград	77	-	-	9	-	15	10	93	2	-
Бујановац	95	48	-	42	-	25	4	45	-	521
Владичин Хан	80	-	1	-	101	6	2	32	-	15
Власотинце	148	-	-	85	293	18	5	-	35	77
Врање	237	20	-	92	60	64	11	150	-	699
Лебане	110	-	-	21	33	20	415	4	-	-
Лесковац	441	199	-	670	2	396	4	-	-	470
Медвеђа	59	-	-	-	-	24	2	-	-	-
Прешево	104	15	-	-	22	11	8	-	-	-
Сурдулица	120	-	-	0	2	62	4	-	58	66
Трговиште	81	-	-	-	0	-	-	-	-	8
Црна Трава	45	65	-	48	-	10	7	2	-	-
КРАЉЕВО - РЕГИОН	3127	21	51	3641	146	593	328	345	588	2287
Александровац	148	3	-	14	-	30	13	9	-	1
Брус	65	4	-	-	-	27	7	1	-	73
Варварин	668	-	-	449	-	20	1	-	-	-
Врањачка Бања	104	11	-	105	-	27	34	-	-	100
Горњи Милановац	144	2	1	12	26	3	-	37	-	196
Краљево	314	-	0	136	3	83	59	-	-	359
Крушевац	330	0	-	299	8	112	79	-	546	1314
Лучани	130	-	1	58	31	34	12	12	-	11
Нови Пазар	286	-	-	346	-	81	16	-	-	8

1) Без републичког буџета и буџета покрајина.

2) Укључен буџет града Београда.

16-2. РАСПОРЕД БУѢТСКИХ ПРИХОДА ОПШТИНА, 1988. (наставак)

У мил. дин.

	Укупно	Основна намена								
		делатност образовања и васпитања	научна делатност	културно-просветна делатност	социјално старање	здравствена заштита	комунална делатност	средства за остале друштвене потребе	рад државних органа и народна обрана	делатност месних заједница
Рашка	2307	18	-	0	4	-	-	-	1817	25
Сјеница	2230	-	-	0	5	-	-	3	2043	37
Трстеник	4463	9	-	-	24	90	1	47	3922	49
Тутин	1889	-	-	-	10	-	-	-	1696	1
Ћићевац	1281	-	-	-	-	-	-	-	1006	-
Чачак	11762	58	-	32	25	-	32	166	8572	118
<b>НИШ - РЕГИОН</b>	<b>47203</b>	<b>140</b>	<b>0</b>	<b>55</b>	<b>217</b>	<b>8</b>	<b>227</b>	<b>430</b>	<b>39693</b>	<b>418</b>
Алексинац	3620	8	-	2	16	0	35	128	2946	43
Бабушница	1559	3	-	14	5	-	6	69	1300	2
Бела Паланка	1202	3	-	4	1	-	-	65	998	20
Блаце	1425	-	-	1	1	-	-	-	1217	1
Гаџин Хан	1037	1	0	1	-	-	-	-	889	-
Димитровград	1483	6	-	-	8	-	3	118	1146	4
Долевац	1261	-	-	1	-	0	-	-	1115	-
Жигораџа	1256	-	-	3	1	-	1	50	1108	-
Куршумлија	1965	-	-	1	6	0	-	-	1837	-
Мерошина	1227	1	-	3	11	1	-	-	995	1
Ниш	20641	58	-	26	129	4	9	-	17268	185
Пирот	4018	38	-	-	19	1	145	-	3428	36
Прокупље	4019	20	-	0	18	1	24	-	3267	98
Ражањ	1111	2	-	-	1	-	3	-	989	13
Сврђиг	1379	-	-	-	-	-	-	-	1191	13
<b>ПОДРИЈЕСКО-КОЛУБАРСКИ РЕГИОН</b>	<b>43593</b>	<b>582</b>	<b>-</b>	<b>109</b>	<b>229</b>	<b>9</b>	<b>890</b>	<b>375</b>	<b>34300</b>	<b>451</b>
Богатић	2799	13	-	6	12	-	-	84	2416	22
Ваљево	9415	424	-	34	12	3	708	-	6682	165
Владимирци	1565	7	-	-	5	-	-	-	1380	8
Коцељева	1735	-	-	-	2	-	-	-	1320	-
Крупањ	1598	16	-	-	22	-	-	-	1446	4
Лајковац	1958	7	-	3	30	-	-	5	1580	10
Лозница	5939	15	-	4	-	4	27	179	5031	29
Љиг	2049	30	-	6	30	0	87	52	1123	11
Љубовија	1430	-	-	-	-	-	35	9	1237	7
Мали Зворник	1453	8	-	3	55	-	23	-	928	19
Мионича	1568	12	-	-	16	-	-	5	1248	62
Осечина	1306	6	-	1	4	1	-	-	1195	2
Уб	2465	16	-	3	16	-	10	-	2177	19
Шабач	8314	28	-	48	24	1	-	10	6537	94
<b>ПОДУНАВСКИ РЕГИОН</b>	<b>36945</b>	<b>69</b>	<b>-</b>	<b>99</b>	<b>109</b>	<b>334</b>	<b>328</b>	<b>272</b>	<b>29069</b>	<b>777</b>
Велика Плана	3682	10	-	1	3	-	-	1	2918	4
Велико Градиште	2186	-	-	1	-	-	5	99	1875	18
Голубац	1197	5	-	4	1	-	-	-	1004	25
Жабари	1485	0	-	1	-	-	-	-	1190	-
Жагубица	1207	-	-	3	1	0	-	-	1085	-
Кучево	2211	0	-	2	11	2	-	102	1834	1
Мало Црниће	1382	1	-	19	1	-	-	-	1088	86
Петровац	2871	6	-	-	11	-	4	71	2563	-
Пожаревац	7838	13	-	61	30	2	174	-	5992	90
Смедерево	8611	35	-	8	52	328	124	-	6310	196
Смедеревска Паланка	4275	-	-	-	-	-	21	-	3210	358
<b>ТИТОВО УЖИЦЕ - РЕГИОН</b>	<b>31210</b>	<b>76</b>	<b>-</b>	<b>71</b>	<b>109</b>	<b>1</b>	<b>109</b>	<b>88</b>	<b>24943</b>	<b>183</b>
Ариље	2394	-	-	39	12	0	-	-	1885	40
Бајина Башта	2406	-	-	-	19	-	11	-	2117	3
Ивањица	3043	8	-	-	8	-	-	-	2419	-

1) Без републичког буѢта и буѢта покрајина.

16-2. РАСПОРЕД БУѢТСКИХ ПРИХОДА ОПШТИНА, 1988. (наставка)

У мил. дин.

	Основна намена									нераспоређени приходи
	делатност друштвова организација и удружења грађана	непривредне инвестиције	инвестиције у привреди	интервенције у привреди	буџетске обавезе из прошле године	издваше у сталну резерву	допунска средства државних установа	средства за удруживање ради финансирања друштвених потреба	средства која друштва и политички заједнице СР Југославије издвајају	
Рашка	107	0	13	-	-	21	14	158	-	130
Сјеница	118	-	-	-	24	-	-	-	-	-
Трастеник	205	0	-	12	-	20	35	-	-	49
Тутин	94	-	11	-	5	17	55	-	-	-
Ивићевци	76	-	-	1	38	9	3	60	42	46
Чаџак	337	-	25	2209	12	108	-	68	-	-
<b>НИШ РЕГИОН</b>	<b>1952</b>	<b>1004</b>	<b>193</b>	<b>816</b>	<b>98</b>	<b>543</b>	<b>778</b>	<b>438</b>	<b>8</b>	<b>188</b>
Александовац	156	16	151	-	27	57	35	-	-	-
Бабушница	82	-	41	-	-	24	5	7	-	-
Бела Паланка	74	-	-	21	-	13	-	-	-	3
Бљаци	57	-	-	1	6	24	6	2	-	109
Галичић	85	0	-	-	-	10	4	-	-	46
Димитровград	112	2	-	20	28	30	6	-	-	0
Дољевац	67	-	-	42	-	12	16	-	8	-
Житорађа	55	-	1	13	-	13	9	2	-	-
Куршумлија	94	-	-	-	-	26	-	-	-	-
Мерошина	24	-	-	59	-	12	-	89	-	30
Ниш	628	804	-	552	-	213	638	127	-	-
Пирот	138	104	-	42	-	38	29	-	-	-
Прокупље	227	75	-	60	-	38	25	166	-	-
Ражањ	56	2	-	-	23	18	3	-	-	-
Сиранин	95	-	-	5	13	14	3	45	-	-
<b>ПОДРИНСКО-КОЛУБАРСКИ РЕГИОН</b>	<b>2107</b>	<b>552</b>	<b>606</b>	<b>1454</b>	<b>279</b>	<b>532</b>	<b>269</b>	<b>110</b>	<b>14</b>	<b>725</b>
Богатић	133	-	-	67	-	46	-	-	-	-
Валено	560	111	2	153	218	95	42	-	-	206
Владимирци	89	-	-	18	-	15	15	-	-	27
Коцељевци	79	138	-	56	56	26	11	15	-	-
Крупањ	59	-	-	3	-	15	22	11	-	-
Ларковац	126	4	-	30	5	17	16	-	-	125
Лозница	204	98	-	40	-	59	64	-	-	186
Лип	108	-	352	145	-	18	18	-	-	68
Љубовија	76	20	8	7	-	12	7	-	-	12
Мали Зворник	71	6	-	262	-	13	8	1	-	57
Митовица	95	50	-	6	-	37	-	37	-	-
Осечина	62	-	-	13	-	11	7	-	-	4
Уб	98	1	-	30	-	22	13	45	14	0
Шабац	349	124	244	624	-	144	46	2	-	39
<b>ПОДУНАВСКИ РЕГИОН</b>	<b>1403</b>	<b>511</b>	<b>359</b>	<b>1045</b>	<b>39</b>	<b>468</b>	<b>177</b>	<b>150</b>	<b>89</b>	<b>1647</b>
Велика Плана	124	7	-	222	-	37	14	34	54	254
Велико Градиште	109	-	-	-	-	21	2	-	-	55
Голубац	77	-	-	2	-	22	2	-	-	55
Жагари	-	-	76	1	-	21	71	28	-	97
Жагубица	51	-	-	-	-	41	-	2	-	23
Кучево	104	5	-	79	15	22	5	0	-	29
Мало Црниће	-	-	-	82	-	19	-	84	-	3
Петровац	121	-	-	17	-	16	2	-	-	61
Пожаревац	360	159	152	216	-	77	17	-	-	494
Смедерево	286	339	-	419	24	78	34	3	35	338
Смедеревска Паланка	166	-	130	7	-	115	30	-	-	239
<b>ТИТОВО УЖИЦЕ - РЕГИОН</b>	<b>1206</b>	<b>271</b>	<b>0</b>	<b>1989</b>	<b>-</b>	<b>340</b>	<b>396</b>	<b>130</b>	<b>105</b>	<b>1194</b>
Ариље	204	-	-	73	-	34	5	12	-	89
Бајина Башта	97	67	-	30	-	20	8	-	-	32
Ивањица	-	28	-	36	-	45	146	87	105	162

1) Без републичког буџета и буџета покрајина.

16 2. РАСПОРЕД БУѢТСКИХ ПРИХОДА ОПШТИНА, 1988<sup>1)</sup> (наставак)

У мил. дин.

	Укупно	Основна намена								
		делатност образовна васпитања	научно делатност	културно просветна делатност	социјално старање	здравствена заштита	комунална делатност	средства за остале друштвене потребе	рад државних органа и народна одбрана	делатност месних заједница
Косјерић	1594	8	-	-	6	-	-	8	1131	47
Нова Варош	1848	15	-	-	6	0	-	80	1614	1
Пожега	2928	7	-	-	9	-	-	-	2192	16
Прибој	3145	-	-	-	8	-	15	-	2792	53
Пријеполје	3049	-	-	32	29	1	-	-	2480	-
Титово Ужице	8965	37	-	-	7	-	83	-	6842	20
Чајетина	1840	1	-	-	5	-	-	-	1471	3
<b>ШУМАДИЈА И ПОМОРАВЉЕ</b>	<b>44467</b>	<b>185</b>	<b>0</b>	<b>555</b>	<b>209</b>	<b>495</b>	<b>84</b>	<b>239</b>	<b>34618</b>	<b>1050</b>
Аранђеловац	3624	11	-	26	17	-	16	-	2731	35
Баточина	1792	4	-	-	4	-	-	-	1395	-
Деспотовац	2409	3	-	19	16	0	-	-	2077	13
Клић	1444	2	-	-	-	-	0	23	1149	-
Крагујевац	12982	-	-	387	46	450	-	69	10177	580
Параћин	5115	-	-	-	54	-	-	27	4013	23
Рача	1198	-	-	-	1	-	-	-	1044	78
Рековац	1216	0	-	-	-	0	-	3	1068	-
Светозарево	6140	27	-	94	28	2	-	-	4271	220
Свилајнац	2650	5	-	11	2	43	46	-	1711	36
Топола	2533	6	0	10	21	0	22	80	2215	43
Ћуприја	3365	128	-	7	20	-	-	37	2767	22
<b>САП ВОЈВОДИНА</b>	<b>282830</b>	<b>1995</b>	<b>286</b>	<b>1012</b>	<b>3096</b>	<b>1816</b>	<b>2672</b>	<b>759</b>	<b>222742</b>	<b>8588</b>
<b>Градска заједница</b> <sup>2)</sup>										
општина Нови Сад	55367	2	14	260	194	50	116	271	46899	2105
Детелинара	2281	0	-	-	7	9	7	-	1478	372
Липак	1709	-	-	-	5	9	-	-	1271	242
Петроварадин	1823	-	-	-	-	-	-	-	1471	198
Подунавље	2316	-	-	-	7	8	-	-	1544	539
Славија	2252	0	-	-	8	8	32	5	1537	459
Сремски Карловци	894	0	-	4	0	2	-	-	707	66
Стари Град	1907	0	-	-	8	0	26	8	1128	229
Ада	3347	-	-	-	40	118	-	193	2357	249
Алибунар	3300	-	-	0	71	-	-	-	2788	91
Апатин	3383	-	-	-	7	-	-	-	2670	43
Бач	2056	3	-	0	43	1	-	1	1829	41
Бачка Паланка	5539	-	-	0	-	5	69	-	4916	153
Бачка Топола	6181	-	-	-	23	-	-	-	4916	100
Бачки Петровац	2105	-	-	-	18	1	-	2	1794	46
Бела Црква	2700	-	-	-	-	-	-	-	2505	24
Беоцин	2766	3	-	2	65	39	37	32	2082	81
Бечеј	7609	-	-	-	127	43	-	53	5853	394
Вршац	5791	-	-	14	139	-	-	-	4355	129
Жабљак	3581	-	-	-	81	409	-	-	2737	-
Житиште	2208	-	-	-	44	36	-	23	1914	8
Зрењанин	14320	447	-	-	313	2	-	-	11553	438
Иришани	9347	1788	-	126	83	203	-	-	5796	290
Ирић	1846	-	-	0	36	-	-	33	1629	-
Кашика	3497	118	-	51	65	213	-	7	2641	149
Кикинда	8695	-	-	6	157	196	7	-	6802	98
Ковачица	3645	-	-	-	57	11	-	39	3197	95
Ковин	4321	-	-	-	82	-	-	-	3555	296
Кула	5835	-	-	-	-	-	-	-	4937	218
Мали Иђош	2354	-	-	7	5	1	-	10	1982	120
Нова Црња	1888	-	-	-	37	4	-	13	1610	-
Нови Бечеј	2784	-	-	-	84	-	-	-	2372	201
Нови Кнежевац	2115	-	-	7	42	3	-	-	1678	13
Опово	1624	0	-	4	21	17	-	-	1406	62

1) Без републичког буѢта и буѢта покрајина.

2) Обухваћен и буѢт града Новог Сада.

16-2. РАСПОРЕД БУЏЕТСКИХ ПРИХОДА ОПШТИНА, 1988.<sup>1)</sup> (наставак)

у мил.дин.

	Основна намена									
	делатност друштвених политичких организација и удружења грађана	непривредне инвестиције	инвестиције у привреди	интервенције у привреди	буџетске обавезе из ранијих година	издвојене у сталну резерву	дужења средстава других	средства за удруживање ради финансирања друштвених потреба	средства која друштво политичка заједница или СЗЗ издељује	нераспоређени приходи
Косерић	63	-	0	29	-	25	5	-	-	272
Нова Варош	110	0	-	11	-	6	5	-	-	-
Пожега	150	34	-	47	-	29	9	-	-	437
Прибој	142	-	-	55	-	35	29	-	-	15
Пријеполје	138	135	-	11	-	28	142	-	-	52
Титово Ужице	145	7	-	1689	-	89	42	-	-	4
Чајетина	157	-	-	8	-	29	5	31	-	131
<b>ШУМАДИЈА И ПОМОРАВЉЕ</b>	<b>2152</b>	<b>182</b>	<b>86</b>	<b>1031</b>	<b>105</b>	<b>363</b>	<b>300</b>	<b>541</b>	<b>18</b>	<b>2253</b>
Аранђеловац	194	-	-	109	-	34	36	11	18	385
Баточина	147	18	-	20	31	26	10	-	-	138
Деспотовац	119	-	-	35	-	23	14	-	-	89
Кнић	86	-	-	-	-	4	8	17	-	155
Крагујевац	432	163	-	300	41	71	85	-	-	180
Параћин	396	-	0	51	-	46	34	30	-	441
Рача	52	-	-	1	1	15	6	-	-	1
Рековац	71	-	-	30	17	9	17	-	-	-
Светозарево	349	1	6	257	15	54	42	458	-	316
Свилајнац	75	-	80	150	-	24	15	26	-	418
Топола	94	0	-	3	-	23	16	-	-	-
Ћуприја	138	0	-	67	-	32	18	-	-	128
<b>САП ВОЈВОДИНА</b>	<b>13059</b>	<b>2257</b>	<b>1323</b>	<b>11282</b>	<b>228</b>	<b>1371</b>	<b>451</b>	<b>1728</b>	<b>248</b>	<b>7918</b>
Градска заједница општина Нови Сад 2)	2598	275	-	2073	19	109	229	76	5	69
Детелинара	215	-	-	121	-	12	18	4	-	38
Лиман	164	-	-	-	-	18	-	-	-	-
Петроварадин	132	-	-	-	-	9	-	-	5	8
Подунавље	206	-	-	-	-	11	-	-	-	-
Славија	159	-	-	33	-	11	-	-	-	-
Сремски Карловци	-	-	-	-	19	4	-	72	-	19
Стари Град	485	-	-	2	-	17	-	-	-	2
Ада	150	-	-	134	-	16	-	-	-	81
Алибунар	245	43	-	-	-	15	-	-	-	48
Апагин	244	-	-	74	-	32	-	-	-	312
Бач	93	0	-	35	-	10	-	-	-	-
Бачка Паланка	170	97	-	76	-	27	-	-	-	25
Бачка Топола	310	-	-	538	25	30	-	-	-	238
Бачки Петровац	84	107	-	20	-	10	-	16	-	7
Бела Црква	105	-	-	-	48	13	-	-	-	6
Беочин	129	-	-	160	-	18	-	-	-	118
Бечеј	455	214	-	385	9	76	-	-	-	-
Вршац	272	54	-	17	-	32	-	-	-	779
Жабља	337	-	-	-	-	17	-	-	-	-
Житиште	152	20	-	-	-	9	1	-	-	-
Зрењанин	546	27	-	845	75	32	-	-	-	441
Инђија	380	1	-	439	-	94	-	-	-	148
Ириг	-	1	-	-	11	17	-	82	-	36
Кањижа	132	25	-	60	1	17	14	-	-	3
Кикинда	490	62	-	707	-	51	-	-	-	119
Ковачица	217	0	-	13	-	17	-	-	-	-
Кошич	153	-	1	168	-	22	-	40	-	4
Кула	249	-	-	371	-	-	-	-	-	60
Мали Иђош	140	-	-	57	1	11	-	-	-	19
Нова Црња	-	3	-	30	-	10	-	87	-	94
Нови Бечеј	97	-	-	-	-	27	-	-	-	3
Нови Кнежевац	136	24	-	97	-	10	-	-	18	85
Опово	98	-	-	-	-	16	-	-	-	-

1) Без републичког буџета и буџета покрајина.

2) Обухваћен и буџет града Новог Сада.

16 2. РАСПОРД БУЏЕТСКИХ ПРИХОДА ОПШТИНА, 1988.<sup>1)</sup> (наставак)

У мил. дин.

	Укупно	Основна намена								
		делатност образован вакци настава	научна делат ност	култу рно просве тно делат ност	соција лно стара ње	здрав ствена защита	кому нална делат ност	сред ства за остале друшт вене намене	рад др жавних органа и наро дна од брана	делат ност месних зајед ница
Одаци	3584			4	72	1	-	3232	50	
Патоско	16822				266	39	11	12451	317	
Нећинци	2525			8	33	1	-	2329	-	
Пљачаште	1602				98		-	1374	-	
Рупа	6447			34	86		22	5559	132	
Селца	5452				36	250	11	3956	23	
Сечањ	2194			11	49	1		1947	25	
Сомбор	12745	2						10396	562	
Србобран	3519							2700	109	
Средња Митровица	11360			63	60		80	8005	140	
Стара Пазова	8505				122	100		82	5080	450
Суботица	21151	32	271	378	213		2294	13371	930	
Телчари	2794			13	67	52		2402	63	
Тител	2018				14			1716	83	
Титов Врбац	6775				48		10	5452	239	
Чока	1905		1	0	4	18		1626	20	
Шид	5232	0		22	93	1	15	4371	2	
<b>САП КООБВО</b>	<b>86356</b>	<b>184</b>		<b>24</b>	<b>1230</b>	<b>963</b>	<b>1926</b>	<b>529</b>	<b>68004</b>	<b>595</b>
Приштина	13481				121	172	879	-	9389	315
Витина	2567				41	9	32	-	2290	1
Вучитрн	4243				76	12	44	-	3569	48
Глоговац	2455							-	2186	-
Глињане	4453	0			51	77	80		3473	2
Дечани	2490	3			71		3		2140	1
Драговић	2253	91			36	22	10		1765	4
Ђаковица	4792				160	67	162		3635	4
Зубин Поток	1254	18			43	18	48		847	2
Исток	2656	6		13	37	1	5		2274	1
Качаник	1763			4	17		34	4	1574	1
Клича	2419	1			38	37		25	2022	1
Косово Поље	...	...	...	...	...	...	...	...	...	...
Косовска Каменица	2326	60			45	25	18	34	1670	4
Лепосавин	1638				20	6	25		1234	33
Липљан	2793					63	31		2334	2
Малишево	2769	6		2	47	6			1404	5
Ново Брдо	...	...	...	...	...	...	...	...	...	...
Обављин	...	...	...	...	...	...	...	...	...	...
Ораховић	2745			0	38	6	35		2377	1
Пећ	5582				71	106	74	457	4448	7
Подујево	3090					23	51		2153	144
Призрен	5243				18	29	260		4337	-
Србца	2583			4	94	1	61	9	2104	3
Сува Река	2950				62				2593	2
Титова Митровица	5377				142	181	27		4378	16
Урошевци	4235					109	98		3787	-
Штимање	...	...	...	...	...	...	...	...	...	...
Штрпце	...	...	...	...	...	...	...	...	...	...

1) Без републичког буџета и буџета покрајина.



16 2. РАСПОРЕД БУѢТСКИХ ПРИХОДА ОПШТИНА, 1988.<sup>1)</sup> (наставак)

У мил. дин.

	Основна намена									
	депозит друштва кооператива организаци и удружења грађана	непри вредно инвес тиције	инвес тије у при вреди	интер венци је у при вреди	буѢт ске о бавезе на ра нјих година	издва рше у статну резер ву	допун ска сред ства друг им	средства за удру живање ради фи нансира ња друш твених потреба	средства за дру штвено политич ка зајед ница де цанске потреба	перас шреће ни при ходи
Обаци	131		0	46	-	18	6	20	-	5
Пачево	467	97	-	735	0	82	-	30	-	2327
Пећinci					2	14	130			10
Планиште	40	21	-	-	-	8	12	24	-	26
Рума	241	60	-	258	-	38	-	-	-	18
Сента	444		-	500	-	26	-	-	-	206
Сечањ	98	-		17	-	10	-	-	-	36
Сомбор	947	3	-	614	-	59	-	-	-	162
Србобран	225	350			10	32	-	-	-	92
Сремска Митровица	376	600	-	340	3	115	-	1353	225	-
Стара Пазова	307		1300	653	-	42	-	-	-	368
Суботица	661	27		1226	6	90	-	-	-	1652
Темерин	166	0		15	-	15	-	-	-	-
Тител	79			39	-	10	-	-	-	77
Титов Врбас	611	30	2	316	-	66	-	-	-	-
Чока	78	25		73	18	25	17	-	-	-
Шид	200	90	20	148	-	25	-	-	-	245
<b>САП КОСОВО</b>	<b>4023</b>	<b>1392</b>	<b>388</b>	<b>1447</b>	<b>2512</b>	<b>754</b>	<b>506</b>	<b>351</b>	<b>285</b>	<b>1242</b>
Приштина	253	729		276	1006	77	150			164
Витина	156	23		16						
Вучитрн	226			61	175	23	7			
Глоговац	258				12					
Гвљигане	217	3	-	20	141	41	5	-	130	213
Дечани	177	47	31	-	-	-	-	-	-	17
Драгаш	104	169		4	-	47	1	-	-	0
Ђаковица	353	0		11	255	-	-	-	-	132
Зубин Поток	108	86	25	26	-	-	-	-	-	33
Исток	211	85		2	21	-	-	-	-	-
Качаник		7	7	5	20	79			2	10
Клина	175				59					61
Косово Поље										
Косовска Каменица	190	13			-	112	-	-	-	153
Лепосавић	116	43		28	90	42	-	-	-	-
Липљан				26	75	-	202	-	-	60
Малишево			80	896	63	5	86	149	-	21
Ново Брдо										
Обилић										
Ораховац	198	5	4		21	-	-	-	-	59
Пећ		180		52	-	-	-	-	153	34
Подујево	233			5	405	77	-	-	-	-
Призрен	392				42	87	-	-	-	79
Србина			19	3	-	40	-	203	-	43
Сува Река	201				9	60	-	-	-	22
Титова Митровица	456				117	65	55	-	-	140
Урошевац			223	18	-	-	-	-	-	0
Штимље										
Штрпце										

1) Без републичког буѢта и буѢта покрајина.

ВАНПРИВРЕДНЕ ДЕЈАТНОСТИ

17-1. РАСХОДИ ВАНПРИВРЕДНИХ ОРГАНИЗАЦИЈА, 1988.

	Укупно		Делатност школа				Остале делатности (у мил.дин.)			
	свега (у мил. дин.)	по ста- повинку (у хиљ. дин.)	свега (у мил. дин.)	основно образо- вање		здрав- ствене делат- ности	органи- ДПЗ	култур- но-прос- ветне делат- ности	непоме- нуте де- латно-	
				у мил. дин.	по уче- нику (у хиљ. дин.)					
<b>СР СРБИЈА</b>	<b>8795090</b>	<b>895813</b>	<b>1519064</b>	<b>760517</b>	<b>642</b>	<b>1845012</b>	<b>2133473</b>	<b>533402</b>	<b>2764139</b>	
<b>СР СРБИЈА БЕЗ ПОДАТАКА ЗА САП</b>	<b>5781760</b>	<b>983125</b>	<b>908316</b>	<b>415150</b>	<b>670</b>	<b>1211846</b>	<b>1400780</b>	<b>320194</b>	<b>1940624</b>	
<b>БЕОГРАД</b>	<b>3640732</b>	<b>2288</b>	<b>409200</b>	<b>123607</b>	<b>757</b>	<b>588101</b>	<b>968653</b>	<b>259335</b>	<b>1415443</b>	
Барајево	6640	351	1819	1437	640	2275	1422	164	960	
Вождовац	145988	856	26384	11405	721	29764	20180	2395	67265	
Врачар	180891	2275	12822	5397	771	45409	7363	12873	102824	
Грацка	50711	826	5294	4682	594	3320	2841	268	38988	
Земун	188182	1356	23530	9989	752	43367	12750	10224	98311	
Земун	207097	1093	59656	16503	809	42603	8400	1549	94889	
Лазаревац	25687	456	6841	4236	662	8350	3071	1224	6241	
Милевац	29497	514	6032	4324	716	17821	3249	273	2122	
Нови Београд	268910	1383	22455	13308	634	23294	157992	14345	50824	
Обреновац	31680	471	7478	5495	676	4680	14107	1650	3765	
Палилула	460543	2809	69654	10128	680	9305	126752	101862	15270	
Раковица	30439	310	10248	6185	594	5238	3306	249	11398	
Савска Висац	963131	17511	61908	7129	1481	314242	392890	6416	187675	
Сопот	7018	342	2409	1842	904	1682	1715	178	1154	
Стари Град	942259	12313	65888	6844	926	24437	147283	101594	583057	
Чукарица	122039	830	26882	14703	939	12314	65372	4071	13400	
<b>ЗАЈЕЧАР - РЕГИОН</b>	<b>217196</b>	<b>628</b>	<b>39241</b>	<b>24557</b>	<b>761</b>	<b>59233</b>	<b>52136</b>	<b>5118</b>	<b>71468</b>	
Боковац	5263	253	1660	1170	770	1401	1329	129	744	
Бор	78483	1344	10234	5374	861	11737	3578	973	51961	
Зајечар	59883	779	8296	5643	819	16340	24843	1310	8194	
Кладово	13237	399	3686	2660	825	4883	2835	1375	458	
Књажевац	13356	291	3460	2228	585	4442	2204	479	2771	
Мадантска	10669	387	4021	2672	819	3951	1663	240	794	
Неклин	22948	370	6301	3854	679	5793	4189	389	6276	
Скопска	14257	639	1583	1056	583	10686	1495	223	270	
<b>ЈУЖНОМОРАВСКИ РЕГИОН</b>	<b>191399</b>	<b>369</b>	<b>62134</b>	<b>37457</b>	<b>626</b>	<b>56993</b>	<b>44923</b>	<b>4026</b>	<b>23323</b>	
Борак	3569	229	1435	1122	758	864	1061	62	146	
Босилеград	3306	243	1400	1011	814	689	1001	109	107	
Бурмичац	10941	215	5608	4297	606	3045	1600	182	506	
Владичин Хан	5339	207	2689	1931	704	995	1967	126	462	
Власотинце	7121	203	3371	2477	661	1466	1855	143	486	
Врање	44398	509	13191	7395	682	13780	8950	1132	7345	
Лебане	6125	218	2481	1766	617	1335	1577	160	572	
Лековац	82435	502	20030	9078	510	25863	22455	1637	12450	
Медведа	5228	309	1988	1476	835	2368	673	55	144	
Прешево	8082	208	4868	3731	602	1392	1436	124	262	
Сурдулица	9471	349	2891	1767	614	3950	1725	248	657	
Трговиште	2707	311	1080	862	1014	713	729	48	137	
Црна Трава	2477	442	1101	544	1819	533	794	-	49	
<b>КРАЈЕВО - РЕГИОН</b>	<b>397749</b>	<b>485</b>	<b>94147</b>	<b>576611</b>	<b>614</b>	<b>123773</b>	<b>82400</b>	<b>14925</b>	<b>82504</b>	
Александровац	8287	243	3599	2798	810	1670	2135	344	539	
Брус	5630	247	2385	1748	794	1498	1206	195	346	
Варварин	4806	191	1876	1390	651	966	1562	148	254	
Врањачка Бања	15620	610	2901	1494	564	9855	1585	716	563	
Горњи Милановац	17987	355	6144	4275	794	6741	2661	1291	1150	
Крајево	93264	743	15883	9475	686	23484	30040	2510	21347	
Крушевац	84268	613	14077	7702	495	28337	15833	3897	22124	
Лучани	17332	298	3414	2362	863	1821	1739	158	10200	
Нови Пазар	29551	359	8999	5582	462	10964	5851	1773	1964	

ВАНПРИВРЕДНЕ ДЕЛАТНОСТИ

17-1. РАСХОДИ ВАНПРИВРЕДНИХ ОРГАНИЗАЦИЈА, 1988. (наставак)

	Укупно		Делатност школа			Остале делатности (у мил.дин.)			
	свега (у мил. дин.)	по ста- новику (у хиљ. дин.)	свега (у мил. дин.)	основно образо- вање		здрав- ствене делат- ности	органи ДПЗ	култур- но-прос- ветне делат- ности	непоме- нуте де- латности
				у мил. дин.	по уче- нику (у хиљ. дин.)				
Рашка	7324	243	2807	1907	592	2200	1392	190	735
Сјеница	7836	206	4093	2793	547	1823	1556	93	271
Трстеник	23588	430	8079	5072	908	4588	3936	806	6179
Ћутина	9554	257	4333	3129	501	2943	1449	108	721
Бијевац	2823	230	842	842	794	827	817	126	211
Чачак	69879	612	14715	7042	562	26056	10638	2570	15900
<b>НИШ - РЕГИОН</b>	<b>372700</b>	<b>579</b>	<b>87436</b>	<b>42042</b>	<b>664</b>	<b>129809</b>	<b>66868</b>	<b>9706</b>	<b>78881</b>
Алексинац	19733	301	5497	3535	563	5885	2406	859	5086
Бабушница	5174	232	2118	1664	1058	1756	1077	81	142
Бела Паланка	3704	208	1239	889	625	1169	885	167	244
Блаце	3800	233	1532	1066	763	835	991	198	244
Гаџин Хан	2157	145	634	635	829	702	722	39	59
Димитровград	5759	400	1356	942	730	1050	2662	165	526
Дољевац	3601	171	1439	1246	581	1030	855	91	186
Жигораца	4662	229	1825	1603	798	1744	881	81	131
Куршумлија	9617	364	2829	2130	802	5155	1369	-	264
Мерошина	2590	136	715	715	443	972	695	69	139
Ниш	255041	1049	52599	17731	657	89560	42630	6220	64032
Нирот	24813	357	6609	3713	552	8931	4771	984	3518
Прокупље	25324	455	6766	4168	737	8990	5264	597	3707
Ражаљ	2512	173	860	860	768	760	699	50	143
Сврљиг	4213	184	1417	1145	716	1270	961	105	460
<b>ПОДРИВСКО-КОЛУБАРСКИ РЕГИОН</b>	<b>278706</b>	<b>509</b>	<b>55002</b>	<b>34583</b>	<b>592</b>	<b>74421</b>	<b>54072</b>	<b>7862</b>	<b>87349</b>
Богатић	7314	210	2589	2126	604	2039	2144	194	348
Ваљево	106912	1101	11762	6552	647	22599	18007	1819	52725
Владимирци	4197	173	1554	1287	618	1129	1263	105	146
Коцелевац	4063	226	1604	1220	654	967	1194	120	178
Крупањ	5625	246	2714	2238	835	1167	1261	202	281
Лакувац	4705	269	1590	1145	639	1383	1262	117	353
Лозница	49107	559	10838	6642	637	17669	5835	1139	13626
Љиг	3642	219	1262	949	621	909	1133	40	298
Љубовија	4518	229	1854	1390	644	1357	999	82	226
Мали Зворник	3098	224	1624	1112	639	671	599	105	99
Млоница	3828	209	1004	1004	607	1559	1067	71	127
Осечина	3444	190	1072	1072	689	1312	865	78	117
Уб	7867	225	2697	2077	662	1733	1908	181	1348
Шабац	70386	571	12838	5769	407	19927	16535	3609	17477
<b>ПОДУНАВСКИ РЕГИОН</b>	<b>213037</b>	<b>473</b>	<b>45321</b>	<b>29728</b>	<b>602</b>	<b>57426</b>	<b>49819</b>	<b>4635</b>	<b>55836</b>
Велика Плана	13459	253	3961	2715	495	4298	1894	259	3047
Велико Градиште	5363	198	2008	1482	634	1366	1580	97	312
Голубац	2570	198	906	906	731	654	824	95	91
Жабари	3291	159	972	972	586	981	1292	46	-
Жагубица	3709	190	1324	1065	638	1295	918	76	96
Кучево	5984	214	2374	1945	816	1229	1578	388	415
Мало Црниће	2406	115	1125	1125	645	-	1143	52	86
Петровац	11948	253	3198	2688	703	3438	2197	75	3040
Пожаревац	56331	682	9702	4729	542	17787	16258	1158	11426
Смедерево	74809	655	13915	8838	639	14198	18103	2061	26532
Смедеревска Паланка	33167	544	5836	3263	500	12180	4032	328	10791
<b>ТИТОВО УЖИЦЕ - РЕГИОН</b>	<b>173961</b>	<b>501</b>	<b>48639</b>	<b>28928</b>	<b>740</b>	<b>51043</b>	<b>36048</b>	<b>4585</b>	<b>33640</b>
Ариље	9681	475	4991	1804	809	2361	1746	131	452
Бајина Башта	8529	278	3521	2185	683	2089	1981	292	646
Ивањица	11012	288	3913	2948	696	3704	2135	329	931

ВАНПРИВРЕДНЕ ДЕЛАТНОСТИ

17.1. РАСХОДИ ВАНПРИВРЕДНИХ ОРГАНИЗАЦИЈА, 1988. (наставак)

	Укупно		Делатност школа			Остале делатности (у мил.дин.)			
	свега (у мил. дин.)	по ста новнику (у хил. дин.)	свега (у мил. дин.)	основно образо вање		здрав ствене делат ности	органи ДПЗ	култур но-прес ветне делат ности	непоме нуте де латности
				у мил. дин.	по уче нику (у хил. дин.)				
Косјерић	3470	218	1224	1006	647	849	1083	87	227
Нова Варош	7234	313	2290	1981	787	3377	1045	169	353
Вожева	10245	300	4693	2112	631	2630	1839	221	862
Ирвањ	22711	607	5644	3361	746	5613	1720	199	9535
Приједоле	16558	335	6234	4278	661	5159	3786	616	763
Титово Ужце	77572	960	14658	8000	860	22166	19351	2475	18922
Чајетина	6949	414	1471	1253	824	3095	1362	66	955
<b>ШУМАДИЈА И ПОМОРАВЉИ</b>	<b>296280</b>	<b>510</b>	<b>67196</b>	<b>36637</b>	<b>605</b>	<b>71047</b>	<b>55861</b>	<b>10002</b>	<b>92174</b>
Аранђеловац	16045	338	5213	3178	571	5855	2312	1143	1522
Баточина	5195	223	1940	1323	571	1517	1259	36	443
Деспотовац	7002	198	2555	2171	723	2233	1678	109	427
Киш	3370	171	1666	1300	822	708	920	76	-
Крагујевац	158448	903	27674	10960	516	30574	28803	3497	67900
Параћин	16067	247	5298	3843	622	4917	3237	1834	781
Рача	2889	185	1160	885	619	512	993	57	167
Рековац	3878	211	2096	1169	867	658	1018	106	-
Светозарево	46703	598	9074	5606	673	8518	8504	1908	18639
Свилајнац	7950	234	4017	1971	691	1649	1723	109	452
Топола	6518	227	2592	1800	663	878	1986	613	449
Ђурђевац	22215	565	3911	2431	615	13028	3368	514	1394
<b>САП ВОЈВОДИНА</b>	<b>2408836</b>	<b>1174</b>	<b>415284</b>	<b>216094</b>	<b>997</b>	<b>498908</b>	<b>558019</b>	<b>184112</b>	<b>752513</b>
Градска заједница општина Нови Сад	1134608	4251	142624	31164	1029	168128	176962	141498	505396
Детелинара	182373	3714	12584	4575	989	79746	4940	48	85055
Љубин	56281	1737	10831	4827	1122	16518	2151	3499	23282
Петроварадин	139881	5978	3217	3217	1161	51208	7195	76757	1504
Подунавље	20831	347	12666	8062	1052	-	1302	205	6658
Славци	15748	264	6141	5082	797	2328	2338	-	4941
Сремски Карловци	2894	376	1682	747	936	-	652	82	478
Стари Град	716600	20592	95503	4654	1244	18328	158384	60907	383478
Ада	10526	478	2943	2004	925	3212	1906	295	2170
Алибунар	8509	295	3417	2828	1154	2439	2218	435	-
Апатин	15562	456	545	3492	986	4899	2153	391	2665
Бач	4688	255	1611	1530	893	1630	1249	198	-
Бачка Паланка	25416	429	8495	6460	958	6140	7816	661	2304
Бачка Топола	25842	629	5780	3945	983	4343	7514	1804	6401
Бачки Петровац	6245	390	2162	1594	1040	1834	1704	186	359
Бела Црква	11209	434	2995	2383	885	4089	2106	439	1580
Беоцин	8117	560	1962	1601	1004	1394	1554	400	2807
Бечеј	28082	646	6107	4639	1014	4985	8385	850	7755
Вршац	172621	2839	7186	4177	706	19465	139271	1237	5462
Жабаљ	7582	287	3960	3276	1127	261	1730	231	1400
Житиште	6884	280	3568	3568	1983	2107	1073	136	-
Зрењанин	132846	949	29381	14965	994	38781	24503	4373	35808
Индао	21818	483	7072	5211	1072	8467	4279	842	1158
Ириш	3877	318	2256	2256	2020	-	1499	122	-
Кикинда	16064	499	3970	2708	914	8389	2088	528	1089
Кукучини	50362	713	10893	6203	826	14593	12260	2189	10427
Ковачица	11680	358	3918	3325	1092	3347	3835	580	-
Ковин	21176	528	4554	3078	750	13090	3024	210	298
Кула	31123	614	6018	4741	867	7635	2821	701	13948
Мали Шоп	6014	404	2181	2181	1409	1751	1968	114	-
Нова Црња	5473	349	2416	1983	1598	1705	1279	73	-
Нова Бечеј	10958	369	3033	2324	801	3669	1617	429	2210
Нова Кнежевац	9148	627	1654	1654	1202	5293	1940	261	-
Опovo	3517	303	1298	1298	1097	1170	910	139	-

17-1. РАСХОДИ ВАНПРИВРЕДНИХ ОРГАНИЗАЦИЈА, 1988. (наставак)

	Укупно		Делатност школа			Остале делатности (у мил.дин.)			
	свега (у мил. дин.)	по ста- новнику (у хиљ. дин.)	свега (у мил. дин.)	основно образо- вање		адрв- ствене делат- ности	органи ДПЗ	култур- но-прос- ветне делат- ности	непоме- нуте де- латности
				у мил. дин.	по уче- нику (у хиљ. дин.)				
Оваци	15989	415	4876	3727	1000	4810	4614	377	1312
Панчево	131027	1024	20978	12874	884	32998	21903	3444	51704
Петинци	5569	284	2717	2226	1060	248	1427	302	875
Планиште	6808	434	1525	1312	1084	1283	1244	68	2688
Рума	28366	507	7972	5355	888	6450	9643	1139	3162
Сента	27281	906	4914	3676	1238	8993	7266	565	5543
Сечањ	8632	450	2718	2199	1374	2363	3413	138	-
Сомбор	85008	862	15587	9267	909	26262	22073	3344	17742
Србобран	8296	456	2129	1615	935	1497	2781	374	1515
Сремска Митровица	63565	730	12117	7379	805	17075	16336	1811	16226
Стара Пазова	20468	374	6748	5122	755	5719	6277	681	1043
Суботица	136831	890	29310	15162	888	35790	22905	8630	40196
Темерин	14475	627	8864	8098	2778	2995	1668	284	664
Тител	4773	293	2297	1952	1111	963	1388	125	-
Титов Врбас	43304	906	8854	6102	1098	14292	12308	2332	5518
Чока	5086	318	2079	1686	1162	1098	1315	217	377
Шид	13414	358	4691	3754	1009	3256	3794	962	711
<b>САП КОСОВО</b>	<b>604494</b>	<b>321</b>	<b>195464</b>	<b>129273</b>	<b>371</b>	<b>134258</b>	<b>174674</b>	<b>29096</b>	<b>71002</b>
Приштина	259089	962	51666	23533	533	45503	101998	21313	38609
Витина	8411	161	4572	3426	313	1341	2203	216	79
Вучитрн	12730	167	7057	5794	391	1794	2845	315	719
Глоговац	8927	174	4762	3819	357	1939	2043	53	130
Ѓџилане	26228	252	10384	7163	391	7381	4949	352	3162
Дечани	7726	162	4169	3060	296	1476	2081	-	-
Драгаш	5919	156	2515	2078	319	1487	1917	-	-
Њаковица	30151	263	9355	6502	313	8965	5367	1473	4991
Зубин Поток	2156	184	812	812	819	700	575	-	69
Исток	10564	188	4260	3158	305	3871	2045	155	233
Качаник	6233	174	3300	2571	339	1514	1253	-	166
Клина	8048	160	3985	2942	298	1622	1832	143	466
Косово Поље	...	...	...	...	...	...	...	...	...
Косовска Каменица	7327	145	3900	3000	358	1198	1724	166	339
Лепосавић	4342	266	1842	1387	696	1222	1088	46	144
Липљан	12761	189	6362	4726	399	3335	2371	225	468
Малишево	4098	93	2903	2625	257	629	566	-	-
Ново Брдо	...	...	...	...	...	...	...	...	...
Обилић	...	...	...	...	...	...	...	...	...
Ораховац	9199	162	4072	3375	284	1873	2920	122	212
Пећ	34424	270	12126	8191	370	9299	8156	696	4147
Подујево	11915	135	7018	6141	361	1745	2895	74	183
Призрен	33876	203	13708	9396	311	9593	6629	892	3054
Србица	8316	148	4891	3763	306	1313	1688	181	243
Сува Река	11125	181	4805	3736	295	1672	4190	214	244
Титова Митровица	50825	445	13805	8469	458	16405	8452	1892	10271
Урошевац	29848	233	13195	9606	454	8381	4631	568	3073
Штимље	136	...	...	...	...	...	136	...	...
Штрпце	120	...	...	...	...	...	...	...	...

## ИНВЕСТИЦИЈЕ

18-1. ОСТВАРЕНЕ ИНВЕСТИЦИЈЕ У ДРУШТВЕНОМ СЕКТОРУ, 1988.  
- по локацији и намени објекта -

	Инвестиције у мил.дин.			Учешће у %		Инвестиције по становнику	Инвестиције по раднику
	укупно	производне	непроизводне	производних у укупним инвестицијама	непроизводних у укупним инвестицијама		
						у динарима	
СР СРБИЈА	7560011	6212633	1347378	82,2	17,8	770015	2932452
СР СРБИЈА БЕЗ ПОДАТАКА ЗА САП	5114926	4176125	938801	81,6	18,4	869737	2980155
Нераспоређено <sup>1)</sup>	112644	110170	2474	97,8	2,2	-	-
БЕОГРАД	1940360	1449102	491258	74,7	25,3	1219279	3059651
Барајево	4047	854	3193	21,1	78,9	214127	1834542
Врждолац	73763	49244	24519	66,8	33,2	432628	2226404
Врачар	82274	72891	9383	88,6	11,4	1034893	2440424
Гроцка	17157	7902	9255	46,1	53,9	279430	2550847
Земун	66201	36169	30032	54,6	45,4	476952	1569339
Земун	164302	138427	25875	84,3	15,7	867487	2543296
Лазаревац	279351	267614	11737	95,8	4,2	4961829	11063844
Младеновац	16901	12644	4257	74,8	25,2	306178	1149728
Нови Београд	260289	164163	96126	63,1	36,9	1338247	4092015
Обреновац	172841	168775	4066	97,6	2,4	2572039	10483472
Палилула	144870	95677	49193	66,0	34,0	883893	1999558
Раковица	87019	72488	14531	83,3	16,7	885239	3932529
Савски Венац	310936	192935	118001	62,0	38,0	5653382	3374457
Сполат	2756	2195	561	79,6	20,4	133786	1690798
Стари Град	150949	110066	40883	72,9	27,1	2015340	1423980
Чукарица	106704	57058	49646	53,5	46,5	725878	2867462
ЗАЈЕЧАР - РЕГИОН	343230	295530	47700	86,1	13,9	992281	3449409
Бољевац	5285	4144	1141	78,4	21,6	254087	1414236
Бур	162771	139548	23223	85,7	14,3	2787175	6562818
Зајечар	37577	30692	6885	81,7	18,3	496394	1479584
Кладово	8665	7309	1356	84,4	15,6	260994	1547874
Књажевац	15829	12163	3666	76,8	23,2	344858	1178718
Мадантлек	59828	53303	6525	89,1	10,9	2167681	5495361
Негоин	49700	45225	4475	91,0	9,0	801613	4621106
Сокобања	3575	3146	429	88,0	12,0	160314	729741
ЈУЖНОМОРАВСКИ РЕГИОН	137880	89518	48362	64,9	35,1	265870	1215155
Борник	3871	3747	124	96,8	3,2	248141	2222158
Босилеград	4142	3630	512	87,6	12,4	304559	2588750
Бујиновац	10902	3472	7430	31,8	68,2	214185	1859141
Владичин Хан	3470	2887	583	83,2	16,8	134496	616889
Власотинце	7821	4971	2850	63,6	36,4	216648	1544431
Врање	31703	23198	8505	73,2	26,8	363150	1146499
Лебана	2644	2333	311	88,2	11,8	94093	544818
Лесковац	52198	29036	23162	55,6	44,4	318087	1222779
Медвеђа	3290	1496	1794	45,5	54,5	194675	1339031
Прешево	1863	691	1172	37,1	62,9	48015	539219
Сурдулица	11583	10256	1327	88,5	11,5	427417	2070982
Трговиште	3151	3106	45	98,6	1,4	362184	1805731
Црна Трава	1242	695	547	56,0	44,0	221786	242152
КРАЉЕВО - РЕГИОН	436300	359634	76666	82,4	17,6	532528	2056447
Александаровац	12865	12122	743	94,2	5,8	378382	2026942
Брус	10302	8802	1500	85,4	14,5	451842	2517595
Врњарин	6259	6038	221	96,5	3,5	249363	2511637
Врњачка Бања	9039	7598	1441	84,1	15,9	353086	1528666
Горњи Милановац	22048	17236	4812	78,2	21,8	435731	1354549
Краљево	45238	31944	13294	70,6	29,4	360175	1244238
Крушевац	92949	72379	20570	77,9	22,1	675993	2234673
Лучани	16650	13319	3331	80,0	20,0	574138	2186187
Нови Пазар	35535	26151	9384	73,6	26,4	431250	1892374

1) Инвестиције које се не могу разврстати на поједине општине (далеководи, пруге, ПТТ линије, аутопутеви, каблови).

18-1. ОСТВАРЕНЕ ИНВЕСТИЦИЈЕ У ДРУШТВЕНОМ СЕКТОРУ, 1988. (наставак)  
- по локацији и намени објекта -

	Инвестиције у мил.дин.			Учешће у %		Инвестиције по становнику	Инвестиције по раднику
	укупно	производне	непроизводне	производних у укупним инвестицијама	непроизводних у укупним инвестицијама		
						у динарима	
Рашка	46889	46355	534	98,9	1,1	1557774	5795205
Сјеница	18651	17659	992	94,7	5,3	490816	3365392
Трстеник	54736	50295	4441	91,9	8,1	997013	3019084
Тутин	5459	4334	1125	79,4	20,6	146747	2276480
Ћићевац	3176	2851	325	89,8	10,2	258211	1332774
Чачак	56504	42551	13953	75,3	24,7	494781	1563000
<b>НИШ - РЕГИОН</b>	<b>360165</b>	<b>284694</b>	<b>75471</b>	<b>79,0</b>	<b>21,0</b>	<b>559436</b>	<b>2038735</b>
Алексинац	8955	8521	434	95,2	4,8	136509	931260
Бабушница	3099	3043	56	98,2	1,8	138969	1077805
Бела Паланка	705	379	326	53,8	46,2	39607	164527
Блаце	4081	3384	697	82,9	17,1	250368	1324570
Гаџин Хан	3421	3214	207	93,9	6,1	229597	1686052
Димитровград	8865	7067	1798	79,7	20,3	615625	2004749
Дољевац	536	245	291	45,7	54,3	25524	406677
Житораја	5443	1115	4328	20,5	79,5	266814	4193374
Куршумлија	20965	15151	5814	72,3	27,7	794129	3500000
Мерошина	9501	9483	18	99,8	0,2	500053	5174837
Ниш	182490	133670	48820	73,2	26,8	750679	1853048
Пирот	98513	86726	11787	88,0	12,0	1415417	4538306
Прокупље	7750	7323	427	94,5	5,5	139388	583145
Ражањ	2994	2925	69	97,7	2,3	206483	2313756
Сврљиг	2847	2448	399	86,0	14,0	124323	576432
<b>ПОДРИЊСКО-КОЛУБАРСКИ РЕГИОН</b>	<b>457937</b>	<b>407052</b>	<b>50885</b>	<b>88,9</b>	<b>11,1</b>	<b>836720</b>	<b>3963038</b>
Богатић	3477	3014	463	86,7	13,3	99628	1345068
Ваљево	98787	68510	30277	69,4	30,6	1017374	3175716
Владимирци	8227	8163	64	99,2	0,8	339959	4601230
Коцељева	1892	1647	245	87,1	12,9	105111	988506
Крупањ	6296	5332	964	84,7	15,3	274934	1700702
Лајковац	54056	51645	2411	95,5	4,5	3088914	19430625
Лозница	38857	30561	8296	78,6	21,4	442059	1606591
Љиг	3429	3085	344	90,0	10,0	206566	1337363
Љубовија	9888	9758	130	98,7	1,3	501929	3203110
Мали Зворник	2583	1778	805	68,8	31,2	187174	978780
Мионица	4864	4816	48	99,0	1,0	265792	2076857
Осечина	8137	7380	757	90,7	9,3	449558	3746317
Уб	156684	156224	460	99,7	0,3	4476686	35549945
Шабац	60760	55139	5621	90,7	9,3	492782	2015324
<b>ПОДУНАВСКИ РЕГИОН</b>	<b>663025</b>	<b>636467</b>	<b>26558</b>	<b>96,0</b>	<b>4,0</b>	<b>1360609</b>	<b>6659753</b>
Велика Плана	27102	26181	921	96,6	3,4	510395	3479969
Велико Градиште	4152	3924	230	94,5	5,5	153210	1350244
Голубац	8903	8838	65	99,3	0,7	684846	5627686
Жабари	18401	18395	6	100,0	0,0	888937	13209620
Жагубица	2879	2724	155	94,6	5,4	147641	1165587
Кучуго	7625	6735	890	88,3	11,7	273297	2209504
Мало Црниће	12277	12243	34	99,7	0,3	584619	13130481
Петровац	23357	21304	2053	91,2	8,8	494852	5295171
Пожаревац	190572	179530	11042	94,2	5,8	2307167	7335900
Смедерево	316019	308091	7928	97,5	2,5	2767242	9039187
Смедеревска Паланка	51736	48502	3234	93,7	6,3	848131	3614616
<b>ТИТОВО УЖИЦЕ - РЕГИОН</b>	<b>249331</b>	<b>168802</b>	<b>80529</b>	<b>67,7</b>	<b>32,3</b>	<b>718533</b>	<b>2351602</b>
Ариље	19744	17745	1999	89,9	10,1	967843	3375043
Бајина Башта	12445	10809	1636	86,9	13,1	405375	1745197
Ивањица	17379	15250	2129	87,7	12,3	453760	1586399

18-1. ОСТВАРЕНЕ ИНВЕСТИЦИЈЕ У ДРУШТВЕНОМ СЕКТОРУ, 1988. (наставак)  
- по локацији и намени објекта -

	Инвестиције у мил. дин.			Учешће у %		Инвестиције по становнику	Инвестиције по раднику
	укупно	производне	непроизводне	производних у укупним инвестицијама	непроизводних у укупним инвестицијама		
						у динарима	
Косјерић	4985	4649	336	93,3	6,7	313522	1578031
Нова Варош	11079	8279	2800	74,7	25,3	479610	1539819
Пожега	11117	9152	1965	82,3	17,7	326012	1524966
Прибој	21843	17600	4243	80,6	19,4	584037	1734535
Пријеполје	9282	6835	2447	73,6	26,4	187515	782631
Титово Ужице	136808	74253	62555	54,3	45,7	1693168	3897886
Чајетина	4649	4230	419	91,0	9,0	276276	949745
<b>ШУМАДИЈА И ПОМОРАВЉЕ</b>	<b>414054</b>	<b>375156</b>	<b>38898</b>	<b>90,6</b>	<b>9,4</b>	<b>713394</b>	<b>2533091</b>
Аранђеловац	18356	15713	2643	85,6	14,4	386442	1306645
Баточина	10428	10336	92	99,1	0,9	447554	1719090
Деспотовац	22757	21926	831	96,3	3,7	642853	3883447
Клић	5736	5702	34	99,4	0,6	291168	3072309
Крагујевац	275353	251259	24094	91,2	8,8	1569857	3925427
Параћин	15321	14506	815	94,7	5,3	235708	872246
Рача	11596	10937	659	94,3	5,7	743333	3683609
Рековац	4370	3046	1324	69,7	30,3	237500	2365999
Светозарево	26256	20926	5330	79,7	20,3	336184	1086126
Свилајнац	9398	9144	254	97,3	2,7	276412	2336068
Топола	5698	5576	122	97,9	2,1	198537	1340075
Њуљарица	8785	6085	2700	69,3	30,7	223537	844955
<b>САП ВОЈВОДИНА</b>	<b>1847515</b>	<b>1503297</b>	<b>344218</b>	<b>81,4</b>	<b>18,6</b>	<b>900348</b>	<b>2961027</b>
Нераспоређено <sup>1)</sup>	19875	19875	-	100,0	-	-	-
Градска заједница општина Нови Сад	448505	308183	140322	68,7	31,3	1680423	3591948
Детелинара	103601	74865	28736	72,3	27,7	2110000	3197266
Лиман	27725	23674	4051	85,4	14,6	855710	3880879
Петроварадин	22176	9780	12396	44,1	55,9	947692	2847823
Подунавље	43442	20493	22949	47,2	52,8	724033	3111668
Славија	79024	72782	6242	92,1	7,9	1328134	4069207
Сремски Карловци	3112	2873	239	92,1	7,7	404156	2946970
Стари Град	169425	103716	65709	61,2	38,8	4868534	3931613
Ада	8293	6502	1791	78,4	21,6	376955	1315931
Алибунар	12521	10806	1715	86,3	13,7	434757	2349597
Апатин	12261	9680	2581	78,9	21,1	359560	1194564
Бач	6387	5564	823	87,1	12,9	347120	1839044
Бачка Паланка	41651	34697	6954	83,3	16,7	703564	2366131
Бачка Топола	41187	37046	4141	89,9	10,1	1002117	1303469
Бачки Петровац	4864	3594	1270	73,9	26,1	304000	1446328
Бела Црква	9401	8706	695	92,6	7,4	364380	1920924
Беочин	14820	11857	2963	80,0	20,0	1022069	3573668
Бечеј	49498	45986	3512	92,9	7,1	1137885	3531535
Вршац	39016	21869	17147	56,1	43,9	641711	2317002
Жабаљ	22397	20553	1844	91,8	8,2	848371	5595054
Житиште	15908	15575	333	97,9	2,1	646667	4191831
Зрењанин	179936	161770	18166	89,9	10,1	1285257	3711321
Ипшја	16420	11578	4842	70,5	29,5	363274	1929721
Ириг	13084	11601	1483	88,7	11,3	1072459	5758803
Кључевац	28583	26868	1715	94,0	6,0	887671	3554657
Кикинда	172041	162855	9186	94,7	5,3	2436841	6752532
Ковачица	9080	8009	1071	88,2	11,8	278528	1484388
Ковин	26402	23688	2714	89,7	10,3	658404	3628143
Кула	37273	33795	3478	90,7	9,3	735168	2466614
Мали Иђош	3866	3274	592	84,7	15,3	259463	1226912
Нова Црња	6157	5665	492	92,0	8,0	392166	2079365
Нови Бечеј	11710	10567	1143	90,2	9,8	394276	1592764
Нови Кнежевац	8792	8236	556	93,7	6,3	602192	2117024
Опово	6545	4262	2283	65,1	34,9	564224	5003823

1) Види напомену на страни 306.



18-1. ОСТВАРЕНЕ ИНВЕСТИЦИЈЕ У ДРУШТВЕНОМ СЕКТОРУ, 1988. (наставак)  
- по локацији и намени објекта -

	Инвестиције у мил. дин.			Учешће у %		Инвестиције по становнику	Инвестиције по раднику
	укупно	производне	непроизводне	производних у укупним инвестицијама	непроизводних у укупним инвестицијама		
						у динарима	
Оваци	18156	15982	2174	88,0	12,0	471584	1881061
Панчево	156285	131028	25257	83,8	16,2	1221931	3404012
Пећинци	7182	6368	814	88,7	11,3	366429	2239476
Пландиште	10217	8894	1323	87,1	12,9	650764	2622433
Рума	24632	17514	7118	71,1	28,9	440644	1614366
Сента	13490	11158	2332	82,7	17,3	448173	1366353
Сечањ	10875	8866	2009	81,5	18,5	566406	2822476
Сомбор	61839	49669	12170	80,3	19,7	627170	2019562
Србобран	6996	5050	1946	72,2	27,8	384396	1929931
Сремска Митровица	47279	35208	12071	74,5	25,5	542813	1883701
Стара Пазова	28978	21650	7328	74,7	25,3	529762	3295201
Суботица	116032	98439	17593	84,8	15,2	755417	2158534
Темерин	15964	10271	5693	64,3	35,7	691082	3387227
Тител	4362	4130	232	94,7	5,3	267607	1630045
Титов Врбас	30073	21681	8392	72,1	27,9	629142	1887822
Чока	9079	8031	1048	88,5	11,5	567438	1865804
Шид	19603	16697	2906	85,2	14,8	522747	2150631
<b>САП КОСОВО</b>	<b>597570</b>	<b>533211</b>	<b>64359</b>	<b>89,2</b>	<b>10,8</b>	<b>317013</b>	<b>2513143</b>
Приштина	170244	140805	29439	82,7	17,3	632407	2451600
Витина	8450	8380	70	99,2	0,8	161260	2779605
Вучитрн	5307	5250	57	98,9	1,1	69463	911073
Глоговац	4577	4269	308	93,3	6,7	89047	1045455
Ѓилане	33077	31616	1461	95,6	4,4	318048	2273646
Дечани	6973	5230	1743	75,0	25,0	146184	2375809
Драгаш	4510	4166	344	92,4	7,6	118684	2393843
Њаковица	62700	58446	4254	93,2	6,8	546643	3534784
Зубин Поток	533	97	436	18,2	81,8	45556	928571
Исток	37705	35691	2014	94,7	5,3	669716	11015191
Качаник	3561	3275	286	92,0	8,0	99469	983430
Клина	12808	11289	1519	88,1	11,9	254127	3613995
Косово Поље	...	...	...	...	...	...	...
Косовска Каменица	13218	13016	202	98,5	1,5	260710	2881622
Лепосавић	14916	14536	380	97,5	2,5	915092	3923198
Липљан	11787	9817	1970	83,3	16,7	174881	1793791
Малишево	5809	4699	1110	80,9	19,1	132023	3361690
Ново Брдо	...	...	...	...	...	...	...
Обилић	...	...	...	...	...	...	...
Ораховац	20476	20341	135	99,3	0,7	359859	4700643
Пећ	54178	50226	3952	92,7	7,3	425593	3110996
Подујево	3957	2072	1885	52,4	47,6	44915	973911
Призрен	44583	39504	5079	88,6	11,4	267605	2206205
Србица	4696	3820	876	81,3	18,7	83857	1575310
Сува Река	8532	8293	239	97,2	2,8	138732	1823077
Титова Митровица	31741	27427	4314	86,4	13,6	277942	1369386
Урошевац	33232	30946	2286	93,1	6,9	259625	2518339
Штимље	...	...	...	...	...	...	...
Штрпце	...	...	...	...	...	...	...

## ИНВЕСТИЦИЈЕ

## 18-2. ОСТВАРЕНЕ ИНВЕСТИЦИЈЕ ДРУШТВЕНОГ СЕКТОРА ПО ДЕЛАТНОСТИМА 1988.

	Укупно	Производне делатности			
		индустрија	пољопривреда, шумарство и водопривреда	грађевинар- ство	саобраћај и везе
СР СРБИЈА	7560011	3615408	584550	210937	826233
СР СРБИЈЕ БЕЗ ПОДАТАКА ЗА САП Нераспоредено <sup>1)</sup>	5114926 412644	2480568 44692	253315 1384	139930 -	624991 64094
БЕОГРАД	1940360	629293	30920	62112	389916
Барајево	4047	92	307	107	71
Вождовац	73763	35564	2	4521	957
Врачар	82274	82274	4729	353	36657
Гроцка	17157	575	2261	30	2184
Звездара	66201	10413	187	5587	8108
Земун	164302	20913	10070	3053	80566
Лазаревац	279351	247113	228	8544	7660
Младеновац	16901	7935	106	45	1337
Нови Београд	260289	18573	14	8150	32988
Обреновац	172841	158946	4748	83	1599
Палилула	144870	29578	9455	9879	33570
Раковица	87019	33320	118	282	870
Савски Венац	310936	2680	1122	10642	162864
Сопот	2756	1226	768	80	60
Стари Град	150949	24899	1084	6210	17916
Чукарица	106704	32737	97	2817	2509
ЗАЈЕЧАР - РЕГИОН	343230	219778	10137	6152	28742
Бојевац	5285	3457	457	47	-
Бор	162771	112471	614	458	13755
Зајечар	37577	11787	2503	2933	7479
Кладово	8665	3724	830	106	-
Књажевац	15829	8134	1046	1462	-
Мајданпек	59828	47461	1770	416	1382
Неготин	49700	31777	2576	483	5357
Сокобања	3575	967	341	247	769
ЈУЖНОМОРАВСКИ РЕГИОН	137880	47787	9193	6902	11556
Бојник	3871	184	3188	-	-
Босилеград	4142	2313	860	166	245
Бујановац	10902	2719	1	-	130
Владичин Хан	3470	1489	550	535	71
Власотинце	7821	3705	206	341	195
Врање	31703	6136	548	3770	8244
Лебаве	2644	1737	195	167	-
Лесковац	52198	17378	1952	1299	2671
Медвеђа	3290	1281	168	-	-
Мешево	1863	567	47	-	-
Сурдулица	11583	7083	1093	557	-
Трговиште	3151	3052	-	-	-
Црна Трава	1242	143	385	67	-
КРАЉЕВО - РЕГИОН	436300	221870	20808	18167	24198
Александровац	12865	9822	393	441	204
Брус	10302	3840	3532	17	325
Варварин	6259	3473	112	-	26
Врњачка Бања	9039	3297	737	593	1544
Горњи Милановац	22048	11131	836	993	2537
Крајево	45238	14116	3203	1254	5939
Крушевац	92949	58874	662	4360	678
Лучани	16650	9818	150	35	626
Нови Пазар	35535	18181	3052	2427	1204

<sup>1)</sup> Инвестиције које се не могу разврстати на поједине општине (далеководи, пруге, ТТ линије, аутопутеви каблови).

## 18-2. ОСТВАРЕНЕ ИНВЕСТИЦИЈЕ ДРУШТЕНОГ СЕКТОРА ПО ДЕЛАТНОСТИМА 1988. (наставак)

у мил. дин.

	Производне делатности			Непроизводне делатности	
	трговина и угоститељ- ство	занатство	остало <sup>1)</sup>	друштвено- политичке заједнице	остало <sup>2)</sup>
СР СРБИЈА	370455	56929	548121	297667	1049711
СР СРБИЈА БЕЗ ПОДАТАКА ЗА САП нераспоребено <sup>3)</sup>	275116	37834	364371	235808	702993
	-	-	-	1314	1160
БЕОГРАД	145187	17777	173897	154444	336814
Барајево	126	-	151	31	3162
Вождовац	5164	1070	1966	10346	14173
Врачар	13678	216	15176	685	8698
Гроцка	210	-	2642	213	9042
Звездара	8425	95	3354	981	29051
Земун	12858	8882	2085	356	25519
Лазаревац	3447	14	608	82	11655
Младеновац	1574	-	1647	4	4253
Нови Београд	25838	3585	75015	35150	60976
Обреновац	3381	4	14	29	4037
Палилула	6690	1289	5216	7518	41675
Раковица	1610	678	35610	1	14530
Савски Венац	8917	783	5927	88952	29049
Сопот	25	11	25	268	293
Стари Град	47203	877	11877	5348	35535
Чукарица	6041	273	12584	4480	45166
ЗАЈЕЧАР - РЕГИОН	11275	1914	17532	1602	46098
Бољевац	183	-	-	12	1129
Бор	2180	-	10070	239	22484
Зајечар	472	25	5493	711	6174
Кладово	1825	681	143	104	1252
Књажевац	1306	-	215	318	3348
Мајданпек	1136	715	423	25	6500
Неготин	3844	-	1188	169	4306
Сокобања	329	493	-	24	405
ЈУЖНОМОНТАВСКИ РЕГИОН	5304	84	8692	17923	30439
Божик	375	-	-	28	96
Босилеград	46	-	-	13	499
Бујановац	299	-	323	2466	4464
Владичин Хан	234	-	8	18	565
Власотинце	325	-	199	54	2795
Врање	305	-	4195	726	7779
Лебана	234	-	-	16	295
Лесковац	2822	41	2873	13717	9445
Медвеђа	1	-	46	4	1788
Прешево	44	-	33	216	956
Сурдулица	465	43	1015	29	1298
Трговиште	54	-	-	44	1
Црна Трава	100	-	-	92	455
КРАЉЕВО - РЕГИОН	46824	4808	22959	5490	71176
Александровац	68	27	1167	83	660
Брус	183	-	905	69	1431
Варварин	2402	-	25	1	220
Врњачка Бања	766	5	656	89	1352
Горњи Милановац	618	220	901	111	4701
Краљево	3089	651	3692	871	12423
Крушевац	2555	514	4736	1470	19100
Лучани	294	152	2244	361	2970
Нови Пазар	831	34	422	1134	8250

1) Обухвата: комуналне делатности-производни део, техничке и пословне услуге, образовање, културу-производни део, апотеке

2) Обухвата: комуналне делатности - непроизводни део, стамбени изградњу, финансијске и друге услуге, образовање и културу- непроизводни део, здравство и социјалну заштиту.

3) Види напомену на страни 310.

## ИНВЕСТИЦИЈЕ

## 18-2. ОСТВАРЕНЕ ИНВЕСТИЦИЈЕ ДРУМТЈАНОГ СЕКТОРА ПО ДЕЛАТНОСТИМА 1988. (наставак)

	Укупно	Производне делатности			
		индустрија	пољопривреда, шумарство и водопривреда	грађевинар- ство	саобраћај и везе
Рашка	46889	11419	329	643	968
Сјеница	18651	7849	1465	4556	1694
Трстеник	54736	39000	795	517	1971
Тутин	5459	-	3598	-	284
Ћићевац	3176	2736	71	-	8
Чачак	56504	28314	1873	2331	6190
<b>НИШ - РЕГИОН</b>	<b>360165</b>	<b>170842</b>	<b>24339</b>	<b>6679</b>	<b>41676</b>
Алексинач	8955	3321	517	324	-
Бабушница	3099	1515	262	73	-
Бела Паланка	705	272	-	107	-
Блаце	4081	2826	303	-	-
Гаџин Хан	3421	3172	36	6	-
Димитровград	8865	4155	562	168	-
Дољевац	536	-	28	-	-
Житорађа	5443	975	95	-	-
Куршумлија	20965	5561	8646	686	248
Мерошина	9501	1558	7925	-	-
Ниш	182490	67596	1467	2186	32949
Пирот	98513	71290	4067	2001	6717
Прокупље	7750	4871	294	-	1703
Ражањ	2994	2740	53	-	59
Сврђиг	2847	990	84	1128	-
<b>ПОДРИЊСКО-КОЛУБАРСКИ РЕГИОН</b>	<b>457937</b>	<b>291848</b>	<b>48385</b>	<b>3176</b>	<b>15467</b>
Богатић	3477	263	1643	2	-
Ваљево	98787	21589	19648	1353	2502
Владимирци	8227	3798	3999	2	48
Коцељева	1892	670	498	-	174
Крупањ	6296	4149	684	-	-
Лајковац	54056	49912	55	44	866
Лозница	38857	11602	9546	709	2835
Љиг	3429	2173	184	94	308
Љубовија	9888	9257	99	23	38
Мали Зворник	2583	859	517	201	118
Мионица	4864	2037	106	-	2361
Осечина	8137	598	3340	-	760
Уб	156684	152031	1356	88	2466
Шабац	60760	32910	6710	660	2991
<b>ПОДУНАВСКИ РЕГИОН</b>	<b>663025</b>	<b>505417</b>	<b>85947</b>	<b>9556</b>	<b>9151</b>
Велика Плана	27102	12156	11976	10	144
Велико Градиште	4154	2389	825	337	-
Голубац	8903	3530	31	4311	320
Жабари	18401	612	17290	-	460
Жагубица	2879	2192	425	-	-
Кучево	7625	1732	1452	-	1808
Мало Црниће	12277	5586	5967	-	-
Петровац	23357	3045	10498	89	-
Пожаревац	190572	164944	4625	1658	2149
Смедерево	316019	295744	1108	2288	3900
Смедеревска Паланка	51736	13487	31750	863	370
<b>ТИТОВО УЖИЦЕ - РЕГИОН</b>	<b>249331</b>	<b>79351</b>	<b>10579</b>	<b>13146</b>	<b>14622</b>
Ариље	19744	3235	1348	260	718
Бајина Башта	12445	5822	1384	1180	968
Ивањица	17379	4934	3913	530	2628

## ИНВЕСТИЦИЈЕ

## 18-2. ОСТВАРЕНЕ ИНВЕСТИЦИЈЕ ДРУШТВЕНОГ СЕКТОРА ПО ДЕЛАТНОСТИМА 1988. (наставак)

у мил. дин.

	Производне делатности			Непроизводне делатности	
	трговина и угоститељ- ство	занатство	остало <sup>1)</sup>	друштвено- политичке заједнице	остало <sup>2)</sup>
Рашка	32289	-	707	5	529
Сјеница	77	-	2018	1	991
Трстеник	1174	2826	4012	23	4418
Тутин	73	-	379	750	375
Титовац	36	-	-	1	324
Чачак	2369	379	1095	521	13432
<b>НИШ - РЕГИОН</b>	<b>15494</b>	<b>8833</b>	<b>16831</b>	<b>27681</b>	<b>47790</b>
Алексинац	2405	-	1954	48	386
Бабушница	1173	-	20	23	33
Бела Паланка	-	-	-	21	305
Блаце	167	-	88	7	690
Гаџин Хан	-	-	-	24	183
Димитровград	1894	-	288	1599	199
Долевац	217	-	-	2	289
Житораја	45	-	-	16	4312
Куршумлија	-	-	10	16	5798
Мерошина	-	-	-	12	6
Ниш	7344	8808	13320	25079	23741
Пирот	1711	25	915	88	11699
Прокупље	219	-	236	315	112
Ражаж	73	-	-	59	10
Сврђиг	246	-	-	372	27
<b>ПОДРИЊСКО-КОЛУБАРСКИ РЕГИОН</b>	<b>20624</b>	<b>508</b>	<b>27044</b>	<b>7132</b>	<b>43753</b>
Богатић	121	-	985	30	433
Ваљevo	14404	44	8970	2275	20002
Владимирци	316	-	-	44	20
Коцељева	199	-	106	207	38
Крупањ	55	-	444	324	640
Лајковац	18	-	750	136	2275
Лозница	926	17	4926	3678	4618
Њиг	203	1	122	55	289
Љубовија	295	-	46	1	129
Мали Зворник	81	2	-	18	787
Мноница	150	-	162	14	34
Осечина	1893	220	569	10	747
Уб	92	-	191	154	306
Шабац	1871	224	9773	186	5435
<b>ПОДУНАВСКИ РЕГИОН</b>	<b>8769</b>	<b>369</b>	<b>17258</b>	<b>3092</b>	<b>23466</b>
Велика Плана	296	143	1456	10	911
Велико Градиште	293	80	-	101	129
Голубац	646	-	-	5	60
Жабари	33	-	-	6	-
Жагубица	74	-	33	41	114
Кучevo	1518	-	225	27	863
Мало Црниће	690	-	-	34	-
Петровац	346	2	7324	364	1609
Пожаревац	1288	-	4866	1046	9996
Смедерево	2618	144	2289	1340	6588
Смедеревска Паланка	967	-	1065	118	3116
<b>ТИТОВО УЖИЦЕ - РЕГИОН</b>	<b>9064</b>	<b>1930</b>	<b>40110</b>	<b>4826</b>	<b>75703</b>
Ариље	67	-	12117	506	1493
Бајина Башта	300	20	1135	56	1580
Ивањица	402	1333	1510	392	1737

1) и 2) види напомене на страни 311.

## ИНВЕСТИЦИЈЕ

## 18-2. ОСТВАРЕНЕ ИНВЕСТИЦИЈЕ ДРУШТВЕНОГ СЕКТОРА ПО ДЕЛАТНОСТИМА 1988. (наставак)

	Укупно	Производне делатности			
		индустрија	пољопривреда шумарство и водопривреда	грађевинар- ство	саобраћај и везе
Косјерић	4985	3137	412	-	863
Нова Варош	11079	4700	218	162	930
Пожега	11117	5488	528	775	946
Прибој	21883	10218	903	244	1464
Пријепље	9282	3082	482	321	1827
Титово Ужице	136808	38386	431	9654	3734
Чајетина	4649	349	960	20	544
<b>ШУМАДИЈА И ПОМОРАВЉЕ</b>	<b>414054</b>	<b>269690</b>	<b>11623</b>	<b>14040</b>	<b>25569</b>
Аранђеловац	18356	10378	146	108	2007
Баточина	10428	8643	676	105	370
Деспотовац	22757	17295	1762	85	2011
Кнић	5736	4575	468	467	-
Крагујевац	275353	188213	1492	8254	11911
Параћин	15321	8087	622	29	2214
Рача	11596	6531	271	4070	-
Рековац	4370	1627	513	47	710
Светозарево	26256	14140	447	650	3095
Свилајнац	9398	5900	1982	-	577
Топола	5698	2258	1221	-	1487
Ћуприја	8785	2043	2023	225	1187
<b>САП ВОЈВОДИНА</b>	<b>1847515</b>	<b>788226</b>	<b>257300</b>	<b>61990</b>	<b>160307</b>
Нераспоређено <sup>1)</sup>	19875	18440	-	-	1435
Градска заједница општина Нови Сад	448505	108533	27016	31328	66711
Детелинара	103601	53200	1319	4775	10925
Лиман	27725	8173	511	23	69
Петроварадин	22176	4735	804	50	2170
Подунавље	43442	11399	1506	306	4855
Славија	79024	26171	22266	10286	2406
Сремски Карловци	3112	635	46	-	711
Стари Град	169425	4220	564	15888	45575
Ада	8293	1079	3290	196	71
Алибунар	12521	4233	4409	11	356
Апатин	12261	3903	3233	126	622
Бач	6387	1345	3426	64	267
Бачка Паланка	41651	20581	9721	292	764
Бачка Топола	41187	11300	21499	1243	662
Бачки Петровац	4864	2009	1183	39	13
Бела Црква	9401	2399	4394	77	364
Беочин	14820	2948	1155	127	2053
Бечеј	49498	21912	16593	210	3305
Вршац	39016	10299	5385	404	2465
Жабаљ	22397	16123	3203	309	523
Житиште	15908	7684	3280	-	1003
Зрењанин	179936	103514	17004	6997	8801
Инђија	16420	5314	3960	370	734
Ириг	13084	3270	1692	4360	90
Кањижа	28583	18044	4107	2402	301
Киkinda	172041	130649	8788	352	8613
Ковачица	9080	3490	2093	221	1030
Ковин	26402	15768	3936	367	1146
Кула	37273	23817	4819	78	1778
Мали Иђош	3866	1248	2016	-	-
Нова Црња	6157	1200	2057	169	1003
Нови Бечеј	11710	1655	5591	18	1353
Нови Кнежевац	8792	1011	4223	870	1022
Опovo	6545	1397	1497	-	694

1) Види напомену на страни 310.

18-2. ОСТВАРЕНЕ ИНВЕСТИЦИЈЕ ДРУШТВЕНОГ СЕКТОРА ПО ДЕЛАТНОСТИМА 1988. (наставак)  
у мил. дин.

	Производне делатности			Непроизводне делатности	
	трговина и угоститељ- ство	занатство	остало <sup>1)</sup>	друштвено- политичке заједнице	остало <sup>2)</sup>
Косјерић	64	-	173	245	91
Нова Варош	2259	-	10	116	2684
Пожега	266	10	1139	129	1836
Прибој	642	97	4032	42	4201
Припоље	342	-	781	1733	714
Тргово Ужице	4394	421	17233	1305	61250
Чајетина	328	49	1980	302	117
<b>ШУМАДИЈА И ПОМОРАВЉЕ</b>	<b>12575</b>	<b>1611</b>	<b>40048</b>	<b>12304</b>	<b>26594</b>
Аранђеловац	210	-	2864	234	2409
Баточина	476	-	66	11	81
Деспотовац	548	225	-	346	485
Кнић	101	9	82	17	17
Крагујевац	7795	1130	32464	10177	13917
Параћин	581	138	2835	119	696
Рача	65	-	-	187	472
Рековац	149	-	-	9	1315
Светозарево	1541	-	1053	1025	4305
Свилајнац	199	-	486	80	174
Топола	412	-	198	8	114
Њуприја	498	109	-	91	2609
<b>САП ВОЈВОДИНА</b>	<b>62217</b>	<b>10142</b>	<b>163115</b>	<b>42318</b>	<b>301900</b>
Нераспоређено <sup>3)</sup>	-	-	-	-	-
Градска заједница	-	-	-	-	-
општина Нови Сад	15173	3057	56365	28941	111381
Детелинара	2720	305	1621	68	28668
Лиман	424	35	14439	176	3875
Петроварадин	320	8	1693	1119	11277
Подунавље	414	635	1378	-	22949
Славија	3984	1585	6084	2	6240
Сремски Карловци	1	-	1480	1	238
Стари Град	7310	489	29670	27575	38134
Ада	235	434	1197	68	1723
Алибунар	92	-	1705	96	1619
Апатин	369	101	1326	124	2457
Бач	152	-	310	1	822
Бачка Паланка	1147	27	2165	424	6530
Бачка Топола	1543	6	793	174	3967
Бачки Петровац	120	-	230	278	992
Бела Црква	557	25	890	36	659
Беочин	167	246	5161	58	2905
Бечеј	962	220	2784	637	2875
Вршац	1237	12	2067	338	16809
Жабља	36	1	358	3	1841
Житиште	278	-	3330	2	331
Зрењанин	5284	190	19980	1456	16710
Инђија	171	75	954	198	4644
Ириг	13	-	2176	20	1463
Кажижа	217	-	1797	122	1593
Кикинда	1113	293	13047	943	8243
Ковачица	140	-	1035	603	468
Ковин	1522	75	874	349	2365
Кула	719	7	2577	443	3035
Мали Иђош	10	-	-	91	501
Нова Црња	231	-	1004	106	386
Нови Бечеј	282	26	1642	55	1088
Нови Кнежевац	250	291	569	10	546
Опово	570	-	104	10	2273

1) и 2) Види напомене на страни 311.

3) Инвестиције које се не могу разврстати на поједине општине (далеководи, пруге, ТТ линије, ауто-путеви, каблови).

## ИНВЕСТИЦИЈЕ

## 18-2. ОСТВАРЕНЕ ИНВЕСТИЦИЈЕ ДРУШТВЕНОГ СЕКТОРА ПО ДЕЛАТНОСТИМА 1988. (наставак)

	Укупно	Производне делатности			
		индустрија	пољопривреда шумарство и водопривреда	грађевинар- ство	саобраћај и везе
Опази	18156	9360	3548	210	491
Панчево	156285	91924	10543	2952	9187
Пећинци	7182	266	5519	118	147
Планиште	10217	3062	4431	189	-
Рума	24632	6083	4392	2713	2247
Сента	13490	5415	1269	169	480
Сечањ	10875	1231	4831	-	454
Сомбор	61839	20233	14596	1186	2323
Србобран	6996	1056	2856	59	732
Сремска Митровица	47279	19270	5667	1039	5357
Стара Пазова	28978	11633	3776	186	2308
Суботица	116032	44563	7954	1800	25649
Темерин	15964	6544	2016	293	188
Тител	4362	1755	1695	16	-
Титов Врбас	30073	13852	5015	79	528
Чока	9079	2769	3749	-	629
Шид	19603	6045	5873	351	2408
<b>САП КОСОВО</b>	<b>597570</b>	<b>346614</b>	<b>73935</b>	<b>9017</b>	<b>40935</b>
Приштина	170244	88549	5872	1649	24525
Витина	8450	6338	1160	-	-
Вучитрн	5307	3250	195	140	1665
Глоговац	4577	2014	1350	-	25
Ѓвилане	33077	20185	9059	469	680
Дечани	6973	326	4485	3	-
Драгаш	4510	-	4146	4	-
Краковица	62700	44482	5823	224	2857
Зубин Поток	533	10	87	-	-
Исток	37705	20491	8160	-	-
Качаник	3561	2639	95	25	-
Клина	12808	3843	6873	573	-
Косово Поље	.....	.....	.....	.....	.....
Косовска Каменица	13218	7809	3860	133	153
Лепосавић	14916	14188	191	-	20
Липљан	11787	8533	628	8	619
Малишево	5809	32	2394	272	1574
Ново Брдо	.....	.....	.....	.....	.....
Обилић	.....	.....	.....	.....	.....
Ораховац	20476	6635	6969	2337	-
Пећ	54178	40220	3593	398	2991
Подужево	395	738	1034	-	105
Призрен	44583	30776	1894	2571	597
Србица	4696	872	2082	33	-
Сува Река	8532	6026	145	-	1185
Титова Митровица	31741	21457	82	100	1038
Урошевац	33232	17201	3758	78	2901
Штимље	-	-	-	-	-
Штрпце	-	-	-	-	-



## 10-2. ОСТВАРЕНЕ ИНВЕСТИЦИЈЕ ДРУШТВЕНОГ СЕКТОРА ПО ДЕЛАТНОСТИМА 1988. (наставак)

У мил. дин.

	Производне делатности			Непроизводне делатности	
	трговина и услугостељ- ство	занатство	остало <sup>1)</sup>	друштвено- политичке заједнице	остало <sup>2)</sup>
Овази	1818	73	482	159	2015
Панчево	6888	571	8963	1382	23875
Пећинци	258	-	60	26	788
Пландиште	53	-	1159	19	1304
Рума	1033	137	909	1178	5940
Сента	425	14	3386	93	2239
Сечањ	150	-	2200	128	1881
Сомбор	5011	154	6166	679	11491
Србобран	13	-	334	108	1838
Сремска Митровица	972	484	2419	670	11401
Стара Пазова	852	1557	1338	426	6902
Суботица	9054	1973	7446	470	17123
Темерин	927	33	270	535	5158
Тител	399	-	265	26	206
Титов Врбас	794	10	1403	580	7812
Чока	302	50	532	26	1022
Шид	677	-	1343	227	2679
<b>САП КОСОВО</b>	<b>33122</b>	<b>8953</b>	<b>20635</b>	<b>19541</b>	<b>44818</b>
Приштина	8986	614	10610	13385	16054
Витина	882	-	-	52	18
Вучитрн	-	-	-	51	6
Глоговац	880	-	-	8	300
Гњилане	1217	-	6	43	1418
Дечани	416	-	-	330	1413
Драгаш	16	-	-	344	-
Ђаковица	3380	78	1602	533	3721
Зубин Поток	-	-	-	66	370
Исток	711	6329	-	283	1731
Качаник	60	-	456	115	1714
Клина	-	-	-	104	1415
Косово Поље	-	-	-	-	-
Косовска Каменица	1052	-	9	194	8
Лепосавић	136	-	1	12	368
Липљан	29	-	-	192	1778
Малишево	427	-	-	949	161
Ново Брдо	-	-	-	-	-
Обилић	-	-	-	-	-
Ораховац	4400	-	-	24	111
Пећ	1463	1219	342	325	3627
Подујево	186	9	-	381	1504
Призрен	478	72	3116	145	4934
Србица	833	-	-	709	167
Сува Река	526	-	411	168	71
Титова Митровица	2017	234	2499	569	3745
Урошевац	5027	398	1583	559	1727
Штимље	-	-	-	-	-
Штрпце	-	-	-	-	-

1) и 2) Види напомене на страни 311.

## ИНВЕСТИЦИЈЕ

## 18-3. ОСТВАРЕНЕ ИНВЕСТИЦИЈЕ У ДРУШТВЕНОМ СЕКТОРУ ПО КАРАКТЕРУ ИЗГРАДЊЕ И ТЕХНИЧКОЈ СТРУКТУРИ, 1988.

у мил.дин.

	Укупно	Карактер изградње				Техничка структура		
		нови ка- пацитети на новој локацији	нови ка- пацитети на старој локацији	прошире- ње и мо- дерниза- ција	одржава- ње ни- воа	грађе- вински радови	опrema са мон- тажом	остало
СР СРБИЈА	7560011	1601594	1391668	2478000	2088749	2929882	3773604	856525
СР СРБИЈА БЕЗ ПОДАТАКА ЗА САП	5114926	939704	927382	1830193	1417647	1934845	2524752	655329
Нераспоређено <sup>1)</sup>	112644	3263	-	106517	2864	81282	28039	3323
БЕОГРАД	1940160	467948	200841	620843	650728	608814	1078753	252793
Барајево	4047	3139	157	126	625	3266	622	159
Вождовац	73763	7080	6992	39212	20479	32813	27675	13275
Врачар	82274	4738	13589	6639	57308	23789	57876	609
Гроцка	17157	2714	5318	5331	3794	8818	6660	1679
Звездара	66201	23857	3893	9234	29217	31301	34649	251
Земун	164302	15302	20398	45151	83451	50017	108849	5436
Лазаревац	279351	10692	60421	82863	125375	54372	201006	23973
Младеновац	16901	3708	5675	2773	4745	7910	8738	253
Нови Београд	260289	78438	23025	115081	43745	106518	148285	5486
Обреновац	172841	156528	4548	6320	5445	10495	66973	95373
Палилула	144870	31019	22961	26920	63970	65149	74876	4845
Раковица	87019	50439	3343	30172	3065	46788	34969	5262
Савски Венац	310936	12791	15053	171208	118884	54368	174704	81864
Сопот	2756	199	481	317	1759	796	1478	482
Стари Град	150949	11909	12458	43221	83361	45246	99538	6165
Чукарица	106704	55395	2529	36275	12505	67168	31855	7681
ЗАЈЕЧАР - РЕГИОН	343230	36700	31289	78031	197210	143453	181154	18623
Бољевац	5285	1010	1590	1357	1328	2180	2457	648
Бор	162771	17712	9987	30442	104630	58827	95397	8547
Зајечар	37577	4570	12038	6324	14645	18581	17840	1156
Кладово	8665	1354	224	3364	3723	3611	5002	52
Књажевац	15829	2388	1189	4711	7541	7245	8282	302
Мајданпек	59828	6208	1712	28796	23112	27543	32150	135
Неготин	49700	3457	4549	1830	39864	24143	18042	7515
Сокобања	3575	1	-	1207	2367	1323	1984	268
ЈУЖНОМОРАВСКИ РЕГИОН	137880	12611	64205	18762	42302	76872	51690	9318
Бојник	3871	74	3036	514	247	2629	373	869
Босилеград	4142	1263	1959	240	680	2309	1028	805
Бујановац	10902	-	3416	2925	4561	8486	2273	143
Владичин Хан	3470	731	507	1034	1198	1681	1527	262
Власотинце	7821	1115	4376	930	1400	4277	3228	316
Врање	31703	5372	11364	4227	10740	14413	16702	588
Лебана	2644	145	448	696	1355	1270	1310	64
Лесковац	52198	19	28048	4661	19470	27851	19678	4669
Медвеђа	3290	270	1673	1102	245	2605	540	145
Прешево	1863	171	638	21	1033	955	892	16
Сурдулица	11583	201	7987	2235	1160	8109	2456	1018
Трговиште	3151	3052	54	-	45	1518	1561	72
Црна Трава	1242	198	699	177	168	769	122	351
КРАЈЕВО - РЕГИОН	436300	89680	77559	99036	170025	213508	207733	15059
Александровац	12865	191	5313	5595	1766	5451	7009	405
Брус	10302	113	1901	5030	3258	5672	4459	171
Варварин	6259	2532	266	1373	2088	3713	1445	1101
Врњачка Бања	9039	826	843	3228	4142	4085	4702	252
Горњи Милановац	22048	4326	1802	981	14939	8838	12711	499
Крајево	45238	10565	10977	12555	11141	24609	17685	2944
Крушевац	92949	6895	20024	9807	56223	49649	41780	1520
Лучани	16650	2755	104	11059	2732	7616	8595	439
Нови Пазар	35535	11186	10007	3830	10512	16144	18755	636

1) Инвестиције које се не могу разврстати на поједине општине (далеководи, пруге ТТ линије, аутопу-  
теви, путеве, каблови).

18-3. ОСТВАРЕНЕ ИНВЕСТИЦИЈЕ У ДРУШТВЕНОМ СЕКТОРУ ПО КАРАКТЕРУ  
ИЗГРАДЊЕ И ТЕХНИЧКОЈ СТРУКТУРИ, 1988. (наставка)

у мил. дин.

	Укупно	Карактер изградње				Техничка структура		
		нови ка- пацитети на новој локацији	нови ка- пацитети на старој локацији	прошире- ње и мо- дерниза- ција	одржа- вање нивоа	грађе- вински радови	опрема са мон- тажом	остало
Рашка	46889	33810	2787	3537	6755	33320	9700	3869
Сјеница	18651	970	6264	335	11082	8081	9061	1509
Трстеник	54736	3922	10953	20751	19110	19695	34781	260
Тутин	5459	716	910	3551	282	1659	3012	788
Ћићевац	3176	-	1422	589	1165	801	2068	307
Чачак	56504	10873	3986	16815	24830	24175	31970	359
<b>НИШ - РЕГИОН</b>	<b>360165</b>	<b>80555</b>	<b>106649</b>	<b>105774</b>	<b>67187</b>	<b>168898</b>	<b>172834</b>	<b>18433</b>
Алексинац	8955	1707	1828	805	4615	5170	3512	273
Бабушница	3099	-	1192	1504	403	2010	737	352
Бела Паланка	705	237	140	214	114	398	307	-
Блаце	4081	830	-	789	2462	1336	2641	104
Гаџин Хан	3421	-	183	3155	83	640	2780	1
Димитровград	8865	809	213	5821	2022	5054	3551	260
Дољевац	536	217	-	-	319	153	334	49
Житорађа	5443	-	4027	19	1397	283	5155	5
Куршумлија	20965	3775	14136	1441	1613	17489	2608	868
Мерошина	9501	1230	-	7994	277	4597	4885	19
Ниш	182490	28929	65295	52115	36151	78991	99953	3546
Пирот	98513	39776	17452	26819	14466	47203	38560	12750
Прокупље	7750	224	2004	3272	2250	2157	5470	123
Ражањ	2994	2456	179	111	248	1995	920	79
Сврђиг	2847	365	-	1715	767	1422	1421	4
<b>ПОДРИЊСКО-КОЛУБАРСКИ РЕГИОН</b>	<b>457937</b>	<b>89060</b>	<b>180074</b>	<b>108479</b>	<b>80324</b>	<b>173552</b>	<b>231320</b>	<b>53065</b>
Богатић	3477	-	4	1408	2065	1693	1749	35
Ваљело	98787	12717	6090	39564	40416	58088	29809	10890
Владимирци	8227	6404	206	703	914	3818	3458	951
Коцељевац	1892	308	-	784	800	408	1085	399
Крупнац	6296	435	649	4430	782	3037	3084	175
Лајковац	54056	51040	-	1845	1171	5757	37887	10412
Лозница	38857	2762	6066	18694	11335	20923	17914	20
Њг	3429	178	143	1700	1408	1390	2030	9
Љубовија	9888	5747	28	3013	1100	7139	2739	10
Мали Зворник	2583	284	1	1223	1075	1298	1125	160
Мионича	4864	-	-	1669	3195	3053	1811	-
Осечина	8137	531	34	3195	4377	4000	4100	37
Уб	156684	140	149871	4459	2214	27730	10043	28911
Шабач	60760	8514	16982	25792	9472	35218	24486	1056
<b>ПОДУНАВСКИ РЕГИОН</b>	<b>663025</b>	<b>35775</b>	<b>170186</b>	<b>354321</b>	<b>102743</b>	<b>195186</b>	<b>206904</b>	<b>260935</b>
Велика Плана	27102	503	1869	23921	809	18975	5932	2195
Велико Градиште	4154	43	236	1476	2399	1087	3038	29
Голубац	8903	1797	-	2568	4538	937	7913	53
Жабари	18401	3210	13946	340	905	15961	2430	10
Жагубица	2879	-	317	2043	519	2303	559	17
Кучево	7625	1898	398	2197	3132	4977	2648	-
Мало Црниће	12277	5173	5967	34	1103	10217	1776	284
Петровац	23357	5491	2444	12614	2808	18813	4536	8
Пожаревац	190572	9455	127947	16024	37146	51217	67807	71548
Смедерево	316019	7125	16401	259931	32562	31892	92343	186784
Смедеревска Паланка	51736	1080	661	33173	16822	38807	12922	7
<b>ТИТОВО УЖИЦЕ - РЕГИОН</b>	<b>249331</b>	<b>58583</b>	<b>61722</b>	<b>82806</b>	<b>46220</b>	<b>151563</b>	<b>91107</b>	<b>6661</b>
Ариље	19744	12540	1045	2622	3537	13971	4724	1049
Бајина Башта	12445	898	864	5824	4859	4875	7237	333
Ивањица	17379	5087	1217	7402	3673	10071	7275	33

## ИНВЕСТИЦИЈЕ

## 18-3. ОСТВАРЕНЕ ИНВЕСТИЦИЈЕ У ДРУШТВЕНОМ СЕКТОРУ ПО КАРАКТЕРУ ИЗГРАДЊЕ И ТЕХНИЧКОЈ СТРУКТУРИ, 1988. (наставак)

у мил.дин.

	Укупно	Карактер изградње				Техничка структура		
		нови капацитети на новој локацији	нови капацитети на старој локацији	проширење и модернизација	одржавање нивоа	грађевински радови	опрема са монтажом	остало
Косјерић	4985	249	539	2808	1389	1827	2839	319
Нова Варош	11079	4426	798	2343	3512	3743	6219	1117
Пожега	11117	3641	414	5201	1861	4275	4866	1976
Прибој	21843	5124	904	5129	10686	10623	10455	765
Пријенопе	9282	446	2642	2921	3273	4866	4361	55
Титопо Ужице	136808	26172	52867	45530	12239	94422	41963	423
Чајетина	4649	-	432	3026	1191	2890	1168	591
<b>ШУМАДИЈА И ПОМОРАВЉЕ</b>	<b>414054</b>	<b>65529</b>	<b>34857</b>	<b>255624</b>	<b>58044</b>	<b>121717</b>	<b>275218</b>	<b>17119</b>
Аранђеловац	18356	2062	2616	8908	4770	8817	9034	505
Баточина	10428	-	223	8825	1380	3909	6213	306
Деспотовац	22757	10449	1401	6050	4857	11947	9277	1533
Клић	5736	4729	24	309	674	4810	755	171
Крагујевац	275353	36768	15856	207296	15433	59645	205204	10504
Параћин	15321	146	568	8042	6565	5051	10030	240
Рача	11596	41	6073	4618	864	5232	6360	4
Рековац	4370	1559	1592	541	678	3431	805	134
Светозарево	26256	4107	2757	3640	15752	8213	16768	1275
Свилајнац	9398	5248	958	808	2384	3177	4238	1983
Топола	5698	230	173	3065	2230	3682	1849	167
Ђурђија	8785	190	2616	3522	2457	3803	4685	297
<b>САП ВОЈВОДИНА</b>	<b>1847515</b>	<b>465139</b>	<b>332444</b>	<b>445377</b>	<b>604555</b>	<b>702498</b>	<b>978121</b>	<b>166896</b>
Нерагпоребено <sup>1)</sup>	19875	-	16502	3373	-	9673	10202	-
Градска заједница општина Нови Сад	448505	96718	76134	107291	168362	184098	233578	30829
Детелинара	103601	22445	1085	42793	37278	26477	74565	2559
Ликан	27725	6682	3228	9578	8237	14146	11106	2473
Петроградина	22176	482	9337	847	11510	10170	11427	579
Подунавље	43442	21588	7180	5148	9526	28028	13657	1757
Славија	79024	400	32115	19323	27186	20046	51456	7522
Сремски Карловци	3112	994	1428	121	569	1835	1277	-
Стари Град	169425	44127	21761	29481	74056	83396	70090	15939
Ада	8293	-	2082	564	5647	1938	3998	2357
Алибунар	12521	2368	130	4776	5247	7073	4851	597
Апатин	12261	909	2723	3197	5432	4547	6623	1091
Бач	6387	711	732	504	4440	2165	2599	1623
Бачка Паланка	41651	4225	2381	23753	11292	18489	22230	932
Бачка Топола	41187	945	9406	10894	19942	13708	26285	1194
Бачки Петровац	4864	676	497	537	3154	1713	2820	331
Бела Црква	9401	1268	239	2036	5858	3485	5415	501
Беоцин	14820	2585	6153	384	5698	4444	9759	617
Бечеј	49498	4919	7341	13275	23963	17963	24794	6741
Вршац	39016	2747	4469	10601	21199	13904	22966	2146
Жабаљ	22397	16290	625	43527	26791	10534	11681	182
Житиште	15908	2380	3527	6744	3257	9324	6008	576
Зрепанин	179936	87092	22526	43527	26791	58356	88093	33487
Ипшја	16420	3764	1627	4092	6937	6394	9862	164
Ириг	13084	2793	4747	2762	2782	8303	3265	1516
Каљинжа	28583	1222	5361	3972	18028	13514	14691	378
Кикинда	172041	121608	7710	23721	19002	33409	98426	40206
Ковачица	9080	592	1105	1473	5910	4216	4654	210
Ковин	26402	9499	2774	7076	7053	10439	12930	3033
Кула	37273	2105	5980	13675	15513	12376	24518	379
Мали Иђош	3866	148	250	125	3343	1384	2290	192
Нова Црња	6157	757	893	2051	2456	2798	3049	310
Нови Бечеј	11710	716	4900	2880	3214	7007	4599	104
Нови Кнежевац	8792	-	1732	1532	5528	3271	5431	90
Опово	6545	377	445	1832	3891	1902	4174	509

1) Види напомену на страни 318.

## 18-3. ОСТВАРЕНЕ ИНВЕСТИЦИЈЕ У ДРУШТВЕНОМ СЕКТОРУ ПО КАРАКТЕРУ ИЗГРАДЊЕ И ТЕХНИЧКОЈ СТРУКТУРИ, 1988. (наставак)

у мил.дин.

	Укупно	Карактер изградње				Техничка структура		
		нови ка- пацитети на новој локацији	нови ка- пацитети на старој локацији	прошире- ње и мо- дерниза- ција	одржа- вање нивоа	грађе- вински радови	опрема са мон- тажом	остало
Опаци	18156	1710	4845	5422	6179	7894	10206	56
Панчево	156285	34458	62508	27337	31982	54952	93703	7630
Пећинци	7182	280	1722	2072	3108	2566	3194	1422
Планиште	10217	3607	993	1807	3810	5674	4432	111
Рума	24632	174	9492	5831	9135	10932	12355	1345
Сента	13490	1317	3179	5490	3504	6768	6392	330
Сечањ	10875	1010	3173	2835	3857	6087	4395	393
Сомбор	61839	6912	9951	20995	23981	26135	31421	4283
Србобран	6996	1413	568	1190	3825	3136	3626	234
Сремска Митровица	47279	836	8691	22784	14968	16666	28688	1925
Стара Пазова	28978	6480	2511	14146	5831	11954	16261	763
Суботина	116032	25270	18709	14709	57344	46264	54317	15451
Темерин	15964	4994	5481	541	4948	9337	6447	180
Тител	4362	88	536	653	3085	989	2771	602
Титов Врбас	30073	5463	2563	8638	13409	15106	14185	782
Чока	9079	1278	2710	3205	1886	4311	4559	209
Шид	19603	2435	1811	8577	6780	7300	11418	885
<b>САП КОСОВО</b>	<b>597570</b>	<b>196751</b>	<b>131842</b>	<b>202430</b>	<b>66547</b>	<b>292539</b>	<b>270731</b>	<b>34300</b>
Приштина	170244	77348	11829	63634	17433	94078	66099	10067
Витина	8450	6410	790	753	497	3815	4455	180
Вучитрн	5307	19	-	5036	252	2456	1708	1143
Глоговац	4577	406	-	4164	7	1565	2960	52
Ѓџилане	33077	8286	17304	3917	3570	15645	16185	1247
Дечани	6973	2627	2299	1270	777	5171	1738	64
Драгаш	4510	1308	2737	332	133	3580	776	154
Њаковица	62700	10328	10982	33133	8257	27872	31972	2856
Зубин Поток	533	356	-	74	103	447	86	-
Исток	37705	8971	24259	3265	1210	16840	15054	5811
Качаник	3561	1955	171	30	1405	1417	1892	252
Клина	12808	7090	4061	1552	105	10904	1566	338
Косово Поље	...	...	...	...	...	...	...	...
Косовска Каменица	13218	8390	16	1167	3645	6771	6428	19
Лепосавић	14916	12440	832	1195	449	7336	5949	1631
Липљан	11787	543	3520	7359	365	5648	5919	220
Малишево	5809	1720	2179	1618	292	3862	484	1463
Ново Брдо	...	...	...	...	...	...	...	...
Обилић	...	...	...	...	...	...	...	...
Ораховоц	20476	9348	2079	5893	3156	9930	9538	1008
Пећ	54178	18935	18868	14760	1615	20032	33589	557
Подујево	3957	670	314	2205	768	1844	2083	30
Призрен	44583	12018	16709	13824	2032	12473	29896	2214
Србца	4696	150	-	61	4485	1996	2688	12
Сува Река	8532	442	78	6671	1341	6071	1945	516
Титова Митровица	31741	717	8186	13123	9715	16930	14394	417
Урошевац	33232	6274	4629	17394	4935	15856	13327	4049
Штимље	...	...	...	...	...	...	...	...
Штрпце	...	...	...	...	...	...	...	...

	Јединица мере	Београд	Валево	Врање	Зајечар	Крагујевац	Краљево	Лесковац	Неготин	Ниш	Нови Пазар
<b>ПРЕХРАМБЕНИ ПРОИЗВОДИ</b>											
Пиринач	кг	43988	35125	72969	68015	49413	42001	45957	120850	56336	71336
Пшенично брашно типа 500	"	9088	9250	17213	10086	9322	9087	9935	19296	9492	14170
Хлеб од пшеничног брашна типа 850	"	13586	15483	24287	15238	13678	14728	14403	22460	12645	14517
Хлеб од пшеничног брашна типа 500	"	18792	19331	30240	19087	16930	18976	17411	26200	15795	17250
Макарони	"	22727	22707	34336	21093	24058	19764	24626	34752	29376	30080
Кекс	"	53533	59677	73000	45169	66308	44378	45549	137533	44663	64111
Замрзнута лиснато тесто	"	50150	51628	58149	42107	44228	40367	33542	26000	64500	-
Кромпир	кг	7046	6358	4625	5091	6074	5316	3730	5601	4947	7083
Пасуљ	"	46139	43729	33095	29620	45827	41638	33610	29554	32758	49383
Црни лук	"	3208	3025	2230	2730	3400	2841	2675	3030	2360	3831
Мрква (шаргарепа)	"	13061	11923	6075	6794	8989	9180	7475	7586	8175	14415
Купус свежи	"	4635	4295	4208	3441	4468	3509	3294	4087	5206	5898
Јабуре	кг	9022	9525	7615	5968	8874	7628	7477	7385	8997	8215
Грожђе	"	30032	37553	23465	18994	31244	21528	25359	22456	27213	22612
Лимун	"	29775	33507	30889	36171	31961	35126	21962	32109	30763	33222
Суве шљиве	кг	32293	21276	31061	26590	21962	25490	27189	23443	30499	15659
Мармелада	"	35410	30009	67515	40633	42927	34026	33886	79200	43799	59500
Џем	"	38637	42007	75574	34591	52682	30739	37105	88960	89142	59239
Парлајај пире	"	131811	130254	-	59209	123335	106922	84067	181283	148235	-
Конзервисан грљшак	"	42340	37971	70917	45196	49075	41059	52303	93160	59268	51588
Конзервисана боранија	"	41552	23621	61142	39717	49997	23475	33442	77821	58416	36383
Јунеће месо	кг	139775	127399	210648	131891	139063	123265	119244	246776	113156	145467
Свињско месо са костима	"	163124	144334	276690	151069	156187	140084	141685	282487	120815	196498
Јагњеће месо са костима	"	104803	110100	90000	31750	130000	69022	36063	-	47920	161667
Заклано пиле	"	70119	76208	75092	73293	71643	75992	63077	64516	75129	78382
Сува свињска ребра	кг	103142	105393	237831	66464	120618	100711	86600	203273	106283	223333
Суви свињски врат	"	233771	243336	371714	275092	263760	244667	220321	419490	218006	445000
Сува сланина	"	209506	201848	269731	140586	174103	138893	115706	276813	135038	267475
Салама шункарица	"	146909	131133	268552	87338	128679	121051	128239	219992	117266	102000
Говећи гулаш	"	71751	95423	170626	73307	74027	109091	74914	154106	109518	111784
Месни доручак	"	118175	92794	184418	112475	94411	102272	98032	263922	138951	170786
Шаран	"	69183	69333	133400	210000	72182	67500	67667	63667	63545	-
Сардине у уљу	"	101874	127374	222625	120870	115677	110658	112491	201264	148075	170507
Млеко	литар	13413	11683	12213	12916	12003	13477	12972	14398	13354	14205
Домаћи бели сир у кришкама	кг	60930	30000	64059	54054	43458	42347	46488	71409	53100	89000
Качкавал	"	118014	119283	181993	117950	119788	103608	110323	259998	90929	180688
Маслац	"	118640	118455	198556	120221	122293	112067	119245	176260	108651	149000

У ГРАДОВИМА У 1989. ГОДИНИ (наставак)

у динарима

Сме- дере- во	Тито- во Ужице	Чачак	Шабац	Нови Сад	Зре- њанин	Панче- во	Сом- бор	Срем- ска Мит- рови- ца	Субо- тица	Приш- тина	Титова Митро- вица	Пећ	Приз- рен	Уро- шевац
53275	43191	92461	51890	49209	60018	74987	87164	46649	36609	42960	43662	35018	44663	45953
9985	10056	19370	10232	11904	11930	21320	20328	12407	10393	9413	9759	7961	8523	11409
10774	13596	20500	14128	18291	14359	31445	30200	15524	17934	9211	9781	9763	8848	11902
12683	17040	21917	16958	18284	21181	36389	33532	19518	19163	11723	14862	11832	11365	15004
25358	21364	42777	26202	30381	30680	58020	52125	27960	30052	18717	19734	18403	14633	26413
69421	61083	68833	43400	67717	63351	113778	83897	53654	56879	59417	35821	49239	36840	51600
46189	58200	34047	38733	36667	63383	74333	89611	45425	39997	-	-	-	-	-
5859	6449	5275	5791	6778	6658	6010	6521	5873	6175	5160	5125	5433	6110	6425
36326	46455	44710	32459	43817	37231	38036	39551	33508	40180	29731	31238	2835	37120	34270
2388	3331	5365	2841	2690	2131	2300	2402	2435	1740	2818	2986	2835	1970	2880
6833	14178	8580	6425	15437	5651	10855	4610	7190	6483	8419	9620	9721	6799	10755
3650	4789	4359	2876	4682	4396	6491	3620	3402	4597	3183	3076	3218	2470	4012
8383	8451	6290	7774	9680	9868	9043	8359	8447	6006	6078	5670	5640	5976	7326
25065	22486	22555	26034	28149	23751	31695	40289	27951	27090	20025	20393	21528	16413	21008
27553	32541	35758	30737	34111	35716	33149	35753	31831	40618	27850	28978	24283	29333	29333
25866	25201	3833	17032	28053	36291	37500	30854	24320	46951	17105	25058	22692	7000	12708
32540	43858	45680	40514	52103	44939	51833	76773	23994	30016	31414	35610	32929	26398	31800
37314	47828	52253	52818	57242	47914	60867	92688	40360	51692	36850	38337	50347	26734	31200
123825	88236	47445	69740	138072	203589	196630	296114	137777	142934	44000	113813	51500	112598	79500
42153	31992	44049	43832	52016	47700	58570	102510	38286	46167	29230	28167	29725	32598	27946
41276	30746	48755	81518	46726	47790	52063	95060	30364	29371	29482	14301	29079	25969	23520
130660	95200	202597	130098	135677	148402	242674	251450	130939	143233	72235	94321	79375	55150	110800
141711	123890	237997	140692	149777	166922	283270	287900	148588	159853	119405	123002	125810	135175	-
-	38000	183875	112556	71862	92769	50000	-	40400	36600	35000	34500	43333	-	128800
74355	61602	63917	74922	75423	74605	187466	74471	75387	75232	61692	64565	69449	65195	61750
113128	125783	138970	75634	102408	110229	221067	168073	104597	118835	81376	30024	97154	105717	105840
237616	142469	552084	76014	244564	263085	465800	457984	228672	346710	227846	235280	228945	232275	291000
153361	186966	253998	110373	158415	117888	443433	291317	117147	121369	136296	187033	145381	82852	15400
162013	114119	307962	132169	148371	136637	297133	235451	119188	129998	130494	119256	136390	119742	146680
65848	82624	219840	83698	97636	106337	106687	183231	93723	135542	90903	89762	93449	81380	95626
136556	131559	231116	90487	91542	134198	178110	195862	124591	160891	83067	94716	99860	71303	23000
75333	66400	66583	68500	79750	78667	65000	75151	77667	97667	-	260000	-	140000	-
127161	116289	331979	105265	105593	118953	182198	258466	111821	108225	95133	103418	111259	104413	132468
13074	13314	12025	14051	15307	15841	12829	14733	14070	16608	15039	13433	13211	12332	11818
49361	40186	43417	37231	53864	58469	58000	73307	61555	36417	66708	68090	60381	53750	58583
109753	80206	160367	20928	119598	108073	280486	-	115211	-	70000	72400	102932	92150	128800
123865	137204	237292	138244	134774	147493	245295	220994	132592	138906	72150	116772	88965	109467	48833

	Јединица мере	Београд	Ваљево	Врање	Зajeчар	Крагујевац	Краљево	Лесковац	Неготин	Ниш	Нови Пазар
Свињска маст	кг	11260	51957	87500	55433	47910	52396	57378	120100	55167	86333
Јестиво уље	"	34279	39611	63447	42418	34600	37589	35818	69626	35467	62287
Маргарин	"	45793	48187	57658	47353	51178	39370	45861	89224	60302	56896
Јаја - кокошија	ком.	3127	3236	3838	3075	3093	3304	3270	3137	2991	3714
Мед природни	кг	96036	81738	95355	74281	113767	102283	96691	64276	72194	81125
Шећер кристал	кг	26368	27771	45566	26073	26095	21920	26417	48433	30100	39853
Кафа пржена	"	202690	228741	3366008	206463	214174	222450	231514	410337	227886	359607
Чоколада	"	131347	161430	181002	184543	162659	137189	116258	269280	149040	162634
Кухињска со	"	7742	9616	14249	9808	8883	8657	8500	13936	8989	12203
Млевена (алева) паприка	"	166736	165908	221775	137269	168584	166390	113667	414089	173850	221122
Вино	литар	22757	22646	43591	18702	23556	24993	22371	46225	32906	33715
Љута ракија	"	49077	52951	96311	46270	59222	66178	50977	113747	34093	96126
Пиво у флашама	"	14539	12543	26688	15183	12678	12274	12478	20153	14660	23193
Вињак	"	84277	111748	159649	91831	99133	112880	100581	164986	102278	146571
Кисела вода	литар	7810	7540	10624	7656	7204	6737	6975	11120	8372	10825
Витасок	"	37689	19464	35383	18320	22608	19013	19622	32388	21338	38900
<b>НЕПРЕХРАМБЕНИ ПРОИЗВОДИ</b>											
Штоф за женске зимске капуте	м	794144	120724	387659	285479	471456	306158	469137	775642	317091	323616
Штоф за мушка одела од чешааног предива	м	546535	356719	421389	287969	543027	295592	286425	728031	339576	343263
Штоф за женске хаљине од чешааног предива	"	358506	130598	370863	298467	413829	164663	183341	338515	229928	285406
Тканина за женске хаљине (од синтетике)	"	142709	104499	239874	113324	199737	119372	100058	326999	206430	141367
Постељно платно, ширине 140 см	м	69930	46386	184825	68784	127208	59684	55868	98895	91905	102910
Градл за мадраце, жакар	"	22301	43637	197279	75640	111508	77367	50368	103273	60446	13200
Пуплин за женске блузе	"	59539	39893	131026	53573	71802	51144	38415	185239	133406	35778
Циц	"	38204	27836	102198	33546	52125	19004	29010	78744	112011	39435
Дамаст	"	82302	64649	173716	87134	179928	83092	113711	259780	124277	105147
Постава од вештачке свиле	"	131467	85070	88350	120303	125717	89810	102854	210498	103382	90405
Мушки штофани мантил	ком.	590000	2662200	3856302	265190	389000	-	1946184	4088267	245000	-
Мушко одела од чешааног предива	пар	308917	2690902	5878247	2777625	2695018	2882279	2395311	5283101	2863905	4377888
Женски мантил од диолема	ком.	2198089	2003643	3265853	1734614	1811375	2536984	1816249	7142501	5604800	3294306
Женски вунени џемпер	"	1798878	704733	1698128	1932413	1239317	605416	174866	3200303	137599	894167
Кошуља од пуплина (100% памук)	ком.	773396	333343	766555	452354	863948	437755	461012	1318080	450553	529222
Кошуља од машавине памука и синтетике	"	818472	281263	718068	458452	533778	405126	398586	1236900	375190	398011



У ГРАДОВИМА У 1989. ГОДИНИ (наставка)

У динарима

Смедер-во	Титово Ужице	Чачак	Шабац	Нови Сад	Зрењанин	Панчево	Сомбор	Сремска Митровица	Суботица	Приштина	Титова Митровица	Пећ	Призрен	Урошевац
55123	53288	104435	61230	60051	56639	112572	105397	61836	58388	58508	36105	47689	64657	58600
33124	42229	67751	34661	43382	49308	63620	70279	40522	40157	35707	35511	34488	31886	49100
51707	46853	85287	42095	51753	51334	72483	78373	48494	34971	55510	35784	41992	39257	42800
2820	3392	3217	3468	3163	3393	3845	3047	2750	2990	3281	3114	3322	2743	2811
79906	76052	9000	75838	99732	72271	101848	124233	84855	108335	83367	77238	80483	49987	89117
28011	24482	36425	24013	31535	32471	42814	47559	27418	25895	27988	26594	24376	22606	29600
229358	247122	405567	200853	215685	259879	393700	368407	211300	203419	201367	164625	221786	178042	275000
123173	123116	111236	110733	135447	201613	285850	257853	139086	133651	142917	117356	134023	156814	134667
9932	6872	14857	8238	9327	8465	10166	16718	8222	6926	8468	10050	6003	7162	8160
178192	150210	203352	152276	187406	310174	274550	376270	185464	201798	110633	47156	134247	155628	154567
22947	26619	42288	23615	24373	22163	26551	42746	22862	21716	24222	25354	17936	20639	26467
58470	75710	136385	63831	74423	65654	102740	139952	68431	71891	67319	64798	58281	45701	42160
13371	15996	24283	8782	14611	16003	25044	27031	13198	15720	15117	15985	15283	15620	15000
102769	113075	168900	88145	101341	121639	141089	203068	90514	101572	81583	98583	77618	77431	111500
6939	6785	11192	5987	7737	7716	16590	13164	5898	6536	6249	5181	8301	6482	9260
24167	14580	24590	-	18998	17775	35227	33319	20864	22876	13750	19255	18783	13520	21220
278113	348466	254157	367148	347355	282575	450370	797670	239353	394064	254435	295090	327810	346291	435111
287551	365025	229773	313428	384716	343996	655736	592879	246771	274320	277105	278238	319307	294549	421811
226276	219363	163279	195164	244114	208997	416833	627885	150969	254359	186045	218218	178447	210994	227833
102695	112366	101101	140437	129874	98685	181333	333318	117113	155707	184958	103189	132459	36730	188705
76072	27173	70662	73932	83927	66807	142005	128495	44036	80650	74925	70816	101673	82115	246889
72231	-	107341	68704	61665	68521	51157	71744	50238	68229	59372	66491	104883	86253	142917
46458	63797	69789	33707	83800	69959	69521	117222	23567	52743	52948	18209	64683	33530	98322
30785	32488	69142	53876	52770	60440	96000	7067	33636	55355	48991	20908	155479	-	56055
97228	78437	61437	88384	127144	91713	199082	140339	93281	135112	88570	76469	64975	54518	111778
88495	100391	72228	86442	136351	116238	181715	251363	87344	123736	78025	66082	101684	96180	104428
320435	374100	1926307	4350000	1925217	-	3432667	2748751	1183313	-	1586500	-	1640512	1928231	1215001
2588624	3230524	411219	2131503	2903192	2073992	7006390	5574387	2745373	2920392	-3316643	1687778	2494667	2098303	3357222
1786763	2313092	1562164	2410858	2213171	2180389	4040889	4099898	1653499	1808071	1024842	1578883	3564832	-	1972501
-	893654	1377535	791000	268500	1385771	2414667	2681351	744706	134550	456878	179800	277953	-	646666
591216	658182	671994	577176	481618	434777	1522867	766146	542247	508329	377756	618558	761940	39676	589244
445012	411711	506619	752808	365324	360939	1202140	716472	495043	607297	302228	527829	600786	204063	508322

ЦЕНЕ

19-1. ПРОСЕЧНЕ ЦЕНЕ НА МАЛО

	Јелимп-мере	Београд	Вадево	Врање	Зајечар	Крагујевац	Краљево	Лесковац	Неготин	Ниш	Нови Пазар
Мушка памучна поткошула без рукава	ком.	90253	51468	81663	72106	112242	53302	61139	134300	77966	113556
Мушке кратке гаће од пуплина	"	88476	65238	94357	68704	97634	68486	96231	137602	67231	93389
Комбинезон од синтетике	"	194680	212420	301013	149473	233415	124966	159834	391815	224908	136319
Мушке чарапе од мермери-зрнаог копча	пар	61915	32782	82145	51928	56728	39790	39526	99389	46614	61588
Женске чарапе од синтетике	"	48071	30996	47739	59276	61053	33038	43592	94925	65583	44112
Дечије доколенице од синтетике	"	43271	19426	46748	34956	34875	42767	23591	77783	44108	53344
Пешкир, фротир	ком.	90743	71617	159872	90508	92410	84073	69218	339372	51957	113033
Покривач-хебе (дека)	"	1296870	1178029	1114922	1152163	1180359	991030	1154491	1277363	1712597	1409711
Постељина за једну особу	ком/м/л	781385	531716	1110444	553975	706985	436102	399036	1333334	394280	643321
Јорган од броката	ком.	881695	298011	1049522	677641	796018	540109	631086	1409566	711618	853092
Душек	"	3027355	783025	2687001	1871950	1826795	1388320	1896866	765000	1469038	2210001
Тепих букле, 2 x 3 м	"	2437645	1657555	4100855	1476049	1882276	1546554	1836916	3299870	2579893	4259723
Мушке плитке ципеле	пар	738204	669301	1394865	540742	919892	638569	682185	1185114	664667	1465812
Женске плитке ципеле	"	701524	560796	1086962	645915	822196	559982	655938	1073267	552657	1315162
Дечје плитке ципеле	"	601139	387977	1000691	666663	467951	532139	675094	1178767	386319	159667
Радничке гумене цизме	"	284343	201881	401400	361688	279706	151692	248058	459246	250367	425250
Спаваћа соба класична	пар/м/л	2064829	25457469	39240393	32015647	24014302	29072252	25674683	48863815	29622498	26982223
Кауч на развалаче	ком.	5085389	4851661	8289423	6670323	6098589	5918085	5685333	9273331	5000734	9666726
Висећи двокрилни ормар	"	1799916	2532972	3535508	2316708	1860869	1920010	3748823	4135047	2782633	2436334
Телевизор	ком.	4483426	7594710	10721906	6955141	5551719	4699354	8194612	8976664	7829638	7781525
Машина за прање рубља	"	9507119	10444016	15790128	9392805	10200011	9421163	9667857	15201081	8405834	13583247
Фрижидер	"	4745487	3423920	9063085	5241996	4808687	4435084	4586774	9337835	6034911	9361457
Усисивач прашине	"	3295018	2951795	4280105	2552458	2755191	2381406	2391588	3787073	2803040	3951545
Емајлирани штедњак	ком.	4429932	4406864	8027720	5009643	5181143	4401650	4745087	7458465	5579606	6406243
Електрични штедњак са аутоматом	"	5912389	6137456	9264284	5202970	6577257	5515877	5922159	9574652	6679906	12618781
Електрична пегла са регулатором	"	426781	607765	956390	524065	557108	507404	433364	787640	865380	635015
Сијалица, 60 вати	"	16483	15879	26622	13283	14702	15218	12724	29084	16621	20419
Емајлирани лонац око 2,5 литара	ком.	95484	53308	99710	113014	94994	77767	96873	256459	125233	241150
Дубоко тањир од порцулана	"	29976	34686	32427	32984	52127	25488	29978	61100	33582	49459
Прибор за јело за 6 особа	пар/м/л	1061759	776645	1085152	796088	1135978	427395	662780	1067821	502864	701934
Чаша за воду	ком.	8125	7944	11847	10737	9274	8595	7338	16820	9441	9064

У ГРАДОВИМА У 1989. ГОДИНИ (наставка)

у динарима

Сме- дре- во	Тито- во Ужице	Чачак	Шабац	Нови Сад	Зре- њанин	Панче- во	Сом- бор	Срем- ска Митро- вица	Субо- тица	Приш- тина	Титова Митро- вица	Пећ	Приз- рен	Уро- шевац
66671	119612	80810	57500	80212	92964	118877	171547	77994	68958	37523	65716	64856	26959	79367
93093	72572	40717	18587	123753	74163	27628	133899	63845	55231	59360	207833	81161	44000	104633
155080	100628	323347	164653	167378	170351	380369	236164	254446	196783	180038	100534	173330	39398	125194
48287	73366	38266	36976	46148	63250	165577	80894	64982	60393	51341	38484	27371	5450	68472
77269	80568	91408	37808	46360	46946	65279	68251	55878	52235	40271	31000	35613	19283	61812
35681	25728	57644	33175	24731	36400	66667	54341	31626	29085	34088	27920	17523	12000	48655
96280	60614	40435	113004	79104	101538	162033	129147	97183	128704	77098	80670	104899	70185	158675
434000	950484	767214	-	920308	860919	-	1420475	1001642	-	481335	1735797	530151	-	1505001
554542	634715	699660	669136	448941	578469	902611	874269	645065	477294	429189	633190	731423	260571	906191
516117	707009	806954	355510	732322	706037	1462585	1489187	610796	853522	670094	619100	612114	397644	663622
1591183	2405370	1794146	1968191	2813442	2038206	3083334	2631760	2039307	1737124	1252407	1400509	1828699	1899090	1900000
1672913	3316644	7139434	1851351	2678416	1998728	3289000	4346263	1867565	1964665	1513937	1123486	1426981	1122673	7261359
696534	685350	928394	699992	867150	711884	1386029	1380031	571199	872940	679095	1019038	879263	499426	1016333
776913	719119	1168897	576537	882900	746662	861562	1178704	424211	684952	605419	881666	665928	529523	768333
627936	463161	867201	368153	526278	618458	725667	1019445	363721	705538	501414	699438	624857	243716	794445
270142	253833	381448	219500	347033	342939	480734	518944	255708	285600	199145	263200	237647	242223	331833
33691936	2883768	27545935	26067765	28156851	29640474	44427778	37862077	31264601	22579453	23775256	20256457	28193659	21283366	34833342
6012769	6894064	3671188	6370650	8699712	7344302	11750006	11964926	5124281	5700631	7825545	5880265	7205595	5851955	9232226
1640500	1860237	1543502	2980950	3567474	1735067	4546668	3775729	2305046	1279389	2173244	1974976	1145562	2155258	3153333
7387215	6196791	8255147	7008766	5750377	7893036	10737641	11352125	5898088	6278397	6225319	6156356	6997306	6099147	9203044
8516895	10408358	16604282	11089625	11107485	9272394	23337358	17761067	10254669	13127987	9783859	10624698	10357729	12273324	15810613
5296252	5377090	10866547	6921752	5826709	4832759	9846541	8455421	5265195	6124617	5184083	3825438	5627117	7004024	9255161
1920045	2123796	3223273	3846540	2525058	2774971	5224290	5212393	2307052	2717465	1881559	2338908	3235379	1707535	3901368
6645877	4397374	4446647	4818223	5085197	4879590	7568931	10332720	4857474	4614614	4739273	3961234	3419444	-	-
6618720	6248327	10553268	6172886	7784210	6743854	12036518	12479263	6599602	7886817	7100166	7265734	7614692	6974830	10084682
4311193	743265	519045	602152	477369	656812	1210080	1012000	585570	561495	432097	488248	497126	467205	669722
14436	22329	23310	13552	15969	17065	25810	18355	14501	14854	15351	15029	12639	12800	23127
87332	154310	131134	48395	89638	108225	314889	102731	97730	75145	157975	159516	145021	-	548334
34237	26482	36396	30533	35637	38126	28758	62340	20469	30468	40871	26279	24424	7547	44372
1652133	393042	646456	751295	563686	805071	1736003	1189730	663210	538675	641384	184740	901722	-	545334
13526	10521	5798	8870	10907	9883	22445	12236	5486	10248	7214	7340	8823	4458	15766

	Јединица мере	Београд	Врњачко	Врање	Зајечар	Крагујевац	Краљево	Лесковац	Неготин	Ниш	Нови Пазар
Дрво за гориво	м <sup>3</sup>	830256	539427	1092180	516165	790400	510029	746729	1096876	904644	833334
Лигнит	тона	1616083	928213	3038373	1152879	1024675	1193900	1584077	2360001	1433083	-
Мрки угаљ	"	2141154	1739958	1577258	1949383	2698942	-	2145644	2915001	3108083	2291667
Уље за ложење за домаћинство	литар	6114	6114	6114	6114	6114	6114	6114	6114	6114	6114
Електрична струја за домаћинство	kWh	2172	2172	2172	2172	2172	2172	2172	2172	2172	2172
Тоалетни сапун	кг	51997	42084	113379	43420	49645	42590	51190	106860	49304	99039
Паста за зубе, туба 60 гр.	туба	14713	10424	23210	14065	12120	9258	12803	24677	12481	23354
Сапун за прање	кг	17351	36539	55550	23637	21150	27319	40792	72218	23895	30711
Детерџент за машинско прање	"	31562	26215	60273	41307	40690	28513	36535	54186	39551	74961
Маст за обућу, кутија 30 гр	кутија	7970	6278	11538	6300	6184	6174	7470	8848	9467	11633
Антипиретик (ацетисал и сл.) 20 таблета	кутија	10893	12863	21400	12321	12994	10582	7388	17896	5925	22360
Антиналгетик (феналгол и сл.) 10 таблета	"	13779	7546	14949	13161	7481	11220	5904	13076	9441	21427
Витамин Ц, 20 таблета	"	8212	13786	25525	15355	15165	10150	9047	19248	11799	26497
Сируп против кашља	Флаш.	39698	59865	130606	26823	29548	17645	18535	144214	27933	49517
Школска свеска	ком.	6804	5745	17420	7844	6535	5676	6343	13633	8159	8428
Црна оловка	"	2988	2233	2767	4375	4171	2808	2921	5053	1981	3711
Писаћи папир	пакет	189229	136556	245530	159049	135638	109502	108187	186083	124085	207687
Путнички аутомобил "Југо - 1,1 ГХ",	ком.	14969600	14819200	-	-	14828600	14502800	15065300	-	14286400	-
Мушки бицикл	"	2960747	2808761	4291342	2967798	3098151	2532684	2717456	5978265	2833736	4876510
Ауто гума спољна	"	920375	736338	1201311	806218	960001	820802	778992	1347359	817916	1186871
Плинско уље Д-2 (дизел гориво)	литар	12352	12352	12352	12352	12352	12352	12352	12352	12352	12352
Бензин 98 октана	"	15234	15234	15234	15234	15234	15234	15234	15234	15234	15234
Моторно уље за подмазивање	кг	30638	42868	54408	39485	39082	43840	50583	65740	34969	54619
Цигла	ком.	2486	1790	-	845	3613	2580	4174	4133	-	-
Цреп	"	8704	8094	11537	8349	7252	5349	6142	14105	5599	16705
Цемент	кг	2380	2274	3320	2209	2187	1992	2041	3950	2300	4308
Креч	"	2594	2337	4136	1844	2689	2076	2594	3497	3175	4676
Чамове даске	м <sup>3</sup>	5523093	4860761	8300927	5492037	4912178	4164583	4962596	9395734	6027110	9313004

У ГРАДОВИМА У 1989. ГОДИНИ (наставак)

у динарима

Сме- дере- во	Тито- во Ужице	Чачак	Шабац	Нови Сад	Зре- њанин	Панче- во	Сом- бор	Срем- ска Митро- вица	Субо- тица	Приш- тина	Титова Митро- вица	Пећ	Приш- тин	Уро- шевац
830750	606650	850717	471295	746185	801145	784667	1409382	631567	1001857	628383	379942	303600	760417	753334
1021551	3351683	2545821	1193739	1438838	2224238	2059675	1894315	1266638	1443204	1071308	-	363000	-	933334
1445977	1359597	2506334	905142	2218843	2154808	3193753	2219356	2023583	2326048	1042727	1291074	1060167	1519110	-
6114	6114	6114	6114	6114	6114	6114	6114	6114	6114	6114	6114	6114	6114	6114
2172	2172	2172	2172	1649	1649	1649	1649	1649	1649	1511	1511	1511	1511	1511
41415	54484	101740	42720	46818	61652	87990	89992	46305	42776	47998	45201	46477	47754	56539
16353	16408	10401	11844	12364	12790	19682	18424	12952	8125	10914	10785	8128	11434	15085
30872	19011	30734	10441	24033	27538	33706	26481	16798	5088	24668	15824	17423	15371	46361
69739	38217	79162	29051	34915	37788	55891	77481	40375	42333	37102	31390	22831	32449	53222
6186	7575	7164	11992	11028	7336	14475	15733	4805	5800	4268	5534	7108	7025	9417
10640	11072	16872	12324	7567	11092	23900	24281	10983	11112	9510	7659	11422	8408	17823
6451	5351	22052	10768	10112	12187	23305	12279	7863	6228	7921	4267	7023	6961	9439
9937	14476	10867	12629	14991	11930	28613	24113	10658	10470	6941	7760	11504	13178	19805
24646	75032	49650	8806	29132	1647	155083	23081	21871	21871	24296	57314	78803	28215	50422
9670	7775	9515	7880	8433	8841	10417	14410	8477	9387	6113	5673	5704	5278	10985
2558	4072	4152	3492	2523	2169	4495	5017	1818	6671	2492	2841	2483	2258	3422
145831	200023	76302	133942	162542	131595	249595	316840	109239	155300	105456	73031	98948	161917	163686
15452700	14881300	16663670	13455400	16851900	17077300	-	26163300	15063100	17132700	15007800	14156400	-	13662700	16336500
2410633	7590498	3272727	2636128	3276464	2662952	4360599	4938117	2832817	2259322	3214922	2705817	2840018	2674083	4132668
817417	728099	1153404	565442	924453	827544	1341623	1174360	770192	-	903721	636871	870103	843530	859081
12352	12352	12352	12352	12352	12352	12352	12352	12352	12352	12352	12352	12352	12352	12352
15234	15234	15234	15234	15234	15234	15234	15234	15234	15234	15234	15234	15234	15234	15234
62978	45338	58673	31287	38106	28944	68558	81902	45305	42502	36876	27032	41849	38833	69652
3779	5383	4016	2705	2771	3120	4749	3571	3981	2603	2190	-	-	1790	2647
10384	7546	9133	5754	7314	11147	11479	12539	7187	8729	6497	5602	8287	10327	7733
2195	2365	3505	2192	2290	2800	3698	4195	2632	2971	1982	1854	2073	2281	3232
1825	2493	4295	2276	2486	2443	3819	4335	2534	2625	2720	1705	2890	2712	3985
-	371250	14880800	3759669	5753000	6219236	12364673	11816417	5466911	6128248	4726792	3854194	5263696	6405222	7475223

	Јединица Мере	Београд	Валево	Врање	Зајечар	Крагујевац	Краљево	Лесковац	Неготин	Ниш	Нови Пазар
Ексери	кг	48365	40761	73054	44486	49981	28144	39746	124717	61096	73410
Бетонско гвожђе	"	10655	12131	16286	11617	12954	11404	12306	17122	10213	27782
Кровна лепенка	ролив	102958	110890	229052	143760	141737	94525	139361	230440	123367	232503
Бела улана боја	кг	120302	55290	87818	59379	75332	50995	68789	136220	82232	90780
Прозорско стакло	м <sup>2</sup>	199960	179238	237550	216628	217976	79508	152802	-	182852	258967
Прекидач, за једно сијалично место	ком.	41314	39603	68288	36153	40605	25832	37076	88013	37463	72212
Секира	кг	131258	102159	187282	91501	101965	98365	145986	118283	88103	311403
Мотика	кг	66761	50850	67016	65705	78287	78442	34899	-	98998	90168
Виноградарска прскалица	ком.	1060000	1016236	1779585	1139086	1192083	1005367	1187798	1357001	542137	-
Плави камен	кг	25253	18526	21000	25247	17134	20699	14274	20389	21431	-
<b>УСЛУГЕ</b>											
Станарина	м <sup>2</sup>	2129	2419	6277	1522	2274	2107	2103	5303	2130	3272
Вода за домаћинство	м <sup>3</sup>	2012	2503	2522	3554	3496	2529	1953	2433	1663	759
Изношење смећа	м <sup>3</sup>	553	354	146	549	307	246	376	727	490	101
Загревање стана	м <sup>2</sup>	6237	7074	6407	9359	6280	6017	5838	7008	7086	5367
Шивење мушког одела	пар	933750	762167	642500	225292	685556	659091	369643	-	1045000	524167
Шивење женске хаљине	ком.	468250	208611	250833	99458	240833	100000	130125	163750	366000	146250
Пенцетирање мушких ципела	пар	73774	123333	84333	89778	40017	65636	74003	103849	71444	67583
Хемијско чишћење одела	"	108022	111000	91917	56167	108917	79000	51717	91417	82500	59083
Мушко подшишивање		40365	20144	13250	22917	23688	19445	16607	14792	25227	14083
Бријање		26688	11417	7854	13114	15158	14955	10000	14792	18375	15583
Водена ондулација		54911	31417	44350	62417	45625	34067	28992	50380	28208	29358
Поправка аутомобила, обрачунски час рада	пч	105798	54129	106333	75700	87442	78927	70200	85167	68297	41758
Улазница за биоскоп	карта	14982	11000	8000	6500	13837	10667	7250	9417	11139	6063
Улазница за позориште	"	31625	43500	15778	9136	13750	1809	-	-	14292	-
Улазница за фудбалску утаковицу	"	14091	8438	-	4125	8750	9333	7667	-	10125	9500
Превоз у градском саобраћају	"	4402	1942	6817	3233	5688	4050	3875	-	6099	3092

У ГРАДОВИМА У 1989. ГОДИНИ (наставак)

у динарима

Смедерево	Титово Ужице	Чачак	Шабац	Нови Сад	Зрењанин	Панчево	Сомбор	Сремска Митровица	Суботица	Приштина	Титова Митровица	Пеш	Призрен	Урошевац
47077	40019	82453	43654	70691	48465	65333	68745	42133	55333	32592	31693	49627	33047	125167
9661	14206	17715	8586	10325	11280	17933	29295	11009	15082	9310	7953	45148	10178	84400
-	152488	188719	103144	133533	159108	310833	262365	133240	184088	145974	97473	144887	146867	191500
66369	33161	188625	61492	40447	72342	89150	110350	55827	76987	18550	40799	81707	65333	65483
49829	203892	293054	-	182113	215323	353413	337197	159812	159788	151287	117455	174441	-	222840
23377	37473	25377	50138	44151	50221	20006	69063	39969	45548	16669	38042	17948	46543	41550
58610	150198	102174	116819	106065	102656	114424	186460	123185	155488	102858	184421	98378	115938	119625
31529	84221	60065	60939	91250	134203	300400	205451	74051	37702	25671	36513	107642	71277	90000
410000	909145	1276904	1250500	260000	881233	1428501	1184169	756839	991596	476083	840000	830813	-	754000
8068	8743	43218	18424	44074	25782	36898	54510	13255	-	17508	12780	30546	13611	8500
1178	2407	4157	1873	2566	3475	3798	8934	3227	2957	1487	821	1005	1359	5440
2685	3741	1878	1714	4269	3747	1858	2075	2781	2741	1358	570	601	323	721
231	485	266	346	872	376	427	369	545	292	81	21	153	281	56
3335	7338	7917	7853	6975	6347	9209	9241	9336	6647	4333	5955	-	-	-
472222	765000	528334	1054500	1688569	1530417	950814	440500	914583	841667	563333	290833	468376	554861	504722
176667	247767	258333	174389	391422	276250	434167	290917	-	234167	165000	66850	114167	123333	100055
69583	55317	20833	63083	84375	88667	113333	86021	122222	110300	29167	35467	76883	30217	14972
56736	64969	52083	64500	101850	109750	111983	107722	112000	83798	16667	25820	43333	47000	31333
24167	23589	31333	28750	35063	38417	39600	38745	32983	36308	15667	11604	14868	7242	16361
21042	11492	20000	13125	27408	24833	27625	23921	16600	24116	11708	11208	9944	5250	12805
31946	64326	24917	58625	61975	60542	74446	68383	49333	58171	94167	45236	86333	25000	53719
98633	101000	117250	125833	125125	143167	155167	158458	119000	131813	106183	64436	90882	43667	177361
7839	12417	13375	8417	17954	12458	7825	11158	12250	13417	11000	7708	8250	7833	6583
-	18667	21500	18750	24267	13083	32821	30000	14250	13250	11083	12750	8167	8583	-
4167	20818	8750	17417	29994	6850	18333	12167	7917	15167	10583	3333	-	9667	4583
7742	7825	6150	5238	6623	3986	4938	3464	6500	4923	4663	2150	5673	-	-

	Укупно	При-					
		свега	индустри- ја и ру- дарство	пољопривреда и рибарство	шумар- ство	водопривреда	грађевинарство
СР СРБИЈА	3308025	3275198	3218134	3455068	2997521	2948607	2858177
СР СРБИЈА БЕЗ ПОДАТАКА ЗА САП	3394691	3315817	3235018	3082292	2991348	2657160	2956405
<b>БЕОГРАД</b>	3997189	3941485	3910985	3830388	3615459	3471840	3309095
Барајево	3747166	3776848	5270184	3236984	-	-	2537977
Вождовац	3645985	3495771	3657545	3032874	3284402	-	3020520
Врачар	4162910	4202762	3739147	5105913	3466781	4270480	3065699
Гроцка	3634586	3212590	3206297	2993151	-	-	3986261
Звездара	3640589	3499417	3401380	2490148	-	-	3170415
Земун	3892807	3899588	3739741	3739609	3499155	2833254	2498475
Лазаревац	4538763	4657628	4875421	3693322	-	2719755	4492992
Младеновац	3416115	3212150	3218712	3405782	-	-	2291987
Нови Београд	4139502	4084909	4147800	2136794	-	-	3587368
Обреновац	4312022	4248447	4690758	4425083	-	2966533	3439706
Палилула	4057053	3949242	3776642	4225415	4093574	3828877	3440237
Раковица	3647276	3657291	3797580	-	2992831	-	2993048
Савски Венац	3906849	3773794	4879713	3314229	-	-	2817568
Сопот	2718428	2208223	1680179	2761874	-	-	3373053
Стари Град	4317409	4254737	3636723	2984548	-	3707316	3342572
Чукарица	3692845	3653757	4026577	4117911	3848017	3882075	3003188
<b>ЗАЈЕЧАР - РЕГИОН</b>	3611599	3585538	3832236	2905844	3061801	2327630	2979477
Бодовац	2614872	2621299	2833021	2090164	3155394	-	1560259
Бор	4475839	4437793	4720484	3103299	3351635	-	4036646
Зајечар	3004097	2862941	2716211	3291856	2334713	-	3000213
Кладово	3252874	3164581	3530790	2479563	3166323	-	2076186
Књажевац	2625085	2561104	2447984	2559832	2969691	2327630	2650448
Мајданпек	4592392	4655148	4990530	2298775	3377319	-	2283608
Неготин	3981957	4073187	4687799	3180885	2531619	-	3022746
Сокобања	3153955	3160236	5183675	2192086	2430301	-	1909733
<b>ЈУЖНОМОРАВСКИ РЕГИОН</b>	2460595	2363905	2384550	2397653	2358421	2134259	1957813
Бојник	2234978	2014872	2110219	2183533	-	1550092	2165625
Босилеград	2358991	2218594	2578794	2141967	2499380	-	1765583
Бујановац	2070171	2139609	2070951	2555945	2786000	-	1972157
Владичин Хан	2601660	2559253	2610168	2263602	2595780	2333649	1986935
Власотинце	2334125	2216308	2260014	1954386	1885315	-	2191631
Врање	2631024	2522513	2504799	2325469	2258950	2116063	2004982
Лебане	2396846	2312022	2338502	2695677	1760799	-	1896593
Лесковац	2428775	2310258	2319132	2654821	2046914	1886889	1755826
Мелваца	2245430	2086370	2261675	1836537	1992940	-	1680559
Прешево	2169376	1884965	1827718	2043523	2854957	-	937863
Сурдулица	2754422	2721165	2955441	1665673	2674839	-	2579829
Трговиште	2392219	2260233	2166110	1563309	-	-	4644834
Црна Трава	2431638	1970475	1581879	1526722	2109130	-	2550393
<b>КРАЂЕВО - РЕГИОН</b>	2953261	2917725	3010106	2719264	2930781	2118642	2415581
Александровац	2713873	2583185	2866815	2136022	2824822	-	1671398
Брус	2533683	2499978	2451300	2934964	3209965	-	4123688
Варварин	2701835	2411060	2468139	1965102	-	-	2766814
Врњачка Бања	2649125	2468381	2326748	2620762	3065656	-	2289486
Горњи Милановац	3117989	3092130	3279175	3327928	1856620	-	2710465
Краљево	3024978	2955201	3046716	2676233	3262150	2195099	2293811
Крушевац	3014683	3027300	3177715	2794266	2945160	-	2500679
Лучани	3225472	3414393	3688664	2850794	1649361	-	2577007
Нови Пазар	2170767	2012000	1819815	2087819	2817297	-	2356578



ПО ВРСТАМА ДЕЛАТНОСТИ  
септембар 1989.

врста						Ванприреда				
саобраћај	трговина	угоститељство и туризам	занатство	стамбено-комунална делатност	финансије и друге услуге	саега	образовање и култура	здравство и социјална заштита	друштвено-политичке заједнице и организације	
3558888	3259884	2529598	3461684	3087181	4713151	3570518	3506378	3488159	3836350	
3635660	3429740	2591101	3429223	3203018	4892342	3740426	3772170	3454224	4105199	
4173053	4110766	3055767	3624519	3583841	5427267	4177907	4170517	3693047	4835550	
4471905	2822118	2544851	3905619	2373376	-	3669382	3694906	3593426	3738344	
3741120	3933404	2710470	3689511	4851778	4399818	4091541	3873614	4221392	4613108	
4533026	4813304	2599572	3594224	4074824	5817561	4010582	3713510	3865713	4635436	
3145659	3548059	-	5525020	3034259	-	4315833	4666258	3192558	4048163	
4109633	3500468	2671180	2935842	3788142	5201346	4213792	4557055	3797328	4542787	
4846844	4147968	3684693	3943161	2902525	4663422	3855980	3968517	3492527	4846746	
4457635	3220517	3280010	4900600	3673408	5435202	3196850	3210835	3028608	3569115	
3560440	3110319	2102593	3398774	3221551	4263139	3958809	3303970	3474538	8701407	
4981730	4104375	3038444	4183785	3803428	5954278	4378823	4010458	3407630	5089816	
2959722	2872180	3398041	2573191	3478909	5553130	4736945	3892092	6004255	4182266	
4496168	4201744	2714889	3232142	3187246	6270180	4543921	4773958	3662630	4747409	
5295566	3378504	2915568	3221876	-	2675891	3588285	3555585	3392224	4344244	
3642137	4080207	2911378	2566901	2542844	5248053	4061211	4326262	3710770	4427889	
3152756	1816519	3441362	4657304	2332544	6580000	3695371	3592235	3213926	4389169	
4175151	4372286	3310037	3932640	4118622	5510980	4499863	4167312	3878495	5258019	
3624062	3477060	2705396	4017345	2447995	3499599	3821833	3757857	3085516	4725258	
3557366	3007731	2513968	4183624	2996455	4662619	3747411	4066694	3514397	3668893	
3086971	2281222	1654417	1679056	1451504	4971167	2584237	2330106	3189892	2319284	
3993544	3516477	2872937	3851272	4199153	5362128	4702699	5139283	4312826	4093557	
3196686	2935441	1782507	2448630	2767209	4307853	3672835	3520213	3363444	4253557	
2726477	2973221	3013227	2757035	3148711	4975504	3590744	3350441	3610099	3917912	
2748888	3070558	2062575	3156837	2637118	3700147	3017922	3645099	2795416	2676582	
3699945	2881491	3333619	5627052	3167096	4753404	4054683	4088668	4498366	3401450	
4059190	3619834	2726962	2275589	1696408	4757098	3583262	3752968	3420555	3547664	
2246620	1763553	1565324	1942083	1340101	3804325	3135015	3124961	3149615	3096034	
2699559	2294516	1942279	2486118	2705144	3523324	2908502	3088800	2648154	3024778	
1827655	1583641	1551076	1581122	2146914	2436531	3057061	2645706	3118327	3073704	
1983536	1775028	1517192	1952762	2126146	3640671	2745109	2748760	2868132	2645318	
2554113	2363598	1438578	2331483	2163150	3141953	1944002	3077229	1131402	3115831	
2984017	2320501	2075278	3086313	2342784	3993371	2895341	3034182	2579030	2943770	
2077803	2153481	2135009	1964782	1977201	6357396	2931450	3201630	2802696	2632632	
3139786	2655663	1966784	2477613	2311405	4103636	3282096	3312070	3170207	3374903	
2600890	2331445	1883282	2579281	2313175	2873772	2876772	2630300	3034366	3090798	
2566202	2304127	1999310	2469217	2195856	3150437	3060474	3154774	3053272	2948038	
1926205	1895092	1020179	1174278	3530300	2644418	2735497	2852762	2556220	2716691	
2502552	1995236	1515891	1806000	1058174	3059401	2837338	2832705	2975198	2705139	
2947821	1686492	2220792	3383835	2321466	2952715	2897108	3765666	2459053	3126143	
2579964	2339745	1856804	-	-	4256722	2854008	2608033	3549936	2593196	
2335616	2517580	2032821	-	-	2826278	2981543	3113301	2940131	2871821	
3117020	2857844	2107484	3088544	2618069	4085585	3153257	3237817	2981680	3275979	
1890749	2352450	1883958	3059676	2489618	4016115	3323993	3461015	2797353	3493235	
2740378	2106764	2732177	4253088	2728142	4458759	2700479	2891405	2609391	2522631	
2718532	2728818	1591105	-	1389628	5789239	3895506	3982665	3781171	3872795	
3800492	2040794	2237703	3665517	2436250	4081402	3319303	2908398	3687837	3074086	
3422306	2971021	1900520	4049243	2447744	4449586	3292490	3307199	3134456	3560970	
3215010	3221448	1937371	2849499	2282814	3783431	3398999	3509984	2026052	3868573	
2958930	2772828	2181471	3294095	2826854	3789122	2950553	3091697	2509616	3578146	
3211831	2595614	2213739	3466560	4411041	4335680	2318761	3762169	3292175	1219790	
2638378	2409959	1921886	1982360	1905521	4716212	3077731	2937501	2998137	3451754	

ЛИЧНИ ДОХОЦИ

20-1. ЧИСТ ЛИЧНИ ДОХОДАК ПО РАДНИКУ,  
# Јануар-

	Укупно	Прив-					
		свега	индустрија и рударство	пољопривреда и рибарство	шумарство	водопривреда	грађевинарство
Рашка	3292940	3322559	3631144	3153253	3290721	-	2021959
Сјеница	2519755	2433563	2373811	2542816	3043235	-	2133835
Трстеник	3462557	3491660	3623879	3310943	6362840	-	2666284
Тутин	2489138	2276696	2091826	1730660	2945543	-	1943048
Њиваца	2516984	2481706	2579018	1783625	1888111	-	1805794
Чачак	3018436	2960742	3017879	2914327	1600180	2003399	2638823
<b>НИШ - РЕГИОН</b>	<b>2841247</b>	<b>2718404</b>	<b>2725152</b>	<b>2680637</b>	<b>2773330</b>	<b>2943078</b>	<b>2125749</b>
Алексинач	2628793	2482410	2408615	2924543	3263556	-	2056163
Бабушница	2430336	2281546	2450798	2167050	2237635	-	1907962
Бела Паланка	1996947	1878334	1825096	2133541	1102791	-	1611492
Блаце	2104599	1943957	1983137	1704008	3329431	-	1268841
Гаџин Хан	2401389	2273840	2401943	1239630	2147155	-	1552493
Димитровград	2486456	2367314	2096162	4249481	-	-	1451171
Доњевац	2625165	2348359	1590281	5349880	-	-	5067825
Житораја	3291957	3167211	3529803	3707994	-	-	-
Куршумлија	2397940	2285774	2158505	1889550	3101518	3280564	3045980
Мерошина	2703839	2500279	2598443	2568312	2533556	-	2572153
Ниш	3067344	2945269	3021551	2614335	3114413	2933421	2751535
Пирот	2610945	2540821	2545055	2166728	2378439	-	2101242
Прокупље	2787322	2653796	2725864	2237056	2669085	-	1822786
Ражак	2249956	2092630	1811722	1707789	2519314	-	878677
Сврђиг	2532492	2456149	2632609	1720440	3937418	-	1983507
<b>ПОДРИЈСКО-КОЛУБАРСКИ РЕГИОН</b>	<b>2990058</b>	<b>2922071</b>	<b>2905344</b>	<b>3307783</b>	<b>3377457</b>	<b>2354209</b>	<b>2805659</b>
Богатић	3148715	3022125	3056565	3866157	-	-	1383126
Ваљево	2946319	2843775	2764385	3339094	3284902	2040286	2764997
Владимирци	2350228	2268500	1994756	2627035	-	-	1439197
Коцељева	2811043	2698521	2631124	2611363	-	-	-
Крупаљ	2392173	2297692	2257748	2388566	3397340	-	4405583
Лајкопац	3380965	3400079	3691605	3545994	-	-	4598676
Лозница	3149685	3148571	3218352	2805516	4162252	2612520	2995973
Њг	2695651	2525446	2646983	2633679	-	-	1576829
Љубовија	3063604	3070046	3345264	3803392	-	-	2344236
Мали Зворник	3102726	3077557	3072571	3797933	3091422	-	3222592
Мионица	2804096	2731699	2774977	3262065	-	-	-
Осечина	2437154	2329162	2262258	2591718	-	-	3372241
УБ	2668702	2558973	2553892	3022966	-	-	2448705
Шабак	3085496	2999902	2971969	4001145	3422268	2361958	2589302
<b>ПОДУНАВСКИ РЕГИОН</b>	<b>3327269</b>	<b>3305433</b>	<b>3464685</b>	<b>2871538</b>	<b>4669289</b>	<b>2978575</b>	<b>2946278</b>
Велика Плана	3228525	3127386	3074707	2904322	1819222	-	3027407
Велико Градиште	2813020	2833556	2953403	3233297	-	-	2068363
Голубац	2764116	2776599	2189928	6889723	-	-	-
Жабари	2793134	2858098	3902097	1912821	-	-	-
Жагубица	2458245	2428576	2809078	1997476	3631299	-	1896717
Кучево	2759414	2690911	2657078	2348595	3566207	-	-
Мало Црниће	2530849	2323547	2780271	1882638	-	-	-
Петровац	3113166	3155617	3469674	2800274	2751553	-	-
Пожаревац	3661525	3667856	3963074	3524869	6898454	2454319	2873591
Смедерско	3432652	3408456	3510423	2703216	-	3908161	3162726
Смедеревска Паланка	3188519	3111256	3190028	2795792	-	3100000	2632285
<b>ТИТОВО УЖИЦЕ - РЕГИОН</b>	<b>3115921</b>	<b>3032881</b>	<b>2986348</b>	<b>3009269</b>	<b>2777647</b>	<b>-</b>	<b>2981919</b>
Арије	2563459	2495489	2366302	3187846	2461313	-	2207195
Бајина Башта	2763483	2692221	2455900	2561956	3165188	-	3272142
Ивањица	2637099	2545660	2402352	2977403	2710850	-	3283825

ПО ВРСТАМА ДЕЛАТНОСТИ  
септембар 1989.

реда						Ванприреда				
саобраћај и везе	трговина	угоститељство и туризам	занатство	стамбено-комунална делатност	финансије и друге услуге	свега	образовање и култура	здравство и социјална заштита	друштвено политичке заједнице и организације	
3018197	3182909	2968717	1406622	2444541	3898214	3062086	3135823	2859156	3208660	
3058738	2429518	2045379	2434844	1758353	4642866	2924845	2886569	3118194	2848758	
2970818	3165473	2482075	3333863	2351235	3895655	3206233	3324729	2836794	3521254	
2759999	2291705	1170996	-	-	4419867	2761015	2573998	3268979	2622979	
3074306	2703124	1761787	3035238	1057970	4537568	2768666	2656116	2765413	2878482	
3379654	2924315	1645169	2908924	2676733	4700897	3416432	3506377	3311401	3462234	
2754198	2827203	2218562	3012727	2566662	3893353	3454929	3418563	3436971	3558109	
3039160	2642709	1721904	1875532	2073858	4261279	3181102	3235850	3306997	2863590	
2356136	1503780	1742467	-	1879340	3117528	3154383	3037916	3653208	2899801	
3051513	2369993	1673994	1717630	1853134	3845190	2828728	2547331	3432697	2553109	
2444225	2025807	1621362	1183864	1615646	3911233	3180092	3401126	2875718	3164444	
2735094	2008862	2433339	3976636	-	3233739	3082031	2915242	3864604	2620867	
3307640	2116118	2550328	2338228	2174272	4382279	3286498	2643034	3245416	3751142	
3351039	2532282	-	-	-	4298696	3255447	2869362	3794879	3260613	
3297668	2274901	-	3895722	-	3194702	3544481	3235847	4351387	3162196	
2905337	2092873	2304091	2861670	1415801	4090920	2962832	3141241	2606619	3320315	
2788979	2526779	1446467	-	-	2111846	3351582	2978798	4412458	3831268	
2680478	3124017	2340677	3045272	2825000	3980036	3659767	3572133	3585728	4095087	
3169181	2526940	2036795	3189184	2647035	3674976	3153052	3355212	2903947	3244001	
2823365	2616981	2373403	2676680	1439349	3927478	3309601	3474995	3153511	3437457	
2493432	2592464	2157858	-	-	4401541	2785917	2446482	3216996	2795821	
2988241	2066399	1439693	-	2046603	4029015	3182590	3221754	3480733	2861762	
3118079	2779663	2286406	3076345	2660871	3572101	3338538	3097383	3524485	3432335	
3578642	2684633	1393099	3104688	2183021	4067142	3440865	3569018	3567017	3179547	
3025788	2895926	2126984	3320572	2737078	3975503	3555669	2984085	3864176	3798145	
3655355	2325028	1399753	3104931	1898925	2900203	2570302	2224757	3154737	2493430	
3038411	2934660	2284295	2351977	4235000	2592635	3227639	3269307	3372717	3045547	
3398941	2025351	2971746	2742482	2079476	3175611	2850956	2587684	3557323	2715340	
3205297	1626409	2097653	4133433	1790568	3092044	3300981	3076747	3474682	3386296	
2931632	3266336	3042414	2584600	3033418	3393500	3156622	3137561	2827659	3917822	
3051647	2418347	1400581	2844499	2474062	4937674	3513608	2859951	3549356	4276420	
3448864	2153871	2189372	2431333	1987175	3330095	3030567	3207214	3316902	2398600	
4165859	2808108	1747006	3472367	2655335	3106141	3278963	3462834	3243379	2933193	
3166717	2025088	1029833	-	2242302	4333934	3158374	2971756	3661159	2993508	
3137384	2169131	2078310	2606980	3112172	2295161	2952758	2886901	3450588	2658185	
2988142	2443477	1185125	2015487	2177074	3774391	3162123	3083919	3305639	3150474	
3180946	2806014	2506230	3152999	2540732	3517065	3491789	3225435	3825993	3397782	
3416905	3043278	2638238	3744854	2841696	3844952	3431091	3397768	3381241	3537115	
3127390	2992802	3841479	2955085	3857839	4361271	3817109	3617538	4836506	3103540	
3529631	2395598	1744637	2751419	1972228	4215614	2737186	2978195	2849193	2387324	
3848049	2484322	1873683	-	2193049	3199603	2702340	2465150	3203600	2670572	
3564395	2683293	3672897	-	-	5660889	2633309	2353210	2886835	2771737	
3181187	1743841	1902749	-	-	-	2584914	2609714	2920002	2207812	
3395755	2319469	1737854	-	2872462	2305148	3012132	3172679	3178957	2725821	
4320221	2057676	-	-	-	-	2825972	3476579	2801328	2179422	
3646228	3058656	1313785	2275309	2608140	2516418	3011274	3661209	3146815	2055731	
3291003	3449966	2432495	3195210	2752632	3838420	3632052	3572350	2959997	4158470	
3692583	2989030	2777305	4140501	2807564	3667208	3581818	3509088	3064766	4609082	
2947388	3390053	1598054	2384047	2884981	3964729	3523994	3318054	3750118	3260398	
3315381	3022166	2562736	3232640	2909402	4768106	3657307	3682055	3564307	3738238	
2983697	3014047	1868532	2581938	2777445	3341540	3353391	2945004	4340731	3054772	
3378671	2873350	2163411	4076385	2641335	5792503	3243955	3176570	3453227	3095707	
3588607	2830147	2136801	2736688	3692213	3091899	3449662	3545029	3529496	3141706	

## ЛИЧНИ ДОХОЦИ

20-1. ЧИСТ ЛИЧНИ ДОХОДАК ПО РАДНИКУ,  
0 јануар-

	Укупно	При-					грађевинарство
		свега	индустрија и рударство	подо-привреда и рибарство	шумарство	водопривреда	
Косјерић	3162918	3099270	3220619	2086714	2344548	-	2166323
Нова Варош	2750186	2668022	2528611	3108856	2606091	-	2400422
Пожега	2913007	2788431	2575805	3249081	2315883	-	2448214
Прибој	3102424	3036964	3030265	2685957	2771432	-	3570572
Пријепоје	2712557	2556252	2477510	2499985	2742249	-	2091427
Титово Ужице	3701883	3682425	3900331	3018118	3481150	-	3202425
Чајетина	3005293	2828310	2704272	4808938	2249664	-	-
<b>ШУМАДИЈА И ПОМОРАВЉЕ</b>	<b>3310454</b>	<b>3282238</b>	<b>3233683</b>	<b>3206527</b>	<b>2808358</b>	<b>2032222</b>	<b>2698202</b>
Аранђеловац	3036164	2996091	2957409	3924611	2415381	-	2424298
Баточина	3391617	3396669	3023266	3031737	2124340	-	1838217
Деспотовац	2684717	2658769	2872046	2183077	3546935	-	1676779
Кнић	3171847	3070303	3148076	2695589	2150273	-	-
Крагујевац	3446971	3424526	3450119	2893727	2571155	1750050	2653409
Параћин	3003464	2907568	2690736	3131694	3631464	-	2813475
Рача	2755926	2709177	2845681	3163277	-	-	2307035
Рековац	4777105	5322387	5956842	1593833	-	-	4121000
Светозарево	3620610	3639727	3489787	4694288	2908350	-	3053189
Свилајнац	2968995	2822105	2699025	3021830	-	-	2749893
Топола	3088537	3137713	3244919	2579496	2679943	-	5500000
Ђуприја	2979342	2866841	2510905	2634389	2464774	2144606	2780099
<b>САП ВОЈВОДИНА</b>	<b>3591528</b>	<b>3543585</b>	<b>3491369</b>	<b>3868712</b>	<b>4024332</b>	<b>3601193</b>	<b>3157530</b>
Градска заједница општина Нови Сад	3859103	3736966	3577984	4157182	3760619	4387560	3553875
Дегелинара	3567941	3333744	3341967	3809661	-	-	2635931
Липан	4035962	4048366	4940532	4300083	4008098	-	3423220
Петроварадин	3633745	3188168	3126140	3594703	-	-	2955077
Подунавље	3709827	3748551	3442398	4279462	3053618	3578274	2643364
Славија	3937319	3943769	4079318	3021830	4369810	3875941	3976260
Сремски Карловци	3734175	3558663	3698565	4793041	-	-	-
Стари Град	4100385	4013108	3653243	6613260	4531088	4717665	3886751
Ада	2756612	2801479	2866850	2991230	2622545	2684533	2466523
Алибунар	3582297	3530311	3245883	4137702	3478467	-	2242886
Апатин	3134978	3109050	2961137	3978723	4157505	2706236	2811437
Бач	3289802	3330913	3752596	3309914	3376912	-	1885521
Бачка Паланка	3371147	3348862	3469017	3146193	3429223	3453352	2926355
Бачка Топола	3054131	3006283	2904239	3371709	-	2456251	2412266
Бачки Петровац	2924454	2870692	2457461	3336663	-	-	2602982
Бела Црква	3451082	3450114	2861460	4793883	3612903	-	2640300
Беоцин	3762246	3805960	3769461	3458345	-	-	2873607
Бечеј	3406359	3371547	3414967	3729154	-	4270423	2311464
Вршац	3469359	3423076	3356011	4559433	2560822	3158893	2833874
Жабак	3373797	3321808	3432138	3840353	-	3117692	2552336
Житиште	3142942	3053595	3024940	3269595	-	-	-
Зрењанин	3444931	3365375	3297609	3725378	4304599	3765201	3175532
Илиђа	3510629	3436939	3251261	4384970	-	-	2661602
Ириг	3179054	3250087	3235892	3453090	-	-	3881638
Кањижа	2802447	2783832	2925598	2467433	3611403	2682624	2519276
Кишкинда	3302300	3289816	3350567	3650198	3590587	3767036	3025611
Ковачица	3154868	3147766	2930410	4042081	-	-	3807471
Ковин	3793514	3777518	3419487	5052108	3900692	4142324	1972008
Кула	3515453	3477124	3605522	3629839	-	-	2463208
Мали Иђош	3345344	3309077	2931977	3899091	-	2238182	3309167
Нова Црња	3506294	3502974	3674269	3358406	3666333	-	2264444
Нови Бечеј	3074215	3051743	3304898	2963753	3978596	3299556	1780368
Нови Кнежевац	3564626	3607077	3486389	4695563	3226917	2907815	2680412
Опово	3711531	3665647	3801203	3857872	4299926	-	-

ПО ВРСТАМА ДЕЛАТНОСТИ  
септембар 1989.

реда					Напривреда				
саобраћај и везе	трго- вина	угости- телство и тури- зам	заплат- ство	стакле- но-кулу- нарна де- латност	финанси- је и дру- ге услу- ге	свега	образо- вање и култура	здравств- на заш- тита	друштвено заједнице и органи- зације
3410272	3663728	2128890		2702445	4654314	3600258	3759661	3874407	3308512
3174315	2939564	2635476	3265838	4080873	5919516	3343147	3384373	2892834	3956337
3485947	2913987	3469991	3406932	2159220	4718986	3707973	3740002	4002250	3283031
2938815	2600870	2398861	3321589	1997314	4212495	3551847	3763387	3423471	3299173
3438605	2556972	2218972	2832412	1919361	5193715	3745522	3335039	4474408	3765600
3274491	3399092	2908467	3190080	3166023	5162673	3811454	4217357	3220413	4340803
3587707	3057990	2683315	4866559	2905907	4421549	4114581	3098066	5402160	3353736
3709019	3240309	2591014	3716273	3908452	4192266	3482723	3566986	3366677	3516977
4995544	2800517	2121047	3566792	2295849	3526180	3265569	3328523	3232396	3234092
3985841	4879726	2516819	2340977	1729527	5356570	3353879	3409093	3521521	3145245
3504428	2495594	1547899	2111717	2147335	2751667	2837760	3200468	2372186	2879152
3342942	3564469	2584733	-	2556204	3037734	3477829	3766016	2223539	3796560
3219019	3293845	2682805	3930573	3370889	4232173	3587455	3824063	3196751	3879479
3220062	3006071	4806671	2868881	2894973	4864789	3821363	2820805	5373070	3779153
3491560	2503526	1885327	-	2823640	3765912	3088268	3805510	3638398	3085098
4623338	3520753	2059330	-	-	2722142	3126684	2998830	3419953	3195098
3395638	3607622	2449192	3760189	9186662	4169875	3495447	3777095	3181742	3528143
3513913	2891897	1835314	2735500	1796498	4318636	3567785	3938142	3890264	2587861
3106248	3078498	2079173	-	2140825	3604398	2878694	3016026	2759816	2761928
5062973	2758518	1254950	2954462	2057933	3861795	3541977	3356501	3722906	3485797
3807360	3252552	2427167	3858995	3167205	4586970	3832268	3904952	3856997	3684175
4076282	3694960	2744755	3267362	3139758	4780478	4218139	4143870	4252693	4285292
3415898	3156309	3152676	3160585	2929889	5372762	4532190	4376928	4631125	3091395
2839173	3062402	1756910	2908798	3536413	4354456	4005767	4374992	4298062	4516911
3605437	3468922	2621699	4219475	3382230	4301760	4208111	4330523	4112758	3922853
4979780	2570427	5616511	3680942	-	4994596	3428632	3782630	3037150	3940709
3647335	3990664	1170317	3671404	3063506	3693104	3857777	4161715	3591771	3516848
3437456	2569091	1109105	3145393	-	4247297	4115312	4204278	3696298	4125395
4390964	3787379	2255344	2764694	3197059	4989387	4245124	4157797	4155077	4361687
3350368	2485470	2052270	2374896	2091545	3859239	2466882	2458860	2352365	2536661
3265396	2965147	3005401	4227220	2828919	3943318	3862383	3969189	4362061	3406052
3331304	3003741	2162709	2635974	2707364	4502429	3329561	3706297	2799167	3373363
3927707	3145696	2129023	1509556	-	5504310	3029647	3407976	3405763	2744265
3749023	2785533	1931116	2946212	3128439	5106173	3559758	3238416	4198888	3472733
3296684	3156002	3111766	3039482	2535538	3784957	3438952	3437115	4335834	3549876
3666590	2967104	2725771	3053403	-	4344905	3253135	3952434	3266664	2566538
4047630	3083933	2102273	5054798	2955031	5314370	3455786	3511991	3425973	3442139
4416503	3209083	3322115	4736687	2497802	3520326	3408364	3226555	3580583	3429307
3362392	2977962	1474147	3671254	2581794	4065737	3673374	3785864	3821834	3438287
2925266	2854741	2251282	2761032	3047518	4158750	3671776	3940583	3683871	3326236
3082754	2523880	2844297	3478447	2110708	4515675	3619084	3269929	3594250	4095390
3327281	2955732	1878112	3786299	-	2715073	3685741	4052675	3886435	3196410
3926363	3033222	2169728	3905326	3095166	3728351	3899669	4285250	3600416	3790545
3738320	2742356	2625418	3627577	3324134	3939933	3802750	4185818	3280876	4004161
3344128	2208601	2604466	3108843	2960215	4404870	2917743	3081799	2871180	2867477
3486291	2917077	1838866	2523051	2257886	3915852	2925183	2975878	2876549	2930470
3504385	2875117	2191182	3285107	3197612	3255223	3389485	3417071	3376204	3375430
3394154	2440810	1858704	3484355	2338848	3045618	3198216	2876699	3939399	2902845
3650667	3393317	3036386	10841318	2658902	3853314	3854094	4128363	3796037	3652928
3279748	3280034	2640675	3697051	2151537	3791203	3835402	3678010	4816193	3326453
3774709	2774696	1928468	-	-	4026714	3571672	3303399	3696713	3752014
3285985	2852113	1976183	4570592	2699071	4244001	3523745	3581346	4681004	2761737
3417531	2551654	1682710	2456070	2499078	2845048	3234047	3653064	3007254	3005910
3727592	3002806	1817610	3942777	2368477	2121173	3372052	3580441	3403561	3152828
2985523	3370206	1866359	-	-	4830045	3859748	3175382	5333880	3381018

	Укупно	Прив-					
		свега	индус- трија и рудар- ство	пољо- привре- да и ри- барство	шумар- ство	водоприв- реда	грађевин- нарство
Оваца	3529178	3512696	3324798	4304323	2835046	3202210	2725047
Батинево	4912654	4929278	5008840	4718417	5057257	5173697	4035112
Пећина	1634138	3739178	3619042	4179992	4186645	-	2112093
Планиште	2767923	2695916	2383472	3173620	-	-	2942796
Рума	3435969	3428691	3351518	3473366	4546376	-	3382823
Сента	3427632	3407865	3385983	4689377	5525667	3205415	2067868
Сечањ	3581201	3531089	2877918	4570833	-	-	1424031
Сомбор	3429876	3340494	3138891	3945873	3607391	3235539	2734274
Србобран	4007423	4024769	4940099	4300902	-	3465514	2201402
Сремска Митровица	3725804	3746352	3850940	3777528	5118563	2998001	3657969
Стара Пазова	3234271	3208526	2787616	3871629	-	-	3249010
Суботица	3320267	3316276	3298177	3341962	3291924	4597546	2847588
Телеграм	3424412	3394302	3386545	3856279	-	2775480	3091299
Тител	2781460	2790654	2610069	2684252	3988236	2845169	2701037
Титов Брбас	3744433	3711996	3745891	4966478	-	3649007	3667011
Чока	3065568	3034273	2803036	3658548	-	3076762	2291864
Шаг	3505123	3491787	3395013	4326346	4490124	2962514	3211147
<b>САП КОСОВО</b>	<b>2175665</b>	<b>2138509</b>	<b>2277262</b>	<b>2204931</b>	<b>1812632</b>	<b>1673415</b>	<b>1528864</b>
Приштина	2412737	2293653	2653519	2989074	2261525	-	1338812
Витина	1710157	1637663	1922849	1461163	1504352	-	1823759
Вучитрн	1845013	1694845	1700582	1317507	1217806	-	1502300
Глоговац	2853434	3095132	3208035	2072634	2848919	-	5600000
Жагњане	1985483	1864730	1771351	1789473	1997124	1750896	1718607
Дебаци	2133130	2061555	2373567	1512087	2202558	1407407	1261652
Драгаш	1807144	1744893	1919713	1503260	1668540	-	1249958
Ђаковица	2063669	2010106	1936816	2515591	1694850	1854396	1720734
Зубин Поток	2179640	2081789	1792410	2318088	2189680	-	2373345
Исток	1750101	1663675	1746677	1977168	1864383	1136061	1483319
Качаник	2319724	2295375	2494064	1567359	2297581	-	1569477
Кљина	2119068	2275591	1736671	2943070	2183903	-	1556915
Косово Поље	...	...	...	...	...	...	...
Косовска Каменица	1700948	1585264	1530633	1865266	1402742	-	1214849
Лепосавић	2545175	2551980	2724159	2353977	2544905	-	2694171
Липљан	1901777	1884721	1900863	2191721	1594369	-	808697
Малишево	1807571	1727364	2879264	1168440	1929456	-	1258873
Ново Брдо	...	...	...	...	...	...	...
Обзидић	...	...	...	...	...	...	...
Ораховић	2206016	2302058	2128233	2939828	2125971	1907288	2525759
Пећ	2368942	2443973	2666962	2917672	2227691	2070161	1447795
Подујево	1867289	2108098	1542654	1537450	573345	-	-
Призрен	1786719	1789346	1667530	1922108	1848898	1553532	1564267
Србига	1878950	1888681	1995892	2028355	1122389	-	1927224
Сува Река	1690917	1697366	1879180	1277297	1617644	1370556	2096535
Титова Митровица	2495641	2457276	2827897	1252807	-	-	1510710
Урошеваци	1901050	1988625	1978377	2864650	1810330	-	1487420
Штимање	3407897	1748380	1459041	2365161	-	-	-
Штрпце	2182832	2162179	2348104	-	1592215	-	1776222

ПО ВРСТАМА ДЕЛАТНОСТИ (наставак)  
септембар 1989.

реда							Ванпривреда				
	саобраћај и везе	трговина	угоститељство и туризам	занимљивост	стамбено-комунална делатност	финансије и друге услуге	свита	образовање и култура	здравствено и социјална заштита	друштвено-политичке заједнице и организације	
4036430	3257817	2449866	3242761	3256000	4181280	3647287	3531651	4143215	3326515		
4451880	4075222	2698560	6811019	5906855	6155440	4802692	4705987	5208187	4315644		
3618588	2701513	2179181	3997649		4627568	3183212	3631958	3294330	2638343		
3006600	2440383	1455931		3766663	4314189	3190915	2867707	3167451	3487925		
3966748	2526798	4630448	3397752	2867015	3691997	3490632	3546113	3703301	3229378		
2972220	3151663	2651464	2783262	1710851	4524353	3521792	3512621	3579149	3441515		
3008341	2699702	1792357	3046423	2361536	2843718	3856008	4277441	3696807	3596416		
3762507	3522625	2261031	3263846	3332955	3980536	3884145	4131361	3744342	3799945		
3397559	2476459	2775599	2576667	2835824	4369848	3926475	4771610	3641942	3355332		
3819134	3201369	2260661	4059578	3869759	4519451	3620636	3613792	3485940	3705784		
3917684	3187539	2111639	3755420	2339886	4524678	3352331	3307020	3474169	3286720		
3692623	3107864	2652295	3454238	2958434	4230802	3342364	3601163	3156111	3228249		
3440659	2819767	2401170	3410714	2626630	4663858	3590336	4621080	3802316	3367162		
3486541	2690207	3413693		3132000	4200254	2730009	3071886	2588730	2457474		
3272007	2849643	2864003	3818744	2521315	4895649	3951184	3686476	4193000	3906538		
3846718	2535523	2324665	3927850	2198465	2804717	3334835	3705319	2980852	3249805		
3677673	2312935	1615304	3541551	2845108	4272744	3580489	3590456	4102287	3141718		
2093407	2030789	2182035	2349966	1776577	2955369	2777954	2031525	2428077	2665513		
2015292	2192757	1783587	2283392	2118732	3162759	2716573	2376705	2855577	3300086		
1916431	1665593	1650950	1115165	1332302	2589259	1810378	1679984	2135365	1856481		
1915463	1937211	1500000	1517609	1468358	2799042	2192588	1830927	2579973	2848806		
2963752	2093890	1987000			2043542	2156517	1865790	2631210	2468658		
1779348	1944315	4147225	1801760	1585750	2201736	2442164	2076743	2907363	2683626		
2711978	1927674	1221019			2450089	2276103	2142311	2286195	2576342		
2068859	1506259	1373342			2318177	1912547	1883030	2436589	1651632		
2094943	2164323	1764387	2204786	1812713	2842171	2325040	2150267	2188686	2919653		
1821967	2354637	1330842		1799829	2640556	2410511	2422190	3031225	1894379		
2649851	1663830	1280016	1054423		2481353	1878374	1739179	1886118	2213529		
2308144	1572105	2129931			3516143	2385972	2116727	2607192	2729146		
2261582	1900210	2615317			2635970	1932459	1900201	2088042	1933897		
1937578	1802092	1515694	1878101	1047221	2927315	2043557	1692763	3343981	2151121		
2739851	2095868	2126462	2246493	1841828	3787185	2496993	2667097	2201950	2585335		
2538758	2001817	986560	9965000	1432000	1940500	1951345	1709659	2654331	2302152		
1919567	6844677					1891474	1622606	2812388	2462373		
2172395	1590883	3030101		2012000	2536741	1964923	1846607	2258636	2061979		
2861149	2246552	2137296	4122975	1659377	2493091	2122432	1982264	2202165	2309693		
1642512	1108056	8256000	985000	1470000	3257000	1573780	1473217	1782536	1593205		
2257458	2221941	1443816	1883019	1515876	2437926	1777238	1678518	1637960	2148023		
1690578	1604364	2063133	1634000	1189346	2800000	1865395	1714072	2373351	1962825		
2030327	1513504	1314229	1779102	1996747	1942496	1676710	1608966	1890801	1736533		
1897424	1802928	1637055	3643379	1842063	2905582	2616852	2205842	2727244	3271085		
1966641	2013249	1601930	1857257	1548577	3700066	1652337	1528717	1383423	2231854		
	1647056					3638839	4970095	1532712	2766860		
	2113665	2216099	1842626	2209722		2238015	1568548	3670344	3503353		

21-1. БРОЈ СТАНОВА И КОРИСНИКА СТАНОВА  
Стање 31. III 1981. год.

	Укупно				У друштвеној својини		
	станови		број дома- ћинстава у становима	број лица у становима	станови		број лица у становима
	број	површина м <sup>2</sup>			број	површина м <sup>2</sup>	
СР СРБИЈА	2579844	155120494	2520163	9217464	523406	27357002	1657927
СР СРБИЈА БЕЗ ПОДАТАКА ЗА САП	1683552	95090184	1622294	5633728	387402	20144459	1217301
<b>БЕОГРАД</b>	440061	23939236	467276	1429834	225375	11921842	709543
Барајево	5688	344790	5449	18677	213	11020	637
Вождовац	48725	2459508	51896	156600	25602	1323425	80189
Врачар	27676	1498401	29768	77372	17320	946810	49186
Гроцка	15697	1018232	14738	53486	625	30591	1913
Звездара	39319	1916470	42667	124997	17080	864304	53008
Земун	47274	2624892	52298	163923	21549	1133103	69860
Лазаревац	16008	863910	14966	50867	2533	133550	8030
Младеновац	15117	938231	14377	51838	2680	130035	8230
Нови Београд	51588	2995892	55485	171879	45261	2628141	151804
Обреновац	19461	1071712	18013	62001	2784	140832	8616
Палилула	44030	2179935	48759	144122	28956	1375228	90577
Раковица	23850	1342200	26384	85042	14993	811776	49608
Савски Венац	17061	941387	18823	50581	11862	625946	35565
Сопот	6565	406354	6055	20630	334	17311	953
Стари Град	24932	1411365	27186	70189	19206	1050548	54479
Чукарица	37070	1925957	40412	127630	14377	703222	46888
<b>ЗАЈЕЧАР - РЕГИОН</b>	110106	6540181	98639	348193	22158	1130453	68299
Бадњац	7295	418803	6033	21803	744	35045	1997
Бор	17602	994733	16370	55443	8947	458896	28256
Зајечар	25489	1440802	22760	76789	4017	199298	12102
Кладово	10008	634462	8499	32951	1209	63025	3664
Књажевац	16240	989863	14846	48794	1651	87023	4664
Мајданпек	8208	406556	7574	26036	2954	159552	9588
Неготин	18774	1195998	16581	63130	2131	108503	6489
Сокобана	6490	458964	5976	23247	506	30711	1539
<b>ЈУЖНОМОРАВСКИ РЕГИОН</b>	132345	8171139	123795	500887	9510	487872	30930
Бојник	4994	293979	4703	16029	108	5595	342
Босилеград	4658	262380	4079	14509	141	6768	431
Бујановац	8815	606386	8482	46596	366	18993	1571
Владичин Хан	7527	457015	6851	25530	407	20238	1255
Власотинце	9841	605509	9134	35787	241	13201	781
Враке	22074	1345916	21258	82504	1869	99451	6215
Лебане	7778	494317	7071	27754	354	16996	1189
Лесковац	43729	2727885	41305	158789	4690	241746	14881
Медвеђа	4473	255273	3961	17062	296	14125	950
Прешево	5715	430023	5373	33865	121	6835	436
Сурдулица	8080	467841	7393	27055	692	35237	2196
Три овиште	2492	109170	2232	8959	113	4471	355
Црна Трава	2169	115445	1953	6448	112	4216	328
<b>КРАЉЕВО - РЕГИОН</b>	224019	12930539	209608	783038	30733	1589590	96474
Александровац	9433	604218	8334	33851	541	29991	1685
Брус	6431	387046	5319	22430	435	23933	1381
Варварин	7312	451076	6384	25604	225	12133	687
Врљачка Бања	7675	511084	7513	24516	726	35356	1950
Горњи Милановац	16090	880965	15018	50304	1549	82861	4952
Краљево	36417	2136505	35348	119701	7165	373983	22552
Крушевац	40679	2373920	36188	131541	6838	343562	20912
Лучани	9433	475661	8323	29408	1008	54466	3324
Нови Пазар	14849	837165	15814	72765	1219	65339	4585



21-1. БРОЈ СТАНОВА И КОРИСНИКА СТАНОВА (наставак)  
 Стање 31. III 1981. год.

	Укупно				У друштвеној својини		
	станови		број дома- ћинстава у становима	број лица у становима	станови		број лица у становима
	број	површина м <sup>2</sup>			број	површина м <sup>2</sup>	
Рашка	8696	482924	8056	29387	1268	65423	3868
Сјетинац	6785	355667	6982	35216	505	25777	2025
Трстеник	15258	1012977	13891	53350	2709	134647	8457
Тутин	5483	293540	5396	32197	289	13448	1151
Њивецац	3941	233368	3397	12425	218	12795	645
Чачак	35537	1894423	33645	110343	6038	320876	18300
<b>НИШ - РЕГИОН</b>	<b>207691</b>	<b>12032898</b>	<b>190608</b>	<b>643527</b>	<b>29507</b>	<b>1554151</b>	<b>93494</b>
Алексинац	20112	1218134	18440	65898	1919	93718	5703
Бабушница	8972	496680	7255	24055	258	13486	689
Бела Паланка	7768	389487	6421	18639	173	8741	499
Блаце	6060	376316	5312	17341	157	7957	476
Гарин Хан	5872	312440	5169	16233	125	6152	341
Димитровград	5862	316502	5187	15134	372	18876	1148
Дољевац	5362	348272	5142	20488	78	3711	268
Житорађа	5468	348867	5198	20613	103	5419	351
Куршумлија	10195	559125	8068	27663	649	34828	2042
Мерошина	5199	323742	4792	19276	79	4123	228
Ниш	73990	4138993	71141	232258	21976	1171113	70862
Пирот	21789	1413221	20879	69716	1545	81697	4668
Прокупље	18603	1051791	16697	56507	1698	85606	5221
Ражањ	4745	294989	4034	15550	93	5076	247
Сврљиг	7694	444339	6873	24156	282	15648	751
<b>ПОДРИНСКО КОЛУБАРСКИ РЕГИОН</b>	<b>162077</b>	<b>8600997</b>	<b>150596</b>	<b>541206</b>	<b>16825</b>	<b>843786</b>	<b>51547</b>
Богатић	10078	575273	9465	34956	274	16093	749
Ваљево	29926	1577028	28817	95953	5426	261892	16281
Владимирци	7919	410644	6948	25150	222	10817	703
Коцељева	5717	294656	4758	18316	157	8244	453
Крупањ	5746	295378	5312	22451	380	15876	1063
Лајковац	5776	312765	4960	17782	331	15761	906
Лозница	23902	1235483	22956	83528	3182	159409	10113
Љиг	6068	330437	5061	17519	240	13240	662
Љубовија	4996	273860	4421	19900	263	16105	850
Мали Зворник	3474	191260	3375	12937	436	23281	1444
Мионица	6238	328198	5131	19280	130	9544	326
Осечина	5358	283786	4599	18427	149	7398	456
Уб	10850	585288	9841	36187	324	20030	900
Шабац	36029	1906941	34952	118820	5311	267096	16641
<b>ПОДУНАВСКИ РЕГИОН</b>	<b>139279</b>	<b>8229769</b>	<b>127043</b>	<b>479099</b>	<b>14234</b>	<b>713174</b>	<b>43683</b>
Велика Плана	15177	928925	13629	51780	756	40488	2207
Велико Градиште	6768	499201	6151	27910	339	17059	1020
Голубац	4110	254767	3249	13365	150	7589	405
Жабари	6336	366280	5638	21430	169	9021	443
Жагубица	5822	323507	5192	20128	204	10339	516
Кучево	8248	488325	7080	28090	570	28514	1567
Мало Црниће	5735	379193	5019	21902	131	7713	357
Петровац	14505	850246	12113	48297	430	24585	1194
Пожарскац	22958	1375087	27451	80330	4683	233290	14279
Смедерско	30352	1670146	29495	105147	4896	240116	15850
Смедеревска Паланка	19268	1094092	17026	60720	1906	98460	5845
<b>ТИТОВО УЖИЦЕ - РЕГИОН</b>	<b>91228</b>	<b>4782092</b>	<b>90284</b>	<b>336243</b>	<b>12031</b>	<b>597060</b>	<b>39546</b>
Ариље	6076	306693	5677	20032	302	15130	933
Бајина Башта	8804	461366	7966	30539	810	42574	2614
Ивањица	9912	528853	9892	37811	561	25988	1725

21-1. БРОЈ СТАНОВА И КОРИСНИКА СТАНОВА (наставак)  
Стање 31.111 1981. год.

	Укупно				У друштвеној својини		
	станови		број дома у становима	број лица у становима	станови		број лица у становима
	број	површина м <sup>2</sup>			број	површина м <sup>2</sup>	
Косјерић	4868	258219	4497	16112	238	15051	684
Нова Варош	5528	281551	5922	22182	714	33162	2398
Пожега	10240	569050	9679	33946	772	38519	2297
Прибој	8278	402865	8660	34579	2097	109942	7839
Пријеноже	10139	566920	10914	46414	880	41522	2983
Титово Ужце	22569	1164689	22566	77552	5269	263660	17022
Чајетина	4814	241886	4511	17076	388	14512	1051
<b>ШУМАДИЈА И ПОМОРАВЉИ</b>	<b>176746</b>	<b>9863334</b>	<b>164445</b>	<b>572513</b>	<b>27028</b>	<b>1310531</b>	<b>83780</b>
Аранђеловац	14145	787305	13585	46641	2437	118559	7208
Баточина	7057	421499	6280	22884	433	22131	1264
Деспотовац	10642	641205	9065	35584	1680	78196	5175
Клић	6824	381521	5982	20847	187	8781	560
Крајевинац	51847	2621569	51271	166766	12925	627852	41199
Параћин	18382	1095082	17483	64243	2049	96661	6022
Раča	4884	298512	4267	16205	169	8805	500
Рековац	7050	415195	5816	19859	184	9017	441
Светозарено	23940	1330683	22571	76425	4641	227670	14498
Смиланцац	10492	661123	9207	34886	464	25236	1322
Топола	9462	545086	7909	29444	264	13995	805
Ђурђевац	12021	664553	11009	38709	159	76628	4786
<b>САП ВОЈВОДИНА</b>	<b>668674</b>	<b>44032581</b>	<b>674128</b>	<b>2024080</b>	<b>111817</b>	<b>5888850</b>	<b>333184</b>
<b>Градска заједница општина Нови Сад</b>	<b>85537</b>	<b>4883587</b>	<b>88891</b>	<b>257781</b>	<b>32549</b>	<b>1701786</b>	<b>97955</b>
Дегелшара	15673	890283	16480	47681	6680	318187	20589
Диман	10851	580582	11266	32070	7510	400248	22839
Петроварадин	7592	449532	7493	21909	836	38168	2447
Подунавље	18246	1042042	18686	56335	4914	244100	14577
Славја	18165	1048799	19250	57246	3988	209964	12247
Сремски Карловци	2779	169454	2625	7553	282	12689	715
Стари Град	12231	702995	13091	34987	8339	478430	24541
Ада	7729	571286	8213	22104	423	24919	1241
Алибунар	8817	690661	8504	29276	800	43958	2430
Апатин	11153	757779	11365	33624	1459	80428	4242
Бач	5750	452351	6052	18023	715	39871	2227
Бачка Паланка	17889	1260846	18542	57954	2411	130321	7634
Бачка Топола	14794	1081825	15396	41536	1933	108515	5824
Бачки Петровац	5197	423998	5478	15928	222	12466	717
Бела Црква	7675	533408	7803	25577	1030	57599	3222
Беоцин	4696	284405	4521	14033	1295	58233	3876
Бечеј	16125	1076988	16398	44009	1678	89922	4869
Вршац	19707	1319759	19607	60232	3510	187515	10038
Жабал	8289	611077	8293	25856	536	30908	1635
Житиште	8788	622966	8344	25515	469	26572	1235
Зрењанин	45285	2897513	46052	137998	9054	449417	26651
Иђиља	14422	940879	13493	43766	994	48195	2778
Ириг	4780	264923	4187	12338	487	20766	1302
Кашица	11939	869245	11838	32623	724	42695	2044
Кикинда	22018	1473562	22506	69464	3059	160787	9483
Ковачица	10587	865937	10469	32574	448	30214	1258
Ковин	12169	817689	12196	12169	1026	54981	3171
Кула	15872	1068609	16065	49806	2080	111726	6519
Мали Иђош	5101	381261	5095	14961	266	16564	822
Нова Црња	5597	371577	5459	16228	284	15996	829
Нови Бечеј	10240	668068	10169	29714	590	32314	1646
Нови Кнежевац	5424	344091	5260	14966	517	27982	1462
Опovo	3480	267013	3341	11517	178	9748	531

21-1. БРОЈ СТАНОВА И КОРИСНИКА СТАНОВА (наставак)  
Стање 31.111 1981. год.

	Укупно				У друштвеној својини		
	станови		број дома- ћинстава у становима	број лица у становима	станови		број лица у становима
	број	површина м <sup>2</sup>			број	површина м <sup>2</sup>	
Ораци	11917	844155	12077	37881	1527	80293	4447
Панчево	39155	2328003	38781	122682	11887	599153	36361
Пелинци	6069	394625	5750	19234	398	21754	1123
Планиште	4982	384366	4922	15504	500	29184	1476
Рума	17158	1065415	17466	54820	2109	108589	6095
Сента	11040	771160	11378	30427	1688	93975	4708
Сечањ	6550	466360	6459	19490	518	30259	1513
Сомбор	33149	2221208	33820	98790	4667	250305	13425
Србобран	6846	405296	6718	18536	474	24780	1397
Сремска Митровица	27394	1649020	26358	84724	4322	229533	12857
Стара Пазова	16042	1129310	15723	52476	873	52408	2572
Суботина	54958	3540768	56643	154798	9251	496152	26629
Темерин	7117	555874	7352	22511	454	26755	1385
Тител	5268	354694	5105	16282	370	19970	1067
Титов Врбас	13438	886717	13622	45447	2488	127888	8082
Чока	6035	411820	5928	16558	674	36499	1909
Шид	12496	822487	12489	37356	880	46955	2497
<b>САП КОСОВО</b>	<b>227618</b>	<b>15997729</b>	<b>223741</b>	<b>1559656</b>	<b>24187</b>	<b>1323693</b>	<b>107442</b>
Приштина	35338	2220238	35608	205723	9571	528548	40128
Витина	6849	438594	6674	47031	272	15039	1517
Вучитрн	8995	619584	9054	64716	285	15136	1422
Глојница	4255	340738	4233	40274	90	5207	667
Гљилане	12793	881451	12881	81625	880	46267	3909
Дечани	4521	354261	4526	40050	224	12989	1392
Драгаш	5302	364691	4535	34859	161	8667	670
Ђаковица	11525	969685	11834	90259	924	48958	4751
Зубин Поток	...	...	...	...	...	...	...
Исток	6616	483943	6526	49441	287	16654	1612
Качаник	4223	315495	4047	30736	249	14085	1263
Клина	6147	458091	5851	53460	276	13736	1558
Косово Поље	...	...	...	...	...	...	...
Косовска Каменица	8113	554754	7584	47833	424	22853	1828
Лепосавић	4235	251135	4017	16884	534	26590	1819
Липљан	8699	589535	8652	59786	466	24644	2292
Малишево	...	...	...	...	...	...	...
Ново Брдо	...	...	...	...	...	...	...
Обилић	...	...	...	...	...	...	...
Ораховац	6572	513401	6404	60630	297	15960	1603
Пећ	16177	1060981	16259	107654	1674	87542	7496
Подујево	9518	628094	9338	74616	302	15616	1548
Призрен	19622	1511635	18773	133273	1864	108278	8791
Србица	5448	405184	5348	46156	177	9922	1068
Сува Река	6824	623467	6362	58939	241	13370	1118
Титова Митровица	19076	1189943	18607	103747	4348	235392	18105
Урошевац	16770	1222829	16628	111931	641	38240	2866
Штимље	...	...	...	...	...	...	...
Штрпце	...	...	...	...	...	...	...

## СТАМБЕНИ ФОНД

21-2. ФОНД ЗГРАДА, СТАНОВА И ПОСЛОВНИХ ПРОСТОРИЈА<sup>1)</sup>  
- стање 31.12.1988. године -

	Број зграда	Станови				Пословне просторије	
		укупно		од тога у индивидуалној својини <sup>2)</sup>		број	површина м <sup>2</sup>
		број	површина м <sup>2</sup>	број	површина м <sup>2</sup>		
СР СРБИЈА	63258	671419	35093648	55510	2929382	17098	1373900
СР СРБИЈА БЕЗ ПОДАТАКА ЗА САП	42394	500704	26037602	41899	2214080	11740	1001680
<b>БЕОГРАД</b>	25847	302594	15887691	33359	1760587	8581	788572
Барајево	57	214	12365	-	-	23	1170
Вождовац	2397	31987	1625333	2963	145242	616	73128
Врачар	2303	22021	1179964	4227	242618	1038	103708
Гроцка	105	761	37521	33	1692	4	446
Звездара	2115	25794	1104298	4252	190023	589	53156
Земун	3644	29362	1397275	1734	84563	504	42933
Лазаревац	362	2816	151443	4	229	134	3333
Младеновац	423	3036	135381	-	-	55	5594
Нови Београд	2049	60362	3422948	4405	257027	1286	120236
Обреновац	562	4396	238770	114	6925	126	9226
Палилула	2864	32480	1875332	3761	184459	494	36220
Раковица	1647	22336	1185143	1942	100564	108	8742
Савски Венац	1469	13937	731625	2013	111836	951	82023
Сопот	52	278	11845	3	146	10	310
Стари Град	2187	25828	1377391	4779	292399	2358	227688
Чукарица	2994	22793	1119642	3032	138798	285	20659
Нераспоредено	617	4193	281415	97	4066	-	-
<b>ЗАЈЕЧАР - РЕГИОН</b>	2408	26609	1344031	420	21911	525	34527
Вожевац	136	995	41711	6	304	20	1541
Врп	826	10546	539308	13	823	142	9340
Зајечар	417	4934	257051	151	7107	82	9253
Кладово	107	1491	76616	-	-	3	162
Клажевац	208	1838	94048	216	12251	174	3662
Мадантск	285	3966	193225	3	74	61	5822
Неготин	322	2236	108142	31	1352	29	3131
Сокобања	107	603	33930	-	-	14	1616
<b>ЈУЖНОМОРАВСКИ РЕГИОН</b>	986	12323	623970	882	45526	444	32035
Бојник	16	103	5080	-	-	6	519
Босилеград	9	66	3285	-	-	-	-
Бујановац	48	383	16592	1	70	15	1206
Владичин Хан	32	492	24182	-	-	22	1614
Власотинце	47	295	16175	11	630	27	1835
Врање	184	2365	126718	187	10454	32	2875
Лебане	57	449	20682	12	578	7	217
Лесковац	403	6855	347136	649	32481	299	20890
Медвеђа	57	290	12958	-	-	7	353
Прешево	13	148	7600	1	65	10	1508
Сурдулица	101	700	35774	20	1190	5	383
Трговиште	8	47	1971	-	-	-	-
Црна Трава	11	130	5817	1	58	14	635
<b>КРАЂЕВО - РЕГИОН</b>	2855	38720	2004832	1196	65171	503	27399
Александровац	40	587	31311	26	1529	54	691
Брус	43	492	25642	9	564	3	90
Варварин	28	204	10432	3	175	-	-
Врањачка Бања	109	861	41240	89	4027	16	620
Горњи Милановац	199	2120	109542	46	2118	-	-
Краљево	456	8558	436546	225	11686	186	8191
Крушевац	606	8310	419153	237	13148	102	5877
Лучани	166	1278	77866	10	681	8	642
Нови Пазар	141	1981	106318	226	13499	10	3275

1) Управљање стамбеним фондом.

2) Станови у власништву грађана у зградама друштвене својине.

21-2. ФОНД ЗГРАДА, СТАНОВА И ПОСЛОВНИХ ПРОСТОРИЈА<sup>1)</sup> (наставка)  
 - стање 31.12.1988. године -

	Број зграда	Станови				Пословне просторије	
		укупно		од тога у индивидуалној својини <sup>2)</sup>		број	површина м <sup>2</sup>
		број	површина м <sup>2</sup>	број	површина м <sup>2</sup>		
Рашка	216	1485	75797	12	538	17	856
Сјеница	57	435	21662	-	-	31	2093
Трстеник	193	3448	185101	11	585	9	624
Тутин	35	207	10874	-	-	4	808
Нишевац	40	222	12397	2	131	16	2427
Чачак	526	8532	440951	300	16490	17	1205
<b>НИШ - РЕГИОН</b>	<b>2496</b>	<b>36870</b>	<b>1980027</b>	<b>3537</b>	<b>202532</b>	<b>259</b>	<b>18299</b>
Алексинац	239	1982	95071	73	4138	75	5337
Бабушница	54	230	12833	-	-	17	897
Бела Паланка	23	173	8799	-	-	-	-
Блаце	20	225	12604	-	-	3	403
Гаџин Хан	15	105	5372	-	-	-	-
Димитровград	61	356	18547	32	1589	17	1114
Дољевац	20	76	4309	-	-	1	38
Житорађа	24	109	6227	-	-	2	127
Куршумлија	38	523	27098	191	11027	-	-
Мерошина	13	55	2838	1	50	10	557
Ниш	1619	28045	1511976	1887	106371	74	6817
Пирот	138	2516	147125	1193	71453	36	2176
Прокупље	180	2088	106769	152	7437	20	655
Ражањ	13	69	3605	-	-	-	-
Сарајег	39	318	16854	8	467	4	178
<b>ПОДРИЊСКО-КОЛУБАРСКИ РЕГИОН</b>	<b>1855</b>	<b>20204</b>	<b>1000012</b>	<b>360</b>	<b>17366</b>	<b>243</b>	<b>16820</b>
Богатић	32	239	12528	1	49	21	2205
Ваљево	52	6926	344376	51	2200	74	5801
Владимирци	70	237	11687	-	-	-	-
Коцељева	43	166	7219	-	-	-	-
Крупна	66	403	17604	4	210	20	1538
Лајковац	50	325	17061	-	-	4	145
Лозница	274	3643	176133	97	4586	79	4382
Љиг	32	220	11720	-	-	-	-
Љубовија	35	277	14780	1	47	-	-
Мали Зворник	80	464	22151	-	-	-	-
Мионица	40	167	9030	-	-	-	-
Осечина	25	126	6592	-	-	-	-
Уб	125	415	24814	2	108	1	52
Шабац	459	6596	324317	204	10166	44	2697
<b>ПОДУНАВСКИ РЕГИОН</b>	<b>1704</b>	<b>16487</b>	<b>853461</b>	<b>684</b>	<b>34427</b>	<b>344</b>	<b>42923</b>
Велика Плана	124	746	38560	26	1456	3	280
Велико Градиште	87	401	21214	-	-	6	1427
Голубац	17	115	6075	-	-	-	-
Жабар	38	142	5610	-	-	-	-
Жагубица	24	172	8476	5	265	4	515
Кучево	68	496	24487	12	879	7	732
Мало Црниће	47	98	4519	-	-	3	236
Петровац	37	374	19376	14	804	11	914
Пожаревац	706	5571	290393	244	12493	193	31401
Смедерево	395	6092	317131	283	11517	76	4210
Смедеревска Паланка	161	2280	117620	140	7013	41	3208
<b>ТИТОВО УЖИЦЕ - РЕГИОН</b>	<b>1157</b>	<b>14624</b>	<b>746418</b>	<b>133</b>	<b>6686</b>	<b>204</b>	<b>11266</b>
Ариље	42	410	23044	14	651	-	-
Бајина Башта	122	783	42926	-	-	2	55
Ивањица	65	511	24646	4	170	9	530

1), 2) Види напомене на страни 344.

21-2. ФОНД ЗГРАДА, СТАНОВА И ПОСЛОВНИХ ПРОСТОРИЈА<sup>1)</sup> (наставак)  
- стање 31.12.1988. године -

	Број зграда	Станови				Пословне просторије	
		укупно		од тога у индивидуалној својини <sup>2)</sup>		број	површина м <sup>2</sup>
		број	површина м <sup>2</sup>	број	површина м <sup>2</sup>		
Косјерић	30	273	14276	-	-	-	-
Нова Варош	103	974	52085	-	-	-	-
Пожега	72	993	49305	16	882	1	48
Прибој	114	2502	130267	-	-	95	7474
Пријепље	61	865	43003	1	63	12	534
Титово Ужице	501	6892	349314	92	4720	85	2625
Чајетина	47	421	17552	6	200	-	-
<b>ШУМАДИЈА И ПОМОРАВЉЕ</b>	<b>3046</b>	<b>31998</b>	<b>1580991</b>	<b>1328</b>	<b>59874</b>	<b>634</b>	<b>29724</b>
Аранђеловац	288	3133	146528	177	7106	26	857
Баточина	62	441	21605	-	-	-	-
Деспотовац	317	1647	83168	-	-	24	1767
Киш	42	142	6297	-	-	1	74
Крагујевац	1136	15321	765565	651	28728	163	10551
Параћин	262	2347	113695	93	4908	173	5118
Рача	57	228	10794	-	-	16	510
Рековац	30	187	9261	2	78	-	-
Светозарево	425	5989	293616	300	13784	194	8218
Свилајнац	87	521	26213	43	2161	7	654
Топола	36	288	14514	17	913	-	-
Ћуприја	304	1754	89735	45	2196	30	1975
Нераспоређено	40	275	16169	-	-	3	115
<b>САП ВОЛВОДИНА</b>	<b>17813</b>	<b>140075</b>	<b>7379656</b>	<b>13113</b>	<b>684078</b>	<b>4212</b>	<b>294832</b>
Градска заједница општина Нови Сад	2928	45880	2404630	9088	463054	1291	116390
Дегезинара	...	...	...	...	...	...	...
Јимап	...	...	...	...	...	...	...
Петроварадин	...	...	...	...	...	...	...
Подунавље	...	...	...	...	...	...	...
Славина	...	...	...	...	...	...	...
Сремски Карловци	...	...	...	...	...	...	...
Стари Град	...	...	...	...	...	...	...
Ада	117	545	29528	70	3983	18	1468
Алибунар	94	942	49960	9	552	22	1683
Апатин	353	1774	94492	36	1948	46	3102
Бач	166	573	29594	1	42	1	107
Бачка Паланка	633	2685	141261	-	-	118	2537
Бачка Топола	875	2435	134828	11	769	14	2534
Бачки Петровац	35	220	12126	-	-	3	180
Бела Црква	155	938	51197	1	54	29	1893
Беочин	148	1734	81212	3	126	22	336
Бечеј	556	1781	103848	73	5240	39	3884
Вршац	559	3546	188552	-	-	345	12331
Жабаљ	115	440	22089	13	808	11	522
Житиште	104	377	23651	-	-	-	-
Зрењанин	1305	9827	500003	-	-	174	25020
Инђија	111	1156	58563	87	4595	27	1375
Ириг	54	515	28814	-	-	-	-
Калижа	194	778	44330	-	-	11	779
Кикинда	479	3720	203588	40	2018	112	8580
Ковачица	67	336	18993	5	272	6	526
Ковин	144	1107	57412	-	-	20	1540
Кула	445	2343	122428	48	2865	89	7723
Мали Иђош	83	233	15413	-	-	-	-
Нова Црња	89	317	18106	-	-	-	-
Нови Бечеј	137	603	34107	-	-	9	262
Нови Кнежевац	86	531	29122	1	45	15	373
Опovo	33	199	10816	-	-	-	-

1), 2) Види напомене на страни 344.

21-2. ФОНД ЗГРАДА, СТАНОВА И ПОСЛОВНИХ ПРОСТОРИЈА<sup>1)</sup> (наставак)  
 - стање 31.12.1988. године -

	Број зграда	Станови				Пословне просторије	
		укупно		од тога у индивидуалној својини <sup>2)</sup>		број	површина м <sup>2</sup>
		број	површина м <sup>2</sup>	број	површина м <sup>2</sup>		
Опази	274	1755	94745	-	-	62	4785
Панчево	1459	14758	773476	91	5044	317	22648
Пелинци	103	435	22759	-	-	6	424
Планиште	156	549	28372	15	782	15	582
Рума	343	2633	131964	136	7726	62	2980
Сента	783	2253	110866	354	16675	92	6052
Сечањ	146	520	30566	-	-	29	2510
Сомбор	812	5697	298035	437	24875	180	9154
Србобран	127	440	24269	6	458	46	3090
Сремска Митровица	781	5209	272389	39	2007	388	9140
Стара Пазова	133	1203	65750	130	6958	12	930
Суботица	1687	13598	723736	2378	131062	482	33283
Темерин	84	519	33545	24	1354	-	-
Тител	127	390	20626	-	-	10	674
Титов Врбас	423	2789	746459	17	766	71	3968
Чока	185	686	34705	-	-	-	-
Шид	125	1106	58731	-	-	18	1467
<b>САП КОСОВО</b>	<b>3051</b>	<b>30640</b>	<b>1676390</b>	<b>498</b>	<b>31224</b>	<b>1146</b>	<b>77388</b>
Приштина	729	13878	780580	460	28967	630	37487
Витина	33	165	8042	-	-	14	1144
Вучитрн	43	377	20791	-	-	-	-
Глоговац	93	244	18325	-	-	11	622
Гвџилане	95	1070	57608	5	402	30	745
Дечани	20	152	8322	-	-	2	150
Драгаш	20	121	6275	6	337	10	720
Ђаковица	112	1452	77937	3	209	118	9627
Зубин Поток	5	32	1852	-	-	2	186
Исток	68	320	17532	-	-	45	959
Качаник	21	246	13322	-	-	12	337
Клина	33	272	13984	-	-	27	2058
Косово Поље	...	...	...	...	...	...	...
Косовска Каменица	48	367	18128	-	-	-	-
Лепосавин	83	548	28257	-	-	2	42
Липљан	91	424	21633	-	-	24	1361
Малишево	9	39	1926	-	-	-	-
Ново Брдо	...	...	...	...	...	...	...
Обилић	...	...	...	...	...	...	...
Ораховица	26	271	11758	-	-	24	1151
Пећ	322	1823	89780	-	-	21	1269
Подујево	56	412	24850	-	-	-	-
Призрен	327	2166	121877	-	-	47	3463
Србница	36	204	12325	-	-	8	522
Сува Река	56	321	13355	1	62	40	10411
Титова Митровица	613	4735	251796	-	-	53	3630
Уршевац	74	646	35529	23	1247	24	1105
Штимљак	...	...	...	...	...	...	...
Штрпце	...	...	...	...	...	...	...
Нерасподељено	41	355	20606	-	-	2	399

1), 2) Види напомене на страни 344.

## 21-3. ВРЕДНОСТ ЗГРАДА, ПРИХОД ОД ФОНДА СТАНОВА И ПОСЛОВНОГ ПРОСТОРА ПО ИЗВОРИМА, 1988.

у хиљ. дин.

	Вредност зграда (стање 31.12.)		Приходи по изворима				
	основна вредност	садашња вредност	укупно	станарина	субвенци- је	закупни- на посло- вних про- сторија	остали приходи
<b>СР СРБИЈА</b>	24445280377	20574065500	177258787	119232741	5353786	31418598	21253662
<b>СР СРБИЈА БЕЗ ПОДАГАКА ЗА САП</b>	19177348367	16254624048	135494544	33338799	2467478	26600716	13087551
<b>БЕОГРАД</b>	12714937754	10766939808	91930735	58424584	1032755	24191168	8282228
Барајево	2024050	1822024	93911	43220	1397	2399	46895
Вождовац	1131918290	985191687	8395550	5478991	142728	2310074	463757
Врачар	1018734750	841001833	8428915	3386950	29047	4128754	884164
Гроцка	22449639	18184589	101534	86229	4142	8546	2617
Звездара	910984601	794906712	6214239	3606437	100881	1765488	741433
Земун	1051279010	907120255	6277630	4414438	136962	1415435	310795
Лазаревац	119144751	101580211	693832	441937	6058	898	244939
Младеновац	91676521	78219470	434131	389909	10078	11644	22500
Нови Београд	3254737883	2746512282	16875314	13255354	161431	2345287	1113242
Обреновац	124327334	109099928	951298	727240	74251	46380	103427
Палилула	1179433246	1004711274	5990686	4287533	92127	1034394	576632
Раковица	882300943	789709145	4804536	3836359	135949	502237	329991
Савски Венац	647977247	504034341	5237743	2123829	14250	2467772	631892
Сопот	6823678	5380445	42254	33225	1776	-	7253
Чукари Град	1190758849	949499644	13203691	3527871	35602	7470519	2169699
Штарина	866053451	753813387	4631004	3626968	754458	681341	431763
Нераспоредено	214313511	176152581	9554467	9158024	10618	-	385825
<b>ЗАЈЕЧАР - РЕГИОН</b>	852851601	722976434	5846434	4915903	81183	341574	507774
Божевац	21548144	16708886	98806	89059	6153	908	2686
Бор	373998380	321548218	2779296	2563584	-	168724	46988
Зајечар	148094433	120181248	899159	722971	48720	24784	102684
Кладово	48543004	40753858	239104	220355	16274	2475	-
Књажевац	51849160	42343414	425053	285945	5306	31926	101876
Мајданпек	133469675	115542956	830190	712987	1773	13245	102185
Неготин	57001345	41714620	344838	240477	2957	98800	2604
Сокобања	18347600	16183214	229988	80525	-	712	148751
<b>ЈУЖНОМОРАВСКИ РЕГИОН</b>	371251239	325437273	2453776	1762637	101783	447672	141684
Бојник	3404655	2847502	9195	7780	-	568	847
Босилеград	2179349	2159475	10598	10598	-	-	-
Бујановац	5493434	4693312	83208	43750	-	560	38898
Владичин Хан	16905844	14842461	136316	70659	-	8500	57157
Власотинце	10110726	9151638	68660	46379	6299	15982	-
Врање	83909123	77402660	436644	390166	5785	40693	-
Лебане	13844002	12218819	78601	66450	4586	588	6977
Лесковац	198248750	170679707	1373540	916724	66126	358590	32100
Медвеђа	4932416	4042457	42939	23580	17733	662	964
Прешево	6662390	6335200	23262	16992	-	5950	320
Сурдулица	22149357	18071293	181132	160247	1254	15210	4421
Трговиште	618941	587212	2462	2462	-	-	-
Црна Трава	2792252	2405537	7219	6850	-	369	-
<b>КРАЉЕВО - РЕГИОН</b>	1296295616	1124413436	8269701	6662309	304840	372337	930215
Александровац	19687251	16870506	97941	86951	-	1712	9278
Брус	14542031	12334802	83119	79759	-	3360	-
Варварин	6637869	5752831	94717	28450	-	-	66267
Врњачка Бања	25227814	21531624	265225	119983	-	2584	142658
Горњи Милановац	63010020	56384296	526772	362854	21365	-	142553
Краљево	317574899	273990489	1829278	1510224	63846	160397	94811
Крушевац	274849432	239876978	1644877	1484321	65996	82879	11681
Лучани	51598366	44964222	272980	247276	9627	8451	7626
Нови Пазар	53232540	48303889	580119	245079	39600	75940	219500



21-3. ВРЕДНОСТ ЗГРАДА, ПРИХОД ОД ФОНДА СТАНОВА И ПОСЛОВНОГ  
ПРОСТОРА ПО ИЗВОРИМА, 1988. (наставак)

у хиљ.дин.

	Вредност зграда (стање 31.12.)		Приходи по изворима				
	основна вредност	садашња вредност	укупно	станарина	субвенци- је	закупни- на посло- вних про- сторија	остали приходи
Рашка	65925216	58825395	310629	215943	-	14746	79940
Сјеница	11100042	9068030	69778	37060	14895	1123	17500
Трстеник	118847210	101680283	797661	705856	11849	551	79405
Тутин	2564164	2251078	30596	8147	5496	742	16211
Ћићевац	6283398	5495950	39521	33771	561	3951	1238
Чачак	265215364	227083063	1626488	1496635	72405	15901	41547
<b>НИШ - РЕГИОН</b>	<b>1269465946</b>	<b>1101292378</b>	<b>9147384</b>	<b>7053752</b>	<b>438833</b>	<b>443821</b>	<b>1210978</b>
Алексинац	57310000	49683116	363186	332684	-	28234	2268
Бабушниц	5728583	4799174	46490	25464	-	6091	14935
Бела Паланка	6580243	5703529	22220	22220	-	-	-
Блаце	6411814	5812563	54377	25285	412	283	28397
Гаџин Хан	2484256	2170779	53149	50680	2456	-	13
Димитровград	8541061	8422023	69909	57079	3128	1502	8000
Дољевци	2501336	2188436	26672	5606	-	60	21006
Житорађа	3022105	2670739	23092	23040	52	-	-
Куршумлија	5924907	5071648	29845	26325	526	-	2994
Мерошина	1920297	1833038	18780	2933	-	-	15847
Ниш	1071423531	928158309	7738558	6004939	370026	394374	969219
Пирот	30653761	27075545	359246	176725	36794	9780	135947
Прокупље	54277660	46848576	279045	245451	24433	3435	5726
Ражањ	2736136	2216006	10393	3793	-	-	6600
Сврђиг	9947236	8610897	52422	51528	806	62	26
<b>ПОДРИЊСКО-КОЛУБАРСКИ РЕГИОН</b>	<b>612919083</b>	<b>429642671</b>	<b>4768003</b>	<b>3885839</b>	<b>136298</b>	<b>133338</b>	<b>612528</b>
Богатић	8330987	6984845	46494	38582	-	-	7912
Ваљево	199731947	85496091	1571641	1433222	72623	48668	19128
Владимирци	6483084	5877594	31810	25900	-	-	5910
Коцељев	7666139	6852476	27645	27645	-	-	-
Крупањ	9867830	8578484	58910	51894	2762	514	3740
Лајковац	10467697	9623262	43046	38660	-	711	3675
Лозница	114836724	91526028	566890	454842	41451	27399	43198
Њиг	5437884	2049464	74051	47340	2239	-	24472
Љубовија	4678004	4081997	41589	38876	-	-	2713
Мали Зворник	12787774	11200353	88310	172692	15496	-	122
Мионица	4117310	1250379	27956	16881	-	-	11075
Осечина	3509747	3339905	17693	16255	-	-	1438
Уб	9325230	7559739	75700	41658	1727	-	32315
Шабац	215678726	185222054	2094268	1581392	-	56046	456830
<b>ПОДУНАВСКИ РЕГИОН</b>	<b>577131929</b>	<b>499268497</b>	<b>3809184</b>	<b>3062248</b>	<b>142389</b>	<b>348663</b>	<b>255884</b>
Велика Плана	31672356	27883858	181238	130189	39127	1090	10832
Велико Градиште	10507682	9069974	217775	146676	4808	8027	58264
Голубац	2310051	2005831	28793	28593	-	-	200
Жабари	5091889	4693161	8042	6946	-	-	1096
Жагубица	4434160	3724351	20357	18747	-	1610	-
Кучево	14009530	13917067	94540	67040	-	16030	11470
793879	793879	476891	807	807	-	-	-
Мало Црниће	5954132	3830742	83589	31231	452	1966	49940
Петровац	178460051	148371788	1282254	1061383	69612	146558	4701
Пожаревац	243446165	212411670	1349074	1191926	-	152048	5100
Смедерево	80452034	72881164	542715	378710	28390	21334	114281
Смедеревска Паланка							
<b>ТИТОВО УЖИЦЕ - РЕГИОН</b>	<b>378009918</b>	<b>331961714</b>	<b>3027811</b>	<b>2541761</b>	<b>59274</b>	<b>77150</b>	<b>349626</b>
Ариље	17394179	14921860	92331	62258	7503	-	22570
Бајина Башта	24243808	21374366	174484	115128	-	352	59004
Ивањица	19736652	17050531	161912	96738	3691	7691	53792

## СТАМБЕНИ ФОНД

21-3. ВРЕДНОСТ ЗГРАДА, ПРИХОД ОД ФОНДА СТАНОВА И ПОСЛОВНОГ  
ПРОСТОРА ПО ИЗВОРИМА, 1988. (наставак)

у хиљ. дин.

	Вредност зграда (стале 31.12.)		Приходи по изворима				
	основна вредност	садашња вредност	укупно	станарина	субвенци- је	закупник на посло- вних про- сторија	остали приходи
Косјерић	8586033	7330167	62910	53160	545	-	9205
Нова Варош	48588642	42039089	190525	133994	6431	-	50100
Пожега	23372017	20205645	231342	186617	7230	17	37478
Прибој	87425670	75559360	571911	480680	5649	12993	72589
Пријеполје	34537816	33135839	126871	122559	2310	1895	107
Титово Ужице	104293715	91962523	1338410	1245343	24727	54202	14138
Чајетина	9831386	8382334	77115	45284	1188	-	30643
<b>ШУМАДИЈА И ПОМОРАВЉЕ</b>	<b>1092340630</b>	<b>942205823</b>	<b>6166971</b>	<b>4958266</b>	<b>170123</b>	<b>241948</b>	<b>796634</b>
Аранђеловац	95924853	81331352	418932	389795	20554	5281	3302
Баточина	17421929	15031076	87373	69113	3046	-	15214
Деспотовац	42712896	30911182	209273	197311	11165	797	-
Клић	2663108	2269073	17573	12838	4735	-	-
Крагујевац	592616391	521910592	3327591	2767286	-	71416	488889
Параћин	71464633	60351646	395670	304025	34521	46878	10246
Рача	5991180	5480696	45928	25379	-	1532	19017
Рековац	3859620	3356030	18040	18040	-	-	-
Сегезарево	188523651	159446059	1208135	809241	72350	94429	232120
Свилајнац	14456674	13189056	86985	54464	19950	5911	6660
Топола	10702887	9537811	67580	46090	3802	-	17688
Љупчица	46002808	39391250	283891	264684	-	15709	3498
Нерастојево	12144651	10486014	74545	71500	-	3045	-
<b>САП ВОЈВОДИНА</b>	<b>4197293974</b>	<b>3660709227</b>	<b>35658250</b>	<b>23161826</b>	<b>2464878</b>	<b>4117961</b>	<b>5913589</b>
Градска заједница општина Нови Сад	1170199315	1104897521	10023199	7508449	138605	1809859	566286
Детелинара	...	...	...	...	...	...	...
Липан	...	...	...	...	...	...	...
Петроварадин	...	...	...	...	...	...	...
Подунавље	...	...	...	...	...	...	...
Славија	...	...	...	...	...	...	...
Сремски Карловци	...	...	...	...	...	...	...
Стари Град	...	...	...	...	...	...	...
Ада	17552075	14899342	106651	77791	17930	6729	4201
Алибунар	30462085	25254934	161576	129396	16776	3649	11755
Апатин	46466646	38855593	351689	244395	20053	8053	79188
Бач	14674900	11704016	84659	82603	1698	-	358
Бачка Паланка	72022903	60387883	510473	342767	103138	34080	30488
Бачка Топола	82046094	66587800	498207	367752	75880	28231	26344
Бачки Петровац	10189477	8552580	65393	55143	7542	2512	196
Бела Црква	26439550	22428900	237943	111026	30735	18978	77204
Беоцин	37710427	31644544	318894	119107	116000	-	83787
Бечеј	49354032	41098033	508759	320894	31211	87590	69064
Вршац	108752379	90216133	705264	518293	48278	106877	31816
Жабак	15988010	12606445	215423	55566	26327	3290	130240
Житиште	17048903	13630166	89267	72429	6200	-	10638
Зрењанин	351716322	300902386	3037429	2080679	172070	397292	387388
Инђија	32278880	26040667	361020	105735	11557	12723	231005
Ириг	16654800	14168211	82795	76584	6211	-	-
Кавијац	30968347	26331853	210438	154396	43367	6277	6398
Кикинда	149512664	124632835	1377913	857255	273845	132686	114127
Ковачица	11098412	9430553	64807	51642	6330	1590	5245
Ковин	38812046	32615717	220351	183750	25510	6970	4121
Кула	37951550	32626999	460781	283822	70074	7408	99477
Мали Иђош	7713942	6382542	44805	38285	5036	-	1484
Нова Црња	12304263	10324097	76296	38137	14943	-	23216
Нови Бечеј	20481588	17315981	168852	143309	8755	1164	15624
Нови Кнежевац	15552391	13457375	117010	92170	2579	1556	20705
Опово	3560421	3252394	41136	39190	742	-	1204

## 21-3. ВРЕДНОСТ ЗГРАДА, ПРИХОД ОД ФОНДА СТАНОВА И ПОСЛОВНОГ ПРОСТОРА ПО ИЗВОРИМА, 1988. (наставка)

у хиљ. дин.

	Вредност зграда (стање 31.12.)		Приходи по изворима				
	основна вредност	садашња вредност	укупно	станарина	субвенци- је	закупни- на посло- вних про- стора	остали приходи
Опази	53545897	44186745	720711	309223	100498	4978	306012
Панчево	582287735	512295855	4535872	2494591	220965	344468	1475848
Пећинци	15102094	14862645	146033	89761	1772	-	54500
Планиште	93660	81605	75168	44979	1940	1578	26671
Рума	77361081	66022709	609399	410665	27982	60822	109930
Сента	100383503	85094510	508995	353099	69035	69588	17273
Сечањ	21663644	18407191	145072	118898	3011	3040	20123
Сомбор	164453197	139424059	1653720	1227552	164511	210656	51001
Србобран	18077657	7733221	103995	72029	1600	22545	7821
Сремска Митровица	157952285	134600503	929032	778002	56093	91329	3608
Стара Пазова	31475849	12350008	225797	155462	15351	14427	40557
Суботица	417222802	361011557	3888654	2029192	455414	589950	814098
Темерин	16956708	15023290	339394	77377	15000	889	246128
Тител	9052545	7488098	76085	54253	5628	3326	12878
Титов Врбас	43257380	30314989	1103490	451870	13280	11640	626700
Чока	23721029	19599181	150044	123309	17735	-	-
Шид	37274486	32967561	305759	211999	13671	11211	68878
<b>САП КОСОВО</b>	<b>1070638036</b>	<b>658732225</b>	<b>6105993</b>	<b>2732116</b>	<b>421430</b>	<b>699921</b>	<b>2252526</b>
Приштина	352189083	324516844	3492220	1399921	97127	526288	1468884
Витина	1916568	1519292	15276	6784	1318	5318	1856
Вучитрн	5367490	4843575	36467	11235	23433	-	1799
Глоговац	4374794	4017176	14470	7040	5500	1930	-
Ѓвљане	17384725	17009736	89721	85599	2275	915	932
Дечани	2638239	2314167	15542	14652	390	500	-
Драгаш	1372617	1169979	9200	3816	1339	2280	1765
Ђаковица	31516007	26981977	236669	127104	38219	53136	18210
Зубин Поток	369060	346542	10154	1520	4340	750	3544
Исток	6822019	5871071	14951	13519	-	1432	-
Качаник	4197157	3600288	25444	17115	2600	1354	4375
Клина	5015997	4937810	67387	13310	48644	1356	4077
Косово Поље	...	...	...	...	...	...	...
Косовска Каменица	8394661	7931180	30004	17694	7750	-	4560
Лепосавин	12419804	10640434	63353	37411	-	152	25790
Липљан	9351304	8383304	189069	28404	-	5386	155279
Малишево	375430	356335	7980	1560	5650	-	770
Ново Брдо	...	...	...	...	...	...	...
Обилин	...	...	...	...	...	...	...
Ораховиц	3068503	2801024	125649	19944	101558	3798	349
Пећ	63767979	56356529	148587	137545	3500	7542	-
Подујево	10459813	9132507	33067	18679	8928	-	5460
Призрен	368447484	34856086	328626	292754	-	35872	-
Србци	3530909	2809918	35357	21098	-	14259	-
Сува Река	5129521	4978751	32271	9197	-	7763	15311
Титова Митровица	118452762	94983461	904438	314533	67006	13451	509448
Урошевац	22369523	18692678	75245	39382	1853	3893	30117
Штимље	...	...	...	...	...	...	...
Штрпце	...	...	...	...	...	...	...
Нераспоредено	11706587	9600061	104846	92300	-	12546	-

## СТАМБЕНИ ФОНД

21-4. УТРОШЕНА СРЕДСТВА ФОНДА СТАНОВА И ПОСЛОВНОГ ПРОСТОРА ПО НАМЕНИ И  
ИЗВОРИ СРЕДСТАВА ЗА УСМЕРЕНУ СТАМБЕНУ ИЗГРАДЊУ  
- стање 31.12.1988. године -

у хиљ. дин.

	Утрошена средства				
	укупно	одржавање зграда, стамбених и пословних просторија	законске обавезе	отплате ануитета из амортизације	издржавање стручне службе
СР СРБИЈА	142853880	74028988	15834385	19919029	16998731
СР СРБИЈА БЕЗ ПОДАГАКА ЗА САН	112321431	55394200	12730862	19275301	1294405
БЕОГРАД	79225473	33785458	3210780	19259108	7716518
Барајево	26811	7037	997	-	9347
Вождовац	6573062	3170753	497167	2079512	582817
Врачар	6806168	3018998	1351472	1395125	790852
Гроцка	40118	22740	6617	-	1384
Звездара	5778072	2249484	695832	1914143	698467
Земун	5505242	2293756	343889	2059920	591023
Лазаревац	578587	479381	51034	325620	20092
Младеновац	429898	270817	40268	-	89827
Нови Београд	14954667	9643563	542055	3494756	762905
Обреновац	1123839	600396	66665	295422	115320
Палилула	5072882	1719130	394461	2031105	683149
Раковица	4300389	1834122	233288	1536143	504108
Савски Венац	4220304	1928857	784183	863631	486083
Сопот	46392	9564	-	15267	14024
Стари Град	10998143	3721603	3788706	1754670	1432170
Чукарица	4550911	1984488	197728	1493794	450099
Нераспоређено	8119988	824779	266418	-	484851
ЗАЈЕЧАР - РЕГИОН	6050453	4052094	1046259	-	609344
Бољевац	87899	41466	16242	-	23406
Бор	3526340	2599688	555650	-	244702
Зајечар	1059934	581775	356387	-	73654
Кладово	122356	81270	10755	-	30138
Књажевац	379717	221732	27406	-	18426
Мајданпек	481835	336524	70670	-	38953
Неготин	312503	139145	3053	-	165104
Сокобања	79867	50494	6096	-	14961
ЈУЖНОМОРАВСКИ РЕГИОН	1505363	836095	173098	2932	401112
Бојник	7770	5540	698	-	780
Босилеград	10598	1980	-	-	8618
Бујановац	52001	11737	6550	-	33714
Владичин Хан	93369	15566	4964	-	66898
Власотинце	40680	20486	2865	-	10791
Врање	217435	147429	26615	-	-
Лебане	78601	59058	8571	-	10000
Лесковац	834737	542579	109890	-	160067
Медвеђа	16477	1682	4175	-	9695
Прешево	49702	5650	5040	2932	33500
Сурдулица	94479	17013	3730	-	65096
Трговиште	2295	2295	-	-	-
Црна Трава	7219	5080	-	-	1953
КРАЉЕВО - РЕГИОН	5102433	3355186	457268	-	659832
Александровац	71307	18070	4896	-	43361
Брус	64719	24922	-	-	25854
Варварин	70458	6386	600	-	37117
Врњачка Бања	186380	45881	17053	-	24850
Горњи Милановац	322132	264145	22112	-	33000
Краљево	869589	655744	56450	-	156985
Крушевац	1026042	760869	76732	-	2726
Лучани	287080	221967	35732	-	26500
Нови Пазар	435144	205084	18730	-	160840

21-4. УТРОШЕНА СРЕДСТВА ФОНДА СТАНОВА И ПОСЛОВНОГ ПРОСТОРА ПО НАМЕНИ И  
 ИЗВОРИ СРЕДСТАВА ЗА УСМЕРЕНУ СТАМБЕНУ ИЗГРАДЊУ  
 - стање 31.12.1988. године -

	Извори средстава за стамбену изградњу			
	укупно	од тога		
		ОУР и радне зајединице	банкарски дугорочни кредити	средства за станове солидарности и учеснике НОР-а
<b>СР СРБИЈА</b>	591158518	299747665	36223410	176192086
<b>СР СРБИЈА БЕЗ ПОДАГАКА ЗА САН</b>	364752734	181164488	35326287	93409434
<b>БЕОГРАД</b>	158851691	75991850	32509000	16099664
Барајево	-	-	-	-
Вождовац	9473800	4582000	2049000	578538
Врачар	10308999	4898000	2191000	723172
Гроцка	3547337	3029691	-	517646
Звездара	7929000	3950000	1767000	361586
Земун	14458200	7346000	3286000	506221
Лазаревац	5348120	-	-	5348120
Младеновац	1270068	289159	-	792009
Нови Београд	18847800	8294000	3710000	2024884
Обреновац	3071925	-	-	3071925
Палилула	17150600	8531000	3816000	795490
Раковица	3734800	1817000	813000	216952
Савски Венац	24431200	12402000	5548000	867807
Сопот	298045	158000	71000	6045
Стари Град	31831000	17220000	7703000	-
Чукарица	6927400	3475000	1555000	289269
Нераспоређено	223397	-	-	-
<b>ЗАЈЕЧАР РЕГИОН</b>	3425746	23013319	1742630	7744088
Бољевац	397327	291766	-	105561
Бор	14922620	12122141	-	2247461
Зајечар	2442066	1081495	-	946316
Кладово	2256678	500000	-	1756678
Књажевац	1542272	446692	-	532833
Мајданпек	6166211	5657403	-	508808
Неготин	628643	2913822	1742630	1404702
Сокобања	241729	-	-	241729
<b>ЈУЖНОМОРАВСКИ РЕГИОН</b>	16988669	5490743	523507	8294040
Бојник	28380	14800	-	13580
Босилеград	141128	104048	-	37080
Бујановац	888205	315717	-	572488
Владичин Хан	650305	309108	-	327288
Власотинце	1880460	276471	523507	924413
Врање	3407920	1229975	-	2177945
Лебане	303408	13414	-	284195
Лесковац	8023040	2099287	-	3419170
Медвеђа	327652	291374	-	36259
Прешево	366560	293250	-	73310
Сурдулица	889691	503923	-	385768
Трговиште	42544	-	-	42544
Црна Трава	39376	39376	-	-
<b>КРАЂЕВО - РЕГИОН</b>	33780421	15288779	516768	14630935
Александровац	391850	-	-	391850
Брус	359928	-	-	359428
Варварин	262445	83126	-	179319
Врњачка Бања	586019	-	-	586019
Горњи Милановац	3954062	1647075	-	2144827
Краљево	7561967	4832606	-	1975997
Крушевац	5866916	2715422	516768	1869846
Лучани	1008163	156000	-	817163
Нови Пазар	2670320	790970	-	1478800

## СТАМБЕНИ ФОНД

## 21-4. УТРОШЕНА СРЕДСТВА ФОНДА СТАНОВА И ПОСЛОВНОГ ПРОСТОРА ПО НАМЕНИ И ИЗБОРИ СРЕДСТАВА ЗА УСМЕРЕНУ СТАМБЕНУ ИЗГРАДЉУ (поставак)

- стање 31.12.1988. године -

у хиљ. дин.

	Утрошена средства				
	укупно	од тога			
		одржавање зграда, стамбених и пословних простора	законске камате	отплате анuitета из амортизације	издржавање стручне службе
Рашка	192616	152557	9683	-	29585
Сјеница	36737	19897	10348	-	-
Трстеник	443851	269511	104700	-	55566
Тутин	20340	1242	703	-	13848
Нишевац	14824	3855	5593	-	5376
Чачак	1061214	705956	94016	-	44124
<b>НИШ - РЕГИОН</b>	<b>6833906</b>	<b>4846236</b>	<b>452398</b>	<b>4147</b>	<b>1091002</b>
Алексинач	179715	133066	27989	-	17119
Бабушница	25493	8850	12055	-	3155
Бела Паланка	63627	4817	32247	-	2050
Блаце	69324	13788	15291	-	23971
Гаџин Хан	50942	37000	1800	-	12140
Димитровград	40141	15582	14314	-	8614
Дољевац	52255	27767	600	4147	14570
Житорађа	5684	3341	430	-	850
Куршумлија	26796	6900	4896	-	15000
Мерошина	71511	1036	2288	-	15000
Ниш	5877862	4372154	285438	-	910347
Пирот	165809	103437	28682	-	13955
Прокупље	158147	109785	15491	-	22221
Ражаљ	24500	2213	2633	-	19654
Србање	27100	6500	8244	-	12356
<b>ПОДРИНСКО КОЛУЂАРСКИ РЕГИОН</b>	<b>4220776</b>	<b>2277366</b>	<b>363363</b>	<b>-</b>	<b>953548</b>
Богатић	43179	37012	3917	-	2250
Ваљево	1399667	1162464	171260	-	50000
Владимирици	28502	9281	5985	-	12475
Коцељева	46620	19316	12700	-	14604
Крупањ	26869	11033	2947	-	3576
Лајковац	51324	47372	3000	-	452
Лозница	876329	420373	34552	-	50082
Љиг	56923	34416	15276	-	4060
Љубовија	30269	14813	6537	-	6000
Мали Зворник	54016	36375	5022	-	7749
Мионица	10535	2144	5526	-	1800
Осечина	30351	17021	330	-	13000
Уб	29195	-	6229	-	22500
Шабац	1536997	465746	90082	-	765000
<b>ПОДУНАВСКИ РЕГИОН</b>	<b>2505150</b>	<b>2038869</b>	<b>171230</b>	<b>9114</b>	<b>198369</b>
Велика Плана	102601	35921	15527	-	29959
Велико Градиште	187397	141650	4580	-	33073
Голубац	22053	10806	789	-	7000
Жабари	7020	3782	-	-	3090
Жагубица	3397	3397	-	-	-
Кучево	93510	82980	1850	-	6700
Мало Црниће	807	-	-	-	-
Петрвац	103793	72616	1000	9114	20345
Пожаревац	858761	770093	59463	-	-
Смедереву	727098	581086	70651	-	60000
Смедеревска Паланка	398713	336538	17370	-	38292
<b>ТИТОВО УЖИЦЕ РЕГИОН</b>	<b>2821366</b>	<b>1636667</b>	<b>601004</b>	<b>-</b>	<b>420643</b>
Ариље	59272	40544	11340	-	6000
Бајина Башта	206753	129405	41675	-	22700
Ивањица	183901	103100	58301	-	22500

21-4. УТРОШЕНА СРЕДСТВА ФОНДА СТАНОВА И ПОСЛОВНОГ ПРОСТОРА ПО НАМЕНИ И  
ИЗВОРИ СРЕДСТАВА ЗА УСМЕРЕНУ СТАМБЕНУ ИЗГРАДЉУ (наставак)  
- стање 31.12.1988. године -

у хиљ.дин.

	Извори средстава за стамбену изградњу			
	укупно	од тога		
		ОУР и радне заједнице	банкарски дуго- рочни креди- ти	средства за ста- нове солидарности и учеснике ИОР-а
Рашка	368207	361905	-	-
Сјеница	583239	325830	-	257409
Трстеник	811042	39467	-	771575
Тутин	129744	37152	-	91791
Гиневаци	244496	117803	-	103053
Чачак	8982517	4181423	-	3603852
<b>НИШ - РЕГИОН</b>	<b>37482727</b>	<b>19531568</b>	<b>-</b>	<b>11692542</b>
Алексинач	2329740	451149	-	946706
Бабушница	15410	15410	-	-
Бела Паланка	166570	43925	-	122695
Блаце	226157	121259	-	104898
Гаџин Хан	65207	-	-	65207
Димитровград	280088	64301	-	139420
Доњевац	69210	2701	-	65973
Житораја	114709	34715	-	79994
Куршумлија	316388	316374	-	14
Мкрошина	56848	-	-	56848
Ниш	31608881	18234344	-	8292280
Пирот	919860	-	-	919860
Прокупље	904624	-	-	737054
Ражањ	50851	50851	-	-
Сврђиг	358184	196539	-	161693
<b>ПОДРИЊСКО-КОЛУБАРСКИ РЕГИОН</b>	<b>18865181</b>	<b>10967543</b>	<b>-</b>	<b>6933604</b>
Богатић	130246	-	-	126461
Ваљево	11316177	7447522	-	3022159
Владимирици	62874	-	-	62874
Коцељев	84503	-	-	84503
Крупањ	231330	16250	-	215080
Лајковац	797735	377562	-	420173
Лозница	1765566	-	-	1765566
Љиг	261953	72731	-	189222
Љубовија	187624	72899	-	106569
Мали Зворник	383894	-	-	347226
Мионица	163368	30005	-	133363
Осечина	401711	220722	-	112060
Уб	521195	188905	-	332290
Шабац	2557005	2540947	-	16058
<b>ПОДУНАВСКИ РЕГИОН</b>	<b>22067939</b>	<b>9382174</b>	<b>10388</b>	<b>8584897</b>
Велика Плана	762654	339040	-	322381
Велико Градиште	191957	-	-	191957
Голубац	122474	122474	-	-
Жабари	61923	-	-	53000
Жагубица	230569	230569	-	-
Кучево	409370	194850	-	117560
Мало Црниће	18438	12284	-	6154
Петровац	186855	100360	10388	76107
Пожаревац	10583888	4880369	-	3743396
Смедерево	8518194	3306618	-	3288335
Смедеревска Паланка	981617	195610	-	786007
<b>ТИТОВОУЖИЦЕ - РЕГИОН</b>	<b>22432687</b>	<b>13382003</b>	<b>-</b>	<b>8890715</b>
Арије	485976	418722	-	67254
Бајина Башња	1099396	384979	-	678239
Ивањица	813058	40457	-	772601

## СТАМБЕНИ ФОНД

## 21-4. УГРОШЕНА СРЕДСТВА ФОНДА СТАНОВА И ПОСЛОВНОГ ПРОСТОРА ПО НАМЕНИ И ИЗВОРИ СРЕДСТВА ЗА УСМЕРЕНУ СТАМБЕНУ ИЗГРАДЉУ (наставак)

- стање 31.12. 1988. године -

у хиљ.дин.

	Утрошена средства				
	укупно	од тога			
		одржавање зграда, стам- бених и посл- овних просто- раца	законске обавезе	отплате ануитета из амортиза- ције	издржавање стручне службе
Косјерић	50817	6676	26408	-	11400
Нова Варош	190525	38124	133144	-	14043
Пожега	308651	200066	88483	-	16000
Прибој	552648	426438	29286	-	89000
Приједоже	166019	41602	27457	-	96960
Титово Ужме	1025784	634863	149002	-	123233
Чајетина	76996	15849	35908	-	18807
<b>ШУМАДИЈА И ПОМОРАВЉЕ</b>	<b>3886833</b>	<b>2399483</b>	<b>254604</b>	<b>-</b>	<b>912750</b>
Аранђеловац	131877	40452	7751	-	30526
Бачина	81444	482244	8885	-	18283
Деспотовац	170170	123533	22637	-	16000
Кнић	19224	8635	979	-	7391
Крагујевац	1684574	937090	100152	-	647332
Параћин	458571	293278	38790	-	42829
Рача	23395	10536	3708	-	4999
Рековац	49970	21420	-	-	21970
Светозарево	917897	678079	55840	-	72116
Свилајнац	48385	27309	5475	-	12350
Топола	29675	12473	5781	-	3454
Хурија	271651	198434	4606	-	35500
Нераспоређено	169678	166746	858	-	1287
САП ВОЈВОДИНА	25269306	16781182	2709379	68290	2085966
Градска заједница општина Нови Сад	662335	5213581	448308	-	271766
Детелинара	...	...	...	...	...
Липин	...	...	...	...	...
Петроварадин	...	...	...	...	...
Подунавље	...	...	...	...	...
Славија	...	...	...	...	...
Сремски Карловци	...	...	...	...	...
Стари Град	...	...	...	...	...
Ада	12854	20331	6035	-	12439
Алибунар	161576	10671	96143	-	12524
Апатин	246624	190094	-	1095	6900
Бач	143838	93266	4352	-	28115
Бачка Паланка	249616	155590	13620	-	17960
Бачка Топола	342425	236106	49485	-	2317
Бачки Петровац	33417	21535	8246	-	2827
Бела Црква	158133	60958	23539	-	18589
Беочин	141315	91471	40143	-	1050
Бечеј	586669	310140	15624	-	8863
Вршац	270443	94887	36097	-	41117
Жабал	193047	42492	62664	-	5690
Житиште	61896	30561	-	10216	8301
Зрењанин	2810913	2443470	125205	-	152550
Ипфија	247543	172974	14966	-	32115
Ириг	91067	7692	19062	-	9717
Кашица	212514	46763	144009	88	15248
Кикинда	1235964	535222	597944	-	30470
Ковачица	64921	53394	7748	-	3150
Ковин	114679	52169	10573	-	15774
Кула	356114	292109	27726	-	31585
Мали Итoš	22861	8149	5519	-	8330
Нова Црња	87278	48113	32665	-	6022
Нови Бечеј	71275	43958	26425	-	649
Нови Кнежевац	128456	112683	12772	-	3001
Опово	39459	15918	827	-	22664



21-4. УТРОШЕНА СРЕДСТВА ФОНДА СТАНОВА И ПОСЛОВНОГ ПРОСТОРА ПО НАМЕНИ И  
ИЗВОРИ СРЕДСТАВА ЗА УСМЕРЕНУ СТАМБЕНУ ИЗГРАДЉУ (наставак)  
стање 31.12. 1988. године

у хиљ. дина.

	Извори средстава за стамбену изградњу			
	укупно	од тога		
		ОУР и радне зареднице	банкарски дуго- рочни кредити	средства за стано- ве солидарности и учеснике НОР-а
Косјерић	320107	23830	-	260667
Нова Варош	895096	286906	-	585554
Пожега	680850	62830	-	556338
Прибој	2161552	1492980	-	668572
Приједоле	2231160	1586700	-	644460
Титоно Ужице	13513558	9060856	-	4452702
Чачина	231934	23743	-	204328
<b>ШУМАДИЈА И ПОМОРАВЉЕ</b>	<b>19644807</b>	<b>8116509</b>	<b>23994</b>	<b>10538949</b>
Аранђеловац	2131527	2085454	-	46073
Београд	186993	-	-	186993
Деспотовац	229047	-	-	194690
Клић	88783	15590	-	73193
Крагујевац	10975000	4194000	-	6360000
Параћин	570919	119208	-	293613
Рача	134888	29028	-	105860
Рековац	221363	-	-	221363
Свето Горево	3726829	1375336	-	2007633
Свилајнац	304726	-	23994	280732
Топола	601426	297893	-	295493
Тузла	473306	-	-	473306
Нерадарачино	381066	-	-	-
<b>САП ВОЈВОДИНА</b>	<b>180870001</b>	<b>9717898</b>	<b>343914</b>	<b>73790250</b>
Градска заједница општина Нови Сад	39718458	17432100	-	22286358
Детељина	...	...	...	...
Љубин	...	...	...	...
Петроварадин	...	...	...	...
Подунавље	...	...	...	...
Славја	...	...	...	...
Сремски Карловци	...	...	...	...
Стари Град	...	...	...	...
Ада	1608025	1077330	-	490695
Алмобунар	2430133	1239995	-	645255
Апатин	2177570	1569240	-	608330
Бач	1050141	661728	5293	301183
Бачка Паланка	4676247	2711847	-	1964400
Бачка Топола	6968774	4072383	-	2512599
Бачки Петровац	1069011	416453	-	652558
Бела Црква	1265556	544151	-	471980
Беоцин	2997018	1846213	-	371667
Бечеј	2118106	937273	-	1180833
Вршац	2754190	1081903	-	1374361
Жабац	1198266	279568	6928	910791
Жигиште	1158372	664736	-	493636
Зрењанин	6435550	6036985	-	311099
Ипшва	2629288	1094045	-	1085567
Ирић	473263	473263	-	-
Кампа	1147329	458794	-	688535
Кикинда	7679478	3099815	-	3992343
Ковачица	1921442	1009105	-	912337
Ковин	2017445	856320	45748	981925
Кула	3433947	1501576	-	1778085
Мали Иђош	654358	354302	-	268968
Нова Црња	840542	471749	-	342934
Нови Бечеј	993796	437136	-	513710
Нови Кнежевац	867254	531974	-	335280
Опovo	429367	147893	-	25410

## СТАМБЕНИ ФОНД

21-4. УТРОШЕНА СРЕДСТВА СТАНОВА И ПОСЛОВНОГ ПРОСТОРА ПО НАМЕНИ И  
ИЗВОРИ СРЕДСТАВА ЗА УСМЕРЕНУ СТАМБЕНУ ИЗГРАДЉУ (наставак)  
- стање 31.12.1988. године -

	Утрошена средства				
	укупно	од тога			
		одржавање зграда, стам- бених и посл- овних просто- рија	законске обавезе	отплате ануитета из амортиза- ције	издржавање стручне службе
Озаци	402883	174165	12001	-	175400
Панчево	2908469	2360818	160599	-	244639
Палинци	145968	48244	18973	-	25088
Планиште	87937	30347	49136	-	5101
Рума	294007	98829	40255	-	122316
Сента	229211	101652	55884	1601	54670
Сечањ	144181	67220	68520	-	7004
Сомбор	814826	566255	84234	-	143634
Србобран	41589	28601	-	-	12988
Сремска Митровица	466415	365420	84620	-	15001
Стара Пазова	128530	54409	1707	108	50512
Суботица	3311974	1854970	214779	-	247058
Темерин	357057	39181	9961	55182	18322
Тител	27561	7747	4578	-	10121
Титов Врбас	874940	500690	310	-	109100
Чока	65106	24221	29520	-	10634
Шид	181918	54316	44555	-	64645
<b>САП КОСОВО</b>	<b>5263143</b>	<b>1853606</b>	<b>394144</b>	<b>75438</b>	<b>1948360</b>
Приштина	3353703	764614	178760	-	1618552
Витина	14873	9109	-	-	3634
Вучитрн	21907	12500	8344	-	1063
Глоговац	14080	13160	-	-	920
Ѓврилане	74748	51852	6647	-	16249
Дечани	2717	1628	-	-	1089
Драгаш	6500	5350	-	-	1150
Ђаковица	225069	130703	10471	70225	8400
Зубин Поток	4087	2390	-	-	1165
Исток	10783	9662	-	-	-
Качаник	7924	2296	3898	-	1650
Клина	47741	2166	6946	5213	13450
Косово Поље	...	...	...	...	...
Косовска Каменица	9860	7850	-	-	580
Лепосавић	47357	10064	-	-	22000
Липљан	128322	51877	10344	-	66101
Малишево	5690	670	-	-	870
Ново Брдо	...	...	...	...	...
Обилић	...	...	...	...	...
Ораховац	110960	6850	2435	-	101558
Пећ	89394	71081	17325	-	613
Подујево	32802	19935	9667	-	860
Призрен	183258	91619	8437	-	59140
Србица	18009	12608	3601	-	1800
Сува Река	12700	7518	3000	-	2182
Титова Митровица	708594	470836	114433	-	18814
Урошевац	62781	31767	8728	-	4860
Штимље	...	...	...	...	...
Штрпце	...	...	...	...	...
Нераспоређено	69284	65501	1108	-	1660

21-4. УТРОШЕНА СРЕДСТВА ФОНДА СТАНОВА И ПОСЛОВНОГ ПРОСТОРА ПО НАМЕНИ И  
ИЗВОРИ СРЕДСТАВА ЗА УСМЕРЕНУ СТАМБЕНУ ИЗГРАДЊУ (наставак)  
Стање 31.12. 1988. године

У хиљ. дин.

	Извори средстава за стамбену изградњу			
	укупно	од тога		
		ОУР и радне заједнице	банкарски дуго- рочни креди- ти	средства за стано- ве солидарности и учеснике НОР-а
Обари	1568015	730384	-	837631
Пачево	6140265	76882	-	6061286
Пештери	771328	431409	-	318937
Планишће	578985	83097	-	363995
Рума	6620701	3658756	-	2602068
Сента	3876287	2570091	-	991601
Сечањ	873206	432781	-	314997
Сомбор	8812803	4557852	728	4121854
Србобран	14908814	13760798	120	265066
Сремска Митровица	5779004	5515474	15231	-
Стара Пазова	1910896	831776	-	700216
Суботица	15272086	7216055	-	6908802
Темерин	1133336	221140	-	717671
Тител	335903	128611	-	205443
Титов Врбас	7154113	4472984	269866	1603715
Чока	1221315	615576	-	429061
Шид	2745018	796355	-	1847068
<b>САВ КОСОВО</b>	<b>45535783</b>	<b>21475279</b>	<b>553209</b>	<b>8992402</b>
Приштина	14747918	9734465	-	1928509
Витина	259632	136729	-	101061
Вучитри	240383	111540	-	120300
Глоговац	564315	266166	152743	109830
Гвиздане	1606853	-	-	727442
Дечани	137135	137135	-	-
Драгаш	38740	-	-	38740
Ђаковица	4031150	1745478	-	1237585
Зубин Поток	64434	18533	-	30560
Јасак	419275	255008	-	118469
Качањак	160933	-	-	143551
Клина	854951	581421	-	243530
Косово Поље	...	...	...	...
Косовска Каменица	92526	70350	-	22176
Лепосавин	61544	61544	-	-
Липљан	1031464	682402	-	349062
Малишево	39215	24350	2465	3854
Ново Брдо	...	...	...	...
Обилић	...	...	...	...
Ораховица	522319	187738	-	309578
Пећ	1612303	922930	-	249032
Подујево	979638	787589	-	180009
Призрен	4990244	3582797	398001	951024
Србница	90211	64090	-	26121
Сува Река	853446	379240	-	474206
Титова Митровица	2162099	1020513	-	1020513
Урошевци	1508263	705261	-	607250
Штимље	...	...	...	...
Штрпце	...	...	...	...
Нераспоређено	8466792	-	-	-

ОБРАЗОВАЊЕ

22-1. РЕДОВНЕ ОСНОВНЕ И СРЕДЊЕ ШКОЛЕ, 1987/88. (крај школске године)

	Основне школе				Средње школе			
	школе	одељења	ученици		школе	одељења	ученици	
			свега	завршили школу			свега	завршили школу
<b>СР СРБИЈА</b>	4622	44491	1171203	130276	505	12137	353315	103523
<b>СР СРБИЈА БЕЗ ПОДАТАКА ЗА САП</b>	3136	23635	612218	71412	304	6776	204221	64050
<b>БЕОГРАД</b>	282	5257	160283	18755	75	2012	64861	21628
Барајево	18	88	2245	241	1	13	431	149
Вождовац	20	493	15570	1929	6	176	5576	1744
Врачар	6	204	6888	730	7	150	4758	1330
Гроцка	16	256	7715	873	1	22	682	244
Звездара	14	415	13061	1533	6	185	6033	1614
Земун	25	631	19775	2126	10	216	6797	2294
Лазаревац	34	239	6349	694	1	58	1795	617
Младеновац	25	213	5788	690	3	58	1767	393
Нови Београд	17	641	20731	2521	6	148	4688	1588
Обреновац	29	280	7984	995	2	70	2215	696
Палилула	25	503	14751	1682	5	157	5095	2620
Раковица	8	330	10409	1319	2	65	1980	842
Савски Венац	6	138	4362	497	8	201	6490	1855
Сопот	18	88	2025	240	2	13	406	47
Стари Град	7	216	7248	843	12	365	12261	4533
Чукарци	14	522	15382	1842	3	115	3887	1062
<b>ЗАЈЕЧАР РЕГИОН</b>	216	1344	31621	3782	19	338	9503	2720
Бољевац	19	73	1520	184	1	12	289	87
Бор	23	237	6076	712	3	70	2018	633
Зајечар	36	269	6771	800	4	83	2354	671
Кладово	26	156	3191	396	2	28	780	167
Књажевац	24	147	3658	413	2	38	1048	324
Мадунтск	21	135	3218	378	2	29	881	282
Неготин	43	249	5385	677	4	62	1789	399
Сокобања	24	78	1802	222	1	16	344	157
<b>ЈУЖНОМОРАВСКИ РЕГИОН</b>	462	2453	59209	6638	35	644	18650	5532
Бојник	20	79	1481	170	1	12	357	26
Босилеград	29	73	1242	152	1	14	401	90
Бујановац	48	289	7090	591	3	44	1189	348
Владичин Хан	28	126	2744	286	1	26	673	145
Власотинце	36	175	3745	478	2	35	911	209
Врање	67	415	10544	1252	6	131	3773	1029
Лебане	27	131	2864	336	2	29	794	163
Лесковац	88	604	17508	2111	12	244	7603	2891
Медвеђа	28	100	1768	193	1	14	330	-
Прешево	33	243	6194	584	2	46	1233	258
Сурдулица	24	125	2880	349	2	32	948	248
Трговиште	23	67	850	91	1	8	212	84
Црна Трава	11	26	299	45	1	9	226	41
<b>КРАЉЕВО - РЕГИОН</b>	544	3662	93250	10715	38	822	27025	8032
Александровац	37	162	3441	389	1	26	779	142
Брус	29	115	2201	303	1	22	654	195
Варварин	18	95	2136	269	1	14	388	98
Врљачка Бања	12	104	2637	328	1	22	593	189
Горњи Милановац	41	232	5356	581	2	47	1445	413
Краљево	71	521	13684	1626	7	153	4625	1460
Крушевац	71	569	15363	1824	6	149	4622	1124
Лучани	24	133	2738	378	2	25	717	183
Нови Пазар	42	412	12025	1133	4	109	3399	1041

22-1. РЕДОВНЕ ОСНОВНЕ И СРЕДЊЕ ШКОЛЕ, 1987/88. (крај школске године) (наставак)

	Основне школе				Средње школе			
	школе	одељења	ученици		школе	одељења	ученици	
			свега	завршили школу			свега	завршили школу
Рашка	23	132	3221	401	1	27	807	168
Сјеница	37	218	5110	588	2	39	1195	312
Трстеник	44	230	5584	670	2	64	2023	730
Тутин	42	251	6246	676	2	38	1192	459
Њивац	9	45	1061	111	1	3	88	-
Чачак	44	443	12447	1488	5	144	4498	1518
<b>НИШ - РЕГИОН</b>	<b>429</b>	<b>2618</b>	<b>62442</b>	<b>7686</b>	<b>40</b>	<b>808</b>	<b>22777</b>	<b>6759</b>
Александрац	59	272	6241	734	3	66	1817	392
Бабушница	35	91	1556	203	1	15	358	81
Бела Паланка	14	72	1398	162	1	12	296	61
Блаце	16	62	1386	173	1	19	493	143
Гаџин Хан	19	55	766	112	1	3	87	-
Димитровград	8	54	1282	162	1	11	286	61
Дољевац	14	92	2145	291	1	9	261	-
Житорађа	21	96	2008	270	1	10	277	-
Куришумлија	23	125	2657	337	1	26	698	195
Мерошница	21	78	1613	182	-	-	-	-
Ниш	78	978	26651	3190	18	451	12962	4338
Пирот	40	267	6523	798	5	92	2629	785
Прокупље	44	246	5523	729	3	78	2215	684
Ражањ	19	57	1119	139	2	5	107	-
Сврљиг	18	73	1574	204	1	11	291	19
<b>ПОДРИЈАСКО КОЛУЂАРСКИ РЕГИОН</b>	<b>367</b>	<b>2332</b>	<b>58041</b>	<b>6943</b>	<b>26</b>	<b>622</b>	<b>17315</b>	<b>5562</b>
Богатић	14	142	3517	443	1	19	458	58
Ваљево	59	397	10097	1161	5	135	3546	1259
Владимирци	23	96	2084	240	1	11	271	45
Коцељев	15	80	1858	201	1	16	448	84
Крупањ	21	119	2665	348	1	21	560	173
Лажковац	15	72	1791	206	1	19	565	208
Лозница	43	406	10325	1247	4	126	3620	1242
Љиг	22	68	1528	165	1	13	357	54
Љубовија	22	101	2157	277	1	19	564	193
Мали Зворник	10	76	1739	221	1	20	555	184
Мионича	18	69	1654	191	-	-	-	-
Осечина	14	75	1557	189	-	-	-	-
Уб	33	144	3136	367	1	24	681	238
Шабац	58	487	13933	1687	8	199	5690	1824
<b>ПОДУНАВСКИ РЕГИОН</b>	<b>248</b>	<b>1943</b>	<b>48728</b>	<b>5802</b>	<b>21</b>	<b>413</b>	<b>12590</b>	<b>3628</b>
Велика Плана	20	203	5414	561	2	42	1262	374
Велика Градиште	25	106	2339	305	1	19	490	97
Голубац	17	59	1240	134	-	-	-	-
Жабари	15	69	1659	223	-	-	-	-
Жагубица	16	78	1670	222	1	8	230	-
Кучев	15	110	2383	291	1	15	443	79
Мало Црниће	18	84	1743	216	-	-	-	-
Петровац	33	182	3822	467	1	19	540	58
Пожаревац	31	316	8651	1046	7	122	4050	1447
Смедерев	32	486	13318	1538	5	120	3455	925
Смедеревска Паланка	26	250	6489	799	3	68	2120	648
<b>ТИТОВО УЖИЦЕ - РЕГИОН</b>	<b>253</b>	<b>1682</b>	<b>38966</b>	<b>4456</b>	<b>19</b>	<b>403</b>	<b>12642</b>	<b>4066</b>
Ариље	14	108	3229	240	1	20	580	223
Бајина Башта	28	140	3197	366	1	24	782	194
Ивањина	31	188	4235	477	2	32	987	290

## ОБРАЗОВАЊЕ

22-1. РЕДОВНЕ ОСНОВНЕ И СРЕДЊЕ ШКОЛЕ, 1987/88. (крај школске године) (наставак)

	Основне школе				Средње школе			
	школе	одељења	ученици		школе	одељења	ученици	
			свега	завршили школу			свега	завршили школу
Косјерић	16	64	1554	161	1	7	194	24
Нова Варош	25	112	2518	260	2	23	670	178
Пожега	24	150	3347	428	2	48	1397	456
Прибој	23	191	4499	515	2	56	1628	500
Пријетпоље	47	285	6452	736	2	66	2082	889
Титово Ужице	27	362	9415	1078	5	120	4131	1270
Чајетина	18	82	1520	195	1	7	191	42
<b>ШУМАДИЈА И ПОМОРАВЉЕ</b>	<b>335</b>	<b>2344</b>	<b>59678</b>	<b>6635</b>	<b>31</b>	<b>654</b>	<b>18858</b>	<b>6123</b>
Арапџевовац	20	205	5493	623	3	52	1481	440
Батоčina	14	95	2318	266	2	23	683	304
Деспотовац	29	139	3003	340	1	16	425	156
Китић	27	78	1582	204	1	12	355	141
Крај ујевац	62	714	20766	2232	7	240	7191	2605
Параћин	32	249	6060	689	3	59	1716	542
Раča	18	67	1430	153	1	11	282	114
Рековац	24	69	1349	166	1	22	617	163
Светозарево	46	334	8203	889	5	103	2954	825
Свиђарвац	22	119	2853	326	2	36	1096	301
Топола	24	119	2713	313	1	28	700	228
Ћурица	17	156	3908	434	4	52	1358	304
<b>САП ВОЛВОДИНА</b>	<b>525</b>	<b>8377</b>	<b>212460</b>	<b>23295</b>	<b>112</b>	<b>2701</b>	<b>69676</b>	<b>19979</b>
<b>Градска заједнина општина Нови Сад</b>	<b>37</b>	<b>1067</b>	<b>29557</b>	<b>3328</b>	<b>16</b>	<b>574</b>	<b>16426</b>	<b>5930</b>
Детелинара	6	172	4609	509	4	164	4386	1706
Дрман	4	135	3897	430	2	114	3474	1394
Петроварадин	4	102	2771	286	1	26	907	443
Подунавље	8	268	7665	853	2	92	2340	1268
Слашки	11	242	6366	722	1	28	791	142
Сремски Карловци	1	28	792	87	1	24	760	238
Стари Град	3	120	3457	441	5	126	3768	739
Ада	5	80	2149	249	1	36	742	150
Алибунар	11	126	2450	320	1	20	511	-
Апатин	5	140	3494	363	3	44	859	119
Бач	6	80	1697	215	1	5	119	-
Бачка Паланка	17	269	6533	745	3	69	1892	456
Бачка Топола	10	156	3964	403	3	62	1482	519
Бачки Петровац	4	58	1498	163	2	20	300	56
Бела Црква	13	113	2660	282	1	23	519	-
Беоцин	9	68	1568	153	1	6	134	-
Бечеј	9	172	4418	475	2	57	1279	366
Вршац	26	242	5836	623	4	92	2349	458
Жабал	4	113	2835	315	1	13	337	-
Житиште	12	94	1799	205	-	-	-	-
Зрењанин	32	569	14628	1606	8	242	6411	2090
Ивица	13	174	4859	519	2	53	1436	458
Ириг	7	50	1109	119	-	-	-	-
Касиња	9	118	2889	331	1	36	915	339
Кикинда	15	271	7250	778	5	96	2510	801
Ковачица	8	147	3046	366	1	23	456	-
Ковин	11	169	4097	441	1	39	986	-
Кула	8	197	5346	578	4	62	1660	406
Мали Иђош	3	63	1521	152	-	-	-	-
Нова Црва	6	61	1231	128	2	12	280	102
Нови Бечеј	5	113	2876	287	2	23	503	161
Нови Кнежевац	5	59	1324	150	1	10	176	17
Опovo	4	51	1183	135	-	-	-	-

22-1. РЕДОВНЕ ОСНОВНЕ И СРЕДЊЕ ШКОЛЕ, 1987/88. (крај школске године) (наставак)

	Основне школе				Средње школе			
	школе	одељења	ученици		школе	одељења	ученици	
			свега	завршили школу			свега	завршили школу
Оваца	10	158	3725	408	1	45	1003	292
Панчево	17	521	14293	1526	8	199	5254	1165
Пешинци	15	105	2100	200	1	9	211	-
Планиште	8	60	1202	142	1	7	159	-
Рума	20	240	5986	681	3	69	1613	576
Сента	7	108	2902	320	1	40	816	194
Сечањ	10	82	1600	168	1	13	275	69
Сомбор	26	390	9920	1138	6	150	4035	709
Србобран	4	66	1685	175	1	18	385	73
Сремска Митровица	29	351	9026	1016	5	137	3704	1359
Стара Пазова	9	247	6683	700	3	47	1257	429
Суботица	34	611	16365	1687	8	215	5426	1858
Темерин	4	104	2902	322	1	20	473	127
Тител	6	74	1725	164	1	9	222	-
Титов Врбас	9	210	5465	627	3	63	1641	489
Чока	7	67	1451	156	1	14	246	-
Шид	16	163	3613	436	1	29	674	211
<b>САП КОСОВО</b>	<b>961</b>	<b>12479</b>	<b>346525</b>	<b>35569</b>	<b>89</b>	<b>2660</b>	<b>79418</b>	<b>19494</b>
Приштина	106	1728	43883	4823	16	490	14986	3664
Витина	17	408	10773	1125	2	74	2311	540
Вучитрн	40	514	14825	1489	2	111	3352	674
Глоговац	25	363	10659	1021	1	63	1960	447
Гвилане	54	669	18031	2149	4	161	4599	1029
Дечани	19	325	10086	1018	3	70	1983	424
Драгаш	35	237	6522	604	3	32	782	155
Ђаковица	42	669	20685	2117	6	123	3838	895
Зубин Поток	16	61	991	125	1	9	261	21
Исток	22	350	10234	1005	2	69	2087	620
Качаник	33	280	7593	874	1	46	1446	279
Клина	19	358	9863	885	1	62	2002	474
Косово Поље	...	...	...	...	...	...	...	...
Косовска Каменица	52	335	8204	879	4	60	1506	308
Лепосавин	19	93	1993	234	1	24	675	101
Липљан	46	466	11852	1199	4	99	3238	708
Малишево	26	336	10233	967	2	25	801	108
Ново Брдо	...	...	...	...	...	...	...	...
Обилић	...	...	...	...	...	...	...	...
Ораховац	29	412	11901	1054	3	48	1388	313
Пећ	48	815	21674	2135	5	218	5444	1653
Подујево	56	607	17023	1753	3	123	3832	798
Призрен	64	992	29998	3073	9	203	5822	1540
Србица	27	388	12280	1132	2	72	2292	695
Сува Река	33	463	12671	1158	1	69	2159	1089
Титова Митровица	46	693	18411	1988	6	204	6264	1582
Урошевац	45	717	21140	2273	4	180	5707	1377
Штимље	13	130	3370	304	1	14	369	-
Штрпце	9	70	1630	185	2	11	314	-

22-2. СПЕЦИЈАЛНЕ ШКОЛЕ И ШКОЛЕ ЗА ОДРАСЛЕ - ОСНОВНЕ И СРЕДЊЕ  
 1987/88. ШКОЛСКЕ ГОДИНЕ

	Специјалне школе				Школе за одрасле			
	школе	одељења	ученици	завршили школу	школе	одељења	ученици	завршили школу
СР СРБИЈА	217	1266	11321	1382	120	433	15196	9737
СР СРБИЈА БЕЗ ПОДАТАКА ЗА САН	156	830	7645	943	86	280	11752	8268
<b>БЕОГРАД</b>	52	372	3164	399	64	206	9929	4617
Вождовац	10	30	257	24	4	60	2260	388
Врачар	1	14	114	24	1	15	502	362
Гроцка	-	-	-	-	1	7	168	107
Звездара	2	25	225	10	5	11	750	338
Земун	8	70	590	76	12	41	1467	695
Лазаревац	1	4	46	8	-	-	-	-
Младеновац	4	7	58	11	2	6	150	297
Нови Београд	1	19	192	14	4	6	759	583
Обреновац	6	16	142	16	16	4	118	241
Палилула	8	12	124	15	5	17	613	518
Раковица	1	39	322	48	2	6	179	63
Савски Венац	5	86	632	104	3	7	225	58
Сопот	1	1	13	1	-	-	-	-
Стари Град	1	16	142	22	6	22	2231	711
Чукарица	3	33	307	26	3	4	507	256
<b>ЗАЈЕЧАР РЕГИОН</b>	13	67	666	77	2	5	88	218
Бор	1	19	165	7	-	-	-	20
Зајечар	2	16	175	31	-	-	-	35
Кладово	2	4	33	6	-	-	-	23
Књажевци	2	15	151	22	-	-	-	12
Мајданпек	3	4	46	8	-	-	-	64
Неготин	2	8	86	3	2	5	88	60
Сокобања	1	1	10	-	-	-	-	4
<b>ЈУЖНОМОРАВСКИ РЕГИОН</b>	4	38	418	55	2	12	258	643
Бојник	-	-	-	-	-	-	-	22
Босилеград	-	-	-	-	-	-	-	4
Бујановац	-	-	-	-	-	-	-	58
Владичин Хан	-	-	-	-	-	-	-	14
Власотинце	-	-	-	-	-	-	-	78
Врање	2	18	248	31	1	3	97	99
Лебане	-	-	-	-	-	-	-	16
Лесковац	2	20	170	24	1	9	161	83
Медвеђа	-	-	-	-	-	-	-	69
Прешево	-	-	-	-	-	-	-	40
Сурдулица	-	-	-	-	-	-	-	83
Трговиште	-	-	-	-	-	-	-	66
Црна Трава	-	-	-	-	-	-	-	11
<b>КРАЉЕВО - РЕГИОН</b>	13	79	661	75	-	-	-	923
Александровац	1	3	13	-	-	-	-	13
Брус	-	-	-	-	-	-	-	7
Варварин	-	-	-	-	-	-	-	1
Врњачка Бања	1	1	11	-	-	-	-	-
Горњи Милановац	2	4	26	-	-	-	-	12
Краљево	2	20	171	15	-	-	-	67
Крушевац	2	27	265	42	-	-	-	56
Лучани	-	-	-	-	-	-	-	5
Нови Лазар	2	10	77	9	-	-	-	140
Сјеница	-	-	-	-	-	-	-	179
Трстеник	-	-	-	-	-	-	-	13



22-2. СПЕЦИЈАЛНЕ ШКОЛЕ И ШКОЛЕ ЗА ОДРАСЛЕ - ОСНОВНЕ И СРЕДЊЕ  
 1987/88. ШКОЛСКЕ ГОДИНЕ (наставак)

	Специјалне школе				Школе за одрасле			
	школе	одељња	ученици	завршили школу	школе	одељња	ученици	завршили школу
Тутин	-	-	-	-	-	-	-	410
Нишевац	-	-	-	-	-	-	-	2
Чачак	3	14	98	9	-	-	-	18
<b>НИШ - РЕГИОН</b>	<b>11</b>	<b>87</b>	<b>889</b>	<b>128</b>	<b>6</b>	<b>12</b>	<b>183</b>	<b>517</b>
Алексинач	1	5	38	-	1	-	-	16
Бабушница	1	2	17	3	-	-	-	98
Бела Паланка	-	-	-	-	1	2	24	31
Блаце	1	1	11	-	-	-	-	-
Гаџин Хан	-	-	-	-	-	-	-	8
Димитровград	1	1	9	3	-	-	-	1
Дољевац	-	-	-	-	-	-	-	37
Мерошина	-	-	-	-	-	-	-	15
Ниш	5	57	532	85	1	5	81	189
Пирот	1	10	185	27	1	1	21	29
Прокупље	1	11	97	10	1	2	33	48
Ражањ	-	-	-	-	-	-	-	9
Сврљиг	-	-	-	-	1	2	24	36
<b>ПОДРИЊСКО КОЛУЂАРСКИ РЕГИОН</b>	<b>17</b>	<b>33</b>	<b>335</b>	<b>31</b>	<b>3</b>	<b>7</b>	<b>291</b>	<b>419</b>
Богатић	-	-	-	-	-	-	-	25
Ваљево	2	2	34	6	-	-	-	24
Владимирица	-	-	-	-	-	-	-	13
Коцељевац	1	1	8	-	-	-	-	17
Крупањ	1	2	15	1	-	-	-	-
Лајковец	-	-	-	-	-	-	-	4
Лозница	8	16	112	9	1	2	28	58
Љубовија	-	-	-	-	-	-	-	9
Мали Зворник	-	-	-	-	-	-	-	1
Шабац	5	22	166	15	2	5	263	268
<b>ПОДУНАВСКИ РЕГИОН</b>	<b>18</b>	<b>39</b>	<b>440</b>	<b>55</b>	<b>3</b>	<b>16</b>	<b>385</b>	<b>257</b>
Велика Плана	2	5	66	8	-	-	-	1
Велико Градиште	-	-	-	-	-	-	-	3
Голубац	-	-	-	-	-	-	-	1
Жабари	-	-	-	-	-	-	-	6
Жагубица	-	-	-	-	-	-	-	6
Кучевљ	-	-	-	-	-	-	-	17
Петровац	-	-	-	-	-	-	-	27
Пожаревац	3	5	52	9	1	2	20	56
Смедерево	12	26	290	32	2	14	365	132
Смедеревска Паланка	1	3	32	6	-	-	-	8
<b>ТИТОВО УЖИЦЕ - РЕГИОН</b>	<b>11</b>	<b>29</b>	<b>195</b>	<b>25</b>	<b>1</b>	<b>-</b>	<b>-</b>	<b>282</b>
Арије	-	-	-	-	-	-	-	5
Бариња Башта	-	-	-	-	-	-	-	1
Ивањица	-	-	-	-	-	-	-	32
Косјерић	-	-	-	-	-	-	-	4
Нови Варош	-	-	-	-	-	-	-	29
Пожега	-	-	-	-	-	-	-	4
Прибој	1	2	9	-	-	-	-	56
Пријепље	1	2	22	3	-	-	-	71
Титово Ужице	9	25	164	22	1	-	-	64
Чајетина	-	-	-	-	-	-	-	16
<b>ШУМАДИЈА И ПОМОРАВЉЕ</b>	<b>17</b>	<b>86</b>	<b>877</b>	<b>98</b>	<b>5</b>	<b>22</b>	<b>618</b>	<b>392</b>
Аранђеловац	1	6	71	8	1	-	-	52
Баточина	-	-	-	-	-	-	-	21
Деспотовац	-	-	-	-	-	-	-	8

22.2. СПЕЦИЈАЛНЕ ШКОЛЕ И ШКОЛЕ ЗА ОДРАСЛЕ - ОСНОВНЕ И СРЕДЊЕ  
1987/88. ШКОЛСКЕ ГОДИНЕ (наставак)

	Специјалне школе				Школе за одрасле			
	школе	одељења	ученици	завршили школу	школе	одељења	ученици	завршили школу
Крагујевац	11	54	587	61	1	19	523	125
Параћин	1	3	26	6	1	3	95	88
Рача	-	-	-	-	1	-	-	66
Светозарево	3	17	149	20	-	-	-	-
Свилајнац	-	-	-	-	1	-	-	27
Топола	-	-	-	-	-	-	-	5
Хурија	1	6	44	3	-	-	-	-
<b>САП ВОЈВОДИНА</b>	<b>69</b>	<b>348</b>	<b>3113</b>	<b>363</b>	<b>13</b>	<b>76</b>	<b>1512</b>	<b>498</b>
Градска заједница општина Нови Сад	6	51	472	56	2	14	347	72
Детелинара	2	2	17	-	-	-	-	-
Липин	1	42	404	47	-	-	-	-
Славија	1	1	8	-	-	-	-	-
Сремски Карловци	1	1	6	-	-	-	-	-
Стари Град	1	5	37	9	2	14	347	72
Ада	1	2	18	-	-	-	-	-
Апатин	-	-	-	-	-	3	47	31
Бач	2	2	17	-	1	-	-	-
Бачка Паланка	1	14	136	23	1	5	71	39
Бачка Топола	2	6	48	9	-	-	-	-
Бачки Петровац	1	4	34	4	-	-	-	-
Бела Црква	1	1	11	-	1	2	23	10
Беоцин	1	3	27	-	-	-	-	-
Бечеј	1	17	155	17	-	-	-	-
Вршац	1	8	80	12	-	-	-	-
Жабал	4	7	73	10	-	-	-	-
Зрењанин	4	30	293	24	1	9	187	80
Инђија	1	1	3	-	-	-	-	-
Ириг	1	1	8	-	-	-	-	-
Кажижа	1	5	33	4	1	2	42	24
Кикинда	3	17	176	7	1	4	80	23
Ковин	1	2	9	-	-	-	-	-
Кула	4	11	122	17	-	-	-	-
Мали Мјош	2	3	27	3	-	-	-	-
Нова Црња	1	1	10	3	-	-	-	-
Нови Бечеј	1	3	26	3	-	-	-	-
Нови Кнежевац	3	5	52	5	-	-	-	-
Панчево	5	20	173	30	1	4	98	19
Планиште	1	1	8	5	-	-	-	-
Рума	4	6	45	7	-	-	-	-
Сента	1	7	67	6	-	-	-	-
Сомбор	1	15	134	9	1	10	143	65
Србибран	1	8	43	6	-	-	-	-
Сремска Митровица	1	15	143	12	1	1	24	12
Стара Пазова	3	12	68	14	1	3	35	7
Суботица	4	43	357	43	1	19	415	116
Темерин	1	1	13	5	-	-	-	-
Тител	1	6	32	8	-	-	-	-
Титов Врбас	2	9	92	9	-	-	-	-
Шид	1	11	108	12	-	-	-	-
<b>САП КОСОВО</b>	<b>12</b>	<b>88</b>	<b>563</b>	<b>76</b>	<b>21</b>	<b>77</b>	<b>1932</b>	<b>971</b>
Приштина	2	13	67	3	2	16	507	279
Витина	-	-	-	-	2	6	187	77
Глоговац	-	-	-	-	1	4	44	26
Дечани	-	-	-	-	3	11	236	130
Ђаковица	2	5	68	15	1	3	46	16
Исток	-	-	-	-	2	4	104	56
Косовска Кеменица	-	-	-	-	2	4	171	61
Пеш	4	14	116	11	4	15	342	158
Призрен	3	40	242	41	1	2	9	-
Титова Митровица	1	16	70	6	-	-	-	-

## 22-3. ВИШЕ ШКОЛЕ И ФАКУЛТЕТИ 1988/89. ШКОЛСКЕ ГОДИНЕ

	Више школе				Факултети			
	школе	студенти		дипломирани студенти <sup>1)</sup>	факултети	студенти <sup>2)</sup>		дипломирани студенти
		свега	редовни			свега	редовни	
СР СРБИЈА	60	37360	21177	9370	77	125617	93509	11341
СР СРБИЈА БЕЗ ПОДАТАКА ЗА САП	43	22388	13938	6122	50	77990	58519	8004
БЕОГРАД	19	13635	7691	3297	27	56581	43954	5990
ЗАЈЕЧАР - РЕГИОН	1	162	160	138	1	729	567	52
Бор	-	-	-	72	1	729	567	34
Неготин	1	162	160	55	-	-	-	-
Зајечар	-	-	-	11	-	-	-	18
ЈУЖНОМОРАВСКИ РЕГИОН	4	1564	1072	448	1	1084	735	66
Брање	2	602	481	251	-	-	-	-
Лесковац	2	962	591	197	1	1084	735	66
КРАЉЕВО - РЕГИОН	4	1697	1075	280	3	1752	1334	165
Краљево	-	-	-	-	1	252	222	15
Крушевац	2	630	383	170	-	-	-	-
Трстеник	1	604	356	57	-	-	-	-
Чачак	1	463	336	53	2	1500	1112	150
НИШ - РЕГИОН	5	1158	952	740	8	11295	8031	1113
Алексинач	1	156	153	78	-	-	-	-
Ниш	2	514	393	600	8	11295	8031	1113
Пирот	1	138	138	41	-	-	-	-
Прокупље	1	350	268	21	-	-	-	-
ПОДРИЊСКО КОЛУВАРСКИ РЕГИОН	4	1887	1238	623	2	100	83	61
Ваљево	1	643	238	114	1	53	53	14
Шабац	3	1244	1000	509	1	47	30	47
ПОДУНАВСКИ РЕГИОН	1	841	592	42	-	-	-	-
Пожаревац	1	841	592	42	-	-	-	-
ТИТОВО УЖИЦЕ - РЕГИОН	2	576	453	214	2	166	166	73
Титово Ужице	2	576	453	214	2	166	166	73
ШУМАДИЈА И ПОМОРАВЉЕ	3	868	705	340	6	6283	3649	484
Аранђеловац	1	271	203	26	-	-	-	-
Крагујевац	1	329	234	137	5	6180	3546	462
Светозарево	1	268	268	177	1	103	103	22
САП ВОЈВОДИНА	10	6268	3414	1659	10	20752	16194	1461
Нови Сад	4	3327	1695	985	10	16362	13368	1074
Вршац	1	368	214	144	-	-	-	-
Зрењанин	-	-	-	79	1	1225	1009	13
Кикинда	1	259	139	101	1	114	114	-
Сомбор	1	274	188	45	-	-	-	-
Сремска Митровица	1	272	182	41	-	-	-	-
Суботица	2	1818	996	264	2	3056	1703	374
САП КОСОВО	7	8704	3825	1589	13	26870	18796	1876
Приштина	1	2073	791	481	12	24765	16692	1777
Ѓилане	1	955	447	270	-	-	-	-
Њаковица	1	970	512	201	-	-	-	-
Пећ	1	559	261	281	-	-	-	-
Призрен	1	1903	862	135	-	-	-	-
Титова Митровица	1	965	335	116	1	2105	2104	99
Уршевац	1	1279	617	105	-	-	-	-

1) Укључени и студенти који су на факултетима стекли вишу спрему.

2) Обухваћени факултети наука и факултети уметности (у социјалистичким аутономним покрајинама - уметничке академије); студенти факултета наука са наставом по двогодишњем програму исказани код факултета.

ОБРАЗОВАЊЕ

22-4. УЧЕНИЦИ ОСНОВНЕ ШКОЛЕ КОЈИ СУ ДОБИЛИ БЕСПЛАТНО УЉБЕНИКЕ И КОРИСНИЦИ ОБРОКА У БАЧКИМ КУХИЈАМА И ПРОДУЖЕНОМ БОРАВКУ

	Добили бесплатно уљбенике 1988/89.		Добили оброке <sup>1)</sup> 1987/88.				
	свега	по разредима		у бачким кухијама		у продуженом боравку	
		I-IV	V-VIII	хладни оброк	потпуни оброк	хладни оброк	потпуни оброк
СР СРБИЈА	39231	21745	17486	443990	20301	8540	8962
СР СРБИЈА БЕЗ ПОДАТАКА ЗА САП	19807	10843	8964	295368	14462	5805	5885
БЕОГРАД	6992	3633	3359	64840	8524	4140	4140
Барајево	20	10	10	1092	-	-	-
Вождовац	915	442	473	8568	877	506	506
Врачар	54	30	24	1598	690	102	102
Гроцка	431	220	211	4545	50	107	107
Звездара	976	475	501	6337	742	630	630
Земун	1107	624	483	9477	629	234	234
Лазаревац	375	227	148	3155	-	-	-
Младеновац	340	170	170	2905	161	-	-
Нови Београд	156	105	51	4124	677	470	470
Обреновац	338	164	174	1819	386	108	108
Палилула	842	402	440	5778	882	491	491
Раковица	610	288	322	5061	236	458	458
Савски Венац	155	83	72	1165	762	114	114
Сопот	262	135	127	909	75	45	45
Стари Град	186	107	79	2298	1513	388	388
Чукараца	225	151	74	6009	844	487	487
ЗАЈЕЧАР - РЕГИОН	1574	1037	537	18277	182	52	52
Бољевац	36	20	16	451	120	22	22
Бор	269	148	121	3085	28	-	-
Зајечар	211	112	99	4032	-	-	-
Кладово	298	154	144	2915	-	-	-
Књажевац	98	57	41	1935	34	30	30
Мадантска	408	407	1	1788	-	-	-
Неготин	254	139	115	4071	-	-	-
Сокобања	-	-	-	-	-	-	-
ЈУЖНОМОРАВСКИ РЕГИОН	3662	2060	1602	24193	-	-	-
Бојник	179	118	61	1162	-	-	-
Босилеград	114	114	-	621	-	-	-
Бујановац	116	54	62	4044	-	-	-
Владичин Хан	4	-	4	2526	-	-	-
Власотинце	349	186	163	1364	-	-	-
Врање	387	208	179	5858	-	-	-
Лебане	2	1	1	1762	-	-	-
Лесковац	2	2	-	3332	-	-	-
Медвеђа	531	340	191	896	-	-	-
Прешево	1859	947	912	791	-	-	-
Сурдулица	51	36	15	1773	-	-	-
Трговиште	55	45	10	-	-	-	-
Црна Трава	13	9	4	64	-	-	-
КРАЉЕВО РЕГИОН	1698	923	775	47572	2170	577	577
Александровац	46	31	15	2497	431	-	-
Брус	22	12	10	637	-	-	-
Варварин	50	36	14	1584	34	-	-
Врачка Бања	24	19	5	2027	-	-	-
Горњи Милановац	47	15	32	3156	12	-	-
Краљево	9	3	6	5045	-	50	50
Крушевац	369	204	165	8881	157	294	294
Лучани	40	14	26	809	434	-	-
Нови Пазар	90	54	36	4556	-	-	-

1) Ученици који користе "хладни" и "потпуни" оброк исказани су и код једне и код друге врсте оброка.

## 22-4. УЧЕНИЦИ ОСНОВНЕ ШКОЛЕ КОЈИ СУ ДОБИЛИ БЕСПЛАТНО УЧБЕНИКЕ И КОРИСНИЦИ ОБРОКА У ШКОЛСКИМ КУХИЈАМА И ПРОДУЖЕНОМ БОРАВКУ (наставак)

	Добили бесплатно учбенике 1988/89			Добили оброке <sup>1)</sup> 1987/88			
	свега	по разредима		у школским кухијама		у продуженом боравку	
		I-IV	V-VIII	хладни оброк	потпуни оброк	хладни оброк	потпуни оброк
Рашка	8	5	3	1105	663	-	-
Сјеница	122	72	50	516	273	-	-
Трстеник	175	81	94	5194	166	233	233
Тутин	408	242	166	1788	-	-	-
Ћијевац	11	8	3	942	-	-	-
Чачак	277	127	150	8835	-	-	-
<b>НИШ - РЕГИОН</b>	<b>1210</b>	<b>657</b>	<b>553</b>	<b>27010</b>	<b>1338</b>	<b>433</b>	<b>433</b>
Алексинач	73	42	31	4394	-	-	-
Бабушница	105	55	50	445	220	-	-
Бела Паланка	103	58	45	96	-	-	-
Блаце	-	-	-	1182	11	-	-
Гаџин Хан	5	5	-	240	-	-	-
Димитровград	85	36	49	988	46	-	-
Дољевац	-	-	-	1586	-	-	-
Житорађа	-	-	-	1863	-	-	-
Куршумлија	125	58	67	722	-	-	-
Мерошина	-	-	-	-	-	-	-
Ниш	446	251	195	5926	448	433	433
Пирот	258	145	113	6433	373	-	-
Прокупље	8	6	2	2477	-	-	-
Ражањ	2	1	1	337	240	-	-
Србањ	-	-	-	321	-	-	-
<b>ПОДРИЊСКО-КОЛУБАРСКИ РЕГИОН</b>	<b>1112</b>	<b>622</b>	<b>490</b>	<b>30975</b>	<b>85</b>	<b>159</b>	<b>159</b>
Богатић	40	30	10	3356	-	-	-
Ваљево	142	65	77	4259	-	-	-
Владимирци	128	83	45	1207	-	-	-
Коцељева	58	24	34	1621	-	-	-
Крупањ	68	37	31	1907	-	-	-
Лајковац	93	71	22	540	-	-	-
Лозница	269	123	146	4990	35	149	149
Њиг	-	-	-	902	50	-	-
Љубовија	2	-	2	824	-	-	-
Мали Зворник	11	5	6	1704	-	-	-
Мионица	33	23	10	1305	-	-	-
Осечина	-	-	-	914	-	-	-
Уб	-	-	-	1286	-	-	-
Шабац	268	161	107	6160	-	10	10
<b>ПОДУНАВСКИ РЕГИОН</b>	<b>1172</b>	<b>654</b>	<b>518</b>	<b>30835</b>	<b>2067</b>	<b>297</b>	<b>297</b>
Велика Плана	233	107	126	4662	448	-	-
Велико Градиште	3	1	2	734	-	-	-
Голубац	29	14	15	872	-	-	-
Жабари	29	20	9	1123	-	-	-
Жагубица	10	6	4	600	600	-	-
Кучево	17	4	13	2183	-	-	-
Мало Црниће	74	33	41	1095	-	-	-
Петровац	179	94	85	1381	120	-	-
Пожаревац	225	147	78	5922	264	255	255
Смедерево	108	62	46	7784	150	-	-
Смедеревска Паланка	265	166	99	4479	182	42	42
<b>ТИТОВО УЖИЦЕ - РЕГИОН</b>	<b>912</b>	<b>498</b>	<b>414</b>	<b>19228</b>	<b>96</b>	<b>-</b>	<b>-</b>
Ариље	108	64	44	1741	-	-	-
Бајина Башта	1	-	1	2009	-	-	-
Ивањица	135	73	62	3106	-	-	-

1) Види напомену на страни 368.

22-4. УЧЕНИЦИ ОСНОВНЕ ШКОЛЕ КОЈИ СУ ДОБИЛИ БЕСПЛАТНО УЉБЕНИКЕ И КОРИСНИЦИ ОБРОКА У ЂАЧКИМ КУХИЈАМА И ПРОДУЖЕНОМ БОРАВКУ (наставак)

	Добили бесплатно уљбенике 1988/89			Добили оброке <sup>1)</sup> 1987/88			
	свега	по разредима		у ђачким кухијама		у продуженом боравку	
		I-IV	V-VIII	хладни оброк	потпуни оброк	хладни оброк	потпуни оброк
Косјерић	54	33	21	1263	-	-	-
Нова Варош	3	1	2	121	-	-	-
Пожега	16	8	8	1164	-	-	-
Прибој	-	-	-	3517	-	-	-
Пријетполе	471	249	222	1116	-	-	-
Титово Ужице	68	41	27	4049	96	-	-
Чајетина	56	29	27	1142	-	-	-
<b>ШУМАДИЈА И ПОМОРАВЉЕ</b>	<b>1475</b>	<b>759</b>	<b>716</b>	<b>32438</b>	-	<b>147</b>	<b>147</b>
Аранђеловац	8	5	3	3266	-	-	-
Баточина	-	-	-	1978	-	-	-
Деспотовац	498	2	496	2848	-	-	-
Клић	27	10	17	653	-	-	-
Крагујевац	136	76	60	6214	-	147	147
Параћин	40	22	18	4459	-	-	-
Рача	31	13	18	416	-	-	-
Рековац	3	1	2	1096	-	-	-
Светогарево	-	-	-	4462	-	-	-
Свилајнац	146	86	60	2428	-	-	-
Топола	80	38	42	1351	-	-	-
Ђурија	506	506	-	3267	-	-	-
<b>САП ВОЈВОДИНА</b>	<b>8899</b>	<b>5050</b>	<b>3849</b>	<b>142721</b>	<b>5339</b>	<b>2735</b>	<b>3157</b>
Градска заједница општина Нови Сад	114	66	48	15780	1090	953	953
Детелинара	-	-	-	2837	209	172	172
Димчић	11	7	4	830	141	82	82
Петроварадин	41	19	22	2136	56	47	47
Подунавље	29	18	11	3581	122	215	215
Сланкавац	28	21	7	3582	234	193	193
Сремски Карловци	-	-	-	410	-	-	-
Стари Град	5	1	4	2404	328	244	244
Ада	86	59	27	1554	-	-	-
Алибунар	190	129	61	1969	54	39	39
Апатин	162	102	60	2395	-	-	-
Бач	54	50	4	1229	-	-	-
Бачка Паланка	72	48	24	4697	79	25	25
Бачка Топола	227	107	120	3105	288	-	-
Бачки Петровац	16	8	8	1386	-	-	-
Бела Црква	-	-	-	1336	-	-	-
Беоцин	103	55	48	615	-	-	-
Бечеј	497	276	221	4079	201	120	120
Вршац	317	191	126	4693	-	-	-
Жабар	154	79	75	2605	-	55	-
Житиште	89	63	26	1758	-	20	-
Зрењанин	1014	636	398	13329	912	461	461
Ипфрја	62	33	29	4056	195	-	-
Ирби	105	56	49	790	15	-	19
Кажича	169	111	58	2188	70	-	88
Кикинда	190	137	53	4212	354	134	134
Ковачица	131	76	55	2234	222	190	220
Ковин	268	171	97	2853	75	50	75
Кула	351	150	201	3878	-	25	-
Мали Иђош	52	27	25	900	-	-	-
Нова Црња	103	80	23	946	271	-	-
Нови Бечеј	250	153	97	2778	-	8	-
Нови Кнежевац	36	25	11	1197	60	-	-
Опovo	31	19	12	1097	-	-	-

1) Види наставку на страни 368.

## 22-4. УЧЕНИЦИ ОСНОВНЕ ШКОЛЕ КОЈИ СУ ДОБИЛИ БЕСПЛАТНО УЉБЕНИКЕ И КОРИСНИЦИ ОБРОКА У ЂАЧКИМ КУХИЈАМА И ПРОДУЖЕНОМ БОРАВКУ (наставак)

	Добили бесплатно уџбенике 1988/89			Добили оброке <sup>1)</sup> 1987/88			
	свега	по разредима		у ђачким кухијама		у продуженом боравку	
		I-IV	V-VIII	хладни оброк	потпуни оброк	хладни оброк	потпуни оброк
Озаци	455	252	203	2843	-	25	-
Панчево	479	257	222	7364	541	379	399
Истинци	54	34	20	1164	-	-	-
Пландиште	15	13	2	1101	-	-	-
Рума	14	7	7	2823	84	-	98
Сента	158	96	62	429	160	-	6
Сечањ	189	123	66	1539	-	-	-
Сомбор	474	268	206	6176	152	115	164
Србобран	236	131	105	1293	20	15	15
Сремска Митровица	15	11	4	3591	25	-	29
Стара Пазова	325	190	135	4337	-	-	-
Суботица	564	325	239	9376	392	48	239
Темерин	75	26	49	2655	58	73	73
Тител	13	9	4	868	-	-	-
Титов Врбас	962	400	562	4469	-	-	-
Чока	4	-	4	1337	10	-	-
Шида	4	1	3	3097	11	-	-
<b>САП КОСОВО</b>	<b>10525</b>	<b>5852</b>	<b>4673</b>	<b>5901</b>	<b>500</b>	-	-
Приштина	1510	727	783	1681	-	-	-
Витина	44	15	29	-	-	-	-
Вучитрн	1941	1192	749	-	-	-	-
Глоговац	145	72	73	-	-	-	-
Ѓвилане	57	30	27	791	-	-	-
Дечани	31	18	13	-	-	-	-
Драгаш	-	-	-	331	-	-	-
Ђаковица	1953	989	964	2589	-	-	-
Зубин Поток	16	6	10	-	-	-	-
Исток	55	49	6	165	3500	-	-
Качаник	402	220	182	-	-	-	-
Клина	393	261	132	-	-	-	-
Косово Поље	...	...	...	...	...	...	...
Косовска Каменица	134	105	29	165	-	-	-
Лепосавић	-	-	-	-	-	-	-
Липљан	134	75	59	-	-	-	-
Малишево	405	257	148	-	-	-	-
Ново Брдо	...	...	...	...	...	...	...
Обилић	...	...	...	...	...	...	...
Ораховац	4	1	3	-	-	-	-
Пећ	356	187	169	-	-	-	-
Подужево	1211	665	546	-	-	-	-
Призрен	71	44	27	179	-	-	-
Србица	686	349	337	-	-	-	-
Сува Река	161	105	56	-	-	-	-
Титова Митровица	721	424	297	-	-	-	-
Урошевац	82	53	29	-	-	-	-
Штимље	13	8	5	-	-	-	-
Штрпце	...	...	...	...	...	...	...

1) Види напомену на страни 368.

ОБРАЗОВАЊЕ

22-5. СТУДЕНТСКИ ДОМОВИ И ДОМОВИ - ИНТЕРНАТИ УЧЕНИКА, 1989.

	Број домоша	Корисници смештаја					
		свега	женски	који плаћају			који не плаћају
				свега	пун износ	дели- мични износ	
<b>СР СРБИЈА</b>	99	30375	12394	29042	16918	12124	1333
Студентски домови	36	20781	8429	20775	10093	10682	6
Домови ученика	63	9594	3965	8267	6825	1442	1327
<b>СР СРБИЈА БЕЗ ПОДАТАКА ЗА СМП</b>	68	18364	7576	17375	6144	11231	989
Студентски домови	24	12707	5501	12707	2025	10682	-
Домови ученика	44	5657	2075	4668	4119	549	989
<b>БЕОГРАД</b>	24	12990	5329	12218	2974	9244	772
Студентски домови	15	10502	4652	10502	1258	9244	-
Домови ученика	9	2488	677	1716	1716	-	772
Вождовац	2	988	490	988	-	988	-
Студентски домови	2	988	490	988	-	988	-
Врачар	1	500	320	500	500	-	-
Домови ученика	1	500	320	500	500	-	-
Звездара	5	2501	754	2121	303	1818	380
Студентски домови	3	1919	628	1919	101	1818	-
Домови ученика	2	582	126	202	202	-	380
Земун	2	286	-	251	127	124	35
Студентски домови	1	124	-	124	-	124	-
Домови ученика	1	162	-	127	127	-	35
Нови Београд	4	4613	2122	4613	1157	3456	-
Студентски домови	4	4613	2122	4613	1157	3456	-
Палилула	6	2404	887	2134	654	1480	270
Студентски домови	3	1480	700	1480	-	1480	-
Домови ученика	3	924	187	654	654	-	270
Стари Град	2	1273	656	1266	215	1051	7
Студентски домови	1	1051	612	1051	-	1051	-
Домови ученика	1	222	44	215	215	-	7
Савски Венац	1	98	-	18	18	-	80
Домови ученика	1	98	-	18	18	-	80
Чукарица	1	327	100	327	-	327	-
Студентски домови	1	327	100	327	-	327	-
<b>ЗАЈЕЧАР-РЕГИОН</b>	5	642	249	590	387	203	52
Студентски домови	1	296	106	296	296	-	-
Домови ученика	4	346	143	294	91	203	52
Бор	1	296	106	296	296	-	-
Студентски домови	1	296	106	296	296	-	-
Зајечар	1	149	62	141	-	141	8
Домову ученика	1	149	62	141	-	141	8
Књажевац	2	106	56	62	-	62	44
Домови ученика	2	106	56	62	-	62	44
Неготин	1	91	25	91	91	-	-
Домови ученика	1	91	25	91	91	-	-
<b>ЈУЖНОМОРАВСКИ-РЕГИОН</b>	10	822	364	723	659	64	99
Студентски домови	2	250	100	250	250	-	-
Домови ученика	8	572	264	473	409	64	99



## 22-5. СТУДЕНТСКИ ДОМОВИ И ДОМОВИ - ИНТЕРНАТИ УЧЕНИКА, 1989. (наставак)

	Број домова	Корисници смештаја					
		свега	женски	који плаћају			који не плаћају
				свега	пун износ	дели- мични износ	
Босилеград	3	67	23	63	-	63	4
Домови ученика	3	67	23	63	-	63	4
Врање	1	247	156	244	244	-	3
Домови ученика	1	247	156	244	244	-	3
Лесковац	2	250	100	250	250	-	-
Студентски домови	2	250	100	250	250	-	-
Прешево	1	65	24	-	-	-	65
Домови ученика	1	65	24	-	-	-	65
Сурдулица	1	70	8	68	68	-	2
Домови ученика	1	70	8	68	68	-	2
Црна Трава	2	123	53	98	97	1	25
Домови ученика	2	123	53	98	97	1	25
<b>КРАЉЕВО-РЕГИОН</b>	7	648	216	637	541	96	11
Студентски домови	1	89	40	89	89	-	-
Домови ученика	6	559	176	548	452	96	11
Врњачка Бања	1	31	18	29	29	-	2
Домови ученика	1	31	18	29	29	-	2
Краљево	1	198	20	198	198	-	-
Домови ученика	1	198	20	198	198	-	-
Крушевац	1	157	102	154	120	34	3
Домови ученика	1	157	102	154	120	34	3
Нови Пазар	1	25	12	25	-	25	-
Домови ученика	1	25	12	25	-	25	-
Трстеник	1	88	-	82	45	37	6
Домови ученика	1	88	-	82	45	37	6
Чачак	2	149	64	149	149	-	-
Студентски домови	1	89	40	89	89	-	-
Домови ученика	1	60	24	60	60	-	-
<b>НИШ - РЕГИОН</b>	11	1493	529	1471	403	1068	22
Студентски домови	3	980	312	980	-	980	-
Домови ученика	8	513	217	491	403	88	22
Алексинач	1	100	100	100	100	-	-
Домови ученика	1	100	100	100	100	-	-
Бабушница	2	44	16	44	44	-	-
Домови ученика	2	44	16	44	44	-	-
Ниш	5	1176	354	1176	127	1049	-
Студентски домови	3	980	312	980	-	980	-
Домови ученика	2	196	42	196	127	69	-
Пирот	1	74	34	74	74	-	-
Домови ученика	1	74	34	74	74	-	-
Прокупље	2	99	25	77	58	19	22
Домови ученика	2	99	25	77	58	19	22

22-5. СТУДЕНТСКИ ДОМОВИ И ДОМОВИ - ИНТЕРЈАТИ УЧЕНИКА, 1989. (наставак)

	Број домова	Корисници смештаја					
		свега	женски	који плаћају			који не плаћају
				свега	пун износ	дели- мични износ	
<b>ТИТОВО УЖИЦЕ - РЕГИОН</b>	5	346	144	342	307	35	4
Студентски домови	1	132	44	132	132	-	-
Домови ученика	4	214	100	210	175	35	4
Ивањича	1	51	13	51	51	-	-
Домови ученика	1	51	13	51	51	-	-
Косјерић	1	33	15	33	-	33	-
Домови ученика	1	33	15	33	-	33	-
Титово Ужице	2	258	112	254	252	2	4
Студентски домови	1	132	44	132	132	-	-
Домови ученика	1	126	68	122	120	2	4
Чајетина	1	4	4	4	4	-	-
Домови ученика	1	4	4	4	4	-	-
<b>ШУМАДИЈА И ПОМОРАВЉЕ</b>	6	1423	745	1394	873	521	29
Студентски домови	1	458	247	458	-	458	-
Домови ученика	5	965	498	936	873	63	29
Крагујевац	3	860	506	860	386	474	-
Студентски домови	1	458	247	458	-	458	-
Домови ученика	2	402	259	402	386	16	-
Светозарско	1	167	99	163	163	-	4
Домови ученика	1	167	99	163	163	-	4
Свилајнац	1	300	88	297	294	3	3
Домови ученика	1	300	88	297	294	3	3
Ђурђија	1	96	52	74	30	44	22
Домови ученика	1	96	52	74	30	44	22
<b>САП ВОЈВОДИНА</b>	20	5498	2699	5159	4266	893	339
Студентски домови	9	3315	1449	3311	3311	-	4
Домови ученика	11	2183	1250	1848	955	893	335
Градске заједнице	9	3159	1471	2966	2342	624	193
општина Нови сад	6	2342	1066	2342	2342	-	-
Студентски домови	3	817	405	624	-	624	193
Домови ученика	3	817	405	624	-	624	193
Детелинара	1	476	206	476	476	-	-
Студентски домови	1	476	206	476	476	-	-
Лиман	3	806	412	806	806	-	-
Студентски домови	3	806	412	806	806	-	-
Подунавље	1	194	40	194	-	194	-
Домови ученика	1	194	40	194	-	194	-
Славија	1	430	172	430	-	430	-
Домови ученика	1	430	172	430	-	430	-
Стари Град	3	1253	641	1060	1060	-	193
Студентски домови	2	1060	448	1060	1060	-	-
Домови ученика	1	193	193	-	-	-	193
Бачка Паланка	1	36	19	24	24	-	12
Домови ученика	1	36	19	24	24	-	12

## 22-5. СТУДЕНТСКИ ДОМОВИ И ДОМОВИ - ИНТЕРНАТИ УЧЕНИКА, 1989. (наставак)

	Број домова	Корисници смештаја					
		свега	женски	који плаћају			који не плаћају
				свега	пун износ	дели- мични износ	
Бела Црква	1	130	60	-	-	-	130
Домови ученика	1	130	60	-	-	-	130
Вршац	1	210	165	210	210	-	-
Домови ученика	1	210	165	210	210	-	-
Зрењанин	2	462	215	462	462	-	-
Студентски домови	1	204	105	204	204	-	-
Домови ученика	1	258	110	258	258	-	-
Кикинда	1	126	126	126	126	-	-
Домови ученика	1	126	126	126	126	-	-
Сомбор	1	176	144	176	176	-	-
Домови ученика	1	176	144	176	176	-	-
Сремска Митровица	1	150	79	150	150	-	-
Домови ученика	1	150	79	150	150	-	-
Суботица	3	1049	420	1045	776	269	4
Студентски домови	2	769	278	765	765	-	4
Домови ученика	1	280	142	280	11	269	-
САП КОСОВО	11	6513	2119	6508	6508	-	5
Студентски домови	3	4759	1479	4757	4757	-	2
Домови ученика	8	1754	640	1751	1751	-	3
Приштина	2	4489	1508	4489	4489	-	-
Студентски домови	1	4064	1370	4064	4064	-	-
Домови ученика	1	425	138	425	425	-	-
Гвјилане	1	300	75	297	297	-	3
Домови ученика	1	300	75	297	297	-	3
Њаковица	1	321	111	321	321	-	-
Домови ученика	1	321	111	321	321	-	-
Качаник	1	38	-	38	38	-	-
Домови ученика	1	38	-	38	38	-	-
Косовска Каменица	1	80	-	80	80	-	-
Домови ученика	1	80	-	80	80	-	-
Пећ	1	158	36	158	158	-	-
Студентски домови	1	158	36	158	158	-	-
Призрен	1	310	108	310	310	-	-
Домови ученика	1	310	108	310	310	-	-
Србица	1	100	28	100	100	-	-
Домови ученика	1	100	28	100	100	-	-
Титова Митровица	2	717	253	715	715	-	2
Студентски домови	1	537	73	535	535	-	2
Домови ученика	1	180	180	180	180	-	-

## 22-6. ПРЕДШКОЛСКО ВАСПИТНО-ОБРАЗОВНЕ ЈЕДИНИЦЕ 1988/89. ГОДИНЕ

	Број јединица	Број деце корисника	Према дужини дневног боравка			Број деце која бораве бесплатно	Број деце чији боравак родитељи плаћају			
			до 6 часова	7-8	преко 8 часова		до 7000 динара	7001 до 16000	16001 до 30000	30001 и више динара
СР Србија	1698	186179	56486	3706	114974	36348	9319	29569	25553	84908
у згради вртића	1302	167651	40903	3361	112537	28292	7671	24251	24097	82824
у основној школи	386	17940	15390	345	2108	7963	1618	5029	1387	1977
на другом месту	10	588	193	-	329	93	30	289	69	107
СР Србија без података за САП	942	121326	25078	644	84591	27750	4273	14166	15140	59459
у згради вртића	813	115438	20645	636	83303	25012	4094	12968	14386	58406
у основној школи	121	5451	4269	8	1081	2654	149	1051	685	946
на другом месту	8	437	164	-	207	84	30	147	69	107
Београд	348	51581	5031	178	44773	8580	467	4026	5090	33303
у згради вртића	322	49765	4201	178	43787	8262	466	3782	4744	32396
у основној школи	25	1748	762	-	986	318	1	176	346	907
на другом месту	1	68	68	-	-	-	-	68	-	-
Барајево	15	344	252	-	92	214	-	-	57	73
у згради вртића	15	344	252	-	92	214	-	-	57	73
Вождовац	27	5029	224	-	4426	914	90	352	458	3225
у згради вртића	27	5029	224	-	4426	914	90	352	458	3225
Врачар	18	2993	22	-	2891	468	-	28	344	2133
у згради вртића	14	2669	-	-	2589	440	-	26	322	1861
у основној школи	4	324	22	-	302	28	-	2	22	272
Гроцка	14	997	540	-	457	127	-	507	114	249
у згради вртића	14	997	540	-	457	127	-	507	114	249
Звездара	25	4481	163	80	4200	686	24	330	380	3061
у згради вртића	25	4481	163	80	4200	686	24	330	380	3061
Земун	45	5889	972	11	4906	667	153	708	672	3689
у згради вртића	35	5163	276	11	4876	449	153	472	452	3637
у основној школи	9	658	628	-	30	218	-	168	220	52
на другом месту	1	68	68	-	-	-	-	68	-	-
Лазаревац	14	1384	463	-	871	156	10	264	10	944
у згради вртића	14	1384	463	-	871	156	10	264	10	944
Младеновац	20	1107	612	28	467	380	7	245	147	328
у згради вртића	20	1107	612	28	467	380	7	245	147	328
Нови Београд	47	8079	69	4	7866	967	43	160	688	6220
у згради вртића	45	7980	-	4	7836	965	43	160	620	6191
у основној школи	2	99	69	-	30	2	-	-	68	29
Обреновац	13	1636	265	-	1153	395	17	276	63	885
у згради вртића	13	1636	265	-	1153	395	17	276	63	885
Палилула	34	4792	124	-	4501	584	63	249	768	3128
у згради вртића	31	4608	114	-	4327	566	62	243	756	2981
у основној школи	3	184	10	-	174	18	1	6	12	147
Раковица	13	2963	160	-	2630	575	2	93	212	2051
у згради вртића	13	2963	160	-	2630	575	2	93	212	2051
Савски Венац	28	2983	39	-	2944	756	7	83	273	1864
у згради вртића	24	2782	39	-	2743	741	7	83	264	1687
у основној школи	4	201	-	-	201	15	-	-	9	177
Сопот	7	435	160	55	150	162	6	160	38	69
у згради вртића	7	435	160	55	150	162	6	160	38	69

## 22-6. ПРЕДШКОЛСКО ВАСПИТНО-ОБРАЗОВНЕ ЈЕДИНИЦЕ 1988/89. ГОДИНЕ (наставак)

	Број јединица	Број деце корисника	Према дужини дневног боравка			Број деце која бораве бес-платно	Број деце чији боравак родитељи плаћају			
			до 6 часова	7-8	преко 8 часова		до 7000 динара	7001 до 15000	6001 до 30000	30001 и више динара
Стари Град	15	3889	323	-	3282	680	33	229	573	2300
у згради вртића	12	3607	290	-	3033	643	33	229	558	2070
у основној школи	3	282	33	-	249	37	-	-	15	230
Чукарица	13	4580	643	-	3937	849	12	342	293	3084
у згради вртића	13	4580	643	-	3937	849	12	342	293	3084
Зајечар - регион	56	5735	1488	5	4029	561	66	1750	1076	2180
у згради вртића	36	4982	735	5	4029	455	65	1255	925	2180
у основној школи	20	753	753	-	-	106	1	495	151	-
Бољевац	5	211	110	-	101	10	-	58	106	37
у згради вртића	5	211	110	-	101	10	-	58	106	37
Бор	15	1437	470	-	967	131	-	317	342	647
у згради вртића	8	1304	337	-	967	129	-	317	211	647
у основној школи	7	133	133	-	-	2	-	-	131	-
Зајечар	18	1359	667	-	692	103	1	542	92	621
у згради вртића	6	805	113	-	692	65	-	47	72	621
у основној школи	12	554	554	-	-	38	1	495	20	-
Кладово	2	442	-	-	371	96	-	346	-	-
у згради вртића	2	442	-	-	371	96	-	346	-	-
Књажевац	8	860	49	5	704	46	65	312	335	-
у згради вртића	8	860	49	5	704	46	65	312	335	-
Мајданпек	4	496	-	-	456	69	-	-	-	427
у згради вртића	4	496	-	-	456	69	-	-	-	427
Неготин	3	676	116	-	560	91	-	92	93	400
у згради вртића	2	610	50	-	560	25	-	92	93	400
у основној школи	1	66	66	-	-	66	-	-	-	-
Сокобања	1	254	76	-	178	15	-	83	108	48
у згради вртића	1	254	76	-	178	15	-	83	108	48
Јужноморавски регион	75	6769	3216	115	2743	1565	322	1746	915	1862
у згради вртића	65	6373	2820	115	2743	1240	322	1675	915	1862
у основној школи	10	396	396	-	-	325	-	71	-	-
Бојник	1	108	90	18	-	9	-	4	95	-
у згради вртића	1	108	90	18	-	9	-	4	95	-
Босилеград	1	65	38	-	27	2	37	-	26	-
у згради вртића	1	65	38	-	27	2	37	-	26	-
Бујановац	8	512	355	-	157	70	285	11	146	-
у згради вртића	7	444	287	-	157	2	285	11	146	-
у основној школи	1	68	68	-	-	68	-	-	-	-
Владичин Хан	6	253	161	-	92	32	-	145	9	67
у згради вртића	6	253	161	-	92	32	-	145	9	67
Власотинце	4	523	209	-	205	42	-	168	17	187
у згради вртића	4	523	209	-	205	42	-	168	17	187
Врање	13	1687	719	-	845	234	-	501	292	542
у згради вртића	12	1663	695	-	845	210	-	501	292	542
у основној школи	1	24	24	-	-	24	-	-	-	-

22-6. ПРЕДШКОЛСКО ВАСПИТНО-ОБРАЗОВНЕ ЈЕДИНИЦЕ 1988/89. ГОДИНЕ (наставак)

	Број јединица	Број деце користиле	Према дужини дневног борака			Број деце која бораве бесплатно	Број деце чији боравак родитељи плаћају			
			до 6 часова	7-8	преко 8 часова		до 7000 динара	7001 до 16000	16001 до 30000	30001 и више динара
Лебане	6	272	140	-	132	44	-	111	117	-
у згради вртића	5	254	122	-	132	26	-	111	117	-
у основној школи	1	18	18	-	-	18	-	-	-	-
Лесковац	21	2158	1158	71	929	702	-	554	106	796
у згради вртића	15	1897	897	71	929	512	-	483	106	796
у основној школи	6	261	261	-	-	190	-	71	-	-
Медвеђа	3	180	73	-	77	32	-	51	-	67
у згради вртића	3	180	73	-	77	32	-	51	-	67
Прешево	1	506	-	-	73	331	-	-	73	-
у згради вртића	1	506	-	-	73	331	-	-	73	-
Сурдулица	9	438	247	-	191	63	-	184	-	191
у згради вртића	8	413	222	-	191	38	-	184	-	191
у основној школи	1	25	25	-	-	25	-	-	-	-
Трговиште	1	41	26	-	15	2	-	17	22	-
у згради вртића	1	41	26	-	15	2	-	17	22	-
Црна Трава	1	26	-	26	-	2	-	-	12	12
у згради вртића	1	26	-	26	-	2	-	-	12	12
Краљево - регион	118	16902	3826	251	9930	5347	666	2064	1879	6970
у згради вртића	118	16902	3826	251	9930	5347	666	2064	1879	6970
Александровац	2	678	168	-	214	352	-	167	17	142
у згради вртића	2	678	168	-	214	352	-	167	17	142
Брус	1	330	70	-	161	99	2	68	4	157
у згради вртића	1	330	70	-	161	99	2	68	4	157
Варварин	1	285	203	30	52	9	-	146	35	95
у згради вртића	1	285	203	30	52	9	-	146	35	95
Врњачка Бања	5	555	178	-	377	125	-	168	193	69
у згради вртића	5	555	178	-	377	125	-	168	193	69
Горњи Милановац	5	1252	30	-	896	439	-	41	37	735
у згради вртића	5	1252	30	-	896	439	-	41	37	735
Краљево	16	1725	564	-	1087	629	14	25	56	1001
у згради вртића	16	1725	564	-	1087	629	14	25	56	1001
Крушевац	41	3160	1165	-	1789	466	499	852	362	981
у згради вртића	41	3160	1165	-	1789	466	499	852	362	981
Лучани	2	458	-	-	328	149	-	1	6	302
у згради вртића	2	458	-	-	328	149	-	1	6	302
Нови Пазар	3	1760	-	-	1100	660	-	158	703	239
у згради вртића	3	1760	-	-	1100	660	-	158	703	239
Рашка	4	767	152	-	475	201	41	166	28	331
у згради вртића	4	767	152	-	475	201	41	166	28	331
Сјеница	1	385	-	-	125	290	-	-	95	-
у згради вртића	1	385	-	-	125	290	-	-	95	-
Трстеник	11	1559	380	-	899	406	-	147	253	753
у згради вртића	11	1559	380	-	899	406	-	147	253	753

## 22-6. ПРЕДШКОЛСКО ВАСПИТНО-ОБРАЗОВНЕ ЈЕДИНИЦЕ 1988/89. ГОДИНЕ (наставак)

	Број јединица	Број деце корисника	Према дужини дневног боравка			Број деце која бораве бесплатно	Број деце чији боравак родитељи плаћају			
			до 6 часова	7-8	преко 8 часова		до 7000 динара	7001 до 16000	16001 до 30000	30001 и више динара
Тутин	8	702	216	-	112	564	-	63	20	55
у згради вртића	8	702	216	-	112	564	-	63	20	55
Нишевац	1	133	79	-	54	13	15	56	-	49
у згради вртића	1	133	79	-	54	13	15	56	-	49
Чачак	17	3153	621	221	2261	945	95	6	70	2061
у згради вртића	17	3153	621	221	2261	945	95	6	70	2061
Ниш - регион	97	9744	3944	-	4526	2825	980	1721	1200	3016
у згради вртића	73	8375	2827	-	4319	1879	920	1637	1028	2909
у основној школи	23	1162	1117	-	-	928	30	50	154	-
на другом месту	1	207	-	-	207	18	30	34	18	107
Алексинач	17	737	555	-	182	47	27	487	35	141
у згради вртића	15	675	493	-	182	44	-	455	35	141
у основној школи	2	62	62	-	-	3	27	32	-	-
Бабушница	1	163	63	-	62	38	-	12	107	6
у згради вртића	1	163	63	-	62	38	-	12	107	6
Бела Паланка	1	164	56	-	108	6	20	138	-	-
у згради вртића	1	164	56	-	108	6	20	138	-	-
Блаце	1	151	74	-	77	12	-	72	9	58
у згради вртића	1	151	74	-	77	12	-	72	9	58
Гаџин Хан	4	93	83	-	10	52	-	32	-	9
у згради вртића	4	93	83	-	10	52	-	32	-	9
Димитровград	3	249	118	-	131	13	114	26	46	50
у згради вртића	3	249	118	-	131	13	114	26	46	50
Долевац	9	189	189	-	-	21	-	170	-	-
у згради вртића	9	189	189	-	-	21	-	170	-	-
Житорађа	1	129	108	-	21	11	98	-	-	20
у згради вртића	1	129	108	-	21	11	98	-	-	20
Куршумлија	1	351	166	-	136	71	-	166	9	105
у згради вртића	1	351	166	-	136	71	-	166	9	105
Мерошина	1	202	19	-	21	164	19	-	1	18
у згради вртића	1	202	19	-	21	164	19	-	1	18
Ниш	40	5042	1494	-	2849	1963	63	241	649	2126
у згради вртића	18	3735	439	-	2642	1020	30	189	477	2019
у основној школи	21	1100	1055	-	-	925	3	18	154	-
на другом месту	1	207	-	-	207	18	30	34	18	107
Пирот	9	1316	580	-	484	278	580	38	269	147
у згради вртића	9	1316	580	-	484	278	580	38	269	147
Прокупље	7	639	356	-	283	62	56	300	2	219
у згради вртића	7	639	356	-	283	62	56	300	2	219
Ражањ	1	144	20	-	50	77	1	37	10	19
у згради вртића	1	144	20	-	50	77	1	37	10	19
Сврђиг	1	175	63	-	112	10	2	2	63	98
у згради вртића	1	175	63	-	112	10	2	2	63	98

## 22-6. ПРЕДШКОЛСКО ВАСПИТНО-ОБРАЗОВНЕ ЈЕДИНИЦЕ 1988/89. ГОДИНЕ (наставак)

	Број јединица	Број деце корисника	Према дужини дневног боравка			Број деце која бораве бесплатно	Број деце чији боравак родитељи плаћају			
			до 6 часова	7-8	преко 8 часова		до 7000 динара	7001 до 16000	16001 до 30000	30001 и више динара
Подрињско-колубарски регион	38	7666	834	60	4297	3142	81	297	1279	2817
у згради вртића	38	7666	834	60	4297	3142	81	297	1279	2817
Богатић	1	511	-	-	90	421	-	14	23	53
у згради вртића	1	511	-	-	90	421	-	14	23	53
Ваљево	9	2035	334	-	1441	694	-	-	79	1262
у згради вртића	9	2035	334	-	1441	694	-	-	79	1262
Владимирци	2	145	-	-	67	81	-	-	51	13
у згради вртића	2	145	-	-	67	81	-	-	51	13
Коцељева	1	142	-	-	98	50	-	2	85	5
у згради вртића	1	142	-	-	98	50	-	2	85	5
Крупањ	1	328	-	-	130	201	-	7	81	39
у згради вртића	1	328	-	-	130	201	-	7	81	39
Лајковац	1	343	-	-	201	150	63	-	-	130
у згради вртића	1	343	-	-	201	150	63	-	-	130
Лозница	4	1229	-	-	728	577	-	7	158	487
у згради вртића	4	1229	-	-	728	577	-	7	158	487
Љиг	2	221	7	-	115	106	-	-	115	-
у згради вртића	2	221	7	-	115	106	-	-	115	-
Љубовија	1	97	25	60	12	6	-	8	10	73
у згради вртића	1	97	25	60	12	6	-	8	10	73
Мали Зворник	1	316	-	-	87	238	-	2	3	71
у згради вртића	1	316	-	-	87	238	-	2	3	71
Мионица	1	224	-	-	112	114	-	-	18	92
у згради вртића	1	224	-	-	112	114	-	-	18	92
Осечина	1	196	-	-	98	52	-	-	-	91
у згради вртића	1	196	-	-	98	52	-	-	-	91
Уб	1	300	-	-	193	115	-	-	-	190
у згради вртића	1	300	-	-	193	115	-	-	-	190
Шабац	12	1579	468	-	925	337	18	257	656	311
у згради вртића	12	1579	468	-	925	337	18	257	656	311
Подунавски регион	75	6844	1954	8	4267	971	767	554	974	3620
у згради вртића	54	6398	1637	-	4236	873	735	353	889	3589
у основној школи	15	284	221	8	31	32	32	156	34	31
на другом месту	6	162	96	-	-	66	-	45	51	-
Велика Плана	8	707	325	-	265	165	199	132	63	182
у згради вртића	8	707	325	-	265	165	199	132	63	182
Велико Градиште	4	349	58	-	159	164	-	31	4	150
у згради вртића	4	349	58	-	159	164	-	31	4	150
Голубац	1	71	33	-	38	2	1	31	7	30
у згради вртића	1	71	33	-	38	2	1	31	7	30
Жабари	5	110	71	8	31	-	21	34	24	31
у основној школи	5	110	71	8	31	-	21	34	24	31



22-6. ПРЕДШКОЛСКО ВАСПИТНО-ОБРАЗОВНЕ ЈЕДИНИЦЕ 1988/89. ГОДИНЕ (наставак)

	Број јединица	Број деце корисника	Према дужини дневног боравака			Број деце која борава бесплатно	Број деце чији боравак родитељи плаћају			
			до 6 часова	7-8	преко 8 часова		до 7000 динара	7001 до 16000	16001 до 30000	30001 и више динара
Жагубица	2	108	41	-	43	25	-	-	40	43
у згради вртића	1	73	30	-	43	-	-	-	30	43
у основној школи	1	35	11	-	-	25	-	-	10	-
Кучево	11	269	169	-	100	44	11	122	-	100
у згради вртића	2	130	30	-	100	37	-	-	-	100
у основној школи	9	139	139	-	-	7	11	122	-	-
Мало Црниће	6	162	96	-	-	66	-	45	51	-
на другом месту	6	162	96	-	-	66	-	45	51	-
Петровац	1	336	-	-	150	193	143	-	-	-
у згради вртића	1	336	-	-	150	193	143	-	-	-
Пожаревац	6	1119	-	-	1029	139	1	1	20	958
у згради вртића	6	1119	-	-	1029	139	1	1	20	958
Смедерско	18	2416	770	-	1646	142	391	-	312	1571
у згради вртића	18	2416	770	-	1646	142	391	-	312	1571
Смедеревска Паланка	13	1197	391	-	806	31	-	158	453	555
у згради вртића	13	1197	391	-	806	31	-	158	453	555
Титово Ужице - регион	50	6039	1471	27	3858	1799	24	541	799	2635
у згради вртића	30	5152	584	27	3858	946	6	506	799	2635
у основној школи	20	887	887	-	-	853	18	35	-	-
Ариље	1	362	-	-	210	155	-	14	84	109
у згради вртића	1	362	-	-	210	155	-	14	84	109
Бајина Башта	1	599	134	-	370	10	-	101	73	320
у згради вртића	1	599	134	-	370	10	-	101	73	320
Ивањица	10	574	249	-	325	37	-	174	-	363
у згради вртића	10	574	249	-	325	37	-	174	-	363
Косјерић	1	167	72	-	95	8	-	72	1	86
у згради вртића	1	167	72	-	95	8	-	72	1	86
Нова Варош	1	385	-	-	273	150	-	109	126	-
у згради вртића	1	385	-	-	273	150	-	109	126	-
Пожега	1	501	24	-	408	30	-	24	39	339
у згради вртића	1	501	24	-	408	30	-	24	39	339
Прибој	2	719	-	-	508	211	-	-	-	412
у згради вртића	2	719	-	-	508	211	-	-	-	412
Пријеполје	1	574	-	-	530	162	6	11	395	-
у згради вртића	1	574	-	-	530	162	6	11	395	-
Титово Ужице	24	1794	844	-	950	901	18	2	54	838
у згради вртића	6	965	15	-	950	72	-	1	54	838
у основној школи	18	829	829	-	-	829	18	1	-	-
Чајетина	8	364	148	27	189	135	-	34	27	168
у згради вртића	6	306	90	27	189	111	-	-	27	168
у основној школи	2	58	58	-	-	24	-	34	-	-
Шумадија и Поморавље	85	10046	3314	-	6168	2960	900	1467	1928	3056
у згради вртића	77	9825	3181	-	6104	2868	833	1399	1928	3048
у основној школи	8	221	133	-	64	92	67	68	-	8

22-6. ПРЕДШКОЛСКО ВАСПИТНО-ОБРАЗОВНЕ ЈЕДИНИЦЕ 1988/89. ГОДИНЕ (наставак)

	Број јединица	Број деце корисника	Према дужини дневног борава			Број деце која борава бесплатно	Број деце чији боравак родитељи плаћају			
			до 6 часова	7-8	преко 8 часова		до 7000 динара	7001 до 16000	16001 до 30000	30001 и више динара
Аранђеловац	2	1010	512	-	498	122	-	512	63	313
у згради вртића	2	1010	512	-	498	122	-	512	63	313
Баточина	5	342	200	-	142	104	29	95	114	-
у згради вртића	5	342	200	-	142	104	29	95	114	-
Деспотовац	6	289	140	-	149	34	2	124	46	85
у згради вртића	6	289	140	-	149	34	2	124	46	85
Кнић	2	58	58	-	-	34	-	24	-	-
у основној школи	2	58	58	-	-	34	-	24	-	-
Крагујевац	24	4711	1086	-	3366	1624	52	285	1321	1430
у згради вртића	24	4711	1086	-	3366	1624	52	285	1321	1430
Параћин	4	925	200	-	444	361	151	133	149	131
у згради вртића	4	925	200	-	444	361	151	133	149	131
Рача	1	24	24	-	-	-	24	-	-	-
у згради вртића	1	24	24	-	-	-	24	-	-	-
Рековац	4	132	44	-	64	27	53	44	-	8
у основној школи	4	132	44	-	64	27	53	44	-	8
Светозарево	15	1270	394	-	876	142	349	12	125	642
у згради вртића	14	1253	377	-	876	125	349	12	125	642
у основној школи	1	17	17	-	-	17	-	-	-	-
Свилајнац	8	402	187	-	215	29	14	155	60	158
у згради вртића	7	388	173	-	215	15	-	155	60	158
у основној школи	1	14	14	-	-	14	14	-	-	-
Топола	1	236	95	-	141	10	226	-	-	-
у згради вртића	1	236	95	-	141	10	226	-	-	-
Њуприја	13	647	374	-	273	473	-	83	50	289
у згради вртића	13	647	374	-	273	473	-	83	50	289
САП Војводина	608	52691	25839	2832	24020	3637	4078	14905	9069	21002
у згради вртића	430	43891	18407	2495	22993	2037	2609	10907	8367	19971
у основној школи	177	8771	7403	337	1027	1591	1469	3978	702	1031
на другом месту	1	29	29	-	-	9	-	20	-	-
Градска заједница општина Нови Сад	63	10329	2634	823	6872	333	1315	155	878	7648
у згради вртића	60	10097	2461	823	6813	330	1315	152	652	7648
у основној школи	3	232	173	-	59	3	-	3	226	-
Детелинара	12	1671	605	823	243	30	465	1	106	1069
у згради вртића	11	1564	498	823	243	30	465	-	-	1069
у основној школи	1	107	107	-	-	-	-	1	106	-
Лиман	9	1689	203	-	1486	24	3	2	139	1521
у згради вртића	9	1689	203	-	1486	24	3	2	139	1521
Петроварадин	5	830	150	-	680	16	-	1	110	703
у згради вртића	4	771	150	-	621	13	-	-	55	703
у основној школи	1	59	-	-	59	3	-	1	55	-
Подунавље	12	2369	780	-	1589	48	108	116	445	1652
у згради вртића	12	2369	780	-	1589	48	108	116	445	1652

22-6. ПРЕДШКОЛСКО ВАСПИТНО-ОБРАЗОВНЕ ЈЕДИНИЦЕ 1988/89. ГОДИНЕ (наставак)

	Број јединица	Број деце користилка	Према дужини дневног боравка			Број деце која бораве бесплатно	Број деце чији боравак родитељи плаћају			
			до 6 часова	7-8	преко 8 часова		до 7000 динара	7001 до 16000	16001 до 30000	30001 и више динара
Славија	13	2292	641	-	1651	178	483	1	66	1564
у згради вртића	12	2226	575	-	1651	178	483	-	1	1564
у основној школи	1	66	66	-	-	-	-	1	65	-
Сремски Карловци	1	35	-	-	35	4	1	30	-	-
у згради вртића	1	35	-	-	35	4	1	30	-	-
Стари Град	11	1443	255	-	1188	33	255	4	12	1139
у згради вртића	11	1443	255	-	1188	33	255	4	12	1139
Ада	12	750	459	291	-	26	36	399	32	257
у згради вртића	12	750	459	291	-	26	36	399	32	257
Алибунар	11	553	364	17	172	34	12	265	-	242
у основној школи	11	553	364	17	172	34	12	265	-	242
Апатин	9	727	566	-	161	-	-	179	495	53
у згради вртића	9	727	566	-	161	-	-	179	495	53
Бач	6	257	192	-	65	-	-	192	-	65
у згради вртића	2	168	103	-	65	-	-	103	-	65
у основној школи	4	89	89	-	-	-	-	89	-	-
Бачка Паланка	18	1152	732	67	353	58	7	675	80	332
у згради вртића	6	691	381	-	310	26	4	370	10	281
у основној школи	12	461	351	67	43	32	3	305	70	51
Бачка Топола	14	1138	783	-	355	29	18	322	393	376
у згради вртића	5	645	321	-	324	16	-	39	243	1347
у основној школи	9	493	462	-	31	13	18	283	150	29
Бачки Петровац	4	454	215	32	207	9	-	400	-	45
у згради вртића	4	454	215	32	207	9	-	400	-	45
Бела Црква	11	521	404	-	117	43	79	299	6	94
у згради вртића	4	373	256	-	117	36	-	237	6	94
у основној школи	7	148	148	-	-	7	79	62	-	-
Беочин	8	377	189	-	188	21	90	92	9	165
у згради вртића	8	377	189	-	188	21	90	92	9	165
Бечеј	16	1579	375	137	1067	202	32	863	23	459
у згради вртића	16	1579	375	137	1067	202	32	863	23	459
Вршац	18	1188	811	-	377	132	83	669	24	280
у згради вртића	7	931	554	-	377	70	83	474	24	280
у основној школи	11	257	257	-	-	62	-	195	-	-
Жабал	5	573	410	64	99	151	-	264	-	158
у згради вртића	1	86	-	-	86	5	-	-	-	81
у основној школи	4	487	410	64	13	146	-	264	-	77
Житиште	12	332	279	-	53	24	80	175	-	53
у згради вртића	5	205	152	-	53	4	50	98	-	53
у основној школи	7	127	127	-	-	20	30	77	-	-
Зрењанин	48	3377	1787	-	1590	221	20	121	1681	1334
у згради вртића	48	3377	1787	-	1590	221	20	121	1681	1334
Инђија	11	979	502	147	330	260	291	109	-	319
у згради вртића	2	439	109	-	330	1	10	109	-	319
у основној школи	9	540	393	147	-	259	281	-	-	-

22-6. ПРЕДШКОЛСКО ВАСПИТНО-ОБРАЗОВНЕ ЈЕДИНИЦЕ 1988/89. ГОДИНЕ (наставак)

	Број јединица	Број деце корисника	Према дужини дневног боравка			Број деце која боравае бесплатно	Број деце чији боравак родитељи плаћају			
			до 6 часова	7-8	преко 8 часова		до 7000 динара	7001 до 16000	16001 до 30000	30001 и више динара
Ириг	2	263	186	-	77	1	-	-	61	201
у основној школи	2	263	186	-	77	1	-	-	61	201
Кањижа	12	849	638	-	21	102	-	427	15	305
у згради вртића	12	849	638	-	21	102	-	427	15	305
Кикинда	22	2357	388	-	1969	147	6	1368	355	481
у згради вртића	18	2006	166	-	1840	111	1	1124	355	415
у основној школи	4	351	222	-	129	36	5	244	-	66
Ковачица	7	503	425	-	78	110	109	208	49	27
у основној школи	7	503	425	-	78	110	109	208	49	27
Ковин	8	587	513	-	74	20	4	489	-	74
у згради вртића	1	276	202	-	74	2	-	200	-	74
у основној школи	7	311	311	-	-	18	4	289	-	-
Кула	12	1175	786	-	389	162	20	647	5	341
у згради вртића	12	1175	786	-	389	162	20	647	5	341
Мали Иђош	4	449	449	-	-	298	151	-	-	-
у основној школи	4	449	449	-	-	298	151	-	-	-
Нова Црња	6	359	253	-	106	56	-	303	-	-
у згради вртића	3	176	70	-	106	27	-	149	-	-
у основној школи	3	183	183	-	-	29	-	154	-	-
Нови Бечеј	11	829	624	205	-	66	28	508	136	91
у згради вртића	11	829	624	205	-	66	28	508	136	91
Нови Кнежевцац	5	524	249	-	275	51	-	217	-	256
у згради вртића	5	524	249	-	275	51	-	217	-	256
Опово	4	168	168	-	-	38	-	108	22	-
у основној школи	4	168	168	-	-	38	-	108	22	-
Ошаци	9	619	410	-	209	-	-	488	-	131
у згради вртића	9	619	410	-	209	-	-	488	-	131
Панчево	27	3230	1422	-	1808	182	19	1365	252	1412
у згради вртића	18	2519	711	-	1808	154	5	696	252	1412
у основној школи	9	711	711	-	-	28	14	669	-	-
Пећинци	15	522	312	126	84	2	-	312	208	-
у згради вртића	1	107	23	84	-	-	-	23	84	-
у основној школи	14	415	289	42	84	2	-	289	124	-
Пландиште	8	346	150	-	196	2	1	147	20	176
у згради вртића	8	346	150	-	196	2	1	147	20	176
Рума	11	938	518	15	405	105	79	349	-	405
у згради вртића	6	775	355	15	405	54	10	306	-	405
у основној школи	5	163	163	-	-	51	69	43	-	-
Сента	11	796	250	-	546	-	-	163	182	451
у згради вртића	11	796	250	-	546	-	-	163	182	451
Сечањ	9	256	256	-	-	38	-	218	-	-
у згради вртића	2	30	30	-	-	6	-	24	-	-
у основној школи	6	197	197	-	-	23	-	174	-	-
на другом месту	1	29	29	-	-	9	-	20	-	-

## 22-6. ПРЕДШКОЛСКО ВАСПИТНО-ОБРАЗОВНЕ ЈЕДИНИЦЕ 1988/89. ГОДИНЕ (наставак)

	Број јединица	Број деце корисника	Према дужини дневног боравака			Број деце која боравае бесплатно	Број деце чији боравак родитељи плаћају			
			до 6 часова	7-8	преко 8 часова		до 7000 динара	7001 до 16000	16001 до 30000	30001 и више динара
Сомбор	28	2039	1240	610	189	30	93	305	1036	575
у згради вртића	28	2039	1240	610	189	30	93	305	1036	575
Србобран	9	504	460	-	44	102	3	317	-	82
у згради вртића	8	442	398	-	44	84	3	273	-	82
у основној школи	1	62	62	-	-	18	-	44	-	-
Сремска Митровица	23	1644	862	-	782	283	80	532	42	707
у згради вртића	8	1284	502	-	782	24	-	511	42	707
у основној школи	15	360	360	-	-	259	80	21	-	-
Стара Пазова	8	1271	798	-	473	29	709	63	-	470
у згради вртића	1	383	251	-	132	14	237	-	-	132
у основној школи	7	888	547	-	341	15	472	63	-	338
Суботица	43	4851	1628	128	3095	150	144	165	2094	2298
у згради вртића	43	4851	1628	128	3095	150	144	165	2094	2298
Темерин	5	569	339	-	230	-	69	-	270	230
у згради вртића	3	500	270	-	230	-	-	-	270	230
у основној школи	2	69	69	-	-	-	69	-	-	-
Тител	7	250	218	-	32	89	-	129	-	32
у згради вртића	1	85	53	-	32	4	-	49	-	32
у основној школи	6	165	165	-	-	85	-	80	-	-
Титов Врбас	12	1100	673	20	407	15	-	708	50	327
у згради вртића	12	1100	673	20	407	15	-	708	50	327
Чока	7	498	260	150	88	6	-	94	368	-
у згради вртића	7	498	260	150	88	6	-	94	368	-
Шид	17	909	662	-	247	10	500	66	283	50
у згради вртића	13	783	536	-	247	6	427	17	283	50
у основној школи	4	126	126	-	-	4	73	49	-	-
САП Косово	148	12162	5569	230	6363	4961	968	498	1344	4447
у згради вртића	59	8322	1851	230	6241	1243	968	376	1344	4447
у основној школи	88	3718	3718	-	-	3718	-	-	-	-
на другом месту	1	122	-	-	122	-	-	122	-	-
Витина	7	350	279	71	-	282	-	10	-	58
у згради вртића	1	105	34	71	-	37	-	10	-	58
у основној школи	6	245	245	-	-	245	-	-	-	-
Вучитрн	1	212	-	-	212	-	-	-	8	204
у згради вртића	1	212	-	-	212	-	-	-	8	204
Глоговац	2	152	60	-	92	60	-	12	80	-
у згради вртића	2	152	60	-	92	60	-	12	80	-
Ѓвљане	24	1474	1068	-	406	1068	284	122	-	-
у згради вртића	2	414	130	-	284	130	284	-	-	-
у основној школи	21	938	938	-	-	938	-	-	-	-
на другом месту	1	122	-	-	122	-	-	122	-	-
Дечани	5	207	207	-	-	207	-	-	-	-
у основној школи	5	207	207	-	-	207	-	-	-	-
Ђаковица	11	1412	550	-	862	80	515	-	849	-
у згради вртића	11	1412	550	-	862	80	515	-	849	-

## 22-6. ПРЕДШКОЛСКО ВАСПИТНО-ОБРАЗОВНЕ ЈЕДИНИЦЕ 1988/89. ГОДИНЕ (наставак)

	Број јединица	Број деце корисника	Према дужини дневног боравка			Број деце која бораве бесплатно	Број деце чији боравак родитељи плаћају			
			до 6 часова	7-8	преко 8 часова		до 7000 динара	7001 до 16000	16001 до 30000	30001 и више динара
Исток	1	196	-	-	196	-	-	-	-	196
у згради вртића	1	196	-	-	196	-	-	-	-	196
Качаник	2	166	127	39	-	31	96	-	-	39
у згради вртића	1	135	96	39	-	-	96	-	-	39
у основној школи	1	31	31	-	-	31	-	-	-	-
Клина	1	115	-	-	115	2	-	-	88	25
у згради вртића	1	115	-	-	115	2	-	-	88	25
Косовска Каменица	9	457	379	-	78	379	24	-	8	70
у згради вртића	9	457	379	-	78	379	24	-	8	70
Лепосавић	1	86	-	-	86	-	-	-	-	86
у згради вртића	1	86	-	-	86	-	-	-	-	86
Липљан	7	397	227	-	170	227	-	-	-	170
у згради вртића	1	170	-	-	170	-	-	-	-	170
у основној школи	6	227	227	-	-	227	-	-	-	-
Малишево	6	323	323	-	-	323	-	-	-	-
у основној школи	6	323	323	-	-	323	-	-	-	-
Ораховић	8	348	292	-	56	292	-	-	-	56
у згради вртића	1	56	-	-	56	-	-	-	-	56
у основној школи	7	292	292	-	-	292	-	-	-	-
Пећ	5	532	186	-	346	186	-	-	26	320
у згради вртића	1	346	-	-	346	-	-	-	26	320
у основној школи	4	186	186	-	-	186	-	-	-	-
Подујево	11	394	339	-	55	339	-	-	-	55
у згради вртића	1	55	-	-	55	-	-	-	-	55
у основној школи	10	339	339	-	-	339	-	-	-	-
Призрен	11	1144	655	-	489	655	-	354	125	10
у згради вртића	8	1007	518	-	489	518	-	354	125	10
у основној школи	3	137	137	-	-	137	-	-	-	-
Приштина	12	2373	87	-	2286	87	-	-	-	2286
у згради вртића	11	2286	-	-	2286	-	-	-	-	2286
у основној школи	1	87	87	-	-	87	-	-	-	-
Србица	2	152	32	120	-	34	-	-	118	-
у згради вртића	1	120	-	120	-	2	-	-	118	-
у основној школи	1	32	32	-	-	32	-	-	-	-
Сува Река	11	403	361	-	42	361	-	-	42	-
у згради вртића	1	77	35	-	42	35	-	-	42	-
у основној школи	10	326	326	-	-	326	-	-	-	-
Титова Митровица	3	691	-	-	691	-	-	-	-	691
у згради вртића	3	691	-	-	691	-	-	-	-	691
Урошевац	4	393	212	-	181	163	49	-	-	181
у згради вртића	1	230	49	-	181	-	49	-	-	181
у основној школи	3	163	163	-	-	163	-	-	-	-
Штимље	1	83	83	-	-	83	-	-	-	-
у основној школи	1	83	83	-	-	83	-	-	-	-
Штрпце	3	102	102	-	-	102	-	-	-	-
у основној школи	3	102	102	-	-	102	-	-	-	-

23-1. БИОСКОПИ И ПРЕТПЛАТНИЦИ РАДИЈА И ТЕЛЕВИЗИЈЕ, 1988.

	Биоскопи					Претплатници		Број претплатника радија на 100 становника	Број претплатника телевизије на 100 становника
	број биоскопа	седишта у биоскопским салама	искорисћеност биоскопских сала у %	просечна цена улазница	број посетилаца на 1000 становника	радија	телефизије		
СР СРБИЈА	474	188328	24	1294	209	1868318	1620472	19	16
СР СРБИЈА БЕЗ ПОДАТАКА ЗА САП	262	95003	24	1385	213	1183764	998506	20	17
<b>БЕОГРАД</b>	58	28236	23	1758	313	430875	412661	27	26
Барајево	1	380	26	929	110	4755	4071	25	21
Вождовац	1	740	9	1520	27	...	...	...	...
Врачар	4	1572	30	1713	642	...	...	...	...
Гроцка	2	608	19	1458	46	8978	7780	15	13
Звездара	2	953	20	2173	30	...	...	...	...
Земун	5	1878	22	1632	129	...	...	...	...
Лазаревац	2	1066	33	1164	218	13734	11793	24	21
Младеновац	2	504	25	1285	154	10971	9295	20	17
Нови Београд	9	6197	11	1996	219	...	...	...	...
Обреновац	2	1199	19	1123	122	15012	13335	22	20
Палилула	3	1046	22	1271	65	...	...	...	...
Раковица	2	615	23	1554	30	...	...	...	...
Савски Венац	3	1094	26	1737	597	...	...	...	...
Сопот	4	663	29	1096	145	5080	4094	25	20
Стари Град	14	8597	28	1840	3766	...	...	...	...
Чукарница	2	1124	9	1537	31	...	...	...	...
<b>ЗАЈЕЧАР - РЕГИОН</b>	42	10844	25	1063	192	76567	64789	22	19
Божевац	2	543	21	1246	92	3690	2876	18	14
Бор	9	2990	24	1250	407	15073	13245	26	23
Зајечар	10	2598	32	995	174	18836	16379	25	22
Кладово	4	1227	35	899	157	7256	6296	22	19
Клажевац	2	542	25	1011	82	9979	8188	22	18
Мадантска	11	2023	22	631	341	6276	5418	23	20
Петотин	2	558	26	1225	110	11957	9831	19	16
Сокобања	2	363	11	1115	104	3500	2556	16	12
<b>ЛУЖНОМОНАВСКИ РЕГИОН</b>	23	6792	25	945	160	64091	49346	12	95
Бојник	1	300	24	630	67	2264	1357	14	9
Босилеград	2	334	62	666	181	821	540	6	4
Бујановац	1	462	39	894	183	3782	2908	7	6
Владичин Хан	2	400	34	834	138	4169	2924	16	11
Власотинце	2	382	14	775	120	5543	3963	15	11
Врање	3	724	32	1031	208	13825	11772	16	13
Лебане	1	517	23	756	180	1332	640	5	3
Лесковац	7	2181	19	981	172	24130	19010	15	12
Медвеђа	1	280	19	590	77	1048	698	6	4
Прешево	1	558	27	1000	76	1757	1553	4	4
Сурдулица	1	390	25	1222	207	4139	3245	15	12
Трговиште	1	264	43	723	102	524	298	6	3
Црна Трава	-	-	-	-	-	757	438	13	8
<b>КРАЈЕВО - РЕГИОН</b>	35	11002	27	1171	192	128132	94916	16	12
Александровац	2	395	37	966	176	3459	1283	10	4
Брус	1	369	23	1003	167	1549	761	7	3
Варварин	2	192	43	1070	199	2388	1335	9	5
Врњачка Бања	1	373	24	1335	292	5698	4706	22	18
Горњи Милановац	1	503	17	1132	90	10257	7440	20	15
Крајево	3	1099	25	1162	172	25436	19506	20	16
Крушевац	6	1960	28	1196	266	22137	16982	16	12
Лучани	2	665	32	813	204	5616	3677	19	13
Нови Пазар	2	1036	29	1012	260	7819	5686	9	7

23-1. БИОСКОПИ И ПРЕПЛАТНИЦИ РАДИЈА И ТЕЛЕВИЗИЈЕ, 1988. (наставак)

	Биоскопи					Претплатници		Број претплатника радија на 100 становника	Број претплатника телевизије на 100 становника
	број биоскопа	седишта у биоскопским салама	искористивост биоскопских сала у %	просечна цена улазница	број посетилаца на 1000 становника	радија	телевизије		
Рашка	2	517	22	989	129	4777	3224	16	11
Сјеница	1	317	17	1039	104	2440	1757	6	5
Трстеник	1	638	19	1143	116	6693	4462	12	8
Тутин	1	252	43	908	86	1080	712	3	2
Њивац	1	350	20	1112	201	2310	1789	19	15
Чачак	9	2336	27	1511	222	26473	21596	23	19
<b>НИШ - РЕГИОН</b>	<b>28</b>	<b>11062</b>	<b>27</b>	<b>1124</b>	<b>254</b>	<b>119294</b>	<b>95881</b>	<b>18</b>	<b>15</b>
Алексинач	4	1316	23	863	236	13593	10892	21	17
Бабушница	1	359	41	658	91	1931	730	9	3
Бела Паланка	2	315	41	928	202	3490	2298	20	13
Блаце	1	507	32	881	261	909	316	6	2
Гаџин Хан	1	-	-	-	26	2289	814	15	5
Димитровград	1	450	45	895	198	2851	2343	20	16
Дољевац	2	356	27	549	84	3524	2757	17	13
Житорађа	2	426	35	614	118	3246	2189	16	11
Куршумлија	1	300	27	1200	220	2589	1544	10	6
Мерошина	1	-	-	662	52	2803	1732	15	9
Ниш	7	5476	24	1268	400	55113	50777	23	21
Пирот	2	629	36	868	206	14084	11386	20	16
Прокупље	1	467	20	1163	196	8966	6238	16	11
Ражањ	1	309	22	981	52	1352	676	9	5
Сврљиг	1	152	57	674	50	2554	1189	11	5
<b>ПОДРИМСКО КОЛУЂАРСКИ РЕГИОН</b>	<b>23</b>	<b>7302</b>	<b>23</b>	<b>1115</b>	<b>129</b>	<b>107234</b>	<b>80064</b>	<b>20</b>	<b>15</b>
Богатић	5	1685	37	831	214	7462	5661	21	16
Ваљево	4	1012	25	1203	234	21082	16784	22	17
Владимирци	1	240	32	767	47	3854	2804	16	12
Коцељева	1	480	25	720	100	2733	1478	15	8
Крупна	1	348	37	906	95	3429	1835	15	8
Лајковец	1	363	53	793	155	3146	2348	18	13
Лозница	2	370	24	1176	90	17628	13510	20	15
Љиг	1	304	42	691	81	2768	1576	17	9
Љубовија	1	386	26	1090	74	1853	830	10	4
Мали Зворник	-	-	-	-	-	2707	2035	20	15
Мионица	1	274	35	1000	45	2747	1480	14	8
Осечина	2	480	14	689	43	1629	586	9	3
Уб	1	350	27	979	86	5444	3591	16	10
Шабац	2	1010	24	1313	141	30752	25546	25	21
<b>ПОДУНАВСКИ РЕГИОН</b>	<b>23</b>	<b>7738</b>	<b>19</b>	<b>1211</b>	<b>141</b>	<b>96266</b>	<b>78904</b>	<b>20</b>	<b>16</b>
Велика Плана	3	1117	17	1258	124	9850	7839	19	15
Велико Градиште	1	250	22	579	69	4379	3672	16	14
Голубац	1	216	27	882	107	2604	2208	20	17
Жабари	2	314	24	1049	44	2968	1730	14	8
Жагубица	1	392	8	644	45	2564	1738	13	9
Кучево	2	781	16	1116	78	6001	4712	21	17
Мало Црњиће	-	-	-	-	-	2778	1737	14	9
Петровац	1	320	17	1202	91	6453	6034	18	13
Пожаревац	4	1663	16	1282	232	20951	18833	25	23
Смедерев	4	1257	27	1169	193	23602	20830	21	18
Смедеревска Паланка	4	1428	17	1395	157	12116	9571	20	16
<b>ТИТОВО УЖИЦЕ - РЕГИОН</b>	<b>13</b>	<b>4449</b>	<b>26</b>	<b>1149</b>	<b>168</b>	<b>54045</b>	<b>38644</b>	<b>16</b>	<b>11</b>
Ариље	1	270	41	1223	176	3258	2123	16	10
Бајина Башта	1	243	61	1002	102	3861	2202	13	7
Ивањица	2	757	27	1134	144	4468	2910	12	8



23-1. БИОСКОПИ И ПРЕТПЛАТНИЦИ РАДИЈА И ТЕЛЕВИЗИЈЕ, 1988. (наставак)

	Биоскопи					Претплатници		Број претплатника радија на 100 становника	Број претплатника телевизије на 100 становника
	број биоскопа	седишта у биоскопским салама	искорисћеност биоскопских сала у %	просечна цена улазница	број посетилаца на 1000 становника	радија	телевизије		
Косјерић	1	370	27	1005	139	2565	1362	16	9
Нова Варош	2	406	23	909	197	2938	2043	13	9
Пожега	1	400	22	1265	141	6130	4126	18	12
Прибрат	1	340	31	1030	146	4750	3925	13	10
Пријетово	1	600	13	987	105	4721	2885	9	6
Титово Ужице	2	863	27	1278	281	18564	15493	23	19
Чајетина	1	200	55	890	68	2790	1575	17	9
<b>ШУМАДИЈА И ПОМОРАВЉЕ</b>	<b>17</b>	<b>7578</b>	<b>20</b>	<b>1312</b>	<b>153</b>	<b>107260</b>	<b>83301</b>	<b>18</b>	<b>14</b>
Аранђеловац	2	1051	17	1421	178	10364	7993	22	17
Баточина	2	668	21	999	137	4051	3115	17	13
Деспотовац	2	775	24	873	120	4927	3592	14	10
Копић	1	260	28	698	36	2406	1261	12	6
Крагујевац	3	1943	22	1417	243	37087	31786	21	18
Параћин	2	428	21	1200	116	12101	9160	19	14
Рава	1	301	33	761	42	1273	570	8	4
Рековац	-	-	-	-	-	1774	679	10	4
Светогарсво	1	759	14	1508	127	15898	12688	20	16
Смиљанац	1	460	20	965	104	4832	3244	14	9
Топола	1	500	18	922	42	4289	2452	15	8
Бујарца	1	433	20	1146	170	8258	6761	21	17
<b>САП ВОЈВОДИНА</b>	<b>180</b>	<b>62188</b>	<b>23</b>	<b>1220</b>	<b>263</b>	<b>543614</b>	<b>501335</b>	<b>26</b>	<b>24</b>
Градска заједница општина Нови Сад	9	3645	26	1621	380	74094	69437	28	26
Детелинара	-	-	-	-	-	...	...	...	...
Јакин	-	-	-	-	-	...	...	...	...
Петроварадин	1	415	14	559	19	...	...	...	...
Подунавље	1	262	27	1090	42	...	...	...	...
Свађа	-	-	-	-	-	...	...	...	...
Сремски Карловци	1	404	33	1074	750	...	...	...	...
Стари Град	6	2564	26	1675	2659	...	...	...	...
Ада	2	760	22	882	305	6915	6217	31	28
Алибунар	10	2910	15	923	353	5635	5190	20	18
Апатин	6	2064	23	966	288	9001	8358	26	24
Бач	5	1261	35	768	261	4301	3978	23	22
Бачка Паланка	5	2049	24	1033	251	14750	13753	25	23
Бачка Топола	5	1740	15	878	150	13283	11710	32	28
Бачки Петровац	3	1079	27	729	128	3898	3578	24	22
Бела Црква	3	1002	18	1015	281	5331	4963	21	19
Беоцин	2	552	42	1130	357	3659	3462	25	24
Бечеј	3	1241	19	981	302	13134	11577	30	27
Вршац	3	1133	13	1050	183	14971	14482	25	24
Жабак	4	1490	15	877	192	6296	5737	24	22
Житиште	4	1701	14	814	82	6360	5715	26	23
Зрењанин	14	4282	25	1121	237	41446	37897	30	27
Ирбина	2	762	23	1375	220	10273	9432	23	21
Ириш	1	300	31	1150	47	3479	3122	28	25
Калужа	2	707	20	1076	208	9343	8370	29	26
Кикинда	11	3238	25	1025	416	19713	18541	28	26
Ковачица	7	2852	15	794	305	7322	6815	22	21
Ковин	3	1260	24	1180	188	8296	7725	21	19
Кула	4	1640	22	1131	298	12503	11757	25	23
Мали Иђош	1	276	31	998	27	4246	3821	28	26
Нова Црња	3	864	30	791	209	4182	3732	27	24
Нови Бечеј	2	760	23	1051	277	8005	7288	27	24
Нови Кнежевац	1	360	21	1184	111	4265	3835	29	26
Опovo	4	1432	14	699	187	2727	2482	24	21

## 23-1. БИОСКОПИ И ПРЕТПЛАТНИЦИ РАДИЈА И ТЕЛЕВИЗИЈЕ, 1988. (наставак)

	Биоскопи					Претплатници		Број претплатника радија на 100 становника	Број претплатника телевизије на 100 становника
	број биоскопа	седишта у биоскопским салама	искоришћеност биоскопских сала у %	просечна цена улазница	број посетилаца на 1000 становника	радија	телевизије		
Оваца	1	340	31	775	97	9706	9194	25	24
Панчево	12	4474	20	1078	241	31756	30242	25	24
Пећици	3	684	35	789	144	4669	4248	24	22
Планиште	-	-	-	-	-	3841	3481	24	22
Рума	2	660	30	1037	270	14114	12954	25	23
Сента	1	377	23	976	244	9270	8407	31	28
Сечап	7	2244	16	823	256	4985	4555	26	24
Сомбор	9	2355	26	1054	258	28249	25642	29	26
Србиоран	3	1040	19	1066	348	4924	4492	27	25
Сремска Митровица	3	1365	28	1106	256	21698	19534	25	22
Стара Пазова	3	829	37	1082	198	12525	11623	23	21
Суботица	7	2553	25	1711	369	44866	40938	29	27
Темерин	1	720	14	920	240	6318	5819	27	25
Тител	1	419	19	965	145	3903	3619	24	22
Титов Врбас	5	2115	17	1000	163	10884	10544	23	22
Чока	1	327	28	916	152	5257	4760	33	30
Шид	2	376	27	1458	280	9221	8309	25	22
<b>САП КОСОВО</b>	<b>32</b>	<b>13639</b>	<b>30</b>	<b>1000</b>	<b>134</b>	<b>140940</b>	<b>120631</b>	<b>7</b>	<b>6</b>
Приштина	6	2400	35	1593	264	27049	24121	10	9
Витина	1	478	34	623	146	3561	2716	7	5
Вучитрн	1	409	38	761	113	5810	4800	8	6
Глоговац	1	397	24	588	54	2066	1919	4	4
Гвилане	1	632	36	826	298	9580	7431	9	7
Дечани	-	-	-	-	-	2709	1731	6	4
Драгаш	1	-	-	300	10	2607	2444	7	6
Ђаковица	2	937	29	810	188	7990	6221	7	5
Зубин Поток	-	-	-	-	-	2038	1773	...	...
Исток	1	280	29	722	33	2994	2820	5	5
Качаник	1	320	27	630	94	2075	1572	6	4
Клина	1	253	41	678	69	2946	2728	6	5
Косово Поље	...	...	...	...	...	...	...	...	...
Косовска Каменица	1	317	29	481	54	3774	2216	7	4
Лепосавин	1	250	36	672	54	2622	2041	16	12
Липљан	2	580	19	733	51	5158	4498	8	7
Малишево	-	-	-	-	-	1616	1505	4	3
Ново Брдо	...	...	...	...	...	...	...	...	...
Обилић	...	...	...	...	...	...	...	...	...
Ораховица	1	420	51	561	93	2654	2535	5	4
Пећ	1	502	26	797	150	11532	10196	9	8
Подујево	1	421	57	646	40	4973	4001	6	4
Призрен	3	1917	23	765	154	11919	11377	7	7
Србица	1	448	13	987	30	2080	1790	4	3
Сува Река	1	400	32	500	39	3090	2738	5	4
Титова Митровица	3	1846	21	844	164	10857	9713	9	8
Урошевци	1	432	44	816	139	6000	4935	5	4
Штимље	-	-	-	-	-	1458	1253	...	...
Штрпце	-	-	-	-	-	1782	1557	...	...

24-1. ЗДРАВСТВЕНЕ РАДНЕ ОРГАНИЗАЦИЈЕ, 1988.<sup>1)</sup>

	Самосталне (без апотека)	Служба за стационарно лечење		Број организационих јединица - пунктова						апотеке
		организа-цијске јединице	постеле	опште медицинске и специјалитетске	за борбу против туберкулозе	за здравствену заштиту жена	за здравствену заштиту предшколске деце	за здравствену заштиту школске деце и жвадине	за заштиту и лечење зуба	
<b>СР СРБИЈА</b>	305	199	56383	2066	176	442	426	365	1692	715
<b>СР СРБИЈА БЕЗ ПОДАТАКА ЗА САП</b>	219	137	37921	1204	114	179	170	199	1086	350
<b>БЕОГРАД</b>	52	46	13200	210	16	57	59	70	311	127
Барајево	1	-	-	4	1	1	3	3	9	3
Вождовац	3	1	67	16	1	4	8	8	45	11
Врачар	4	1	42	5	1	2	1	4	12	10
Гроцка	1	-	-	11	1	5	5	5	3	6
Звездара	3	1	1041	10	1	4	3	6	25	10
Земун	4	2	1170	20	1	6	3	5	46	11
Лазаревац	2	2	59	11	1	1	1	1	2	7
Младеновац	2	2	582	14	1	1	1	1	2	7
Нови Београд	2	1	531	17	1	3	5	6	22	11
Обреновац	1	-	-	10	1	4	5	6	16	7
Палилула	1	-	-	21	1	7	5	5	26	9
Раковица	1	-	-	7	1	3	4	6	23	7
Савски Венац	19	34	9551	32	1	6	2	3	19	8
Сопот	1	-	-	6	1	2	2	2	4	3
Стари Град	4	1	122	14	1	4	2	2	4	12
Чукарица	3	1	35	12	1	4	7	5	31	7
<b>ЗАЈЕЧАР - РЕГИОН</b>	14	10	2695	68	8	8	8	9	66	15
Бољевац	1	-	-	3	1	1	1	1	8	1
Бор	1	1	312	15	1	1	1	1	21	1
Зајечар	4	2	740	22	1	1	1	1	9	4
Кладово	2	1	157	6	1	1	1	1	5	2
Књажевац	1	1	165	4	1	1	1	1	6	2
Мајданпек	1	1	106	5	1	1	1	2	6	2
Неготин	1	1	260	9	1	1	1	1	8	2
Скопљана	3	3	955	4	1	1	1	1	3	1
<b>ЈУЖНОМОРАВСКИ РЕГИОН</b>	13	8	2347	143	12	17	14	21	83	16
Бојник	-	-	-	7	1	1	-	1	4	1
Босилеград	-	1	40	7	1	1	1	1	4	1
Бујановац	2	1	151	9	1	1	1	2	2	1
Владичин Хан	2	-	-	6	1	1	1	1	6	1
Власотинце	-	1	50	11	1	1	1	1	5	1
Врање	3	2	702	18	1	1	1	1	15	1
Лебане	-	-	-	7	1	1	1	1	2	1
Лесковац	3	1	927	37	1	5	3	3	23	4
Медвеђа	-	-	-	6	1	1	1	1	2	1
Прешево	1	-	-	9	1	1	1	1	2	1
Сурдулица	1	2	477	10	1	1	1	6	14	1
Трговиште	1	-	-	10	1	1	1	1	1	1
Црна Трава	-	-	-	6	-	1	1	1	3	1
<b>КРАЈЕВО - РЕГИОН</b>	25	17	5169	161	15	17	16	16	167	49
Александровац	1	1	40	10	1	1	1	1	8	1
Брус	1	1	40	12	1	1	1	1	3	1
Варварин	1	-	-	1	1	1	1	1	3	3
Врњачка Бања	2	2	968	3	1	1	1	1	3	3
Горњи Милановац	2	1	219	14	1	1	1	1	11	4
Краљево	3	2	945	24	1	1	1	1	29	16
Крушевац	3	2	1379	28	1	1	1	1	40	1
Лучани	-	1	39	10	1	2	2	2	5	2
Нови Пазар	2	2	496	5	1	1	1	1	16	3

1) Подаци Републичког завода за здравствену заштиту СР Србије, Института за здравствену заштиту САП Војводине и Покрајинског завода за здравствену заштиту САП Косово.

## 24-1. ЗДРАВСТВЕНЕ РАДНЕ ОРГАНИЗАЦИЈЕ, 1988. 1) (наставка)

	Само-сталне (без апотека)	Служба за стационарно лечење		Број организационих јединица - пунктова						
		организа-цијске јединице	постеле	општељичке и специјалистичке	за борбу против туберкулозе	за здравствену заштиту жена	за здравствену заштиту предшколске деце	за здравствену заштиту школске деце и омладине	за заштиту и лечење зуба	апотеке
Рашка	2	1	68	5	1	2	1	1	7	2
Сјеница	2	1	105	6	1	1	1	1	3	2
Трстеник	1	1	20	11	1	1	1	1	9	1
Тутин	1	1	69	7	1	1	1	1	4	1
Њивеца	1	-	-	2	1	1	1	1	4	2
Чачак	3	1	781	-23	1	1	1	1	22	7
<b>НИШ - РЕГИОН</b>	<b>50</b>	<b>28</b>	<b>4593</b>	<b>156</b>	<b>15</b>	<b>19</b>	<b>16</b>	<b>15</b>	<b>106</b>	<b>64</b>
Александар	1	1	187	11	1	1	1	1	3	8
Бабушница	1	1	30	8	1	1	1	1	4	2
Бела Паланка	1	-	-	10	1	1	1	1	3	1
Блаце	1	-	-	3	1	1	1	1	2	1
Гацин Хан	1	-	-	6	1	1	1	1	2	1
Димитровград	1	1	30	7	1	1	1	1	2	2
Дољевац	1	-	-	7	1	1	1	1	1	3
Житораја	1	-	-	8	1	1	1	1	1	3
Куршумлија	4	1	31	11	1	1	1	1	9	3
Мерошина	1	-	-	9	1	1	1	1	3	4
Ниш	34	20	3412	28	1	4	1	1	52	19
Пирот	1	1	360	14	1	1	1	1	13	6
Прокупље	1	1	483	18	1	2	2	1	4	6
Ражаљ	-	1	30	6	1	1	1	1	3	4
Сарајев	1	1	30	10	1	1	1	1	4	1
<b>ПОДРИЊСКО-КОЛУБАРСКИ РЕГИОН</b>	<b>20</b>	<b>6</b>	<b>2887</b>	<b>141</b>	<b>16</b>	<b>19</b>	<b>15</b>	<b>16</b>	<b>103</b>	<b>26</b>
Богатић	1	-	-	13	1	1	1	1	4	1
Ваљево	2	1	892	15	1	2	1	1	22	4
Владимирци	1	-	-	10	1	1	1	1	4	1
Коцељева	1	-	-	6	1	1	1	1	3	1
Крупањ	1	1	25	7	1	1	1	1	2	1
Лајковац	1	-	-	9	1	1	1	1	2	1
Лозница	1	2	1120	18	1	3	1	1	13	5
Њиг	2	-	-	6	1	1	1	1	2	1
Љубовија	1	1	20	9	1	1	1	1	1	1
Мали Зворник	-	-	-	8	1	1	1	1	3	1
Миогица	1	-	-	5	1	1	1	1	1	1
Осечина	3	-	-	2	2	2	2	2	2	2
Уб	1	-	-	7	1	1	1	1	7	1
Шабац	4	1	830	26	2	2	1	2	37	5
<b>ПОДУНАВСКИ РЕГИОН</b>	<b>13</b>	<b>4</b>	<b>1575</b>	<b>135</b>	<b>10</b>	<b>15</b>	<b>16</b>	<b>23</b>	<b>80</b>	<b>18</b>
Велика Плана	1	-	-	14	1	1	3	3	9	1
Велико Градиште	1	-	-	9	1	1	1	1	1	1
Голубац	1	-	-	6	1	1	1	-	1	1
Жабари	1	-	-	7	1	1	1	1	2	1
Жугубица	1	-	-	7	1	1	1	1	4	1
Кучево	1	-	-	8	1	1	1	1	3	1
Мало Црниће	-	-	-	8	-	-	-	-	-	-
Петровац	1	1	175	12	1	1	1	1	5	1
Пожаревац	4	1	568	15	1	5	2	3	16	5
Смедерево	1	1	422	34	1	1	2	9	24	2
Смедеревска Паланка	1	1	410	15	1	1	2	2	12	3
<b>ТИТОВО УЖИЦЕ - РЕГИОН</b>	<b>15</b>	<b>10</b>	<b>2398</b>	<b>79</b>	<b>10</b>	<b>10</b>	<b>11</b>	<b>12</b>	<b>79</b>	<b>11</b>
Ариље	1	-	-	6	1	1	1	1	3	1
Бајина Башта	1	1	60	12	1	1	1	1	7	1
Ивањица	2	2	230	10	1	1	1	1	9	1

1) Види напомену на страни 391.

24-1. ЗДРАВСТВЕНЕ РАДНЕ ОРГАНИЗАЦИЈЕ, 1988.<sup>1)</sup> (наставак)

	Само-сталица (без апотека)	Служба за стационарно лечење		Број организационих јединица - пунктова						
		органи-заци-онске јединице	постеле	опште медицинске и специјалитетске	за борбу против туберкулозе	за здравствену заштиту жена	за здравствену заштиту предшколске деце	за здравствену заштиту школске деце и младих	за заштиту и лечење зуба	апотеке
Косјерић	1	-	-	2	1	1	1	1	2	1
Нова Варош	2	2	354	5	1	1	1	1	6	1
Пожега	1	1	160	6	1	1	1	1	10	1
Прибој	1	1	220	9	1	1	1	1	8	1
Пријелоње	1	1	277	8	1	1	2	2	6	1
Титово Ужице	3	1	877	15	1	1	1	2	19	2
Чајетина	2	1	220	6	1	1	1	1	9	1
<b>ШУМАДИЈА И ПОМОРАВЉЕ</b>	<b>17</b>	<b>8</b>	<b>3057</b>	<b>111</b>	<b>12</b>	<b>17</b>	<b>15</b>	<b>17</b>	<b>91</b>	<b>24</b>
Аранђеловац	2	2	408	12	1	1	1	1	9	2
Баточина	1	-	-	7	1	1	-	2	7	2
Деспотовић	-	1	40	9	1	1	1	1	10	1
Клић	1	-	-	6	1	1	1	1	5	1
Крагујевац	4	1	1204	24	1	5	5	5	25	10
Параћин	1	1	237	12	1	1	1	1	6	1
Рача	1	-	-	3	1	1	1	1	4	1
Рековац	-	-	-	4	1	1	1	1	3	1
Светозарево	2	1	338	16	1	2	1	1	8	1
Свилајнац	1	1	50	5	1	1	1	1	3	1
Топола	2	-	-	7	1	1	1	1	6	2
Ћуприја	2	1	780	6	1	1	1	1	5	1
<b>САП ВОЈВОДИНА</b>	<b>50</b>	<b>29</b>	<b>12503</b>	<b>499</b>	<b>43</b>	<b>233</b>	<b>228</b>	<b>140</b>	<b>512</b>	<b>311</b>
Градска заједница општина Нови Сад	5	1	2859	40	1	22	11	26	97	28
Дегелинара	...	...	...	...	...	...	...	...	...	...
Лиман	...	...	...	...	...	...	...	...	...	...
Петроварадин	...	...	...	...	...	...	...	...	...	...
Подунавље	...	...	...	...	...	...	...	...	...	...
Славија	...	...	...	...	...	...	...	...	...	...
Сремски Карловци	...	...	...	...	...	...	...	...	...	...
Стари Град	...	...	...	...	...	...	...	...	...	...
Ада	1	-	-	9	1	2	2	2	7	3
Алибунар	1	-	-	10	1	10	10	3	8	10
Апатин	1	1	16	8	1	5	5	1	8	5
Бач	1	1	12	6	1	1	1	1	5	5
Бачка Паланка	1	1	20	14	1	13	13	1	16	12
Бачка Топола	1	1	23	17	1	6	7	2	10	8
Бачки Петровац	1	-	-	4	1	4	4	4	5	4
Бела Црква	1	2	216	7	1	1	1	1	5	5
Беочин	1	-	-	6	1	1	1	1	6	3
Бечеј	1	1	19	6	1	2	2	3	6	4
Вршац	2	2	1424	15	1	1	1	1	5	7
Жабљак	1	-	-	4	1	4	2	1	4	4
Житиште	1	-	-	12	1	12	12	1	8	6
Зрењанин	2	3	1326	33	1	22	22	1	36	23
Ипфија	1	2	366	10	1	2	3	3	9	7
Ириг	1	-	-	8	-	-	1	1	2	2
Кањижа	1	-	-	10	1	1	1	1	6	6
Кишкиња	1	1	419	11	1	10	10	1	21	14
Жовачица	1	-	-	7	1	1	7	1	7	6
Ковин	2	1	1102	9	1	8	8	8	9	8
Кула	1	-	-	8	1	1	4	4	10	6
Мали Иђош	1	-	-	3	-	1	1	1	3	3
Нова Црња	1	-	-	7	1	6	6	6	6	5
Нови Бечеј	1	-	-	5	1	4	4	4	5	3
Нови Кнежевац	1	1	433	5	1	4	1	1	5	3
Опово	1	-	-	4	1	1	1	1	3	3

1) Види напомену на страни 391.

	Само станице (без апоте- ка)	Служба за стационарно лечење		Број организационих јединица - пунктова						
		органи- зована једини- це	посте- ље	опште квали- те и специ- јалне	за бор- бу про- тив тубер- кулозе	за здрав- ствену зашти- ту жена	за здрав- ствену предш- колске деце	за здрав- ствену заштиту школске деце и квалифик	за за- штиту и лечење зуба	апотеке
Обази	1	2	109	9	1	9	9	1	11	9
Панчево	1	1	781	15	1	10	10	10	23	11
Пешаница	1	-	-	14	1	1	1	-	5	3
Планиште	1	-	-	11	1	1	1	1	5	5
Рума	1	1	20	17	1	1	1	1	7	4
Сента	1	1	426	13	1	1	1	1	7	4
Сечањ	1	1	131	10	1	10	10	10	8	6
Сомбор	1	1	927	20	1	16	16	1	32	18
Србобран	1	-	-	4	1	1	3	3	4	3
Сремска Митровица	1	1	490	24	1	1	1	1	11	7
Стара Пазова	1	-	-	9	2	2	3	3	10	9
Суботица	1	1	896	26	2	24	18	19	50	16
Темерин	1	-	-	7	1	1	2	2	4	3
Тител	1	-	-	6	1	6	2	1	2	2
Титов Врбас	1	1	360	12	1	1	6	1	9	7
Чока	1	-	-	7	1	2	1	1	7	7
Шид	1	1	128	17	-	1	2	3	5	4
<b>САП КОСОВО</b>	<b>66</b>	<b>33</b>	<b>5959</b>	<b>363</b>	<b>19</b>	<b>30</b>	<b>28</b>	<b>26</b>	<b>94</b>	<b>54</b>
Приштина	7	10	1934	45	1	5	6	7	27	7
Витина	2	2	215	10	-	1	1	1	1	2
Вучитрн	1	1	30	13	1	1	1	1	1	1
Глоговац	1	1	22	10	1	1	1	1	1	2
Ѓивилане	1	1	419	22	1	1	1	1	3	2
Дечани	1	1	10	11	-	1	1	1	3	1
Драгаш	1	2	44	12	-	1	1	1	3	1
Ђаковица	2	1	485	19	1	1	1	1	4	2
Зубин Поток	1	-	-	7	1	1	1	-	1	1
Исток	2	2	520	11	1	1	1	1	4	2
Качаник	1	-	-	12	1	1	1	1	4	5
Клина	1	-	-	12	1	1	1	1	1	1
Косово Поље	...	...	...	...	...	...	...	...	...	...
Косовска Копаница	1	1	20	13	-	1	1	1	1	1
Лепосавић	1	-	-	8	1	1	1	1	2	2
Липљан	1	1	15	20	1	1	1	1	4	3
Малишево	1	-	-	15	-	-	-	-	1	1
Ново Брдо	...	...	...	...	...	...	...	...	...	...
Обилић	...	...	...	...	...	...	...	...	...	...
Ораховац	1	-	-	10	1	1	1	-	2	3
Пећ	2	2	823	20	1	1	1	1	7	4
Подујево	1	1	14	16	1	1	1	1	2	1
Призрен	1	1	601	25	1	4	1	1	5	2
Србница	1	1	27	11	1	1	1	-	1	1
Сува Река	2	1	6	10	1	1	1	1	4	1
Титова Митровица	2	3	713	17	1	1	1	1	6	4
Урошевац	1	1	61	14	1	1	1	1	6	4
Штимље	...	...	...	...	...	...	...	...	...	...
Штрпце	...	...	...	...	...	...	...	...	...	...

1) Види напомену на страни 391.

24 2. ЛЕКАРИ, ЗУБНИ ЛЕКАРИ И ДИПЛОМИРАНИ ФАРМАЦЕУТИ У  
ЗДРАВСТВENOЈ СЛУЖБИ, 1988. 1)

	Укупно лека- ри <sup>2)</sup>	Лекари у појединим службама						Дипло- мира- ни фарма- цеути	Број станов- ника на 1 лека- ра
		опште медика- не и специ- јалне	за бор- бу про- тив ту- берку- лозе	за здра- вствену зашти- ту живи- х	за здра- вствену зашти- ту пред- школске деце	за здра- вствену зашти- ту школске деце и олимпи- јце	за за- штити- ту у лече- њу зуба		
<b>СР СРБИЈА</b>	23700	5306	266	551	1010	639	4225	2494	414
<b>СР СРБИЈА БЕЗ ПОДАТАКА ЗА САП</b>	16572	3568	183	399	673	469	2968	1810	356
<b>БЕОГРАД</b>	6743	1381	44	157	241	178	1135	898	236
Барајево	38	19		2	3	1	8	5	497
Вождовац	338	96		4	13	27	85	74	504
Врачар	384	83	2	9	11	9	110	106	207
Гроцка	89	32		5	9	5	25	19	690
Звездара	569	113	16	14	30	27	67	71	243
Земун	645	176	3	16	20	15	92	72	294
Лазаревац	136	45	2	5	8	7	30	23	414
Младеновац	156	44	2	6	6	5	26	22	354
Нови Београд	446	119	2	18	30	17	117	68	436
Обреновац	111	33	2	4	8	6	29	20	605
Палилула	391	94	4	19	30	17	93	47	419
Раковица	171	51	1	7	14	11	53	30	575
Савски Венац	2467	287	1	18	9	10	192	195	22
Сопот	41	21	1	3	3	2	10	7	502
Стара Пазова	433	65	2	9	10	11	112	94	173
Чукарица	328	103	2	10	23	17	86	45	448
<b>ЗАЈЕЧАР - РЕГИОН</b>	888	208	15	14	23	23	158	58	390
Божеван	28	12	1		2		8	2	743
Брз	172	46	5	2	3	3	16	12	339
Зајечар	266	69	3	3	8	8	41	16	285
Кладово	61	15	2	1	2	2	12	1	544
Клажевац	98	26	1	1	2	4	20	9	468
Марићевек	62	18		1	1	2	15	3	445
Неготин	106	37	2	2	2	4	16	10	620
Скопана	101	15	1	2	3		10	5	221
<b>ЈУЖНОМОРАВСКИ РЕГИОН</b>	1115	259	16	30	60	31	193	64	465
Борник	19	16					3		821
Босилеград	28	13		1	2	2	7	1	486
Бујиновац	53	11	2	3	7	2	9	4	960
Владичин Хан	44	11	2	2	2	2	11	5	586
Власотинце	50	20	1	2	4		12		722
Врање	236	37	5	2	10	7	37	19	370
Лебане	33	11	1	2	4		5		851
Лесковац	499	87	2	11	20	15	85	30	329
Медвеђа	18	11		1	1		4	1	939
Прешево	32	12	2	2	4	1	6	1	1213
Сурдулица	77	16	1	3	3	2	10	3	352
Трипошће	14	8		1	2		2		621
Црна Трава	12	6			1		2		467
<b>КРАЈЕВО - РЕГИОН</b>	1847	397	24	49	92	52	382	208	444
Александровац	43	14	1	2	2	2	14	7	791
Брус	31	9	1	2	1	2	7	3	735
Варварин	31	15		1	2	2	5		810
Врањачка Бања	93	17	1	2	2	2	11	12	275
Горњи Милановац	118	26	2	2	6	4	23	16	429
Крајево	345	68	5	7	14	9	70	40	364
Крушевац	468	71	5	8	15	13	58	50	294
Лучани	39	13		2	3	2	11	4	744
Нови Пазар	160	44	1	4	13	4	42	11	515

1) Подаци Републичког завода за здравствену заштиту СР Србије, Института за здравствену заштиту САП Војводине и Покрарског завода за здравствену заштиту САП Кладово.

2) Укључени и зубни лекари.

ЗДРАВСТВО

24-2. ЛЕКАРИ, ЗУБНИ ЛЕКАРИ И ДИПЛОМИРАНИ ФАРМАЦЕУТИ У ЗДРАВСТВЕНОЈ СЛУЖБИ, 1983.1) (наставак)

	Укупно лекара <sup>2)</sup>	Лекари у појединим службама						Дипломирани фармацеути	Број становника на 1 лекара
		опште медицине и специјалистичке	за борбу против туберкулозе	за здравствену заштиту жена	за здравствену заштиту предшколске деце	за здравствену заштиту школске деце и омладине	за заштиту и лечење зуба		
Рашка	48	19	1	2	5	-	15	3	627
Сјеница	37	15	1	2	1	-	12	7	1027
Трстеник	106	21	2	4	12	4	26	12	518
Тутин	31	8	1	2	3	-	10	2	1200
Њивац	15	9	-	2	2	2	4	1	820
Чачак	282	48	3	7	11	6	74	40	405
<b>НИШ - РЕГИОН</b>	<b>1908</b>	<b>376</b>	<b>25</b>	<b>46</b>	<b>74</b>	<b>40</b>	<b>338</b>	<b>127</b>	<b>337</b>
Алексинач	104	24	3	-	3	2	12	5	631
Бабушница	27	9	1	1	1	-	8	2	826
Бела Паланка	30	8	1	1	2	1	8	2	593
Блаце	18	11	-	1	1	-	4	-	905
Гаџин Хан	19	9	-	1	1	-	4	-	784
Димитровград	28	9	2	1	2	-	9	3	514
Дољевац	24	11	2	1	1	-	6	-	875
Житорађа	30	14	1	1	4	-	7	-	680
Куршумлија	49	10	1	2	4	1	10	1	539
Мерошња	23	12	-	1	1	1	6	1	826
Ниш	1213	197	6	26	41	24	200	87	200
Пирот	162	15	3	4	7	6	34	14	430
Прокупље	133	32	3	4	4	3	21	10	418
Ражањ	16	10	1	1	-	1	4	1	906
Сврђиг	32	5	1	1	2	1	5	1	715
<b>ПОДРИЊСКО-КОЛУБАРСКИ РЕГИОН</b>	<b>1075</b>	<b>270</b>	<b>15</b>	<b>25</b>	<b>52</b>	<b>22</b>	<b>214</b>	<b>119</b>	<b>509</b>
Богатић	34	17	1	1	3	1	9	2	1026
Валєво	302	52	3	4	10	7	47	33	321
Владимирци	20	10	1	-	1	1	6	1	1210
Коцељева	20	8	1	1	1	1	5	1	900
Крупањ	23	10	1	2	1	1	4	4	995
Лаковац	23	11	-	1	2	-	8	2	761
Лозница	205	30	2	2	11	-	45	21	429
Њг	19	9	1	1	2	-	5	2	873
Љубовија	24	9	1	1	1	-	6	3	820
Мали Зворник	13	3	-	1	2	-	5	2	1062
Мионица	17	8	1	1	2	-	6	2	1076
Осечина	16	8	-	2	2	-	5	3	1131
Уб	40	18	-	2	3	2	11	5	875
Шабац	319	77	3	6	11	9	52	38	387
<b>ПОДУНАВСКИ РЕГИОН</b>	<b>976</b>	<b>269</b>	<b>15</b>	<b>29</b>	<b>52</b>	<b>40</b>	<b>196</b>	<b>113</b>	<b>499</b>
Велика Плана	65	24	2	3	4	4	16	7	817
Велико Градиште	25	14	-	2	3	1	5	-	1084
Голубац	12	7	-	-	1	-	4	-	1083
Џабари	20	9	-	1	3	-	7	-	1035
Жагубица	25	11	1	1	2	-	8	2	780
Кучево	27	8	1	2	2	3	8	-	1033
Мало Црниће	15	8	-	1	1	-	5	-	1400
Петровац	71	26	1	1	4	1	14	2	806
Пожаревац	278	55	3	9	10	14	52	50	297
Смедеревска Паланка	271	67	6	5	13	11	50	34	421
Смедеревска Паланка	167	40	1	4	9	6	27	18	365
<b>ТИТОВО УЖИЦЕ - РЕГИОН</b>	<b>733</b>	<b>156</b>	<b>12</b>	<b>17</b>	<b>25</b>	<b>36</b>	<b>134</b>	<b>74</b>	<b>473</b>
Ариље	35	9	2	2	-	4	9	3	583
Бајина Башта	42	16	1	-	-	6	11	5	731
Ивањика	55	12	1	3	3	2	13	7	696

1) и 2) Види напомене на страни 395.



24-2. ЛЕКАРИ, ЗУБНИ ЛЕКАРИ И ДИПЛОМИРАНИ ФАРМАЦЕУТИ У  
ЗДРАВСТВЕНОЈ СЛУЖБИ, 1988. 1) (наставак)

	Укупно лека- ра	Лекари у појединим службама						Дипло- мирани фарма- цеути	Број станов- ника на 1 лека- ра
		опште медици- не и специ- јалистичке	за бор- бу про- тив ту- берку- лозе	за здра- вствену зашти- ту же- на	за здра- вствену зашти- ту пред- школске деце	за здра- вствену зашти- ту пред- школске деце и омлади- це	за за- штитну и лече- ње зуба		
Косјерић	16	8	-	-	-	2	5	2	994
Нова Варош	43	8	1	-	-	4	9	2	537
Пожега	51	15	1	2	4	2	10	6	669
Прибој	76	15	2	2	5	3	16	9	492
Пријеполје	77	12	1	1	4	3	14	5	643
Титово Ужице	308	26	3	7	9	8	41	33	262
Чајетина	30	35	-	-	-	2	6	2	560
<b>ШУМАДИЈА И ПОМОРАВЉЕ</b>	<b>1287</b>	<b>254</b>	<b>17</b>	<b>32</b>	<b>54</b>	<b>47</b>	<b>218</b>	<b>149</b>	<b>451</b>
Аранђеловац	112	23	2	2	4	7	18	16	424
Баточина	32	10	1	1	-	3	8	6	728
Деспотовац	50	13	1	1	2	1	14	2	708
Клић	18	17	1	1	2	-	5	1	1094
Крагујевац	547	87	5	15	23	20	76	69	321
Параћин	112	22	1	3	4	4	25	11	580
Рача	14	7	-	1	1	-	4	2	1114
Рековац	13	6	-	1	2	-	4	1	1415
Светозарево	163	32	3	-	7	8	34	16	479
Свилајнац	36	14	1	3	2	1	7	5	944
Топола	27	8	1	1	5	-	8	6	1063
Ћуприја	163	15	1	3	2	3	15	14	241
<b>САП ВОЈВОДИНА</b>	<b>4920</b>	<b>1274</b>	<b>61</b>	<b>114</b>	<b>194</b>	<b>117</b>	<b>865</b>	<b>579</b>	<b>417</b>
Градска заједница општина Нови Сад	1454	247	9	28	36	33	190	112	183
Детелинара	...	...	...	...	...	...	...	...	...
Липин	...	...	...	...	...	...	...	...	...
Петроварадин	...	...	...	...	...	...	...	...	...
Подунавље	...	...	...	...	...	...	...	...	...
Славија	...	...	...	...	...	...	...	...	...
Сремски Карловци	...	...	...	...	...	...	...	...	...
Стари Град	...	...	...	...	...	...	...	...	...
Ада	32	18	-	2	4	-	6	8	688
Алибунар	39	15	1	2	3	-	11	4	738
Апатин	42	16	1	3	2	2	13	9	810
Бач	21	11	1	1	1	-	5	3	874
Бачка Паланка	79	34	2	2	4	2	17	14	750
Бачка Топола	66	31	1	2	4	2	15	10	623
Бачки Петровац	16	10	-	1	1	1	4	4	999
Бела Црква	37	11	2	2	1	1	6	5	698
Беоцин	20	7	1	1	1	1	4	3	727
Бечеј	63	20	2	4	5	2	16	11	690
Вршац	166	17	2	3	3	2	20	23	366
Жабаљ	28	17	1	1	2	-	8	6	942
Житиште	33	16	1	1	1	-	7	4	744
Зрењанин	379	100	2	4	9	9	62	46	369
Илија	81	14	1	3	4	5	15	12	558
Ириг	13	8	-	-	2	-	3	2	940
Кањижа	52	24	1	2	3	2	14	12	619
Кишкинда	171	38	3	1	6	3	33	26	413
Ковачица	31	13	1	2	-	1	9	7	1051
Ковин	88	17	1	1	1	2	11	6	456
Кула	64	34	2	3	8	-	16	11	792
Мали Иђош	24	11	-	1	1	-	7	3	621
Нова Црња	24	11	1	1	2	-	7	2	614
Нови Бечеј	34	13	1	2	6	-	9	6	875
Нови Кнежевац	41	16	2	1	1	-	6	5	356
Опово	12	8	-	-	-	1	2	1	964

1) и 2) Види напомене на страни 395.

24. ЛЕКАРИ, ЗУБНИ ЛЕКАРИ И ДИПЛОМИРАНИ ФАРМАЦЕУТИ У  
ЗДРАВСТВЕНОЈ СЛУЖБИ, 1988.<sup>1)</sup> (наставак)

	Укупно лека- ри <sup>2)</sup>	Лекари у појединим службама						Дипло- мирали фарма- цеути	Број станов- ника на 1 лека- ра
		опште медича- не и специ- јалне службе	за бор- бу про- тив тубе- рку- лозе	за здра- вствену заштиту деце	за здра- вствену заштиту у пред- школске деце	за здра- вствену заштиту школске деце и охлади- це	за за- штиту и лече- ње зуба		
Обази	59	31	1	1	4	-	14	6	652
Панчево	335	72	2	5	11	9	59	47	382
Пешавац	24	13	1	1	2	-	5	1	818
Владимирци	25	13	-	-	2	-	9	1	628
Рума	77	27	2	3	6	3	18	15	726
Сента	101	22	1	1	2	2	13	11	298
Сечањ	29	13	1	2	2	-	8	1	663
Сомбор	264	48	4	2	7	6	40	30	374
Србобран	26	11	-	1	3	1	6	3	738
Сремска Митровица	175	33	2	6	7	5	25	21	498
Стара Пазова	77	31	2	4	5	4	19	10	711
Суботица	388	96	3	6	21	12	83	46	396
Телчани	30	14	-	1	2	2	9	3	769
Тител	14	10	-	-	-	-	3	3	1168
Титов Врбас	125	46	1	3	4	4	19	12	383
Чока	15	7	1	1	-	-	6	5	1068
Шид	46	10	1	2	5	-	13	9	815
<b>САП КОСОВО</b>	<b>2208</b>	<b>504</b>	<b>22</b>	<b>38</b>	<b>143</b>	<b>53</b>	<b>392</b>	<b>105</b>	<b>854</b>
Приштина	775	88	5	11	31	14	126	36	347
Витина	29	12	-	1	4	-	4	-	1806
Вучитрн	39	16	2	-	2	3	4	2	1959
Глоговац	36	14	1	2	3	1	7	-	1713
Гвиздане	108	35	1	1	7	2	16	3	962
Дечани	29	15	-	1	3	1	4	-	1645
Драгаш	28	14	-	1	5	-	7	1	1457
Ђаковица	134	20	1	-	7	4	35	14	856
Зубин Поток	9	4	-	-	1	-	3	2	1300
Исток	35	9	1	-	2	2	6	1	1609
Качаник	25	15	-	1	2	1	6	1	1432
Клина	26	16	1	1	3	2	2	-	1938
Косово Поље	...	...	...	...	...	...	...	...	...
Косовска Каменица	23	8	-	1	6	2	4	-	2204
Лепосавић	17	10	-	1	-	-	5	2	959
Липљан	49	22	2	1	2	1	10	2	1376
Малешево	14	8	-	-	-	-	4	-	3143
Ново Брдо	...	...	...	...	...	...	...	...	...
Обилић	...	...	...	...	...	...	...	...	...
Ораховица	32	10	-	-	8	-	6	-	1778
Пећ	196	31	1	3	11	5	41	9	649
Подујево	38	17	1	2	4	2	5	1	2318
Призрен	203	30	1	3	16	5	38	17	821
Србница	28	16	1	2	3	-	3	-	2000
Сува Река	31	11	1	2	6	2	5	2	1984
Титова Митровица	183	32	1	-	7	1	25	10	624
Урошевци	127	51	2	3	10	5	26	2	1008
Штимање	...	...	...	...	...	...	...	...	...
Штрпце	...	...	...	...	...	...	...	...	...

1) и 2) Види напомене на страни 395.

25. 1. МАЛОЛЕТНА ЛИЦА - КОРИСНИЦИ СОЦИЈАЛНЕ ЗАШТИТЕ, 1988.

	Укупно	Угрожени породицама под ситуацијом	Са поремећајима у понашању	Ментално заостала	Омеђени у физичком развоју	Са комбинацијним проблемима	Остали корисници услуга социјалне заштите
<b>СР БИЈАНА</b>	<b>98757</b>	<b>59901</b>	<b>18577</b>	<b>6893</b>	<b>2597</b>	<b>593</b>	<b>10196</b>
<b>СР БИЈАНА БЕЗ ПОДАТАКА ЗА САН</b>	<b>55481</b>	<b>36138</b>	<b>9057</b>	<b>3190</b>	<b>1212</b>	<b>371</b>	<b>5513</b>
<b>БЕОГРАД</b>	<b>11755</b>	<b>7175</b>	<b>3088</b>	<b>536</b>	<b>86</b>	<b>86</b>	<b>784</b>
Барајево	241	159	56	11	4	1	10
Вождовац	627	436	124	45	7	-	15
Врачар	294	191	79	5	-	2	17
Гроцка	263	171	66	10	2	3	11
Звездара	495	260	114	92	13	10	6
Земун	2083	1467	486	21	-	4	105
Пазаревац	216	129	27	37	9	4	10
Младеновац	285	206	31	25	5	7	11
Нови Београд	1225	655	420	22	1	13	114
Обреновац	1172	641	267	102	12	5	145
Палилуља	1085	642	375	27	5	10	26
Раковица	528	251	212	35	2	9	19
Савски Венац	492	321	110	32	2	5	22
Сопот	247	126	58	9	2	3	49
Стари Град	648	416	202	12	-	-	18
Чукараца	1854	1104	461	51	22	10	206
<b>ЗАЈЕЧАР РЕГИОН</b>	<b>3734</b>	<b>2529</b>	<b>374</b>	<b>266</b>	<b>135</b>	<b>22</b>	<b>408</b>
Божовац	263	207	24	5	3	-	24
Брз	98	42	27	11	-	-	18
Зајечар	900	704	82	17	-	2	95
Кладово	288	154	34	39	11	4	46
Киселевац	143	66	25	11	2	3	36
Марићевек	53	15	12	16	7	3	-
Петровић	357	278	48	6	2	-	23
Скопана	1632	1063	122	161	110	10	166
<b>ЈУЖНОМОРАВСКИ РЕГИОН</b>	<b>4948</b>	<b>3135</b>	<b>782</b>	<b>430</b>	<b>199</b>	<b>44</b>	<b>358</b>
Борник	87	24	23	21	6	2	11
Босилеград	181	144	18	3	5	-	11
Буричић	497	312	151	15	14	2	3
Владичин Хан	166	78	25	26	12	6	19
Власотинце	1066	760	145	70	24	13	54
Врање	982	526	126	145	87	5	93
Лебане	99	80	-	8	1	-	10
Лековац	780	523	84	64	13	4	92
Медвеђа	124	62	40	8	2	1	11
Прешево	586	393	116	37	23	7	10
Сурдулица	296	169	49	25	10	4	39
Трговиште	21	16	-	1	1	-	3
Црна Трава	63	48	5	7	1	-	2
<b>КРАЈЕВО РЕГИОН</b>	<b>7972</b>	<b>5397</b>	<b>1226</b>	<b>417</b>	<b>253</b>	<b>77</b>	<b>602</b>
Александрић	523	340	60	36	32	20	35
Брус	255	207	31	3	10	2	2
Варварин	242	126	65	14	9	3	25
Врањка Бања	451	272	104	38	12	6	19
Горњи Милановац	224	71	17	2	5	4	125
Крајево	865	605	167	32	3	4	54
Крушевац	842	474	165	18	16	5	164
Лужани	135	97	30	3	4	-	1
Нови Пазар	741	550	157	13	5	2	14

25-1. МАЛОЛЕТНА ЛИЦА КОРИСНИЦИ СОЦИЈАЛНЕ ЗАШТИТЕ, 1988. (наставак)

	Укупно	Угрожени породицом ситуацијом	Са поремећајима у понашању	Ментално заостала	Ометени у физичком развоју	Са комбинацијом сметњама	Остали корисници услуга социјалне заштите
Рашка	306	214	28	26	12	4	22
Сјеница	492	304	87	61	8	11	21
Трстеник	1035	753	182	40	8	2	50
Тутин	1191	870	74	115	113	6	13
Нишевац	83	62	15	2	-	-	4
Чачак	587	452	44	14	16	8	53
<b>НИШ - РЕГИОН</b>	<b>4987</b>	<b>2968</b>	<b>859</b>	<b>348</b>	<b>95</b>	<b>25</b>	<b>694</b>
Алексинач	386	255	60	12	7	2	50
Бабушница	416	158	95	50	6	-	107
Бела Паланка	486	237	139	30	2	6	72
Блаце	194	119	19	21	1	1	33
Гаџин Хан	110	41	33	18	6	2	10
Димитровград	121	49	9	18	29	-	16
Додевац	163	87	46	15	2	-	13
Житораја	138	79	5	12	4	1	37
Куршумлија	83	29	18	5	8	6	17
Мерошина	82	44	24	7	-	-	7
Ниш	1099	701	206	15	7	2	168
Пирот	923	645	106	99	13	2	58
Прокупље	533	401	37	16	2	3	74
Ражаљ	35	12	11	10	1	-	1
Сврђинг	218	109	51	20	7	-	31
<b>ПОДРИЊСКО-КОЛУБАРСКИ РЕГИОН</b>	<b>5018</b>	<b>3335</b>	<b>611</b>	<b>316</b>	<b>98</b>	<b>30</b>	<b>628</b>
Богатић	319	180	21	100	6	3	9
Ваљevo	561	443	62	19	8	3	26
Владимирци	555	473	13	39	12	-	18
Коцељева	193	106	21	39	11	-	16
Крупањ	185	100	18	16	2	-	49
Лаковац	214	137	46	7	2	1	21
Лозница	863	617	113	-	-	-	133
Љиг	207	108	36	18	5	4	36
Љубовија	159	94	14	10	5	-	36
Мали Зворник	179	103	19	15	13	5	24
Милоница	139	95	9	2	-	1	32
Осечина	186	142	11	7	16	10	-
Уб	162	87	18	22	11	3	21
Шабац	1096	650	210	22	7	-	207
<b>ПОДУНАВСКИ РЕГИОН</b>	<b>6514</b>	<b>4543</b>	<b>864</b>	<b>307</b>	<b>104</b>	<b>27</b>	<b>669</b>
Велика Плана	230	155	50	6	2	-	17
Велико Градиште	50	27	15	3	2	-	3
Голубац	37	25	6	-	-	-	6
Жабари	473	230	27	7	2	-	207
Жагубица	172	82	58	6	5	3	18
Кучevo	544	340	79	30	6	1	88
Мало Црниће	55	37	6	7	2	2	1
Петровац	2598	2075	163	151	58	10	141
Пожаревац	558	316	160	36	9	2	35
Смедерево	1267	872	209	48	13	9	116
Смедеревска Паланка	530	384	91	13	5	-	37
<b>ТИТОВО УЖИЦЕ - РЕГИОН</b>	<b>3220</b>	<b>2280</b>	<b>372</b>	<b>158</b>	<b>162</b>	<b>12</b>	<b>236</b>
Ариље	144	74	20	4	2	-	44
Бајина Башта	157	110	33	9	-	-	5
Ивањица	184	116	28	8	4	-	28

25. 1. МАЛОЛИЧНА ЛИЦА КОРИСНИЦИ СОЦИЈАЛНЕ ЗАШТИТЕ, 1988. (наставак)

	Укупно	Утврђени породици под заштитом државе	Са поремећеном у понашању	Ментално дебилни	Ометени у физичком развоју	Са комбинационим сметњама	Остали корисници услуга социјалне заштите
Косерић	224	139	25	2	6	-	52
Нова Варош	93	58	6	12	12	4	1
Пожега	120	64	31	9	1	-	15
Прабун	652	514	88	30	13	-	7
Презељак	572	386	59	55	42	2	18
Титово Ужаре	995	757	79	18	80	4	57
Чајетина	79	52	3	11	2	2	9
<b>ШУМАДИЈА И ПОМОРАВЉЕ</b>	<b>7333</b>	<b>4778</b>	<b>881</b>	<b>412</b>	<b>80</b>	<b>48</b>	<b>1134</b>
Арабачевац	1170	710	107	116	8	6	223
Бачевац	303	202	44	19	10	-	28
Деспотовац	122	77	5	18	15	1	6
Клић	16	13	-	2	-	-	1
Крајуровац	2221	1273	303	37	12	19	577
Параћин	708	541	68	54	8	5	32
Рава	19	15	2	-	1	1	-
Резовац	128	70	17	19	5	3	14
Светограц	1022	721	166	58	6	3	68
Свињаровац	280	159	55	14	-	-	52
Топала	483	345	26	35	4	6	67
Бујарова	861	652	88	40	11	4	66
<b>САП ВОЈВОДИНА</b>	<b>25140</b>	<b>13046</b>	<b>6000</b>	<b>2708</b>	<b>466</b>	<b>-</b>	<b>2920</b>
<b>Градска заједница</b>							
Општина Нови Сад	1037	557	412	38	2	-	28
Детељина	143	52	78	7	-	-	6
Јужан	154	95	55	2	-	-	2
Петроварадин	109	66	40	2	-	-	1
Водуљак	223	113	96	8	1	-	5
Славина	253	148	85	12	-	-	8
Сремски Карловци	43	29	10	2	-	-	2
Стари Град	112	54	48	5	1	-	4
<b>Општине</b>							
Ада	310	174	62	54	9	-	11
Албулар	264	140	40	30	12	-	42
Апатин	898	223	338	76	45	-	216
Бач	379	232	55	32	13	-	47
Бачка Паланка	353	130	115	37	4	-	67
Бачка Топола	51	51	-	-	-	-	-
Бачка Петровац	175	175	-	-	-	-	-
Бела Црква	2104	1075	532	188	34	-	275
Беоцин	38	30	8	-	-	-	-
Бечеј	568	163	184	167	11	-	43
Вршац	723	167	164	182	14	-	196
Жабак	272	148	62	28	7	-	27
Житиште	149	87	38	12	2	-	10
Зрењанин	2295	1501	354	178	9	-	253
Иђора	301	301	-	-	-	-	-
Ириш	59	59	-	-	-	-	-
Кикинда	845	339	310	101	43	-	52
Кикинда	513	128	141	211	12	-	21
Копачица	58	58	-	-	-	-	-
Ковин	205	205	-	-	-	-	-
Кула	672	269	108	168	9	-	118
Мали Штрос	348	102	165	73	8	-	-
Нова Црква	537	302	96	33	4	-	102
Нови Бечеј	1476	924	315	130	23	-	84
Нови Кнежевац	318	151	111	6	1	-	49
Опovo	41	8	20	3	-	-	10

## 25 1. МАЛОЛИЕТНА ЛИЦА КОРИСНИЦИ СОЦИЈАЛНЕ ЗАШТИТЕ, 1988. (наставак)

	Укупно	Угрожен породич ном ситу ацијом	Са поре мебарала у пона шању	Ментално заостала	Ометени у физич ком раз витку	Са комби нованим сметњама	Остали корисници услуга со цијалне заштите
Одаци	187	93	61	17	10	-	6
Пачино	1462	550	346	342	61	-	163
Пелинци	19	19	-	-	-	-	-
Пљачиште	132	132	-	-	-	-	-
Ружа	484	484	-	-	-	-	-
Септа	615	165	142	80	10	-	218
Сечањ	497	202	125	39	33	-	98
Свабор	980	639	236	51	4	-	50
Србобран	173	116	28	22	7	-	-
Сремска Митровица	343	343	-	-	-	-	-
Стара Пазова	468	468	-	-	-	-	-
Суботица	2628	1076	942	93	11	-	506
Темерин	229	113	66	28	2	-	20
Тител	267	128	23	92	24	-	-
Титов Врбас	1034	436	213	173	23	-	189
Чока	511	261	188	24	19	-	19
Шид	122	122	-	-	-	-	-
<b>САП КОСОВО</b>	<b>18136</b>	<b>10717</b>	<b>3520</b>	<b>995</b>	<b>919</b>	<b>222</b>	<b>1763</b>
Приштина	3690	2836	268	64	145	-	377
Витина	660	390	54	27	121	21	47
Вучитри	279	59	108	47	43	22	-
Глоговац	316	169	33	51	28	-	35
Гаџилаци	799	302	289	74	51	15	68
Дечани	195	23	49	32	25	19	47
Драгаш	69	18	9	13	8	1	20
Ђаковица	612	366	96	72	32	27	19
Зубин Поток	...	...	...	...	...	...	...
Исток	595	329	119	33	18	15	81
Качанак	881	583	149	59	25	5	60
Клина	887	552	120	86	28	11	90
Косово Поље	...	...	...	...	...	...	...
Косовска Коменца	491	378	51	32	18	4	8
Лепосавић	49	4	8	3	22	-	12
Липљан	510	363	69	25	7	-	46
Малишево	70	23	18	7	13	5	4
Ново Брдо	...	...	...	...	...	...	...
Обилић	...	...	...	...	...	...	...
Ораховац	259	163	35	10	18	-	33
Пећ	2177	1309	653	28	25	1	161
Подујево	486	133	81	59	59	8	146
Призрен	1143	665	316	12	7	3	140
Србица	564	208	104	68	79	23	82
Сува Река	1230	615	373	100	102	30	10
Титова Митровица	749	237	357	17	7	-	131
Урошевцац	1425	992	161	76	38	12	146
Штимље	...	...	...	...	...	...	...
Штрпце	...	...	...	...	...	...	...

## 25-2. ПУНОЛЕТНА ЛИЦА - КОРИСНИЦИ СОЦИЈАЛНЕ ЗАШТИТЕ, 1988.

	Укупно	Лица са поремећајима у понашању	Физички и психички оштећена лица	Материјално неоспособљена лица	Незбринута лица	Остарела лица	Остала одрасла и остарела лица корисници услуга социјалне заштите
<b>СР СРБИЈА</b>	152985	7345	24136	36660	5584	32520	46740
<b>СР СРБИЈА БЕЗ ПОДАТАКА ЗА САН</b>	100162	3741	17328	16216	5584	19365	37928
<b>БЕОГРАД</b>	17766	231	2687	1292	1835	4442	7279
Барајево	357	2	48	15	52	90	150
Вождовац	1261	7	151	361	176	429	137
Врачар	793	12	174	23	93	387	104
Гроцка	371	3	93	19	56	107	93
Звездара	943	39	257	24	69	324	230
Земун	2492	48	279	82	118	426	1539
Лазаревац	514	-	167	8	93	185	61
Младеновац	689	8	213	18	22	247	181
Нови Београд	1486	10	217	55	4	175	1025
Обреновац	1538	17	293	75	215	401	537
Палилула	1406	9	213	114	186	373	511
Раковица	533	4	84	27	118	87	213
Савски Венац	785	21	151	90	1	183	339
Сопот	481	13	60	4	38	104	262
Стари Град	1943	3	140	96	269	530	905
Чукарица	2174	35	147	281	325	394	992
<b>ЗАЈЕЧАР РЕГИОН</b>	6676	295	1069	978	132	1495	2707
Бољевац	475	25	54	85	18	78	215
Бор	153	4	43	21	6	52	27
Зајечар	1865	21	217	196	20	269	1142
Кладово	466	36	39	58	13	110	210
Књажевац	611	6	22	119	20	212	232
Мадантска	151	7	45	58	10	17	14
Неготин	516	19	110	36	8	130	213
Сокобања	2439	177	539	405	37	627	654
<b>ЈУЖНОМОРАВСКИ РЕГИОН</b>	10399	374	2019	3322	1066	1564	2054
Бојник	238	17	45	66	6	61	43
Босилеград	208	9	77	33	3	33	53
Бујановац	438	18	128	27	105	58	102
Владичин Хан	417	24	69	119	89	17	99
Власотинце	1635	183	325	234	87	354	452
Врање	3315	51	597	1869	102	171	525
Лебане	316	-	138	15	4	135	24
Лесковац	1949	4	338	408	532	270	397
Медвеђа	424	8	116	61	2	199	38
Прешево	620	36	95	186	36	121	146
Сурдулица	614	24	49	225	79	79	158
Трговиште	108	-	5	65	-	24	14
Црна Трава	117	-	37	14	21	42	3
<b>КРАЈЕВО РЕГИОН</b>	17431	941	2703	2242	612	3401	7532
Александровац	1597	179	228	182	18	486	504
Брус	503	30	83	210	2	105	73
Варварин	269	12	52	61	10	51	83
Врачка Бања	945	141	151	226	27	204	196
Горњи Милановац	667	1	168	15	19	246	218
Краљево	2854	75	394	326	46	433	1580
Крушевац	1597	39	180	344	17	350	667
Лучани	452	34	134	30	7	122	125
Нови Пазар	1571	13	401	52	325	415	365

25.2 ПУНОЛЕТНА ЛИЦА - КОРИСНИЦИ СОЦИЈАЛНЕ ЗАШТИТЕ, 1988. (наставак)

	Укупно	Лица са поремећајима у понашању	Физички и психички оштећена лица	Материјално неопозбављена лица	Незбринута лица	Остарела лица	Остала одрасла и остарела лица корисници услуга социјалне заштите
Рашка	767	134	145	87	4	100	297
Сремска	529	14	134	93	29	62	197
Триестинска	1674	194	244	60	44	205	927
Тузла	1421	23	257	436	29	412	264
Њивча	176	7	21	20	10	58	60
Чачак	2409	45	111	100	25	152	1976
<b>ИСТОЧНИ РЕГИОН</b>	<b>11522</b>	<b>528</b>	<b>2318</b>	<b>3518</b>	<b>228</b>	<b>2211</b>	<b>2719</b>
Алексиначка	931	6	166	164	2	273	320
Бабушњичка	1839	75	346	300	34	391	693
Београдска	555	60	85	105	13	164	128
Београдска	585	41	148	67	55	132	142
Београдска	247	23	45	64	19	65	31
Делатинска	184	13	40	7	8	86	30
Додепска	299	13	139	33	4	45	65
Житорађа	263	2	42	73	4	50	92
Куршумлија	101	14	12	6	2	13	54
Мерошска	310	5	91	82	28	28	76
Ниш	1424	34	174	714	2	235	265
Параћинска	1139	192	624	1419	27	329	548
Прокупска	944	13	258	278	11	207	177
Скопска	144	3	39	65	5	30	2
Сремска	557	34	109	141	14	163	96
<b>ПОДРМНСКО-БОЛУГАРСКИ РЕГИОН</b>	<b>9640</b>	<b>477</b>	<b>1938</b>	<b>1247</b>	<b>650</b>	<b>1829</b>	<b>3499</b>
Београдска	465	13	116	98		43	195
Валјево	1262	14	415	30	9	287	507
Владимирска	446	50	37	82	136	44	97
Копарска	251	39	49	17	3	40	103
Крупањска	319	47	46	76	2	50	98
Лепосавска	397	13	76	33	60	96	119
Лозничка	935	46	166	48	164	87	484
Мачванска	693	64	128	22	15	228	236
Мубушњичка	498	31	147	53	34	70	163
Мали Зворник	426	36	22	60	63	70	175
Миланска	461	18	116	44	53	147	83
Осечинска	632	39	89	256		134	114
Уб	431	27	132	51	43	140	38
Шабац	2424	40	459	377	68	393	1087
<b>ПОДУНАВСКИ РЕГИОН</b>	<b>8473</b>	<b>198</b>	<b>1642</b>	<b>1085</b>	<b>496</b>	<b>1266</b>	<b>3786</b>
Велика Плана	315	7	15	73	5	33	182
Велико Градиште	86	3	9	49	5	6	14
Голубац	52		1	31	1	6	13
Жабарска	1051	24	28	30	4	101	864
Жагубина	253	1	87	56	3	94	12
Кучино	1161	99	235	50	60	115	602
Мало Црнојево	128	5	53	7	9	38	16
Петровац	2199		610	364	244	415	566
Пољарска	692	20	194	149	101	68	158
Смедерска	1563	29	244	153	7	233	897
Смедерска Паланка	973	10	166	123	55	157	462
<b>ТИТОВО УЖИЦЕ РЕГИОН</b>	<b>6269</b>	<b>295</b>	<b>1207</b>	<b>729</b>	<b>310</b>	<b>1381</b>	<b>2347</b>
Аријева	468	7	90	29	44	176	122
Бариња Башта	412	1	118	42	7	85	159
Ивицанска	912	34	271	46	51	360	150



25-2. ПУНОЛЕТНА ЛИЦА - КОРИСНИЦИ СОЦИЈАЛНЕ ЗАШТИТЕ, 1988. (наставак)

	Укупно	Лица са поремећајима у понашању	Физички и психички оштећена лица	Материјално необезбедена лица	Незбринута лица	Остарела лица	Остала одрасла и остарела лица корисници услуга социјалне заштите
Косјерић	510	32	48	60	30	81	259
Нова Варош	229	12	42	116		21	38
Пожега	622	16	106	86	75	130	209
Правча	984	99	108	208	50	196	323
П्राњевље	827	29	140	48	36	108	466
Титоград Ужиче	1029	17	198	60	7	185	562
Чајетина	276	48	86	34	10	39	59
<b>ШУМАДИЈА И ПОМОРАВЉЕ</b>	<b>11986</b>	<b>402</b>	<b>1745</b>	<b>1803</b>	<b>255</b>	<b>1776</b>	<b>6005</b>
Аранђеловац	1215	35	287	105	37	134	617
Батоčina	263	7	64	46	4	17	125
Деспотовац	155	2	40	34	3	32	44
Клић	225	31	58	46	4	73	13
Крагујевац	2945	92	472	248	35	500	1598
Параћин	1837	53	213	96	20	271	1184
Рача	50	2	12	9	7	8	12
Рековац	361	14	49	83	27	84	104
Светозарево	2233	102	192	936	81	296	626
Свилајнац	513	9	90	112	8	115	179
Топола	938	18	174	67	3	139	537
Вујмија	1251	37	94	21	26	107	966
<b>САП ВОЈВОДИНА</b>	<b>32655</b>	<b>2454</b>	<b>5060</b>	<b>8575</b>	<b>-</b>	<b>9548</b>	<b>7018</b>
Градска заједница општина Нови Сад	1855	14	126	683	-	835	197
Дегелевац	226	2	12	84	-	85	43
Липови	200	1	15	58	-	95	31
Петроварадин	248		11	78	-	141	18
Подунавље	342	6	24	138	-	130	44
Славци	468	2	37	193	-	202	34
Сремски Карловци	103	2	14	36	-	47	4
Стари Град	268	1	13	96	-	135	23
Ада	565	48	98	108	-	257	54
Алмобувар	1118	44	44	235	-	572	223
Апатин	876	167	191	258	-	177	83
Бач	465	48	51	139	-	111	116
Бачка Паланка	1166	64	99	246	-	48	709
Бачка Топола	121				-		121
Бачки Петровац	312			205	-	107	
Бела Црква	1165	211	177	287	-	208	282
Беоцин	112	112			-		
Бечеј	878	324	206	125	-	201	22
Вршац	1017	6	539	297	-	125	50
Жабал	717	68	129	256	-	181	83
Житиште	1143	38	109	299	-	633	64
Зрењанин	2464	98	434	517	-	558	857
Илиџа	258				-	258	
Ириџ	95			95	-		
Кажича	576	50	110	146	-	131	139
Кикинда	598	8	167	192	-	168	63
Ковачица	202			202	-		
Ковин	286		62	17	-	207	
Кула	758	84	100	193	-	268	113
Мали Иђош	75	65	10		-		
Нова Црња	627	52	67	254	-	138	116
Нови Бечеј	1287	117	158	270	-	285	457
Нови Кнежевац	565	13	36	63	-	406	47
Опovo	48		13	22	-	9	4

## 25 2. ПУНОЛЕТНА ЛИЦА - КОРИСНИЦИ СОЦИЈАЛНЕ ЗАШТИТЕ, 1988. (наставак)

	Укупно	Лица са поремећајима у понашању	Физички и психички оштећена лица	Материјално недовољно обезбеђена лица	Незбринута лица	Остарела лица	Остала одрасла и остарела лица корисници услуга социјалне заштите
Овчаро	292	34	34	113	-	24	87
Валчево	1894	22	471	449	-	546	406
Пелинци	336	45	81	175	-	35	-
Пландиште	215	17	-	112	-	48	38
Ружа	281	-	-	-	-	281	-
Сента	742	35	99	144	-	333	131
Сента	846	114	151	81	-	396	104
Сомбор	1202	35	77	901	-	173	16
Србобран	256	1	40	119	-	87	9
Сремска Митровица	1085	-	317	328	-	-	360
Стара Паланка	321	-	182	139	-	-	-
Суботица	3125	267	312	383	-	605	1558
Темerin	297	28	12	37	-	167	53
Тител	482	2	73	58	-	328	21
Титов Брдо	1397	119	209	286	-	446	337
Чока	513	104	76	39	-	196	98
Шод	102	-	-	102	-	-	-
<b>САП КОСОВО</b>	<b>20168</b>	<b>1150</b>	<b>1748</b>	<b>11869</b>	<b>-</b>	<b>3607</b>	<b>1794</b>
Врњачка	2903	159	269	2039	-	115	321
Витина	686	82	214	210	-	154	26
Вучитрн	1402	12	49	1212	-	94	35
Глоговац	274	14	26	63	-	55	116
Гваглане	1286	55	93	714	-	321	103
Дечани	519	40	33	338	-	53	55
Драгачин	223	1	16	128	-	56	22
Баковица	792	78	4	520	-	110	80
Зубин Поток	-	-	-	-	-	-	-
Исток	705	10	29	415	-	213	38
Качаник	1714	76	27	1120	-	372	119
Клина	527	50	95	212	-	144	26
Косово Поље	...	...	...	...	...	...	...
Косовска Каменица	446	27	50	279	-	59	31
Лепосавин	154	32	77	-	-	-	45
Липљан	613	8	110	219	-	178	98
Малешево	123	42	26	19	-	22	14
Ново Брдо	...	...	...	...	...	...	...
Обилин	...	...	...	...	...	...	...
Ораховица	260	12	36	77	-	108	27
Печ	1212	2	58	877	-	39	236
Подујево	585	21	65	220	-	140	139
Призрен	862	136	24	443	-	153	106
Србци	577	64	129	283	-	86	15
Сува Река	606	86	135	199	-	134	52
Титова Митровица	363	22	37	130	-	164	10
Урошевци	3336	121	146	2152	-	837	80
Штимање	...	...	...	...	...	...	...
Штрпце	...	...	...	...	...	...	...

ЗБ 1. ПРАВОСНАЖНО ОСУЂЕНА ПУНОЛЕТНА И МАЛОЛЕТНА ЛИЦА ПРЕМА МЕСТУ ИЗВРШЕВА КРИВИЧНОГ ДЕЛА И КРИВИЧНОМ ДЕЛУ, 1988.

	Пунолетна лица						Малолетна лица		
	свега	по врсти кривичних дела					свега	по врсти кривичних дела	
		против жизнот и тела	против имови не	против опште сагубно сти ду шине	против обед ности обраба ра	против служи не дуж ности		против досто јства душ ности морала	против имови не
СР СРБИЈА	46796	6126	12890	576	8211	2951	2873	24	2286
СР СРБИЈА БЕЗ ПОДАЦИЈА ЗА САН	32633	4773	8369	424	5145	2060	1447	15	1233
БЕОГРАД	9334	624	3557	94	879	598	601	4	509
Барајево	74	10	20		12	3	4		4
Воловац	667	43	305	4	50	36	61		48
Врачар	579	21	241	4	44	45	11		9
Гроцка	173	19	61	5	34	5	25		22
Звездара	691	64	272	4	61	39	49		39
Земун	990	91	458	18	116	96	100		95
Диздаревач	299	31	166	3	46	17	14		12
Младеновац	250	41	65	2	28	9	18		18
Нови Београд	1216	60	699	6	124	54	84		72
Обреновац	164	17	58	2	29	13	25	1	22
Палилула	1648	75	390	11	91	52	62	1	47
Раковица	309	15	117	4	37	11	35		28
Савски Венац	671	31	231	8	57	71	14		9
Сопот	132	21	51	3	11	3	5		2
Стари Град	1401	41	452	9	46	149	48		44
Чукараца	645	39	231	11	93	45	46	2	38
ЗАЈЧАР РЕГИОН	2056	173	437	32	270	121	71	1	65
Божовац	81	13	18	2	11	7	6		6
Бор	167	61	79	12	53	15	14		14
Забрчар	460	62	146	3	61	23	33		30
Кладово	123	30	20	3	17	6	2		2
Клажевац	241	45	56	2	41	7	7	1	6
Марићевик	119	22	13	2	17	2	4		4
Неготин	529	125	74	7	56	28	5		3
Скопана	136	13	31	1	14	31			
ЈУЖНОМОРАВСКИ РЕГИОН	2480	509	489	28	411	173	190	5	159
Борник	73	22	16	1	15	3	3		1
Босилеград	64	24	4	1	4	4			
Ђуринovac	238	27	52	4	45	13	31		25
Владичин Хан	61	12	5		16	1	7	2	3
Владостине	134	39	10		13	11	7		7
Врање	417	97	96	6	75	28	33	1	29
Јаблане	185	41	18	1	35	9	16		10
Јаковovac	899	162	218	15	142	76	66	1	60
Медвеђа	81	19	20		12	9	11	1	6
Прелево	124	19	35		19	4	9		5
Сурдулица	118	15	11		33	11	9		9
Трнополе	55	29	1		1	3	2		2
Црна Трава	11	3	3		1	1	2		2
КРАЈЕВО РЕГИОН	4132	761	822	52	796	281	134	1	110
Алексадрovac	191	41	26	4	19	32	5		3
Брус	308	24	14	1	26	3			
Варварин	115	29	23	1	11	13			
Врањева Бања	160	19	37	2	45	12	2		1
Горњи Миланovac	286	55	51	6	89	10	1		1
Крајево	507	65	96	9	142	45	38		35
Крушевац	531	99	158	5	74	30	9		9
Пучина	212	40	35	6	29	26	8		3
Нови Пазар	439	65	117	6	60	21	38		32

1) Разлика између "свега" и збира приказаних врста кривичних дела су "остала кривична дела".

26 1. ПРАВОСНАЖНО ОСУЂЕНА ПУНОЛЕТНА И МАЛОЛЕТНА ЛИЦА ПРЕМА МЕСТУ  
 ИЗВИШЉА КРИВИЧНОГ ДЕЛА И КРИВИЧНОМ ДЕЛУ, 1988. (наставак)

	Пунолетна лица						Малолетна лица		
	свега	по врсти кривичних дела					по врсти кривичних дела		
		против живота и тела	против имовине	против обшће стварности и другог имовине	против безбедности и угрожња обрађивања	против службене дужности	свега	против достојанства личности и морала	против имовине
Рашка	126	39	28	-	15	2	-	-	
Сремска	206	44	45	-	16	9	8	8	
Трстеник	324	57	56	7	49	23	1	-	
Гутина	220	29	20	-	13	10	8	3	
Итсевац	54	12	10	3	10	5	-	-	
Чакав	653	143	104	2	198	40	16	15	
<b>НИШ РЕГИОН</b>	<b>3854</b>	<b>561</b>	<b>815</b>	<b>50</b>	<b>933</b>	<b>255</b>	<b>124</b>	<b>107</b>	
Алексинач	435	67	82	5	66	27	21	17	
Бабушница	131	31	18	1	14	11	6	5	
Бела Паланка	110	24	20	-	32	5	1	1	
Блаце	152	35	8	2	57	4	3	3	
Гаџин Хан	45	11	3	-	13	1	1	1	
Димитровград	128	12	25	2	18	14	7	7	
Дољевац	109	39	10	1	25	5	5	2	
Жигораба	75	10	12	7	10	3	5	4	
Куршумлија	281	43	45	6	53	9	-	-	
Мегрелана	109	21	14	-	21	11	4	3	
Ниш	1248	112	280	14	424	119	23	15	
Пирот	514	67	206	7	111	22	38	37	
Прокупље	305	45	52	4	68	14	13	12	
Ражањ	107	21	23	-	5	4	-	-	
Свржин	105	23	7	1	16	6	-	-	
<b>ПОДРИНСКО КОЛУБАРСКИ РЕГИОН</b>	<b>1659</b>	<b>685</b>	<b>675</b>	<b>59</b>	<b>669</b>	<b>223</b>	<b>113</b>	<b>102</b>	
Богатић	212	38	20	1	67	1	10	6	
Ваљevo	535	93	120	5	85	52	30	26	
Владимирци	223	32	23	7	39	5	3	3	
Коцељева	91	16	11	8	23	1	5	5	
Крупањ	109	26	7	2	14	8	4	4	
Лажевца	177	36	39	3	35	14	8	8	
Лозница	682	169	151	9	98	20	6	6	
Љеп	133	18	26	-	20	11	3	2	
Љубовија	135	44	9	6	24	8	-	-	
Мали Зворник	91	17	27	1	23	1	3	3	
Милана	96	21	14	-	15	16	5	5	
Осечина	106	23	19	-	9	15	2	2	
Уб	331	67	63	4	39	30	4	4	
Швац	738	85	146	13	178	41	30	28	
<b>ПОДУНАВСКИ РЕГИОН</b>	<b>2489</b>	<b>376</b>	<b>611</b>	<b>63</b>	<b>497</b>	<b>166</b>	<b>95</b>	<b>81</b>	
Велика Плана	324	65	82	6	69	17	2	2	
Велико Градиште	162	19	32	1	25	19	6	5	
Голубац	63	13	20	2	2	2	1	1	
Жабар	21	7	5	-	1	2	8	7	
Жајубица	76	21	10	-	5	6	-	-	
Кучино	105	18	20	1	14	5	7	5	
Мало Црвине	99	18	20	1	24	4	5	4	
Петровац	154	31	28	4	21	9	-	-	
Пожаревац	746	74	209	26	136	39	45	37	
Смедерво	618	88	145	17	180	53	12	11	
Смедеревска Паланка	121	22	40	5	20	10	9	9	
<b>ТИТОВО УЖИЦЕ РЕГИОН</b>	<b>1913</b>	<b>349</b>	<b>357</b>	<b>13</b>	<b>385</b>	<b>89</b>	<b>18</b>	<b>14</b>	
Аруже	99	37	12	1	17	6	-	-	
Барна Башта	232	41	27	-	46	3	2	1	
Ивањица	294	49	41	-	63	9	3	5	

1) Види напомену на страни 407.

26 1. ПРАВОСУЂНО ОСУЂЕНА ПУНОЛЕТНА И МАЛОЛЕТНА ЛИЦА ПРЕМА МЕСТУ ИЗВРЕЂА КРИВИЧНОГ ДЕЛА И КРИВИЧНОМ ДЕЛУ, 1988. (наставак)

	Пунолетна лица						Малолетна лица		
	свјета	по врсти кривичних дела					свјета	по врсти кривичних дела	
		против живота и тела	против слобод не	против слобод у управ ли жу рици и слобод не	против слобод ности к ривичног саобраћа ја	против друшт ве дуж ности		против држав ства интерес а и њихов а	против имови не
Косовић	85	14	21	1	17	7	-	-	
Нова Варош	109	15	14	1	19	7	-	-	
Пожега	300	51	72	5	75	12	1	-	
Праброд	180	21	47	1	29	4	-	-	
Пријепоље	222	35	35	2	44	17	-	-	
Титоно Ужиче	280	44	61		45	19	8	8	
Чарина	132	38	27	2	30	5	-	-	
<b>ШУМАДИЈА И ПОМОРАВЉЕ</b>	<b>2716</b>	<b>535</b>	<b>606</b>	<b>33</b>	<b>305</b>	<b>154</b>	<b>101</b>	<b>86</b>	
Аранђеловац	207	37	37	2	32	10	12	8	
Бачина	81	26	15		17	1	7	6	
Деспотовић	251	80	37	4	18	9	1	1	
Клић	44	11	8		3	7	2	2	
Крагујевац	645	81	177	7	77	36	45	37	
Параћин	463	109	107	2	39	34	6	6	
Рава	33	7	2	3	4	7	2	2	
Рековац	89	25	8	4	9	4	1	1	
Свето Горево	532	93	129	9	50	26	15	14	
Ситница	133	26	29	1	11	4	4	4	
Топола	133	19	29	1	26	6	5	4	
Ђурђевац	105	23	28		14	10	11	1	
<b>САП ВОЈВОДИНА</b>	<b>9139</b>	<b>974</b>	<b>1540</b>	<b>109</b>	<b>2066</b>	<b>610</b>	<b>718</b>	<b>648</b>	
Гродска - градска општина Нови Сад	1077	98	498	11	200	39	100	92	
Дегелевац	95	7	41	4	23	5	8	6	
Јакин	56	7	22		20	3	10	9	
Петроварадин	101	13	42	1	19	1	13	10	
Полудоле	133	18	57	1	32	4	6	6	
Славка	166	26	63	1	44	1	12	12	
Средњи Карловац	24	2	8	1	9	1	3	3	
Стари Град	502	25	265	3	53	24	48	46	
Ада	56	7	21		6	4	-	-	
Амбунар	120	17	48	1	17	14	10	10	
Апатин	117	4	47		25	7	19	17	
Бач	115	10	43	5	12	5	-	-	
Бачка Паланка	253	36	96	2	36	11	13	12	
Бачка Топола	177	15	49		37	16	12	12	
Бачка Петровац	31	2	12	1	8	1	5	5	
Бела Црква	92	13	22	2	5	9	1	-	
Београд	92	18	26	4	18		12	11	
Београд	240	21	121	3	51	25	32	27	
Бечеј	359	57	107	6	49	57	13	10	
Вршац	98	16	31	3	23	2	3	3	
Жабак	37	4	12		8	4	8	7	
Житовиће	46	5	16	5	11	35	40	38	
Зрењанин	416	55	163	5	114	35	12	10	
Видвад	218	36	74	5	50	17	12	10	
Ириш	57	7	19	3	6	6	1	1	
Калужа	159	25	86	1	23	6	21	17	
Китцево	316	25	145	4	59	27	32	29	
Копачица	136	20	57	1	19	8	11	10	
Копан	194	45	58		18	11	4	3	
Кула	234	35	96	1	31	18	12	12	
Мала Црква	36	5	25		6	4	4	4	
Нова Црква	41	4	25		8	1	6	6	
Нови Бечеј	94	8	43	2	11	10	18	16	
Нови Кнежевац	57	9	22		6	9	10	10	
Опачица	17	1	7	1	4	1	-	-	

1) Види напомену на страни 407.

ПРАВОСУЂЕ

26 Т. ПРАВОСНАЖНО ОСУЂЕНА ПУНОЛЕТНА И МАЛОЛЕТНА ЛИЦА ПРЕМА МЕСТУ ИЗВРЕЋА КРИВИЧНОГ ДЕЛА, И КРИВИЧНОМ ДЕЛУ, 1988. (наставка)

	Пунолетна лица						Малолетна лица		
	свега <sup>1)</sup>	по врсти кривичних дела					по врсти кривичних дела		
		против живота и тела	против имовине	против опште сигурности друштва и пољопривреде	против безбедности јавног саобраћаја	против службене дужности	свега	против достојанства личности и морала	против имовине
Обари	111	17	97	4	92	22	7	7	
Пачево	172	20	51		31	15	12	7	
Пезинаца	66	12	14	1	18	4	2	2	
Плавиниште	48	7	18	1	9	7			
Рума	196	33	150	6	111	28	11	10	
Сента	285	37	105	3	38	63	30	27	
Сечањ	19	2	9		2	3			
Сомбор	446	31	150	4	134	31	36	31	
Србобран	138	16	52	3	30	5	5	4	
Сремска Митровица	359	42	119	5	84	22	30	25	
Стара Пазова	172	15	69	1	47	13	30	28	
Суботица	1262	73	473	12	442	47	114	105	
Темерин	41	5	10		9	1	2	2	
Тител	184	15	63	4	73	3			
Титов Врба	209	26	75	1	56	18	25	25	
Чока	95	7	59	2	22	2	6	6	
Шац	53	1	23	1	18	1	9	7	
<b>САП КОСОВО</b>	<b>4764</b>	<b>567</b>	<b>890</b>	<b>40</b>	<b>956</b>	<b>270</b>	<b>673</b>	<b>378</b>	
Приштина	314	20	84	3	91	21	38	35	
Витина	147	7	8	1	18	3	4		
Вучитри	283	47	47		93	12	8	6	
Глоговац	96	9	15		12	3	3	2	
Гвипане	55	4	11		14	6	8	7	
Дечани	187	10	25	1	34	7	14	10	
Драгаш	55	29	6	1	6	1	15	10	
Баковица	319	54	46	2	61	14	22	21	
Зубин Поток	5		2		1				
Исток	87	12	10		9	6	14	9	
Качаник	111	4	5	1	10	7	41	12	
Клива	183	9	14		26	4	9	5	
Косово Поље	...	...	...	...	...	...	...	...	
Косовска Каменица	112	19	16	2	17	12	3	2	
Лепосаван	132	15	19	1	26	9			
Липљан	186	11	19	9	49	8	3		
Малишево	29	1	7		5	1	12	7	
Ново Брдо	...	...	...	...	...	...	...	...	
Обилин	...	...	...	...	...	...	...	...	
Ораховица	223	34	24	2	43	11	45	21	
Пећ	454	53	122	2	106	36	63	58	
Подујево	183	20	14	2	28	4	6	4	
Призрен	548	82	91	7	134	33	88	61	
Србница	116	37	10		19	11	3	1	
Сува Река	202	4	17		24	2	134	15	
Титова Митровица	400	45	199	3	51	49	63	56	
Урошевци	337	41	59	3	79	10	77	36	
Штимање									
Штрпце									

<sup>1)</sup> Види напомену на страни 407.

27-1. ОСНОВНЕ ОРГАНИЗАЦИЈЕ И АКТИВНИ ЧЛАНОВИ ОРГАНИЗАЦИЈА ЗА ФИЗИЧКУ КУЛТУРУ, 1988.

	Број организација	Број активних чланова укупно		У групи спорта				
		свега	жене	карате	кошарка	одбојка	рукомет	фудбал
СР СРБИЈА	3718	404884	70076	16872	13355	7217	14652	90317
СР СРБИЈА БЕЗ ПОДАКА ЗА САН	2139	274713	45411	9549	8656	4298	7680	62385
БЕОГРАД	555	88227	20864	3143	3157	1845	2295	11267
Барајево	16	557	-	22	50	-	-	485
Вождовац	31	5036	1973	78	326	-	198	375
Врачар	25	5639	2028	-	84	68	422	230
Гроцка	21	1377	150	-	150	30	156	728
Звездара	28	8700	655	386	64	-	131	706
Земун	44	4822	1396	288	164	73	73	1025
Лазаревац	39	3471	344	150	121	122	100	1365
Младеновац	42	4052	846	200	94	106	-	872
Нови Београд	28	5709	972	168	324	30	83	732
Обреновац	41	2554	182	199	90	126	40	1184
Палилула	47	4943	972	368	435	95	304	1073
Раковица	29	7381	2321	405	25	32	136	311
Савски Венац	64	10708	2417	547	421	435	446	565
Сопот	20	690	57	70	18	-	113	489
Стари Град	30	14443	4776	97	428	600	64	255
Чукарина	50	8145	1785	165	363	78	49	872
ЗАЈЕЧАР - РЕГИОН	88	13214	2755	290	363	297	701	1286
Бољевац	6	545	34	40	35	-	-	124
Бор	20	4097	830	250	76	-	215	257
Зајечар	8	1124	600	-	-	77	20	137
Кладово	6	540	180	-	102	42	102	-
Књажевац	12	1686	414	-	-	-	69	459
Марићевек	12	1565	311	-	150	178	87	219
Неготин	20	2526	340	-	-	-	208	-
Сокобања	4	1133	46	-	-	-	-	90
ЈУЖНОМОРАВСКИ РЕГИОН	138	13178	1814	728	412	-	405	3554
Бојник	3	339	12	-	-	-	-	76
Босилеград	2	99	-	-	-	-	-	28
Бујановац	6	360	-	-	-	-	40	284
Владичин Хан	7	392	19	50	40	-	22	105
Власотинце	10	1617	188	-	15	-	76	182
Врање	24	4623	705	200	120	-	111	598
Лебане	4	256	16	-	33	-	38	185
Лесковац	63	4625	824	478	184	-	118	1648
Медвеђа	2	85	-	-	-	-	-	38
Прешево	2	66	-	-	-	-	-	66
Сурдулица	11	564	16	-	20	-	-	323
Трговиште	2	64	20	-	-	-	-	21
Црна Трава	2	88	14	-	-	-	-	-
КРАЉЕВО - РЕГИОН	332	32182	4467	1451	1350	588	745	7811
Александровац	6	188	58	-	-	15	44	110
Брус	5	273	28	-	-	-	-	135
Варварин	9	842	3	-	-	-	-	490
Врњачка Бања	15	946	112	80	65	23	50	510
Горњи Милановац	32	2338	423	150	39	63	42	800
Краљево	93	8850	1353	551	380	248	140	1843
Крушевац	28	7844	1018	-	45	-	-	619
Лучани	20	643	59	-	94	48	-	460
Нови Пазар	7	477	59	-	43	91	51	220

ФИЗИЧКА КУЛТУРА

27-1. ОСНОВНЕ ОРГАНИЗАЦИЈЕ И АКТИВНИ ЧЛАНОВИ ОРГАНИЗАЦИЈА  
ЗА ФИЗИЧКУ КУЛТУРУ, 1988. (наставак)

	Број ор гана за ција	Број активних чланова: укупно		У грани спорта				
		свега	жене	карате	кошарка	одбојка	рукомет	фудбал
Рашка	15	1064	5	-	12	-	54	436
Сјеница	6	993	56	-	-	-	25	64
Трстеник	27	1698	223	-	122	42	115	586
Турина	1	25	-	-	-	-	-	25
Ђајварци	5	1328	326	100	-	-	46	28
Чачак	63	4673	744	570	550	58	178	1485
<b>НИШ - РЕГИОН</b>	<b>143</b>	<b>29373</b>	<b>3865</b>	<b>650</b>	<b>716</b>	<b>99</b>	<b>510</b>	<b>6056</b>
Александар	27	5372	322	96	169	-	75	3269
Бабунци	-	-	-	-	-	-	-	-
Бела Паланка	7	583	30	-	37	-	27	65
Блаце	1	3397	250	-	-	-	-	-
Гаџин Хан	2	471	-	-	-	-	-	471
Димитровград	-	-	-	-	-	-	-	-
Дољевци	5	1012	21	75	12	-	-	80
Житорађа	3	347	-	-	-	-	-	26
Куршумлија	2	574	54	-	-	-	-	-
Мерошани	4	146	-	-	-	-	-	146
Ниш	59	12236	2015	309	298	99	199	1359
Пирот	7	680	144	-	168	-	209	190
Прокупље	20	3948	976	115	32	-	-	244
Ражањ	3	141	26	55	-	-	-	86
Сврљиг	3	466	27	-	-	-	-	120
<b>ПОДРИЈЕСКО КОЛУЂАРСКИ РЕГИОН</b>	<b>323</b>	<b>24101</b>	<b>3726</b>	<b>1222</b>	<b>1067</b>	<b>463</b>	<b>1227</b>	<b>8724</b>
Богатић	20	927	73	70	-	-	55	502
Ваљево	60	6255	1630	612	495	100	230	1248
Владимирци	21	666	51	-	-	-	31	516
Коцељева	5	216	15	-	-	43	-	173
Крупна	12	650	103	112	27	30	18	261
Лајковци	18	729	-	-	28	-	-	545
Лозница	41	2588	94	-	78	77	124	1316
Љиг	12	503	20	97	-	21	-	272
Љубовија	13	1247	101	68	63	-	-	511
Мали Зворник	12	1088	109	48	41	40	49	259
Мионци	7	413	36	57	16	-	-	192
Осечина	11	330	73	61	21	73	-	175
Уб	25	1142	7	-	45	-	121	712
Шабац	66	7347	1414	97	253	79	599	2042
<b>ПОДУНАВСКИ РЕГИОН</b>	<b>289</b>	<b>25014</b>	<b>2525</b>	<b>595</b>	<b>451</b>	<b>436</b>	<b>586</b>	<b>11176</b>
Велика Плана	25	1753	267	180	52	-	202	743
Велико Градеште	27	1362	96	-	-	83	84	945
Голубац	18	1102	10	-	-	-	-	782
Жабари	14	641	-	-	-	-	-	641
Жагубица	11	911	109	-	-	-	73	288
Кучево	13	507	2	-	-	16	-	478
Мало Црниће	16	1027	15	50	-	-	-	729
Петровац	37	2840	18	-	-	-	-	2118
Пожаревац	48	5940	752	235	89	140	65	1874
Смедерско	48	6979	855	45	159	147	90	1597
Смедеревска Паланка	32	1962	407	85	151	50	72	981
<b>ТИТОВО УЖИЦЕ - РЕГИОН</b>	<b>68</b>	<b>13538</b>	<b>1791</b>	<b>414</b>	<b>234</b>	<b>194</b>	<b>369</b>	<b>1573</b>
Ариље	3	1418	246	-	-	-	-	74
Бајина Башта	9	497	148	120	18	30	36	111
Ивањица	5	658	32	103	35	20	-	86



27 1. ОСНОВНЕ ОРГАНИЗАЦИЈЕ И АКТИВНИ ЧЛАНОВИ ОРГАНИЗАЦИЈА  
ЗА ФИЗИЧКУ КУЛТУРУ, 1988. (наставак)

	Број ор- ганизаци- ја	Број активних чланова укупно		У грани спорта				
		свега	жене	карате	кошарка	одбојка	рукомет	фудбал
Косјерић	6	692	51	-	-	24	-	70
Нова Варош	5	752	35	-	-	-	90	117
Пожега	9	1277	127	-	-	-	43	382
Прибој	8	2655	395	-	-	-	145	165
Пријеполје	6	487	86	-	40	120	55	230
Титово Ужице	14	4947	649	191	66	-	-	338
Чајетина	3	155	22	-	75	-	-	-
<b>ШУМАДИЈА И ПОМОРАВЉЕ</b>	<b>403</b>	<b>35886</b>	<b>3624</b>	<b>1056</b>	<b>906</b>	<b>376</b>	<b>842</b>	<b>10938</b>
Аранђеловац	31	2164	567	200	31	89	171	739
Багоница	27	1331	49	85	77	17	55	570
Деспотовац	30	4815	105	-	-	-	18	1104
Књаћ	25	1612	47	68	-	-	-	586
Крагујевац	102	9049	1083	361	423	66	158	2358
Параћин	47	5686	837	127	127	-	102	1920
Рача	22	1019	30	-	60	20	30	619
Рековац	5	251	1	-	-	-	-	201
Светозарево	47	3987	551	160	115	50	99	1162
Свилајнац	27	3711	69	30	30	-	80	914
Топола	17	574	24	25	-	50	25	363
Ђурђица	23	1687	261	-	43	84	104	402
<b>САП ВОЗВОДИНА</b>	<b>1063</b>	<b>106060</b>	<b>22058</b>	<b>6399</b>	<b>4033</b>	<b>2056</b>	<b>6049</b>	<b>21535</b>
Градска заједница општина Нови Сад	146	18619	6250	2022	1053	438	868	2527
Дегелевац	20	2086	732	-	309	52	99	442
Јакин	23	3568	1226	1105	260	150	-	-
Петроварадин	18	1981	402	160	35	-	111	429
Подунавље	18	2577	759	494	138	114	101	222
Славни	20	1882	345	186	42	50	370	881
Сремски Карловци	9	776	144	77	44	60	37	44
Стари Град	38	5749	2642	-	225	12	150	509
Ада	12	1621	171	149	-	-	186	200
Алибунар	17	505	32	21	33	41	48	271
Апатин	14	3273	121	-	-	-	114	273
Бач	13	604	56	70	-	30	-	383
Бачка Паланка	32	2100	428	456	50	58	93	634
Бачка Топола	31	2643	645	235	196	-	105	913
Бачки Петровац	11	616	105	33	-	132	54	307
Бела Црква	6	406	49	-	-	-	-	77
Беоцин	8	300	60	-	63	-	35	138
Бечеј	31	3699	1297	90	126	-	192	443
Вршац	8	555	168	-	66	68	-	181
Жабаљ	16	802	130	80	60	-	-	299
Житиште	17	796	21	-	33	35	18	507
Зрењанин	67	9513	1526	136	275	140	320	1456
Ипђица	27	2449	197	235	65	-	195	420
Ириг	10	1370	442	-	95	-	-	479
Какама	26	3348	599	35	-	-	145	137
Кикинда	35	3263	781	256	74	137	104	930
Ковачица	20	1172	93	-	24	-	80	323
Ковин	11	749	203	200	-	140	132	157
Кула	30	3228	469	520	270	-	329	326
Мали Иђош	12	625	106	-	84	-	161	300
Нова Црња	6	223	10	-	-	-	15	176
Нови Бечеј	13	1552	162	63	130	-	20	181
Нови Кнежевац	11	475	93	-	45	-	75	238
Опово	5	156	17	-	-	-	28	30

ФИЗИЧКА КУЛТУРА

27 1. ОСНОВНЕ ОРГАНИЗАЦИЈЕ И АКТИВНИ ЧЛАНОВИ ОРГАНИЗАЦИЈА  
ЗА ФИЗИЧКУ КУЛТУРУ, 1988. (Наставак)

	Број ор- ганизаци- ја	Број активних чланова укупно		У грани спорта				
		света	жене	карате	кошарка	одбојка	рукомет	Фудбал
Обари	26	1125	132	205	58	-	98	526
Патчево	25	2378	579	321	106	-	497	396
Пећница	15	571	-	-	31	-	-	504
Планиште	8	428	7	47	-	-	-	246
Рума	38	6813	2723	-	100	146	175	1016
Сента	18	1919	287	-	-	-	59	231
Сечањ	15	971	33	69	-	-	99	341
Сомбор	43	5518	661	309	-	80	398	1112
Србобран	12	670	106	47	91	26	93	187
Сремска Митровица	36	3021	560	250	91	100	169	855
Стара Пазова	28	1974	269	115	145	182	169	475
Суботица	78	9594	1016	-	87	175	261	1157
Темерин	17	1185	271	132	71	40	203	520
Тител	14	768	75	-	90	-	135	491
Титов Врбас	23	1649	377	188	166	88	131	231
Чока	12	582	165	-	153	-	61	352
Шац	21	1661	567	115	100	-	14	589
САП КОСОВО	316	24111	2587	924	666	863	923	6397
Приштина	80	6055	978	-	292	-	112	2654
Витина	5	150	-	-	-	20	-	170
Вучитри	6	280	25	-	-	-	87	139
Глоговац	5	183	12	-	-	-	47	136
Гаштале	19	706	118	78	120	54	55	222
Дечани	7	177	21	-	-	42	35	90
Дротац	4	310	12	-	-	-	-	25
Гаковица	29	1372	164	100	60	60	55	440
Зубин Поток	6	320	57	-	-	27	24	22
Исток	1	25	-	-	-	-	-	25
Качаник	4	126	15	-	15	-	45	60
Клина	2	72	-	-	-	22	-	50
Косово Поље	...	...	...	...	...	...	...	...
Косовска Каменица	11	1161	180	-	-	26	29	234
Лепосавић	2	77	34	-	-	34	-	43
Липљан	16	362	10	88	-	64	-	210
Малишево	...	...	...	...	...	...	...	...
Ново Брдо	...	...	...	...	...	...	...	...
Обилић	...	...	...	...	...	...	...	...
Ораховиц	9	261	-	-	-	-	44	217
Пећ	26	3215	502	217	-	18	48	490
Подујево	7	1506	34	-	48	-	-	122
Призрен	24	4594	160	120	66	-	55	250
Србица	4	95	-	-	-	20	-	65
Сува Река	3	204	-	-	-	50	-	54
Титова Митровица	23	1015	153	186	65	-	55	333
Урошевцац	18	1545	98	135	-	324	170	320
Штимање	3	146	-	-	-	52	62	32
Штрпце	2	114	14	-	-	50	-	-

## II ОПШТИНЕ ПРЕМА РАЗВИЈЕНОСТИ

28-1. ВЕЛИЧИНА ОПШТИНА, 1988.

	Површина (km <sup>2</sup> )	Становништво, 1981. (хиљ. 1) <sup>1)</sup>				Број радиш- ка (хиљ. 2)	Активна основ на средства дру- штвеног сектора производних Државности укупно уруба за рад милиони динара		Народни доходак
		укупно	активно стара	непола- прошче- дно	пола- прош- редно		укупно	за рад	
СР СРБИЈА	88361	9005,2	4032,6	2660,9	1371,7	2617,8	179167061	85465656	46798274
СР СРБИЈА БИЗ ПОДАТАКА ЗА САП	55968	5491,0	2820,6	1744,8	1075,8	1738,6	115183671	56069768	29513509
<b>БЕОГРАД</b>	3222	1424,2	669,5	612,0	57,5	634,8	39922968	20259744	10727305
Барајево	213	17,9	9,4	4,9	4,5	2,5	192506	101285	66909
Вождовац	150	154,2	71,5	69,8	1,7	35,8	1004393	444491	526953
Врачар	3	75,8	32,5	32,5	0,0	38,3	2211257	597594	654719
Гроцка	289	52,0	25,7	16,9	8,8	6,8	313719	122081	175781
Звездара	33	124,0	57,7	56,9	0,8	44,2	995464	638093	542583
Земун	436	167,0	77,8	75,0	2,8	67,9	4418862	2598193	1266192
Лазаревац	384	49,6	24,3	16,9	7,4	24,2	2455061	1299499	676406
Младеновац	338	30,7	27,1	16,8	10,3	14,7	665921	305499	233706
Нови Београд	41	170,7	79,5	79,5	0,0	66,1	4646950	2535150	1259103
Обреновац	410	60,1	27,6	18,2	9,4	16,3	6923527	4284662	501736
Палилула	447	146,5	71,4	66,9	4,5	70,2	4615518	2052423	1181263
Раковица	29	85,4	40,9	40,9	0,0	20,3	1581909	1131448	370372
Савски Венац	16	51,3	22,4	22,4	0,0	61,5	4451797	1915363	931893
Сопот	271	20,1	10,4	5,1	5,3	2,2	53395	14882	52350
Стари Град	7	70,6	30,7	30,7	0,0	110,3	3350840	1328413	1579719
Чукарица	155	126,4	60,6	59,4	1,2	33,5	2041849	890669	707623
<b>НЕДОВОЉНО РАЗВИЈЕНО ПОДРУЧЈЕ 1)</b>	28075	1658,7	887,3	356,7	530,6	313,6	13691858	6237155	5073465
Александровац	387	33,1	19,6	6,1	13,5	6,5	220581	114836	112006
Бабушница	529	23,5	13,2	4,7	8,5	3,1	112087	60491	53201
Бјелина Бела	673	30,3	18,5	6,8	11,7	7,2	1621887	438851	167627
Бела Паланка	517	18,5	9,1	5,1	4,0	4,3	113133	50271	53131
Блаце	306	16,8	8,6	3,6	5,0	3,3	126028	66876	49291
Богатић	384	34,1	16,7	4,8	11,9	2,7	120098	44840	96384
Борник	264	15,9	8,0	3,0	5,0	2,0	69081	26762	29118
Болевац	828	20,8	13,0	4,5	8,5	3,8	138664	68751	63835
Босилеград	571	14,1	7,9	2,7	5,2	2,0	33501	15908	17968
Брус	606	21,9	11,5	3,9	7,6	4,1	108330	59227	70034
Бујановац	461	44,7	16,8	6,0	10,8	5,8	227624	122573	80978
Варварин	249	23,5	14,7	3,5	11,2	2,8	76749	26743	45950
Велика Плана	345	48,2	25,3	12,1	13,2	8,8	309146	119789	151515
Велико Градиште	328	24,3	14,4	3,1	11,3	3,2	379172	166250	87600
Владимирци	338	23,7	14,7	2,6	12,1	2,0	139197	51612	53154
Владичин Хан	366	25,0	14,5	7,3	7,2	5,8	202130	122111	78221
Власотинце	303	35,4	18,5	9,1	9,4	7,3	135041	73668	77326
Врање	860	81,2	40,5	25,3	15,2	27,7	1077393	572236	420520
Гаџин Хан	325	15,8	10,4	2,9	7,5	2,1	56307	29867	39025
Голубац	367	12,2	7,1	2,1	5,0	1,7	64792	29692	29930
Деспотовац	623	30,5	18,1	6,7	11,4	6,1	317113	115285	79592
Димитровград	483	14,9	8,3	4,7	3,6	4,7	110600	62871	63477
Жабар	264	18,3	12,4	1,7	10,7	1,3	43955	17634	33014
Жагубица	760	19,3	13,0	2,9	10,1	2,4	83748	39733	39766
Житораја	214	20,3	11,3	4,1	7,2	1,5	46605	15263	33994
Копи	413	20,4	14,2	3,6	10,6	1,8	76000	27421	60194

1) Без лица на привременом раду у иностранству.

2) Годишњи просек израчунат на основу броја радника крајем марта и септембра.

3) Према "Службеном статистичком билтену СР Србије" бр. 52/85.

28-1. ВЕЛИЧИНА ОПШТИНА, 1988. (наставка)

Површина (км <sup>2</sup> )	Становништво, 1981. (хиљ.) <sup>1)</sup>				Број радника (хиљ.) <sup>2)</sup>	Активна основ- на средства дру- штвеног сектора привредних делатности		Народни доходак	
	укупно	активно				укупно	уру- дз рад		
		свеса	непољо- привредно	пољо- прив- редно					
									милиони динара
Копелјева	257	17,6	10,9	2,3	8,6	2,3	81916	12420	51020
Косјерић	358	15,7	10,3	3,2	7,1	3,0	257627	117424	87313
Крупна	342	22,2	10,4	4,8	5,6	3,7	128252	70942	67823
Куршумлија	951	27,2	12,6	6,8	5,8	6,2	215238	135139	87951
Кучево	721	24,9	145,3	5,2	9,1	3,5	132244	63245	59892
Лајковац	186	17,4	7,6	4,4	3,2	3,1	156757	88376	48137
Лебане	337	27,3	14,4	6,1	8,3	5,4	166249	79460	58470
Лесковац	1025	156,3	81,9	47,4	34,5	43,2	1485825	845307	629400
Љиг	279	17,2	9,4	3,4	6,0	2,7	94711	36800	66986
Љубовија	356	19,7	11,3	4,2	7,1	3,3	148479	76771	53778
Мало Црњиће	269	18,3	12,0	1,7	10,3	0,9	51138	16459	32714
Медвеђа	524	16,7	9,0	2,5	6,5	2,4	80001	23280	26177
Мерошина	207	18,9	8,9	3,6	5,3	1,5	37319	13853	41096
Мионица	329	18,8	11,8	2,8	9,0	2,6	130177	58886	65968
Нови Пазар	742	72,2	29,3	18,7	10,6	19,4	535836	284375	222000
Осечина	319	18,0	11,8	2,4	9,4	2,2	161519	80683	60162
Петровац	655	41,4	27,3	5,1	22,2	4,3	175639	70113	94799
Прешево	264	32,1	9,6	3,4	6,2	3,8	88369	47809	42465
Пријенопе	824	46,1	22,1	12,9	9,2	12,5	375680	207616	144957
Прокупље	759	54,4	27,9	14,7	13,2	13,8	579763	340086	191847
Ражањ	289	15,1	9,7	2,6	7,1	1,7	25037	10783	20000
Рача	216	15,3	10,0	2,6	7,4	3,1	124555	54018	62931
Рашка	666	29,1	13,0	8,8	4,2	8,2	571669	246778	131321
Рековац	366	18,8	13,3	2,5	10,8	1,8	86810	45769	55302
Свилајнац	326	28,6	17,4	5,1	12,3	4,1	299426	158198	123455
Сјеница	1059	34,8	13,8	6,1	7,7	5,5	138728	61944	78350
Сокобања	525	22,8	13,8	4,6	9,2	5,2	192447	63419	73052
Сурдулица	627	26,5	12,7	7,9	4,8	6,4	523053	122026	76113
Трговиште	370	8,8	5,0	1,8	3,2	1,8	38792	23840	19776
Тутин	741	32,1	10,2	4,4	5,8	2,4	33110	15422	29836
Уб	457	34,7	20,8	5,7	15,1	4,3	251163	81771	98960
Црна Трава	318	6,3	3,5	1,8	1,7	0,9	12885	4273	8464
Чајетина	647	16,9	10,9	4,2	6,7	4,4	302482	114309	76101
<b>ОСТАЛО ПОДРУЧЈЕ</b>	<b>24656</b>	<b>2408,5</b>	<b>1264,0</b>	<b>776,0</b>	<b>488,0</b>	<b>790,2</b>	<b>61568846</b>	<b>29572869</b>	<b>13712739</b>
Алексинац	707	65,6	33,4	15,2	18,2	10,2	394672	163173	184939
Аранђеловац	376	45,6	24,7	15,5	9,2	14,1	604267	280227	204329
Ариље	349	19,8	12,7	5,0	7,7	6,0	227281	121059	132463
Баточина	191	21,2	12,2	6,2	6,0	5,4	363578	260914	87382
Бор	856	55,9	29,4	20,8	8,6	23,9	3574850	2079529	324992
Ваљево	905	93,5	48,3	29,8	18,5	31,3	1794632	739000	620394
Врњачка Бања	239	24,2	11,3	8,2	3,1	6,5	246358	86606	82233
Горњи Милановац	836	49,6	26,4	14,5	11,9	17,3	806856	418673	377480
Дољевац	121	20,3	9,7	5,8	3,9	1,5	27881	11457	30657
Зачечар	1070	74,6	43,7	24,1	19,6	25,3	1914270	835148	364541
Ивањица	1090	37,3	23,1	9,1	14,0	11,4	589848	349656	217373
Кладово	629	28,9	15,3	7,3	8,0	5,7	3743832	824332	155211
Књажевац	1202	48,1	31,8	14,1	17,7	14,3	444575	228126	198510
Крагујевац	835	161,2	84,3	65,3	19,0	70,5	4693761	2650373	973755
Краљево	1529	118,9	58,0	38,5	19,5	35,9	2073593	844707	555921
Крушевац	854	128,8	68,8	41,8	27,0	43,0	2224612	1230558	873365
Лозница	612	80,7	37,0	26,2	10,8	25,2	1289777	702221	399241

1), 2) Види напомене на страни 416.

28 Т. ВЕЛИЧИНА ОПШТИНА, 1988. (наставак)

	Плоштина <sup>2</sup> (км <sup>2</sup> )	Становителство, 1981. (хиљ.) <sup>1)</sup>				Број радника <sup>2)</sup> (хиљ.)	Активна остоварна средства друштва по производних секторима производних делатности		Народни доходак
		укупно	активно				укупно	оружа за рад	
			света	непољопривредно	пољопривредно				
милиони динара									
Лучани	454	29,2	15,9	7,4	8,5	7,3	606639	304481	166338
Мадантск	932	26,2	14,9	8,7	6,2	10,8	1528081	953511	181867
Мали Зворник	184	12,9	6,0	4,3	1,7	3,0	504902	127846	45363
Неготин	1089	55,9	34,8	10,7	24,1	11,3	2039624	1181597	249119
Ниш	583	226,9	103,1	91,1	12,0	98,6	4358152	2120480	1558695
Нова Варош	584	22,3	12,8	6,8	6,0	7,2	952223	211914	119502
Параћин	542	61,1	34,5	18,7	15,8	17,6	1349309	465651	254715
Пирот	1235	68,5	37,6	23,8	13,8	22,5	718092	397888	365704
Пожаревац	491	75,0	35,2	22,8	12,4	25,5	3701205	2037338	498698
Пожега	427	33,5	20,1	9,4	10,7	7,9	374510	167829	145997
Прибој	553	34,5	16,2	10,5	5,7	12,7	987891	285704	191428
Светозарево	470	73,6	40,8	25,4	15,4	24,5	1228064	638499	537407
Сирлиг	487	23,9	15,2	6,1	9,1	5,0	124301	73297	87828
Смедерево	477	102,8	51,3	33,1	18,0	33,6	7492315	3431617	675567
Смедеревска Паланка	422	56,8	33,7	16,0	17,7	15,4	551806	305744	250897
Титово Ужице	667	76,4	39,6	29,3	10,3	34,0	3175174	1380530	707888
Топола	356	28,2	17,9	5,0	12,9	4,3	201657	92055	115912
Трстеник	448	51,2	29,1	12,7	16,4	18,6	1045826	666238	493807
Њивеван	124	12,3	6,4	3,5	2,9	2,6	71197	36059	50839
Нутрња	287	36,1	18,9	11,1	7,8	10,6	803229	532169	98419
Чачак	636	109,2	53,1	39,1	14,0	38,1	1914666	896327	656012
Шабац	797	115,8	57,0	33,1	23,9	31,6	2825340	1440336	477954
<b>САП ВОЈВОДИНА</b>	<b>21506</b>	<b>1969,1</b>	<b>862,3</b>	<b>649,0</b>	<b>213,3</b>	<b>641,6</b>	<b>51546099</b>	<b>22658208</b>	<b>14400673</b>
<b>НЕДОВОЉНО РАЗВИЈЕНО ПОДРУЧЈЕ<sup>3)</sup></b>	<b>6995</b>	<b>438,1</b>	<b>185,6</b>	<b>115,1</b>	<b>70,5</b>	<b>91,3</b>	<b>7255877</b>	<b>3138055</b>	<b>2504973</b>
Алибунар	602	26,8	12,2	5,8	6,4	5,2	489718	133321	142451
Бач	365	17,0	6,7	3,6	3,1	3,4	551006	310125	137326
Бачки Петровац	158	15,5	7,5	4,8	2,7	3,6	149624	59051	73963
Бела Црква	353	23,4	9,7	6,1	3,6	5,1	228536	116393	89988
Жабал	400	25,4	10,6	6,8	3,8	4,2	648462	263848	119664
Житиште	523	24,3	11,2	4,5	6,7	4,1	35713	113550	136523
Итinja	384	42,1	17,1	13,5	3,6	10,1	384670	179023	233758
Крви	226	12,1	4,9	2,9	2,0	2,6	135554	66959	66749
Ковачица	419	30,9	14,0	7,0	7,0	6,1	609967	327942	194114
Ковин	730	38,1	14,5	9,2	5,3	7,2	629189	291740	193066
Мали Новак	181	14,6	5,7	4,2	1,5	3,2	173192	66239	57684
Нова Црква	273	15,7	7,9	3,1	4,8	3,1	488051	270190	141143
Опovo	202	11,3	5,5	2,4	3,1	1,5	84090	26838	57916
Пeћани	489	19,0	7,9	4,2	3,7	3,7	428021	283393	131404
Планиште	383	14,8	6,0	3,6	2,4	3,8	428568	143434	101947
Сечањ	523	18,7	8,2	4,4	3,8	4,1	485165	149374	134655
Стара Пазова	351	0,9	20,7	17,3	3,4	12,3	464884	176491	272723
Телерин	170	21,8	9,2	7,7	1,5	5,3	241157	105234	143001
Титов	263	15,9	6,1	4,0	2,1	2,7	260312	56910	76898
<b>ОСТАЛО ПОДРУЧЈЕ</b>	<b>14523</b>	<b>1531,3</b>	<b>676,7</b>	<b>533,9</b>	<b>142,8</b>	<b>550,3</b>	<b>44290224</b>	<b>19520154</b>	<b>11895700</b>
Нови Сад	750	252,3	115,2	109,3	5,9	125,6	7597857	3309599	2154235
Ада	227	21,6	9,7	6,9	2,8	7,1	383775	165237	176317
Апатин	350	32,5	13,7	11,0	2,7	10,6	305222	314052	221599
Бачка Паланка	579	57,0	24,5	19,1	5,4	18,0	1322729	566768	492828
Бачка Топола	592	40,9	17,9	12,6	5,3	15,2	841616	305376	297633

1), 2) Види напомене на страни 416.

3) Према "Службеном листу САП Војводине", број 27/86.

28-1. ВЕЛИЧИНА ОПШТИНА, 1988. (наставак)

	Површина (км <sup>2</sup> )	Становништво, 1981. (хиљ.) <sup>1)</sup>				Број радника (хиљ.) <sup>2)</sup>	Активна осовна средства друшт веног сектора привредности		Народни доходак
		укупно	активно				укупно	уруба за рад	
			свага	непо- допри- редно	поло- прив- редно				
Беоцин	186	14,0	5,6	4,6	1,0	4,4	523967	259709	103563
Бечеј	487	43,0	19,7	13,2	6,5	14,4	1165265	474134	384374
Вршац	802	56,5	24,4	17,1	7,3	16,9	1246961	443015	352866
Зрењанин	1329	115,1	59,5	48,1	11,4	48,2	4370715	1805303	1056586
Калкија	399	31,8	16,4	8,4	8,0	8,6	895950	266527	205198
Кикинда	782	68,6	30,2	23,2	7,0	26,0	3819448	1245551	598056
Кула	481	48,3	20,4	16,3	4,1	15,6	1137811	574690	400633
Нови Бечеј	609	29,5	13,3	8,9	4,4	7,6	642328	186915	155536
Нови Кнежевац	306	14,5	7,1	4,0	3,1	4,3	318146	158323	100381
Озаци	411	36,7	14,7	11,7	3,0	9,9	980886	402196	224166
Патчево	757	119,4	57,3	46,2	11,1	45,3	5458842	3840901	1174014
Рума	582	53,4	21,0	16,0	5,0	15,2	1837327	501727	365632
Сента	293	30,0	13,1	9,7	3,4	9,9	830995	389909	197651
Сомбор	1164	96,2	41,6	31,3	10,3	31,2	2037846	745145	667457
Србобран	284	18,2	7,4	4,6	2,8	3,8	641730	263180	121070
Сремска Митровица	762	82,9	33,8	25,7	8,1	25,4	2203557	1419728	607866
Суботица	1008	151,0	69,2	55,2	14,0	56,7	2993921	1378552	1030029
Титов Врбас	376	44,8	18,6	16,6	2,0	16,1	1202665	525653	441141
Чока	321	16,3	8,1	4,5	3,6	4,8	392360	130309	117556
Шид	686	36,2	14,3	9,7	4,6	9,5	613405	247655	249313
<b>САП КОСОВО</b>	<b>10887</b>	<b>1545,1</b>	<b>349,7</b>	<b>267,1</b>	<b>82,6</b>	<b>237,6</b>	<b>12437291</b>	<b>6737680</b>	<b>2884091</b>
<b>НЕДОВОЉНО РАЗВИЈЕНО ПОДРУЧЈЕ 3/</b>	<b>5714</b>	<b>609,8</b>	<b>123,5</b>	<b>80,6</b>	<b>42,9</b>	<b>52,3</b>	<b>1846463</b>	<b>828293</b>	<b>769842</b>
Витина	293	46,1	8,8	4,9	3,9	3,3	40600	20086	42294
Вучитрн	345	64,7	14,3	12,3	2,0	6,0	149001	77524	90424
Глоговац	276	40,1	7,4	5,3	2,1	4,5	646949	218764	129791
Дечани	374	39,0	6,9	3,6	3,3	3,2	85456	33734	44686
Драгаш	434	33,6	6,8	5,5	1,3	2,0	55973	28038	34098
Зубин Поток	334	...	...	...	...	0,9	6679	3444	5143
Исток	454	47,8	10,5	5,8	4,7	3,8	59953	33650	48150
Клина	308	53,0	10,2	5,5	4,7	3,4	136931	60703	50506
Косовска Каменица	523	46,1	10,4	5,9	4,5	4,3	127995	72597	57547
Липљан	401	58,9	12,7	9,5	3,2	6,8	143853	78855	62196
Малишево	299	...	...	...	...	2,5	12831	8891	25899
Ораховица	284	59,8	11,6	4,9	6,7	4,1	244707	117422	81026
Подујево	633	74,5	14,2	10,4	3,8	4,1	82495	39745	54666
Србница	374	46,2	9,7	7,0	2,7	3,4	53035	34839	43409
Штимље	134	...	...	...	...	...	5	1	7
Штрпце	248	...	...	...	...	...	...	...	...
<b>ОСТАЛО ПОДРУЧЈЕ</b>	<b>5199</b>	<b>935,3</b>	<b>226,2</b>	<b>186,5</b>	<b>39,7</b>	<b>185,3</b>	<b>10590828</b>	<b>5909387</b>	<b>2114247</b>
Приштина	853	208,5	56,5	53,2	3,3	66,9	5398833	3194913	659096
Ѓвљани	515	80,7	18,4	13,8	4,6	13,1	586829	354230	184167
Ђаковица	586	88,1	20,4	15,2	5,2	18,4	744069	476198	207144
Качаник	294	30,5	5,5	4,5	1,0	3,6	218501	107312	39364
Лепосавић	539	16,7	8,3	4,9	3,4	3,7	226631	63743	38813
Пећ	603	107,2	25,1	20,1	5,0	17,3	647199	330682	192005
Призрен	640	130,7	30,6	25,1	5,5	20,7	915281	478184	240028
Сува Река	362	57,8	10,5	5,8	4,7	5,5	146697	97866	87703
Титова Митровица	459	104,2	27,7	25,4	2,3	23,0	1143750	509274	298121
Урошевац	348	110,9	23,2	18,5	4,7	13,1	563038	296985	167806

1) 2) Види напомене на страни 416.

3) Према "Службеном листу САП Косово", бр. 11/86.

28 2. ЕКОНОМСКА РАЗВИЈЕНОСТ, 1988.

	Народни доходи по становнику (у хил. дин.)	Просечни годишњи стамбени трошкови (у хил. дин.)	Број радника на 1000 становника	Број радника у индустрији и рударству	Лица која траже запослење (З. Х11)	Полупри вредно стање у земљи 1987 на 100 за објективне показатеље	Производност друштвене производње (2)	Промет у трговини на мало по становника (у хил. дин.)
СР СРБИЈА	4767	9,8	267	106	55	48	22313	1906
СР СРБИЈА БЕЗ ПОДАТАКА ЗА САП	5018	8,1	296	121	54	56	21539	2128
<b>БЕОГРАД</b>	6741	19,5	399	104	47	40	24593	2884
Барајево	3540	12,8	132	36	58	41	32186	1942
Вождовац	3091	17,1	210	45	44	30	21444	1982
Врачар	8235	6,7	482	52	36	-	27541	5864
Гроцка	2863	43,0	111	27	41	57	22982	1076
Звездара	3909	13,1	318	85	43	91	18336	2844
Земун	6685	20,7	359	163	47	19	25611	2195
Лазаревац	12014	11,1	430	246	62	44	31985	2254
Младеновац	4234	10,8	266	136	60	49	16089	1726
Нови Београд	6474	61,2	340	71	50	34	26878	2159
Обреновац	7466	16,1	243	128	64	53	47825	1785
Палилула	7207	17,4	428	144	43	30	23961	2276
Раковица	3768	20,6	206	141	51	36	22893	1622
Савски Венац	16944	17,4	1481	94	38	-	20606	6850
Сопот	2541	1,5	109	38	54	37	15188	898
Стари Град	21091	12,7	1472	153	48	-	23372	11716
Чукарица	4814	2,8	228	72	45	25	23775	2070
<b>НЕДОВОЉНО РАЗВИЈЕНО ПОДРУЧЈЕ (3)</b>	2910	-13,7	180	89	56	60	16960	1338
Александровац	3294	0,3	190	97	51	101	18456	1228
Бабушница	2386	-19,6	140	81	47	51	17099	796
Бајина Башта	5460	-1,7	234	113	42	67	30483	1722
Бела Паланка	2985	-12,9	239	158	34	34	11892	1053
Блаце	3024	-10,8	203	117	53	50	13694	1715
Богатић	2762	-1,8	77	12	46	76	23465	1533
Борњак	1866	-14,6	128	50	64	42	13679	1267
Бољевац	3069	6,7	182	95	15	33	15077	1313
Босилеград	1321	-19,7	150	43	88	36	10969	825
Брус	3072	-1,8	181	110	54	61	17200	1428
Бујановац	1591	7,0	114	52	58	122	15951	1011
Варварин	1831	-1,4	111	56	53	87	16386	1239
Велика Плана	2053	7,3	166	53	46	64	18605	1777
Велика Градишћа	3232	0,3	118	43	14	60	25684	1321
Владимирци	2196	5,6	85	20	33	66	18025	1079
Владичин Хан	3032	0,8	226	116	60	56	15658	1667
Власотинце	2142	0,4	204	78	93	99	14209	1332
Врање	4817	13,3	317	186	78	68	18056	1894
Гаџин Хан	2619	20,4	144	87	59	70	16245	454
Голубац	2302	4,6	128	51	14	51	16053	1013
Деспотовац	2248	2,4	173	80	23	52	13819	1213
Димитровград	4408	7,7	326	191	54	27	15542	1573
Жабари	1595	6,6	63	13	9	60	15074	1163
Житубица	2039	3,8	124	36	13	45	15497	1076
Житораја	1666	2,4	74	21	61	61	16513	832
Клић	3056	-10,1	92	35	34	52	19249	1279

1) Без лица на привременом раду у иностранству и чланова породице који са њима бораве у иностранству.  
 2) Друштвени производ по 1 запосленом у друштвеној привреди (у хил. дин.).  
 3) Према "Службеном гласнику СР Србије", бр. 52/85.



28 2. ЕКОНОМСКА РАЗВИЈЕНОСТ, 1988. (наставак)

	Пародни доходак по ста ностику (у хиљ. дин.)	Просекни годишњи стапо инфлаци 1971-1981	Број радника	Број радника у инду стрији и рудо рству	Лира која треже запо слење (31. XII)	Показате љ вредно стажности у Земљи 1981 на 100 ха (сржадше покривање)	Продук тивност друштве не при рете <sup>2)</sup>	Промет у трго вини на мало по становни ку (у хиљ. дин.)
Коцељева	2834	-4,2	126	57	35	70	19593	1504
Косјерић	5491	-2,6	192	91	26	59	24182	1254
Крупак	2962	4,3	163	95	51	59	16898	1263
Куршумлија	3331	-13,6	233	125	82	34	16607	1124
Кучево	2147	-2,3	125	53	20	41	16749	2015
Лајковац	2751	-1,8	180	62	30	44	14751	1208
Лебане	2081	-0,3	196	103	80	73	12143	996
Лесковалц	3835	7,5	264	130	84	89	17360	1817
Лип	4035	-5,1	160	84	17	55	19864	1738
Љубовија	2730	8,7	166	75	48	63	14280	1231
Мало Црпине	1558	5,4	45	9	8	56	17477	593
Медвеђа	1549	10,8	139	70	73	59	12515	758
Мерошња	2163	2,7	77	18	61	62	17151	734
Милошница	3605	6,3	141	87	26	68	19112	1041
Моница	2694	14,0	236	137	96	85	13838	998
Нови Назар	3324	6,8	125	59	36	72	19122	976
Осечина	2008	3,7	92	30	7	59	18204	1182
Петровац	1094	12,1	98	54	124	135	14648	975
Прешево	2928	6,3	252	152	91	60	13283	1097
Прирепове	3450	1,9	248	136	56	50	17039	1715
Прокупак	1379	9,4	115	44	32	65	11553	1127
Ражаљ	4034	1,7	197	102	38	57	16755	966
Рача	4363	0,4	271	147	55	33	18374	1706
Рашка	3006	-13,3	96	53	51	60	24574	975
Рсковац	3631	1,8	122	51	23	61	29463	2246
Свиљанић	2062	-2,9	144	77	75	49	12243	732
Среница	3276	2,3	233	66	45	59	14441	1714
Сокобања	2809	8,7	237	111	56	28	16756	1898
Сурдулица	2273	-13,8	207	139	52	38	12753	758
Трговиште	802	10,7	64	12	86	75	12502	455
Тутин	2827	3,4	123	51	30	63	17148	1310
Уб	1511	41,3	152	26	22	19	11393	654
Црна Трава	4530	11,7	267	151	26	62	16310	1835
Чајетина								
<b>ОСТАЛО ПОДРУЧЈЕ</b>	<b>5386</b>	<b>8,7</b>	<b>310</b>	<b>153</b>	<b>56</b>	<b>54</b>	<b>21131</b>	<b>2197</b>
Алексић	2819	1,8	156	71	59	64	17900	1540
Аранђеловац	4302	10,5	298	189	42	46	14680	1903
Ариље	6493	2,7	296	188	36	72	19662	1807
Баточина	3750	6,6	230	106	45	46	14074	1537
Бор	5565	6,6	409	221	47	31	27193	2130
Ваљево	6389	7,8	323	160	58	60	22635	2186
Врњачка Бања	3212	12,1	254	64	63	55	14911	2196
Горњи Милановац	7460	4,5	343	187	37	47	25568	1780
Дољевац	1460	2,1	70	22	64	60	15813	1315
Зачечар	4816	4,7	334	149	42	37	16925	2222
Ивањина	5676	3,5	297	187	47	50	22056	1571
Кладово	4675	0,6	172	69	28	38	45989	1686
Књажевац	4325	-6,4	312	179	26	39	14161	1757
Крагујевац	5552	23,2	402	214	54	45	16524	2703
Краљево	4426	13,6	286	103	57	58	19422	2340
Крушевац	6352	11,9	313	158	55	75	25006	2179
Лозница	4542	7,3	286	138	72	57	18525	1843

1) и 2) Види напомене на страни 420.

28 2. ЕКОНОМСКА РАЗВИЈЕНОСТ, 1988. (наставак)

	Народни доходак по ста- новнику (у хил. дин.)	Процент годишњег прираста општине (у хил. дин.) 1971-1981	Број радника	Број радника у индус- трији и рудар- ству	Лича која праде запо- слеје (ЗЛ. XII)	Вложит- елно стажи- ште у лету 1981 и 100 ка годишње (процент)	Проду- ктивност уделне прим- арне <sup>2)</sup>	Промет у трго- вини на мало по становни- ку (у хил. дин.)
Лучани	5736	6,3	251	140	46	56	22806	1136
Мардашек	6589	1,9	390	235	54	44	23734	1483
Мали Зворник	3287	7,9	220	106	51	39	20019	1911
Неготин	4018	0,4	182	70	24	47	28029	1877
Ниш	6412	17,5	405	183	91	52	19947	2738
Нова Варош	5173	1,0	311	188	49	40	18840	1468
Параћин	3919	2,5	270	149	35	65	15087	2450
Пирот	5254	0,5	324	184	64	39	17760	1905
Пожеаревац	6038	9,5	308	139	32	50	25752	2859
Пожега	4281	0,9	231	114	39	70	19379	2551
Прибој	5118	7,8	340	188	94	60	19481	1559
Светозарево	6881	10,4	314	145	57	56	25662	2284
Сврљиг	3835	9,4	220	128	36	52	17232	972
Смедерevo	5916	16,9	294	153	50	62	27424	2313
Смедеревска Паланка	4113	4,7	253	117	43	63	19557	1720
Титово Ужце	8761	13,1	421	204	62	54	25837	2936
Топола	4019	3,0	149	64	35	64	17052	1552
Трстеник	8995	5,6	339	229	44	92	30192	1684
Њивеван	4113	1,7	213	117	43	49	19743	2024
Ђуприја	2504	6,1	269	101	37	46	11380	2476
Чаџак	5744	12,1	334	171	78	61	20633	2324
Шабач	3876	11,0	256	87	72	63	18756	2466
<b>САП ВОЈВОДИНА</b>	<b>7018</b>	<b>4,1</b>	<b>313</b>	<b>118</b>	<b>46</b>	<b>24</b>	<b>26876</b>	<b>2330</b>
<b>НЕДОВОЉНО РАЗВИЈЕНО ПОДРУЧЈЕ<sup>3)</sup></b>	<b>5435</b>	<b>2,9</b>	<b>198</b>	<b>66</b>	<b>46</b>	<b>25</b>	<b>27771</b>	<b>1743</b>
Алибунар	4946	7,8	181	66	47	25	21698	1231
Бач	7463	5,9	187	58	58	28	40068	1599
Бачки Петровац	4623	0,3	222	88	54	35	19769	1981
Бела Црква	3488	0,9	196	76	61	30	18755	1531
Жабаљ	4533	3,3	160	54	71	26	30518	2099
Житиште	5550	14,9	168	54	44	24	27474	1160
Итинежа	5172	8,5	224	73	44	23	26452	2244
Ириџ	5471	9,7	217	58	38	23	20187	1480
Ковачица	5954	2,1	186	78	38	37	30900	1570
Ковин	4815	0,1	180	54	47	29	26877	1644
Мали Врњак	3871	4,4	217	70	29	17	18664	1940
Нова Црва	8999	11,7	197	74	55	31	49229	1409
Опово	4993	2,6	127	27	39	35	30910	1241
Пећница	6704	4,2	187	52	45	24	37649	1924
Планиште	6493	10,2	239	103	34	15	25749	1457
Сечањ	7013	11,8	212	63	63	17	33595	1277
Стара Пазова	4986	18,9	225	61	38	26	26173	2371
Темерин	6190	13,8	230	98	28	19	28207	1668
Тител	4718	1,4	169	48	57	23	23996	1720
<b>ОСТАЛО ПОДРУЧЈЕ</b>	<b>7476</b>	<b>5,3</b>	<b>346</b>	<b>133</b>	<b>46</b>	<b>23</b>	<b>26731</b>	<b>2500</b>
Нова Сад	8071	18,6	471	130	40	22	25194	2791
Ада	8014	0,9	323	131	22	26	27457	2260
Апатин	6498	1,3	310	152	47	19	23705	2237
Бачка Паланка	8125	6,7	304	162	50	24	28707	2126
Бачка Топола	7242	3,8	371	133	25	18	22799	1434

1) и 2) Види напомене на страни 420.

3) Према "Службеном листу САП Војводине", бр. 27/86.

28 2. ЕКОНОМСКА РАЗВИЈЕНОСТ, 1988. (наставак)

	Народни доходак по ста- новнику (у хил. дин.)	Процент годишњег стапо успитња 1971-1981	Број рајњика	Број рајњика у пољу стрази и рудар- ству	Лични доход- ак по стале (Д, Х11)	Просечна годишња стапов- ност у децени 1981 по 100 ха стаповне (векторне)	Центу- ражи- вост по стале по стале <sup>2)</sup>	Промет у трго- вини на мало по становни- ку (у хил. дин.)
Беолин	7142	6,7	301	105	76	29	26577	2059
Бечеј	8836	1,6	331	138	28	24	30983	2234
Вршац	5804	0,8	278	108	43	22	24299	2344
Зрењанин	7547	7,0	345	139	58	22	25958	2647
Кажича	6373	3,3	267	118	28	42	27355	2639
Кикинда	8471	1,4	368	157	32	19	31944	3004
Кула	7902	2,4	308	138	47	17	28578	1952
Нови Бечеј	5236	4,6	254	131	26	17	21707	1876
Нови Кнежевац	6875	9,4	298	94	18	21	27240	2374
Одзаци	5822	4,2	258	109	76	20	25830	1874
Панчево	9179	11,1	354	160	72	27	33663	2817
Рума	6541	2,5	272	109	50	27	24842	2437
Сента	6566	2,9	328	135	11	27	24207	2890
Сомбор	6769	1,1	316	116	42	20	24008	2711
Србобран	6652	5,3	206	56	58	21	32686	1957
Сремска Митровица	6979	8,2	291	115	70	34	29146	2218
Суботица	6706	5,2	369	156	34	29	22594	2747
Титов Врбас	9229	5,1	337	151	46	14	31726	1887
Чока	7347	9,8	303	127	19	24	24444	1852
Шид	6648	3,4	255	85	53	27	26356	2020
<b>САП КОСОВО</b>	<b>1530</b>	<b>24,1</b>	<b>126</b>	<b>45</b>	<b>71</b>	<b>95</b>	<b>14989</b>	<b>753</b>
<b>НЕДОВОЉНО РАЗВИЈЕНО ПОДРУЧЈЕ 3)</b>	<b>1023</b>	<b>22,2</b>	<b>70</b>	<b>22</b>	<b>73</b>	<b>100</b>	<b>14827</b>	<b>413</b>
Витина	807	18,4	63	11	53	117	9637	330
Вучитрн	1184	25,4	78	28	83	53	16596	573
Глоговац	2525	32,0	88	41	67	91	37276	397
Дечани	937	25,9	66	21	92	165	12272	400
Драгаш	897	26,5	54	19	53	61	21367	526
Зубин Поток	439	...	74	25	...	...	9624	466
Исток	855	20,0	67	10	59	111	8994	319
Клина	1062	25,2	68	14	90	113	13079	431
Косовска Каменица	1135	1,8	85	32	45	86	10084	411
Липљан	923	19,5	100	48	111	71	9929	474
Малишево	589	...	56	1	85	...	9741	174
Ораховиц	1424	26,7	72	29	60	193	12347	455
Подујево	620	22,2	66	10	46	73	10775	490
Србница	775	24,6	61	13	28	61	9410	245
Штимање	...	...	...	...	...	...	...	...
Штрпце	...	...	...	...	...	...	...	...
<b>ОСТАЛО ПОДРУЧЈЕ</b>	<b>1863</b>	<b>25,4</b>	<b>162</b>	<b>60</b>	<b>69</b>	<b>90</b>	<b>15028</b>	<b>977</b>
Приштина	2448	31,6	248	85	67	44	16184	1184
Гвилане	1771	21,4	126	39	91	107	12207	1160
Баковица	1806	25,5	161	80	43	116	13184	900
Качанак	1100	25,8	101	55	78	66	12748	720
Лепосаван	2381	6,5	226	102	57	49	10494	1031
Нећ	1508	20,8	136	50	62	118	12318	1000
Призрен	1841	31,7	124	47	78	136	14219	973
Сува Река	1426	27,0	90	27	59	135	10422	556
Титова Митровица	2610	14,6	201	78	76	37	16432	733
Урошевци	1311	29,5	162	34	81	85	14172	913

1) и 2) Види напомене на страни 420.

3) Према "Службеном листу САП Косово", бр. 11/86.

28-3. НЕКИ ВИДОВИ ПОТРОШЊЕ, 1988.

	Остварене бруто инвестиције у основна средства у индустријском сектору				Буџетска средства		Средства основног образовања		Чист ли-ни до-ходак по раднику 0 1-IX 1989. (дин.)
	укупно		у приват-ној индустрији	у индустрији	укупно (мил. дин.)	по ста-новнику (дин.)	укупно (мил. дин.)	по уче-нику (у хиљ. дин.)	
	у мил. дин.	по глава становника (дин.)							
СР СРБИЈА	750011	770015	6212633	3615408	935462	95280	760517	642	3380825
СР СРБИЈА БЕЗ ПОДАТАКА ЗА САП	5114926	869737	4176125	2480568	565723	96135	415150	670	3394691
Нераспоређено <sup>1)</sup>	112644	-	110170	44692	-	-	-	-	-
БЕОГРАД <sup>2)</sup>	1940360	1219279	1449102	629293	226435	142287	123607	757	3997189
Барјево	4047	214127	854	92	2118	112054	1437	640	3747166
Вождовац	73763	432628	49244	35564	5329	31255	11405	721	3645985
Врачар	88274	1034893	72891	4729	4651	58503	5397	771	4162910
Гроцка	17157	279430	7902	575	2892	46612	4682	594	3634586
Звездара	66201	476952	36169	10413	4982	35893	9989	752	3640589
Земун	164302	867487	138427	20913	6064	32017	16503	809	3892807
Лазаревац	279351	4961829	267614	247113	2943	52274	4236	662	4538763
Младеновац	16901	306178	12644	7935	2803	50779	4324	736	3416115
Нови Београд	260289	1338247	164163	18573	5814	29892	13308	634	4139502
Обреновац	172841	2572039	168775	158946	3054	45446	5495	676	4312022
Палилула	144870	883893	95677	29578	4886	29811	10128	680	4057053
Раковица	87019	885239	72488	33320	4029	40987	6185	594	3647276
Савски Венац	310936	5653382	192935	2680	4921	89473	7129	1481	3906849
Сопот	2756	133786	2195	1226	2321	112670	1842	904	2718428
Стари Град	150949	2015340	110066	24899	7696	102750	6844	926	4317409
Чукарки	106704	725878	57058	32737	5004	34041	14703	939	3692845
НЕДОВОЛЈНО РАЗВИЈЕНО ПОДРУЧЈЕ <sup>3)</sup>	796388	456749	700039	438889	129817	74453	117326	643	...
Александровац	12865	378382	12122	9822	2534	74529	2798	810	2713873
Бабушница	3099	138969	3043	1515	1573	70538	1664	1058	2430336
Барна Башта	12445	405375	10809	5822	2406	78371	2185	683	2763483
Бела Паланка	705	39607	379	272	1202	67528	889	625	1996947
Блаце	4081	250368	3384	2826	1425	87423	1066	763	2104599
Богатић	3477	99628	3014	263	2389	68453	2126	604	3148715
Борник	3871	248141	3747	184	1270	81410	1122	758	2234978
Божевац	5285	254087	4144	3457	1821	87555	1170	770	2614872
Босилеград	4142	304559	3630	2313	1559	114632	1011	814	2358991
Брус	10302	451842	8802	3840	1778	77982	1748	794	2533683
Бујановац	10902	214185	3472	2719	3478	68330	4297	606	2070171
Варварин	6259	249363	6038	3473	2129	84821	1390	651	2701835
Велика Плана	27102	510395	26181	12156	3682	69341	2715	495	3228525
Велико Градиште	4152	153210	3924	2389	2186	80664	1482	634	2813020
Владимирци	8227	339959	8163	3798	1565	64669	1287	618	2350228
Владичин Хан	3470	134496	2887	1489	1778	68915	1931	704	2601660

1) Инвестиције које се не могу распоредити на поједине општине (далеководи, пруге, ТТ линије, аутопу-теви, путеви, каблови).

2) Обухваћен и буџет града Београда.

3) Према "Службеном гласнику СР Србије" бр. 52/85.

28-3. НЕКИ ВИДОВИ ПОТРОШЊЕ, 1988. (наставак)

	Остварене бруто инвестиције у основна средства друштвеног сектора				Буџетска средства		Средства основног образовања		Чист лични доходи по раднику 1-IX 1989. (дин.)
	укупно		у пром. водне делатности	у индустрији	укупно (млн. дин.)	по становнику (дин.)	укупно (млн. дин.)	по ученику (у хиљ. дин.)	
	у мил. дин.	по становнику (дин.)							
Власотинце	7821	216648	4971	3705	2981	82576	2477	661	2334125
Врање	31703	363150	23198	6136	7339	84066	7395	682	2631024
Гаџин Хан	3421	229597	3214	3172	1037	69597	635	823	2401389
Голубац	8903	684846	8838	3530	1197	92077	906	731	2764116
Деспотовац	22757	642853	21926	17295	2409	68051	2171	723	2684717
Димитровград	8865	615625	7067	4155	1483	102986	942	730	2486456
Жабари	18401	888937	18395	612	1485	71739	972	586	2793134
Жагубица	2879	147641	2724	2192	1207	61897	1065	638	2458245
Житорађа	5443	266814	1115	975	1301	63775	1603	798	3291957
Кнић	5736	291168	5702	4576	1444	73299	1300	822	3171847
Кошељева	1892	105111	1647	670	1569	87167	1220	654	2811043
Косјерић	4985	313522	4649	3137	1594	100252	1006	647	3162918
Крупањ	6296	274934	5332	4149	1588	69345	2238	835	2392173
Куршумлија	20965	794129	15151	5561	1898	71894	2130	802	2397940
Кучево	7625	273297	6735	1732	2211	79247	1945	816	2759414
Лајковац	54056	3088914	51645	49912	1958	111886	1145	639	3380965
Лебане	2644	94093	2333	1737	2323	82669	1766	617	2396846
Лесковац	52198	318087	29036	17378	10677	65064	9078	510	2428775
Љиг	3429	206566	3085	2173	2049	123434	949	621	2695651
Љубовија	9888	501929	9758	9257	1430	72589	1390	644	3063604
Мало Црниће	12277	584619	12243	5586	1382	65810	1125	645	2530849
Медвеђа	3290	194675	1496	1281	1322	78225	1476	835	2245430
Мерошина	9501	500053	9483	1558	1227	64579	715	443	2703839
Мионица	4864	265792	4816	2037	1535	83880	1004	607	2804096
Нови Пазар	35535	431250	26151	18181	5845	70934	5582	462	2170767
Осечина	8137	449558	7380	598	1306	72155	1072	689	2437154
Петровац	23357	494852	21304	3045	2871	60826	2688	703	3113166
Прешево	1863	48015	691	567	2073	53428	3731	602	2169376
Пријеполје	9282	187515	6835	3082	3049	61596	4278	641	2712557
Прокупље	7750	139388	7323	4871	3919	70486	4168	737	2787322
Ражањ	2994	206483	2925	2740	1066	73517	860	768	2249956
Рача	11596	237500	10937	6531	1198	76795	885	619	2755926
Рашка	46889	1557774	46355	11419	2307	76645	1907	592	3292940
Рековац	4370	336184	3046	1627	1170	63587	1169	867	4777105
Свилајнац	9398	198537	9144	5900	2650	77941	1971	691	2968995
Сјеница	18651	490816	17659	7849	2201	57921	2793	547	2519755
Сокобања	3575	160314	3146	967	2374	106439	1056	583	3153955
Сурдулица	11583	427417	10256	7083	2380	87823	1767	614	2754422
Трговиште	3151	362184	3106	3052	965	110920	862	1014	2392219
Тутин	5459	146747	4334	-	1752	47097	3129	501	2489138
Уб	156684	4476686	156224	152031	2465	70429	2077	662	2668702
Црна Трава	1242	221786	695	143	964	172143	544	1819	2431638
Чајетина	4649	276726	4230	349	1841	109583	1253	824	3005293
<b>ОСТАЛО ПОДРУЧЈЕ</b>	<b>2265532</b>	<b>889840</b>	<b>1916813</b>	<b>1367695</b>	<b>209471</b>	<b>82275</b>	<b>174217</b>	<b>635</b>	<b>...</b>
Алексинач	8955	136509	8521	3321	3760	57317	3535	563	2628793
Аранђеловац	18356	386442	15713	10378	3624	76295	3178	571	3036164
Арије	19744	967843	17745	3235	2394	117353	1804	809	2563459
Баточина	10428	447554	10336	8643	1792	76295	1323	571	3391617
Бор	162771	2787175	139548	112471	4939	84580	5374	861	4475839
Ваљево	98787	1017374	68510	21589	9415	96962	6552	647	2946319
Врњачка Бања	9039	353086	7598	3297	2517	98320	1494	564	2649125
Горњи Милановац	22048	435731	17236	11131	3634	71818	4275	794	3117989
Дољевац	536	25524	245	-	1319	62810	1246	581	2625165
Зачечар	37577	496394	30692	11787	7703	101755	5643	819	3004097
Ивањица	17379	453760	15250	4934	3043	79452	2948	696	2637099
Кладово	8665	260994	7309	3724	2956	89049	2660	825	3252874

28-3. НЕКИ ВИДОВИ ПОТРОШЊЕ, 1988.(наставка)

	Остварене бруто инвестиције у основна средства друштвеног сектора				Буџетска средства		Средства основног образовања		Чист лични до-ходак по раднику § I-X 1989. (дин.)
	укупно		у прои-водне делат-ности	у индустрији	укупно (мил. дин.)	по ста-новнику (дин.)	укупно (мил. дин.)	по уче-нику(у хиљ. дин.)	
	у мил. дин.	по стано-внику (дин.)							
Књажевац	15829	344858	12163	8138	3753	81760	2228	585	2625085
Крагујевац	275353	1569857	251259	188213	12982	74014	10960	516	3446971
Краљево	45238	360175	31944	14116	8517	67811	9475	686	3024978
Крушевац	92949	675993	72379	58874	12414	90284	7702	495	3014683
Лозница	38857	442059	30561	11602	5939	67565	6642	637	3149685
Лучани	16650	574138	13319	9818	2445	84310	2362	863	3225472
Мајданпек	59828	2167681	53303	47461	2337	84657	2672	819	4592392
Мали Зворник	2583	187174	1778	859	1453	105290	1112	639	3102736
Неготин	49700	801613	45225	31777	5203	83926	3754	679	3981957
Ниш	182490	750679	133670	67596	21394	88005	17731	657	3067344
Нова Варош	11079	479610	8279	4700	1835	79481	1981	787	2750186
Параћин	15321	235708	14506	8087	5115	78692	3843	622	3003464
Пирот	98513	1415417	86726	71290	3995	57399	3713	552	2610945
Пожаревац	190572	2307167	179530	164444	7838	94891	4729	542	3661255
Пожега	11117	326012	9152	5488	2924	85748	2112	631	2913007
Прибој	21843	584034	17600	10218	3145	84091	3361	746	3102424
Светозарево	26256	336184	20926	14140	6140	78617	5606	673	3620610
Сврђиг	2847	124323	2448	990	1379	60218	1145	716	2532492
Смедерево	316019	2767242	308091	295744	8611	75403	8838	639	3432652
Смедеревска Паланка	51736	848131	48502	13487	4275	70082	3263	500	3188519
Титово Ужице	136808	1693168	74253	38386	8965	110953	8000	840	3701883
Топола	5698	198537	5575	2258	2533	88258	1800	663	3088537
Трстеник	54736	997013	50295	39000	4463	81293	5072	908	3462557
Ћињевац	3176	258211	2851	2736	1281	104146	842	794	2516984
Ћуприја	8785	223537	6085	2043	3365	85623	2431	615	2979342
Чачак	56504	494781	42551	28314	11762	102995	7042	562	3018436
Шабац	60760	492782	55139	32910	8314	67429	5769	407	3085496
<b>САП ВОЈВОДИНА</b>	<b>1847515</b>	<b>900348</b>	<b>1503297</b>	<b>788226</b>	<b>283382</b>	<b>138101</b>	<b>216094</b>	<b>997</b>	<b>3591528</b>
Нераспоређено <sup>1)</sup>	19875	-	19875	18440	-	-	-	-	...
<b>НЕДОВОЉНО РАЗВИЈЕНО ПОДРУЧЈЕ<sup>2)</sup></b>	<b>230610</b>	<b>500347</b>	<b>193058</b>	<b>89971</b>	<b>61044</b>	<b>132445</b>	<b>55420</b>	<b>1190</b>	<b>...</b>
Алибунар	12521	434757	10806	4233	3300	114583	2828	1154	3582297
Бач	6387	1839044	5564	1345	2016	109565	1530	893	3289802
Бачки Петровац	4864	304000	3594	2009	2107	131687	1594	1040	2924454
Бела Црква	9401	1920924	8706	2399	2700	104651	2383	885	3451082
Жабаљ	22397	5595054	20553	16123	3581	135644	3276	1127	3373797
Житиште	15908	4191831	15575	7684	2208	89756	3568	1983	3142942
Инђија	16420	363274	11578	5314	9347	206792	5211	1072	3510629
Ириг	13084	1072459	11601	3270	1846	151311	2256	2020	3179054
Ковачица	9080	278528	8009	3490	3596	110307	3325	1092	3154868
Ковин	26402	3628143	23688	15768	4321	107756	3078	750	3793514
Мали Иђош	3866	259463	3274	1248	1892	157987	2181	1409	3345346
Нова Црња	6157	392166	5665	1200	1847	120510	1983	1598	3506294
Опovo	6545	564224	4262	1397	1847	159224	1298	1097	3711531
Пећинци	7182	366429	6368	266	2525	128827	2226	1060	3634138
Планиште	10217	650764	8894	3062	1602	102038	1312	1084	2767923
Сечањ	10875	566406	8866	1231	2229	116094	2199	1374	3581201
Стара Пазова	28978	529762	21650	11633	8505	155484	5122	755	3234271
Темерин	15964	691082	10271	6544	3125	135281	8098	2778	3424412
Тител	4362	267607	4130	1755	1943	119202	1952	1111	2781460
<b>ОСТАЛО ПОДРУЧЈЕ</b>	<b>1597030</b>	<b>1003727</b>	<b>1290364</b>	<b>679815</b>	<b>222338</b>	<b>139739</b>	<b>160674</b>	<b>944</b>	<b>...</b>
Нови Сад <sup>3)</sup>	448505	1680423	308183	108533	55433	207692	31164	1029	3859103
Ада	8293	376955	6502	1079	3346	152091	2004	925	2756612

1) Инвестиције које се не могу разврстати на поједине општине (далеководи, пруге, ТТ линије, аутопу-теви, путеви, каблови).

2) Према "Службеном листу САП Војводине" бр. 27/86.

3) Обухваћен и буџет града Новог Сада.

## 28-3. НЕКИ ВИДОВИ ПОТРОШЊЕ, 1988. (наставак)

	Остварене бруто инвестиције у основна средства друштвеног сектора				Буџетска средства		Средства основног образовања		Чист лични доходак по раднику 1-IX 1989. (дин.)
	укупно		у производне делатности	у индустрији	укупно (мил. дин.)	по становнику (дин.)	укупно (мил. дин.)	по ученику (у хиљада дин.)	
	у мил. дин.	по становнику (дин.)							
Апатин	12261	359560	9680	3903	3383	99208	3492	986	3134978
Бачка Паланка	41651	703564	34697	20581	5539	93564	6460	958	3371147
Бачка Топола	41187	1002117	37046	11300	6181	150389	3945	983	3054131
Беоцин	14820	1022069	11857	2948	2766	190759	1601	1004	3762246
Бечеј	49498	1137885	45986	21912	7609	174920	4639	1014	3406359
Вршац	39016	641711	21869	10299	6570	108059	4177	706	3469359
Зрењанин	179936	1285257	161770	103514	14323	102307	14965	994	3444931
Каџижа	28583	887671	26868	18044	3497	108602	2708	914	2802447
Кишкиња	172041	2436841	162855	130649	8695	123159	6203	826	3302300
Кула	37273	735168	33795	23817	5835	115089	4741	867	3515453
Нови Бечеј	11710	394276	10567	1655	2784	93737	2324	801	3074215
Нови Кнежевац	8792	602192	8232	1011	2115	144863	1654	1202	3564626
Опаци	18156	471584	15982	9360	3584	93091	3727	1000	3529178
Панчево	156285	1221931	131028	91924	16822	131525	12874	884	4912654
Рума	24632	440644	17514	6083	6447	115331	5355	888	3435969
Сента	13490	448173	11158	5415	5452	181130	3676	1238	3427632
Сомбор	61839	6271170	49669	20233	12055	122262	9267	909	3429876
Србобран	6996	384396	5050	1056	3519	193352	1615	935	4007423
Сремска Митровица	47279	542813	35208	19270	11360	130425	7379	805	3725804
Суботица	116032	755417	98439	44563	21123	137520	16162	888	3320267
Титов Врбас	30073	629142	21681	13852	6776	141570	6102	1098	3744433
Чока	9079	567438	8031	2769	1892	118250	1686	1162	3065568
Шид	19603	522747	16697	6045	5232	139520	3754	1009	3505123
<b>САП КОСОВО</b>	<b>597570</b>	<b>317013</b>	<b>533211</b>	<b>346614</b>	<b>86357</b>	<b>45812</b>	<b>129273</b>	<b>371</b>	<b>2175665</b>
Нераспоређено <sup>1)</sup>	-	-	-	-	-	-	-	-	-
<b>НЕДОВОЉНО РАЗВИЈЕНО ПОДРУЧЈЕ<sup>2)</sup></b>	<b>140806</b>	<b>188394</b>	<b>128137</b>	<b>60891</b>	<b>36643</b>	<b>49027</b>	<b>48719</b>	<b>333</b>	<b>...</b>
Витина	8450	161260	8380	6338	2567	48989	3426	313	1710157
Вучитрн	5307	69463	5250	3250	4243	55537	5794	391	1845013
Глоговац	4577	89047	4269	2014	2455	47763	3819	357	2853434
Дечани	6973	146184	5230	326	2490	52201	3060	296	2133130
Драгаш	4510	118684	4166	-	2253	59289	2078	319	1807144
Зубин Поток	533	45556	97	10	1254	107179	812	819	2179640
Исток	37705	669716	35691	20491	2656	47176	3158	305	1750101
Клина	12808	254127	11289	3843	2419	47996	2942	298	2119068
Косовска Каменица	13218	260710	13016	7809	2326	45878	3000	358	1700948
Липљан	11787	174881	9817	8533	2793	41439	4726	399	1901777
Малишево	5809	132023	4699	32	2769	62932	2625	257	1807571
Ораховац	20476	359859	20341	6635	2745	48243	3375	284	2206016
Подујево	3957	44915	2072	738	3090	35074	6141	361	1867289
Србица	4696	83857	3820	872	2583	46125	3763	306	1878950
Штимље	...	...	...	...	...	...	...	...	3407897
Штрпце	...	...	...	...	...	...	...	...	2182832
<b>ОСТАЛО ПОДРУЧЈЕ</b>	<b>456764</b>	<b>401515</b>	<b>405074</b>	<b>285723</b>	<b>49714</b>	<b>43701</b>	<b>80554</b>	<b>398</b>	<b>...</b>
Приштина	170244	632407	140805	88549	13481	50078	23533	533	2412737
Ѓилане	33077	318048	31616	20185	4453	42817	7163	391	1985483
Ђаковица	62700	546643	58446	44482	4792	41779	6502	313	2063669
Качаник	3561	99469	3275	2639	1763	49246	2571	339	2319724
Лепосавић	14916	915092	14536	14188	1638	100491	1387	696	2545175
Пећ	54178	425593	50226	40220	5582	43849	8191	370	2368942
Призрен	44583	267605	39504	30776	5243	31471	9396	311	1786719
Сува Река	8532	138732	8293	6026	2950	47967	3736	295	1690917
Титова Митровица	31741	277942	27427	21457	5577	48835	8469	458	2495641
Урошевац	33232	259625	30946	17201	4235	33086	9606	454	1901050

1) Инвестиције које се не могу разврстати на поједине општине (далеководи, пруге, ТТ линије, ауто-путеви, путеви, каблови).

2) Према "Службеном листу САП Косово" бр. 11/86.

## 28-4. НЕКИ ПОДАЦИ О ЖИВОТНОМ СТАНДАРДУ 1988.

	Изграђено станова на 1000 становника	% станова 1981. год. (према попису)		Број становника на 1 лекара	На 1000 становника		
		са електричном струјом	са водоводом		број претплатника радија	број претплатника телевизије	број путничких аутомобила у индивидуалном власништву
СР СРБИЈА	4,4	96,4	64,8	414	190	165	113
СР СРБИЈА БЕЗ ПОДАТАКА ЗА САП	4,7	96,5	63,9	356	201	170	131
<b>БЕОГРАД</b>	5,5	99,1	86,8	236	271	259	194
Барајево	10,7	95,9	45,9	497	252	215	165
Вождовац	1,6	99,5	89,9	504	...	...	206
Врачар	2,4	99,9	96,3	207	...	...	221
Гроцка	4,2	95,9	52,6	690	146	127	145
Звездара	18,3	99,7	92,6	243	...	...	200
Земун	1,0	99,3	88,3	294	...	...	171
Лазаревац	7,1	98,2	58,9	414	244	209	158
Младеновац	7,4	97,7	58,2	354	199	168	130
Нови Београд	5,4	99,9	98,9	436	...	...	245
Обреновац	5,6	94,9	49,8	605	223	198	145
Палилула	3,2	99,5	93,4	419	...	...	190
Раковица	2,7	99,9	97,9	575	...	...	203
Савски Венац	1,3	99,9	96,6	22	...	...	226
Сопот	5,7	94,8	47,2	502	247	199	115
Стари Град	1,1	100,0	98,0	173	...	...	214
Чукарица	12,3	99,5	94,4	448	...	...	199
<b>НЕДОВОЉНО РАЗВИЈЕНО ПОДРУЧЈЕ <sup>1/1</sup></b>	3,9	91,5	43,6	625	131	90	81
Александровац	10,1	97,0	58,2	791	102	38	105
Бабушница	1,0	94,6	39,9	826	87	33	95
Бајина Башта	5,3	90,8	57,7	731	126	72	74
Бела Паланка	8,8	95,2	56,7	593	196	129	62
Блаце	8,1	95,3	47,9	905	56	19	82
Богатић	4,2	95,3	23,7	1026	214	162	109
Бојник	3,5	95,6	33,1	821	145	87	70
Бољевац	14,5	92,4	39,6	743	177	138	86
Босилеград	1,1	40,8	26,8	486	60	40	45
Брус	1,9	95,2	44,3	735	68	33	68
Бујановац	0,4	95,5	40,2	960	74	57	51
Варварин	2,6	96,5	34,7	810	95	53	78
Велика Плана	1,2	95,9	42,0	817	186	148	76
Велико Градиште	4,5	96,9	46,4	1084	162	136	109
Владимирци	2,5	94,8	20,4	1210	159	116	77
Владичин Хан	3,8	96,6	50,1	586	162	113	73
Власотинце	5,3	92,9	56,3	722	154	110	85
Врање	14,4	90,5	61,3	370	158	135	107
Гаџин Хан	4,3	96,1	39,5	784	154	55	54
Голубац	5,5	92,6	45,5	1083	200	170	104
Деспотовац	4,2	96,4	42,7	708	139	101	80
Димитровград	4,4	87,5	63,0	514	198	163	68
Жабари	4,5	90,7	29,5	1035	143	84	76
Жагубица	2,0	90,3	26,9	780	131	89	60
Житорађа	1,4	97,0	34,9	680	159	107	75
Кнић	1,6	97,4	46,4	1094	122	64	97

1) Према "Службеном гласнику СР Србије", бр. 52/85.



28-4. НЕКИ ПОДАЦИ О ЖИВОТНОМ СТАНДАРДУ 1988. (наставка)

	Изграђено станова на 1000 становника	% станова 1981 год. (према попису)		Број становника на 1 лекара	На 1000 становника		
		са електричном струјом	са водоводом		број претплатника радија	број претплатника телевизије	број путничких аутомобила у индивидуалном власништву
Коцељева	4,5	94,9	36,1	900	152	82	59
Косјерић	1,6	94,7	65,5	994	161	86	88
Крупаљ	1,8	95,9	44,7	995	150	80	56
Куршумлија	0,4	77,8	51,8	539	98	58	64
Кучево	3,4	90,4	41,0	1033	215	169	81
Лајковац	1,1	95,1	32,1	761	100	134	84
Лебане	0,1	87,9	47,1	851	47	23	79
Лесковац	2,7	97,5	58,3	329	147	116	119
Љиг	3,7	98,2	59,7	873	167	95	79
Љубовија	0,3	94,0	37,1	820	105	42	45
Мало Црниће	0,5	96,8	62,5	1400	139	87	90
Медвеђа	1,2	63,0	30,2	939	62	41	36
Мерошина	2,0	98,4	41,2	826	148	91	74
Мионица	1,0	96,8	39,9	1076	142	81	82
Нови Пазар	1,1	89,7	48,2	515	95	69	72
Осечина	1,5	95,8	36,1	1131	90	32	62
Петровац	5,4	93,1	29,3	806	179	128	100
Прешево	1,0	94,7	42,4	1213	45	40	46
Пријепоље	1,6	94,1	55,1	643	95	58	71
Прокупље	9,1	25,1	63,7	418	161	112	92
Ражаљ	2,2	97,5	36,5	906	93	47	73
Рача	2,3	97,2	34,7	1114	82	37	108
Рашка	5,3	97,4	57,7	627	159	107	123
Рековац	1,9	96,2	29,4	1415	96	37	70
Свилајнац	8,9	96,2	41,1	944	142	95	92
Сјеница	2,2	87,7	43,5	1027	64	46	33
Сокобања	5,3	97,8	74,7	221	157	115	97
Сурдулица	6,4	89,4	56,8	352	153	120	94
Трговиште	0,4	28,4	12,0	621	60	34	25
Тутин	2,6	86,1	23,0	1200	29	19	30
Уб	2,5	95,9	29,2	875	156	103	73
Црна Трава	3,5	89,8	49,9	467	135	78	53
Чајетина	2,2	92,8	55,5	560	166	94	76
<b>ОСТАЛО ПОДРУЧЈЕ</b>	<b>4,7</b>	<b>96,6</b>	<b>58,2</b>	<b>362</b>	<b>206</b>	<b>168</b>	<b>126</b>
Алексинац	7,8	97,5	53,1	631	207	166	93
Аранђеловац	4,3	98,5	71,9	424	218	168	114
Ариље	2,3	93,6	59,4	583	160	104	91
Баточина	1,7	97,1	51,3	728	174	134	93
Бор	5,8	97,5	76,0	339	258	227	156
Ваљево	3,7	98,3	68,5	321	217	173	155
Врачка Бања	3,7	98,6	78,5	275	223	184	147
Горњи Милановац	4,7	97,3	72,3	429	203	147	121
Дољевац	4,4	98,1	42,5	875	168	131	84
Зајечар	3,3	96,0	62,6	285	249	216	118
Ивањица	2,3	81,3	55,0	696	117	76	76
Кладово	4,3	94,5	49,5	544	219	190	85
Књажевац	2,7	95,7	63,0	468	217	178	113
Крагујевац	4,3	99,2	64,5	321	212	181	177
Краљево	5,8	97,4	68,6	364	203	155	123
Крушевац	6,1	97,8	61,0	294	161	124	140
Лозница	1,3	97,3	50,4	429	201	154	101

28-4. НЕКИ ПОДАЦИ О ЖИВОТНОМ СТАНДАРДУ 1988. (наставак)

	Изграђено станова на 1000 становника	8 станова 1981 год. (према попису)		Број становника на 1 лекара	На 1000 становника		
		са електричном струјом	са водоводом		број претплатника радија	број претплатника телевизије	број путничких аутомобила у индивидуалном власништву
Лучани	8,9	96,4	52,0	744	194	127	78
Мајданпек	6,8	90,2	53,3	445	228	196	94
Мали Зворник	5,0	94,2	25,5	1062	196	147	89
Неготин	10,7	95,4	44,5	620	193	159	101
Ниш	4,0	99,3	83,3	200	227	209	169
Нова Варош	2,2	96,3	47,8	537	127	88	76
Параћин	3,8	97,2	56,7	580	186	141	98
Пирот	9,3	97,8	71,2	430	202	164	106
Пожаревац	4,4	97,5	62,2	297	254	228	132
Пожега	6,1	97,1	62,1	669	180	121	101
Прибој	6,5	92,9	62,4	492	127	105	96
Светозарево	7,2	99,3	56,5	479	204	162	131
Сврђиг	4,0	96,3	46,9	715	112	52	73
Смедерево	2,7	97,6	54,6	421	207	182	99
Смедеревска Паланка	1,1	97,3	44,4	365	199	157	110
Титово Ужице	7,7	98,2	78,5	262	230	192	139
Топола	1,9	98,3	37,0	1063	149	85	110
Трстеник	4,7	98,4	64,1	518	122	81	151
Њивеац	3,7	96,7	48,7	820	188	145	83
Њуприја	4,1	98,6	59,8	241	210	172	116
Чачак	4,1	98,1	62,8	405	232	189	143
Шабац	2,5	96,5	47,8	387	249	207	124
<b>САП ВОЈВОДИНА</b>	<b>4,5</b>	<b>96,7</b>	<b>75,2</b>	<b>417</b>	<b>265</b>	<b>244</b>	<b>131</b>
<b>НЕДОВОЉНО РАЗВИЈЕНО ПОДРУЧЈЕ <sup>1)</sup></b>	<b>5,2</b>	<b>95,9</b>	<b>64,0</b>	<b>713</b>	<b>235</b>	<b>216</b>	<b>99</b>
Алибунар	5,6	94,5	65,4	738	196	180	93
Бач	7,2	92,2	64,4	874	234	217	81
Бачки Петровац	7,2	98,3	76,5	999	244	224	118
Бела Црква	3,0	94,5	41,7	698	206	192	107
Жабља	4,0	94,3	53,7	942	239	218	84
Житиште	14,4	95,9	64,2	744	259	233	81
Инђија	2,1	95,1	67,7	558	227	208	117
Ириг	6,5	93,2	50,9	940	285	255	121
Ковачица	5,5	96,1	68,6	1051	225	209	85
Ковин	7,4	96,4	55,9	456	207	193	85
Мали Иђош	4,7	97,0	82,4	621	285	256	93
Нова Црња	1,4	98,1	89,6	614	266	237	65
Опово	0,8	96,9	67,0	964	236	215	111
Пећинци	2,9	95,7	43,0	818	238	216	108
Пландиште	4,5	57,4	51,6	628	245	222	99
Сечањ	4,4	97,4	74,7	663	259	237	127
Стара Пазова	4,2	98,1	73,2	711	229	212	119
Темерин	6,3	96,4	77,1	769	234	252	138
Тител	5,8	95,1	48,0	1168	239	221	77
<b>ОСТАЛО ПОДРУЧЈЕ</b>	<b>4,3</b>	<b>96,5</b>	<b>78,6</b>	<b>372</b>	<b>273</b>	<b>252</b>	<b>140</b>
Нови Сад	5,2	97,7	83,5	183	278	260	197
Ада	4,6	95,0	86,1	688	314	282	150
Апатин	4,9	94,7	96,8	810	264	245	111
Бачка Паланка	3,0	97,4	86,1	750	249	232	111
Бачка Топола	2,5	96,1	85,5	623	323	285	138

1) Према "Службеном листу САП Војводине" бр. 27/86.

## 28-4. НЕКИ ПОДАЦИ О ЖИВОТНОМ СТАНДАРДУ 1988. (наставак)

	Изграђено станова на 1000 становника	% станова 1981 год. (према попису)		Број становника на 1 лекара	На 1000 становника		
		са електричном струјом	са водоводом		број претплатника радија	број претплатника телевизије	број путничких аутомобила у индивидуалном власништву
Беоцин	4,9	95,5	67,4	727	252	238	129
Бечеј	4,1	95,2	77,3	690	302	266	118
Вршац	8,0	95,6	73,7	366	246	238	133
Зрењанин	3,4	98,0	83,2	369	296	271	138
Кађижа	4,6	94,0	80,9	619	290	260	136
Киkindа	3,7	98,0	92,4	413	279	263	113
Кула	3,8	98,2	86,8	792	246	232	94
Нови Бечеј	3,0	96,8	89,0	875	269	245	71
Нови Кнежевац	1,7	96,4	74,3	356	292	263	97
Опаци	2,0	97,5	81,7	652	252	239	91
Панчево	6,4	98,3	76,4	382	248	236	137
Рума	5,0	97,7	63,7	726	252	232	125
Сента	3,3	96,8	75,1	298	308	279	149
Сомбор	3,2	98,0	78,0	374	286	260	136
Србобран	6,0	94,9	70,2	738	271	247	106
Сремска Митровица	4,2	96,3	60,8	498	249	224	126
Суботица	3,1	95,2	74,1	396	292	267	151
Титов Врбас	5,1	97,9	84,1	383	227	220	107
Чока	2,2	97,0	86,8	1068	328	297	103
Шид	3,1	94,2	51,1	815	246	222	104
<b>САП КОСОВО</b>	<b>3,7</b>	<b>94,4</b>	<b>41,3</b>	<b>854</b>	<b>75</b>	<b>64</b>	<b>36</b>
<b>НЕДОВОЉНО РАЗВИЈЕНО ПОДРУЧЈЕ <sup>1)</sup></b>	<b>3,5</b>	<b>92,3</b>	<b>15,9</b>	<b>1839</b>	<b>61</b>	<b>51</b>	<b>19</b>
Витина	4,9	93,5	10,5	1806	68	52	23
Вучитрн	0,9	95,3	28,3	1959	76	63	23
Глоговац	5,0	94,7	12,2	1713	40	37	14
Дечани	3,2	95,3	13,0	1645	57	36	16
Драгаш	8,7	97,5	25,7	1357	69	64	13
Зубин Поток	1,5	...	...	1300	...	...	1
Исток	0,9	93,2	16,3	1609	53	50	19
Клина	2,9	92,0	8,7	1938	58	54	16
Косовска Каменица	2,9	71,8	12,2	2204	74	44	32
Липљан	4,7	95,9	23,7	1376	77	67	30
Малишево	3,5	...	...	3143	37	34	4
Ораховац	3,4	92,9	14,6	1778	47	45	17
Подујево	3,3	92,9	14,6	2318	56	45	20
Србица	2,6	92,5	11,1	2000	37	32	12
Штимље	...	...	...	...	...	...	...
Штрпце	...	...	...	...	...	...	...
<b>ОСТАЛО ПОДРУЧЈЕ</b>	<b>3,7</b>	<b>93,2</b>	<b>50,3</b>	<b>636</b>	<b>83</b>	<b>72</b>	<b>43</b>
Приштина	1,9	93,6	52,5	347	100	90	63
Ѓилане	3,0	97,9	69,2	962	92	71	47
Ђаковица	3,8	93,9	41,6	856	70	54	33
Качаник	3,7	96,9	48,7	1432	58	44	18
Лепосавић	6,9	88,1	28,4	959	161	125	45
Пећ	4,5	94,0	53,0	649	91	80	38
Призрен	5,6	86,7	60,9	821	72	68	37
Сува Река	9,5	95,9	60,9	1984	50	45	21
Титова Митровица	2,5	91,0	58,2	624	95	85	42
Урошевац	2,9	93,8	29,7	1008	47	39	39

1) Према "Службеном листу САП Косово" бр. 11/86.

## 28-5. НАРОДНИ ДОХОДАК ПО СТАНОВНИКУ

CK

	У хиљадама динара				
	1984	1985	1986	1987	1988
СР СРБИЈА	226	386	750	1555	4767
СР СРБИЈА БЕЗ ПОДАТАКА ЗА СЛП	234	406	796	1646	5018
БЕОГРАД	324	555	1096	2327	6741
Стари Град	1230	1860	3756	8944	21091
Савски Венац	889	1519	3054	5062	16944
Лазаревац	634	1113	1760	4180	12014
Врачар	393	660	1286	2475	8235
Обреновац	357	666	1171	2930	7466
Палилула	294	524	1092	2201	7207
Земун	305	501	1035	2177	6685
Нови Београд	289	547	1155	2688	6474
Чукарица	202	375	673	1352	4814
Младеновац	180	315	675	1356	4234
Звездара	179	285	604	1315	3909
Раковица	147	297	578	1134	3768
Барајево	145	283	599	956	3540
Вождовац	154	274	531	1019	3091
Гроцка	123	206	398	839	2863
Сопот	145	247	428	761	2541
НЕДОВОЉНО РАЗВИЈЕНО ПОДРУЧЈЕ <sup>1)</sup>					
Косјерић	221	419	744	1401	5491
Бајина Башта	249	423	731	1725	5460
Врање	247	404	822	1696	4817
Чајетина	246	408	728	1420	4530
Димитровград	146	285	593	1161	4408
Рашка	202	380	742	1315	4363
Љиг	167	258	560	1122	4035
Рача	137	209	468	1051	4034
Лесковац	170	296	565	1156	3835
Свилајнац	130	227	469	1025	3631
Мионица	165	273	548	1029	3605
Прокупље	163	284	529	1138	3450
Куршумлија	115	231	503	1006	3331
Осечина	171	303	487	1018	3324
Александровац	142	272	566	1197	3294
Сокобања	177	278	616	1127	3276
Велико Градиште	127	216	458	1011	3232
Брус	123	234	494	976	3072
Бојевац	131	243	496	976	3069
Кнић	142	229	422	1052	3056
Владичин Хан	142	240	530	1220	3032
Блаце	143	213	530	940	3024
Рековац	122	206	428	930	3006
Бела Паланка	139	238	463	938	2985
Крупањ	123	224	475	1046	2962
Пријепоље	163	284	529	975	2928

1) Према "Службеном гласнику СР Србије", бр. 52/85.

28-5. НАРОДНИ ДОХОДАК ПО СТАНОВНИКУ (наставак)

	Ниво (СР Србија = 100)					Ниво 1988. просек СРС без података за САП = 100
	1984	1985	1986	1987	1988	
СР СРБИЈА	100,0	100,0	100,0	100,0	100,0	95,0
СР СРБИЈА БЕЗ ПОДАТАКА ЗА САП	103,4	105,3	106,8	105,8	105,3	100,0
<b>БЕОГРАД</b>	143,5	143,7	147,1	149,6	141,4	134,3
Стари Град	544,7	481,6	504,3	575,2	442,5	420,3
Савски Венац	393,9	393,4	410,0	325,5	355,5	337,6
Лазаревац	280,9	288,4	236,3	268,8	252,0	239,4
Врачар	173,9	171,0	172,7	159,1	172,8	164,1
Обреновац	161,9	172,5	157,2	188,5	156,6	148,8
Палилула	130,2	135,8	146,6	141,5	151,2	143,6
Земун	135,0	129,9	138,9	140,0	140,2	133,2
Нови Београд	128,0	141,6	155,0	172,8	135,8	129,0
Чукарика	89,4	97,0	90,3	86,9	101,0	95,9
Младеновац	79,9	81,6	90,6	87,2	88,8	84,4
Звездара	79,3	73,8	81,2	84,5	82,0	77,9
Раковица	65,1	76,9	77,6	72,9	79,0	75,1
Барајево	64,1	73,3	80,4	61,5	74,3	70,5
Вождовац	68,1	70,9	71,3	65,5	64,8	61,6
Гроцка	54,7	53,2	53,4	53,9	60,1	57,0
Сопот	64,2	64,0	57,4	48,9	53,3	50,6
<b>НЕДОВОЉНО РАЗВИЈЕНО ПОДРУЧЈЕ<sup>1)</sup></b>						
Косјерић	98,0	108,6	99,9	90,1	115,2	109,4
Бајина Башта	110,4	109,5	98,1	110,9	114,6	108,8
Врање	109,4	104,5	110,3	109,0	101,1	96,0
Чајетина	109,0	105,7	97,8	91,3	95,0	90,3
Димитровград	64,6	73,9	79,6	74,7	92,5	87,8
Рашка	89,4	98,5	99,6	84,6	91,5	86,9
Љиг	74,2	66,7	75,2	72,1	84,7	80,4
Рача	60,6	54,2	62,8	67,6	84,6	80,4
Лесковац	75,3	76,6	75,8	74,3	80,5	76,4
Свилајнац	57,7	58,8	63,0	65,9	76,2	72,4
Миошница	73,0	70,8	73,6	66,1	75,6	71,8
Прокупље	72,9	71,0	72,9	73,2	72,4	68,8
Куршумлија	51,0	59,8	67,5	64,7	69,9	66,4
Осечина	75,8	78,4	65,4	65,5	69,7	66,2
Александровац	63,1	70,6	75,4	77,0	69,1	65,6
Сокобања	78,5	72,0	82,8	72,5	68,7	65,3
Велико Градиште	56,1	55,9	61,5	65,0	67,8	64,4
Брус	54,6	60,6	66,3	62,7	64,4	61,2
Бодевац	58,1	63,0	66,7	62,7	64,4	61,2
Кнић	62,8	59,2	56,6	67,6	64,1	60,9
Владичин Хан	62,7	62,2	71,1	78,5	63,6	60,4
Блоце	63,2	55,3	71,1	60,4	63,4	60,3
Рековац	54,1	53,5	57,5	59,8	63,1	59,9
Бела Паланка	61,4	61,6	62,2	60,3	62,6	59,5
Крупна	54,7	58,1	63,7	67,2	62,1	59,0
Приједоље	72,0	73,6	71,0	62,7	61,4	58,4

1) Види напомену на страни 432.

№ 5 НАРОДНИ ДОХОДАК ПО СТАНОВНИКУ (наставак)

	У хиљадама динара				
	1984	1985	1986	1987	1988
Велика Плана	144	205	512	844	2853
Коцељева	138	243	503	914	2834
Уб	149	221	483	919	2827
Сурдулица	119	195	438	1001	2809
Богатић	173	220	543	1017	2762
Лајковац	139	226	438	808	2751
Љубиша	111	211	452	844	2730
Нови Пазар	120	238	404	883	2694
Гаџи Хаџић	116	210	445	768	2619
Бабуняца	89	132	294	727	2386
Голубац	119	178	305	677	2302
Трибинање	71	118	379	692	2273
Деспотовац	149	222	474	975	2248
Владимирци	88	155	441	830	2196
Мерошина	105	190	406	587	2163
Кучево	104	196	364	647	2147
Власотинце	88	155	332	694	2142
Лебаче	111	168	385	714	2081
Срепца	96	171	309	706	2062
Жагубица	82	146	323	676	2039
Петровац	127	182	398	671	2008
Борник	93	136	329	585	1866
Варварин	115	154	315	622	1831
Житорађа	83	138	335	522	1666
Жагари	95	147	321	653	1595
Бујановац	61	111	223	502	1591
Мало Црноје	107	147	310	628	1558
Медвеђа	66	147	296	493	1549
Црна Трава	86	134	315	647	1511
Ражањ	116	214	372	657	1379
Босилеград	69	125	218	462	1321
Прешево	46	90	183	366	1094
Тутин	43	68	144	310	802
<b>ОСТАЛО ПОДРУЧЈЕ</b>					
Трстеник	433	691	1275	2706	8995
Титово Ужице	373	688	1242	2315	8761
Горњи Милановац	266	461	907	2122	7460
Светозарево	262	521	952	1445	6881
Мајданпек	415	832	1224	2499	6589
Ариље	242	435	816	1980	6493
Ниш	256	481	926	1880	6412
Ваљево	299	578	973	2176	6389
Крушевац	274	497	902	1773	6352
Пожаревац	240	426	862	1686	6038
Смедерево	244	417	864	1399	5916
Чачак	255	442	902	1856	5744
Лучани	206	403	692	1780	5736
Ивањана	267	498	992	1877	5676
Бир	376	741	1202	3087	5565
Крагујевац	241	413	885	2191	5552
Вирот	191	402	771	1602	5254
Нови Варош	260	464	775	1481	5173
Прибој	251	491	934	1917	5118

28 5. НАРОДНИ ДОХОДАК ПО СТАНОВНИКУ (наставак)

	Нова СР Србија 1001					Ниво 1988. просек СРС без по- датака за САП- 100
	1984	1985	1986	1987	1988	
Велика Плана	64,0	53,2	68,7	54,3	59,9	56,9
Копасева	61,0	62,9	67,6	58,8	59,5	56,9
Уб	66,0	57,2	64,9	59,1	59,3	56,3
Сурдулица	52,9	50,6	58,8	64,4	58,9	56,0
Богатић	76,5	56,9	70,4	65,4	57,9	55,0
Лајковац	61,7	58,4	58,8	52,0	57,7	54,8
Љубовија	49,1	54,5	60,7	54,3	57,3	54,4
Нови Пазар	53,1	61,8	54,2	56,8	56,5	53,7
Гаџин Хан	51,5	54,4	59,8	49,4	54,9	52,2
Бабушница	39,4	34,1	39,4	46,8	50,0	47,5
Голубац	52,6	46,1	40,9	43,6	48,3	45,9
Трговиште	31,5	30,4	50,9	44,5	47,7	45,3
Деспотовић	66,1	57,6	63,6	62,7	47,2	44,8
Владимирци	57,9	49,2	59,2	53,4	46,1	43,8
Мерошња	46,7	49,3	54,5	37,7	45,4	43,1
Кучево	46,0	50,9	48,8	41,6	45,0	42,8
Власотинце	39,1	40,3	44,6	44,7	44,9	42,7
Лебане	49,1	43,4	51,7	45,9	43,6	41,5
Сјеница	42,6	44,2	41,5	45,4	43,2	41,1
Жагубина	36,3	37,9	43,4	43,4	42,8	40,6
Петровац	56,5	47,2	53,5	43,1	42,1	40,0
Ђорџић	41,0	35,3	44,2	37,6	39,2	37,2
Варварин	51,0	39,9	42,3	40,0	38,4	36,5
Житорађа	36,6	35,8	44,9	33,6	35,0	33,2
Жабари	42,0	38,1	43,1	42,0	33,5	31,8
Бујановац	27,2	28,6	30,0	32,3	33,4	31,7
Мало Црњине	47,5	38,2	41,6	40,4	32,7	31,0
Медвеђа	29,2	38,2	39,8	31,7	32,5	30,9
Црна Трава	38,3	34,6	42,3	41,6	31,7	30,1
Ражањ	51,3	55,4	50,0	42,3	28,9	27,5
Босилеград	30,4	32,4	29,2	29,7	27,7	26,3
Прешево	20,3	23,4	24,5	23,5	23,0	21,8
Тутин	18,9	17,5	19,4	20,0	16,8	16,0
<b>ОСТАЛО ПОДРУЧЈЕ</b>						
Трстеник	191,9	179,0	171,2	174,0	188,7	179,2
Титово Ужице	165,4	178,3	166,8	148,9	183,8	174,6
Горњи Милановац	117,8	119,4	121,7	136,5	156,5	148,6
Светозарево	116,1	135,0	127,8	92,9	144,4	137,1
Мајданпек	183,8	215,5	164,4	160,7	138,2	131,3
Арије	107,2	112,7	109,5	127,3	136,2	129,4
Ниш	113,6	124,5	124,3	120,9	134,5	127,8
Ваљево	132,5	149,6	130,6	139,9	134,0	127,3
Крушевац	121,5	128,7	121,1	114,0	133,2	126,6
Пожаревац	106,4	110,5	115,7	108,4	126,7	120,3
Смедерево	108,0	107,9	116,0	90,0	124,1	117,9
Чачак	113,1	114,6	121,1	119,3	120,5	114,5
Лучани	91,3	104,4	92,9	114,4	120,3	114,3
Иваница	118,1	129,1	133,2	120,7	119,1	113,1
Бор	166,7	191,9	161,3	198,5	116,7	110,9
Крагујевац	106,7	107,0	118,8	140,9	116,5	110,6
Пирот	84,7	104,1	103,5	103,0	110,2	104,7
Нови Варош	115,3	120,1	104,0	95,2	108,5	103,1
Приблј	111,2	127,2	125,4	123,3	107,4	102,0

## 28-5. НАРОДНИ ДОХОДАК ПО СТАНОВНИКУ (наставак)

	У хиљадама динара				
	1984	1985	1986	1987	1988
Зареچار	235	398	853	1527	4816
Кладово	322	577	1060	1859	4675
Лозница	200	332	706	1398	4542
Краљево	194	341	709	1465	4426
Краљевац	197	343	677	1385	4325
Аранђеловац	199	375	747	1476	4302
Пожега	191	369	622	1404	4281
Нишавац	188	337	686	1309	4133
Смедеревска Паланка	207	356	643	1351	4113
Топола	172	278	589	1146	4039
Неготин	219	215	545	1174	4018
Параћин	194	400	723	1245	3919
Шабац	253	344	654	1457	3876
Свржит	145	244	530	1132	3835
Баточина	169	290	722	1369	3750
Мали Зворник	174	308	654	1170	3287
Врњачка Бања	148	273	587	1172	3212
Александрац	140	240	490	909	2819
Буторца	176	352	529	1148	2504
Дожевац	109	179	363	508	1460
<b>САП ВОЈВОДИНА</b>	<b>327</b>	<b>538</b>	<b>1020</b>	<b>2227</b>	<b>7018</b>
<b>НЕДОВОЉНО РАЗВИЈЕНО ПОДРУЧЈЕ<sup>1)</sup></b>					
Нова Црква ✓	296	506	1149	2417	8999 ✓
Бач	282	435	958	2141	7463 ✓
Сечањ ✓	306	452	927	2116	7013 ✓
✓ Пешавац	323	434	1097	2298	6704
Планиште ✓	355	506	1010	2250	6493 ✓
Темерин	242	377	813	2052	6190 ✓
Ковачица ✓	273	375	806	1880	5954 ✓
Житиште	294	432	812	1666	5550
✓ Ириг	257	414	855	2172	5471
✓ Инђија	250	372	722	1687	5172
Опovo	262	363	757	1679	4993
✓ Стара Пазова	238	372	782	1783	4986
Алмунар	296	380	712	1713	4946
Ковин	259	333	671	1662	4815
Тител	272	354	677	1405	4718
Бачка Петровац ✓	268	360	738	1692	4623 ✓
Жабак	232	385	765	1437	4533
Мали Итoш	243	397	788	1552	3871 ✓
Бела Црква	179	312	574	1166	3488
<b>ОСТАЛО ПОДРУЧЈЕ</b>					
Титов Врбас	350	598	1240	2624	9229 ✓
Патчево	397	617	1215	2570	9179 ✓
Бечеј ✓	395	606	1223	2876	8836 ✓
Кикинда	472	841	1228	2817	8471 ✓
Бачка Паланка	344	580	1027	2452	8325 ✓

1) Према "Службеном листу САП Војводине", бр. 27/86.



28 5. НАРОДНИ ДОХОДАК ПО СТАНОВНИКУ (наставак)

	Ниво (СР Србија - 100)					Ниво 1988. просек СРС без података за САП-100 <sup>1/</sup>
	1984	1985	1986	1987	1988	
Зajeчар	104,1	103,2	114,5	98,2	101,0	96,0
Кладово	142,3	149,5	142,3	119,6	98,1	93,2
Јазина	88,4	86,0	94,8	89,9	95,3	90,5
Крајево	86,0	88,3	95,3	94,2	92,9	88,2
Клажевац	87,3	88,8	90,9	89,1	90,7	86,2
Аранђеловац	87,9	97,1	100,3	94,9	90,2	85,7
Пожега	84,8	95,6	83,5	90,3	89,8	85,3
Њишевац	83,0	87,3	92,1	84,2	86,7	82,4
Смедеревска Паланка	91,8	92,2	86,3	86,9	86,3	82,0
Топола	76,4	71,9	79,1	73,7	84,7	80,5
Неготин	96,9	62,6	73,1	75,5	84,3	80,1
Параћин	86,1	103,5	97,1	80,1	82,2	78,1
Шабач	112,0	89,0	87,9	93,7	81,3	77,2
Сираниг	64,3	63,3	71,2	72,8	80,5	76,4
Батоčina	74,9	75,2	97,0	88,0	78,7	74,7
Мали Зворник	77,2	79,8	87,8	75,2	69,0	65,5
Врљачка Бања	65,7	70,8	78,9	75,4	67,4	64,0
Алексинач	61,8	62,2	65,8	58,4	59,1	56,2
Пуприца	78,2	91,2	71,0	73,8	52,5	49,9
Дољевац	48,2	46,3	48,7	32,6	30,6	29,1
<b>САП ВОЈВОДИНА</b>	<b>145,0</b>	<b>139,3</b>	<b>136,9</b>	<b>143,2</b>	<b>147,2</b>	<b>100,0</b>
<b>НЕДОВОЛНО РАЗВИЈЕНО ПОДРУЧЈЕ <sup>2/</sup></b>						
Нова Црква	130,9	131,0	154,3	155,5	188,6	128,1
Бач	125,0	112,7	128,6	137,7	156,6	106,3
Сечањ	135,6	117,1	124,4	136,1	147,1	100,0
Петинци	143,0	112,3	147,2	147,8	140,6	95,5
Планиште	157,1	131,2	135,6	144,7	136,2	92,5
Темерин	107,4	97,8	109,1	132,0	129,9	88,2
Ковачица	120,9	97,1	108,1	120,9	124,9	84,8
Житиште	130,4	111,9	109,0	107,1	116,4	79,1
Ириш	113,6	107,2	114,8	139,7	114,8	78,0
Индјија	110,6	96,5	97,0	108,5	108,5	73,7
Опovo	115,9	94,0	101,7	108,0	104,7	71,1
Стара Пазова	105,4	96,3	104,9	114,6	104,6	71,0
Амбунар	131,0	98,6	95,6	110,2	103,8	70,8
Ковин	114,6	86,3	90,0	106,9	101,0	68,6
Тител	120,3	91,8	90,9	90,3	99,0	67,2
Бачки Петровац	118,7	93,2	99,1	108,8	97,0	65,9
Жабал	162,7	99,8	102,6	92,4	95,1	64,6
Мали Њош	107,6	102,9	105,7	99,8	81,2	55,2
Бела Црква	79,2	80,9	77,1	75,0	73,2	49,7
<b>ОСТАЛО ПОДРУЧЈЕ <sup>2/</sup></b>						
Титов Врбас	155,0	154,8	166,4	168,8	193,6	131,5
Панчево	175,7	159,9	163,1	165,3	192,6	130,8
Бечеј	174,8	157,0	164,1	185,0	185,4	125,9
Кикинда	209,0	217,7	164,9	181,2	177,7	120,7
Бачка Паланка	152,2	150,1	137,9	157,7	174,6	118,6

<sup>1/</sup> За општине САП Војводине ниво је приказан према просеку САП Војводине.

<sup>2/</sup> Види напомену на страни 436.

## 28-5. НАРОДНИ ДОХОДАК ПО СТАНОВНИКУ (наставак)

	У хиљадама динара				
	1984	1985	1986	1987	1988
Нови Сад	388	698	1282	2672	8071 ✓
Ада ✓	359	559	1069	2210	8014 ✓
Кула	323	534	1053	2344	7902 ✓
Зрењанин	330	601	1027	2353	7547 ✓
Чока ✓	318	505	1002	2371	7347 ✓
Бачка Топола	389	600	1220	2461	7242 ✓
Беоцин	294	601	1184	1840	7142 ✓
✓ Сремска Митровица	311	445	958	2033	6979
Нови Кнежевац ✓	279	528	1039	2344	6875 ✓
Солвор	324	510	1016	2162	6769 ✓
Суботица	317	538	990	2227	6706 ✓
Србобран	358	493	1022	2162	6652 ✓
✓ Шид	313	507	933	2049	6648
Сента	332	560	1047	2224	6566
✓ Рума	295	521	975	2142	6541
Апатин ✓	292	520	1022	2183	6498 ✓
Ковинжа ✓	374	666	944	2086	6373 ✓
Оџаци	306	472	854	1941	5822 ✓
Врбац	248	384	832	1827	5804
Нови Бечеј ✓	247	417	837	1643	5236 ✓
САП КОСОВО	78	141	265	519	1530
НЕДОВОЛНО РАЗВИЈЕНО ПОДРУЧЈЕ <sup>1)</sup>					
Глоговац	31	81	145	242	2525,
Ораховиц	56	117	197	480	1424,
Вучитри	51	108	176	355	1184
Косовска Каменица	42	83	232	356	1135
Клина	36	57	153	353	1002
Дечани	42	65	147	267	937
Липљани	51	88	223	354	923
Драгаш	36	65	114	229	897
Исток	41	64	156	277	855
Витина	38	64	139	248	807
Србница	30	141	117	228	775
Подујево	33	82	139	218	620
Малишево	...	...	...	129	589
Зубин Поток	...	...	...	...	440
Штимље	...	...	...	...	...
Штрпце	...	...	...	...	...
ОСЛАВНО ПОДРУЧЈЕ					
Гитова Митровица	137	255	346	742	2610
Приштина	138	273	530	1032	2448
Лепосавић	138	196	339	589	2381
Ђаковица	109	164	277	565	1806
Гвиздане	82	130	282	560	1771
Пеш	81	138	251	558	1508
Призрен	82	141	240	515	1441
Сува Река	105	149	281	553	1426
Урошевци	61	106	233	452	1311
Качаник	56	103	177	374	1100


1) Према "Службеном листу САП Косова", бр. 11/86.

## 28-5. НАРОДНИ ДОХОДАК ПО СТАНОВНИКУ (наставак)

	Ниво (СР Србија = 100)					Ниво 1988. просек СРС без по- датака за САП = 100 1/
	1984	1985	1986	1987	1988	
Нови Сад ✓	171,6	180,7	172,0	171,8	169,3	115,0
Ада	159,1	144,8	143,5	142,1	168,1	114,2
Кула	142,9	138,2	141,3	150,7	165,8	112,6
Зрењанин	140,1	155,7	137,9	151,3	158,3	107,5
Чока	140,9	130,8	134,4	152,5	154,1	104,7
Бачка Топола	172,4	155,3	163,7	158,2	151,9	103,2
Беоцин	130,3	155,8	159,0	118,3	149,8	101,8
Сремска Митровица	137,7	115,3	128,6	130,7	146,4	99,4
Нови Кнежевац	123,4	136,9	139,5	150,7	144,2	98,0
Сомбор	143,3	132,2	136,4	139,0	142,0	96,5
Суботица	140,2	139,2	132,9	143,2	140,7	95,6
Србибран	158,7	127,8	137,2	139,0	139,6	94,8
Шид	138,4	131,4	125,3	131,8	139,5	94,7
Сегед	147,2	145,0	140,5	143,0	137,8	93,6
Рума	130,5	134,9	130,9	137,7	137,2	93,2
Апатин	129,2	134,7	137,2	140,4	136,3	92,6
Ковини	165,8	172,6	126,6	134,1	133,7	90,8
Обин	135,3	122,3	114,6	124,8	122,2	83,0
Вршац	110,0	99,4	111,7	117,5	121,8	82,7
Нови Бечеј	109,4	108,1	112,4	105,7	109,9	74,6
САП КОСОВО	34,7	36,5	35,6	33,4	32,1	100,0
НЕДОВОЉНО РАЗВИЈЕНО ПОДРУЧЈЕ 2/						
Глоговац	13,7	20,9	19,4	15,6	53,0	165,0
Ораховица	24,8	30,3	26,4	30,8	29,9	93,1
Вучитрн	22,7	28,0	23,6	22,8	24,8	77,4
Косовска Каменица	18,4	21,6	31,2	22,9	23,8	74,2
Клина	16,0	14,8	20,5	22,7	21,0	65,5
Дечани	18,8	16,9	19,7	17,2	19,6	61,2
Липљан	22,5	22,7	29,9	22,7	19,4	60,3
Драгаш	16,0	16,7	15,3	14,8	18,8	58,6
Исток	18,2	16,7	21,0	17,8	17,9	55,9
Витина	16,8	16,4	18,7	16,0	16,9	52,8
Србца	13,1	36,4	15,7	14,7	16,3	50,7
Подујево	14,5	21,2	18,7	14,0	13,0	40,6
Малишево	...	...	...	8,3	12,3	38,5
Зубин Поток	...	...	...	...	9,2	28,7
Штимље	...	...	...	...	...	...
Штрпце	...	...	...	...	...	...
ОСТАЛО ПОДРУЧЈЕ						
Титова Митровица	60,6	66,0	46,4	47,7	54,8	170,6
Приштина	61,0	70,7	71,1	66,4	51,4	160,0
Лепосавић	60,9	50,7	45,5	37,9	50,0	155,6
Њаковица	48,4	42,3	37,2	36,3	37,9	118,0
Гжилате	36,3	33,6	37,8	36,0	37,2	115,7
Пеш	35,8	35,7	33,8	35,9	31,4	98,6
Призрен	36,3	36,4	32,2	33,1	30,2	94,2
Сува Река	46,4	38,6	37,8	35,6	29,9	93,2
Урошевца	27,0	27,3	31,3	29,0	27,5	85,7
Качаник	24,6	26,7	23,8	24,0	23,1	71,9

1/ За општине САП Косово ниво је приказан према просеку САП Косова.

2/ Види напомену на страни 418.



## МЕТОДОЛШКА ОБЈАШЊЕЊА

### ОПШТИ ПОДАЦИ

#### Извори и методи прикупљања података

Подаци о укупној површини СР Србије, СЛ покрајине Војводине и Косово су преузети од Савезне геодетске управе са стањем 1953. године. Подаци о површини општина преузети су од Републичке геодетске управе СР Србије и покрајинских геодетских управа са стањем 1988. године. Пошто су катастарска премеравања у току податак о укупној површини Републике и покрајина треба сматрати привременим док су подаци о површини већине општина коначни, па због тога постоји неслагање у збиру површина по општинама и укупне површине.

Податак о броју катастарских општина преузет је такође од Републичке геодетске управе СР Србије и покрајинских геодетских управа.

### ДРУШТВЕНО И ПОЛИТИЧКО УРЕЂЕЊЕ

#### Извори и методи прикупљања података

Подаци о делегатима скупштина општина прикупљени су на дан првог заседања скупштина општина преко општинских изборних комисија.

Подаци о месним заједницама прикупљени су редовним двогодишњим истраживањем.

Подаци о организацијама удруженог рада и радним заједницама прикупљени су редовним двогодишњим статистичким истраживањем од основних организација удруженог рада, организација удруженог рада које немају ООУР, организација удруженог рада које у свом саставу имају ООУР, сложених организација удруженог рада и радних заједница организација удруженог рада.

#### Обухват

Подаци о саставу скупштина друштвено-политичких заједница прикупљени су од свих скупштина општина.

Подаци о саставу органа управљања у месним заједницама приказани су са стањем 31.12. 1988. а подаци о активности месних заједница у периоду од 1. јануара до 31. децембра 1988. године.

Подаци о организацијама удруженог рада и радним заједницама прикупљени су према стању на дан 31.03. 1989. године. Број радника приказан код организација удруженог рада које у свом саставу имају ООУР, односно код сложених организација удруженог рада, обухвата раднике свих основних организација удруженог рада и радних заједница удружених у ове организације као више облике удруживања рада и средстава.

#### Дефиниције

Од 1974. године скупштине општина сачињавају три већа: веће удруженог рада, веће месних заједница и друштвено-политичко веће. Чланови скупштина општина су делегати.

Органи самоуправљања у месним заједницама су: скупштина и извршни орган.

Највиши изабрани орган самоуправљања у организацијама удруженог рада је раднички савет а чланови радничког савета су делегати. У организацијама у којима се не бира раднички савет, сви радници врше функцију радничког савета.

Омладином, после 1968. године, сматрају се лица до навршених 27 година старости.

### СТАНОВНИШТВО

#### Извори и методи прикупљања података

Подаци о становништву и домаћинствима за 1961, 1971. и 1981. годину прикупљени су пописима спроведеним у тим годинама.

Податке о рођенима, умрлима и закљученим браковима прикупљају и достављају матичари а податке о разведеним браковима судови.

Процене броја становника средином године (стање 30. јуна) извршене су на следећи начин:

- За општине СР Србије без података за САП, за период 1971-1980., на основу

основу природног прираштаја и просечног годишњег миграционог салда 1971-1981. и броја становника према попису становништва 1971. године. Процењени број становника за 1981. годину израчунат је на основу података пописа становништва 1981. на које је додат природни прираштај за период април - јуни 1981. године. Процена становништва за 1982. годину извршена је на тај начин што је на проценени број становника 30.VI 1981. додат природни прираштај за период јуни 1981. - јуни 1982. а у обзир су узети и подаци регистра становништва града Београда (салдо досељења - одсељења за исти период). Почев од 1983. године процене становништва се заснивају на истим елементима као и процена за 1982. годину. (природни прираштај и подаци регистра становништва града Београда), с тим што су у процене укључени још и подаци о броју досељених Срба, Црногораца и других лица неалбанске народности са Косова и општина Бујановац, Медвеђа и Прешево који се прикупљају редовном месечном службом. За све наведене године коришћени су подаци о природном прираштају према месту пребивалишта. Процене врши Републички завод за статистику СР Србије.

- Процене броја становника за општине са територије САП Војводине врши Покрајински завод за статистику.

За пописне године (1971-1981) процене су извршене на основу података пописа становништва, на које је додат природни прираштај према месту сталног пребивалишта за период април-јуни 1971. односно 1981. године. Процењивање броја становника за период 1982-1988. извршено је додавањем природног прираштаја по месту регистрације на проценен број становника из претходне године.

- Процена броја становника 1971. године за општине САП Косова извршена је у Републичком заводу за статистику на основу пописа становништва 1971. године и природног прираштаја по месту сталног пребивалишта за период април-јуни 1971. године. За све остале године процене становништва је рађена у Покрајинском заводу за статистику. За период 1982-1983. године на проценен број становника из претходне године додат је природни прираштај према месту регистрације, а од 1984. године у процену је укључена и разлика између досељеног становништва у САП Косово и одсељеног становништва из ове Покрајине.

### Обухват

Обухват података статистике природног кретања становништва из године у годину је све

потпунији. Ипак, у неким крајевима још се не успева да се обухвате сви случајеви виталних догађаја, нарочито мртворођења. Такође се претпоставља да један део одојчади умрле у првим данима живота, остаје на неким подручјима необухваћен. Статистика рођења обухвата и живорођене и мртворођене. Статистика умирања обухвата сваки случај смрти. Статистика закључених бракова обухвата бракове који се закључују на законитом предвиђени начин, тј. оне који су уписани у матичну књигу венчаних. Статистика развода обухвата бракове који су разведени пресудом надлежног суда.

Према пописима о вођењу матичних књига случајеви рођења, смрти и закључених бракова обавезно се уписују у матичну књигу подручја у коме су се десили, без обзира да ли односно лице станује на том подручју или не. У обради се врше прегруписивања, тако да се резултати исказују према месту сталног становања (мајке рођеног детета, умрлог лица, младожење, а код разведених бракова према последњем месту заједничког боравка), што одговара концепцији тзв. сталног становништва, примењеној у пописима становништва.

### Дефиниције

Становништво. У послератним пописима становништво је пописивано и резултати исказивани по концепцији сталног становништва. То значи да је сваки становник требало да буде пописан у месту сталног боравка, па и у случају да се из било кога разлога (пUTOвање, школовање или теренски рад, привремени рад у иностранству, извршавање војне обавезе, лечење, издржавање казне, лешење слободне итд.) у време пописа није налазило у том месту. За такво лице податке су давала њихова домаћинства.

Подаци о сваком лицу укључени су у резултате пописа за оно насеље у коме то лице станује, без обзира да ли се у време пописа налазило у томе или коме другом месту.

Опредељење сталног становништва врши се према месту сталног становања (пребивалишту). У попису 1961. и 1971. године, радници који су били стално запослени (стални радни однос) у једном месту и у том месту су становали, као и власници приватних радњи (занатлије, угоститељи, адвокати и сл.) који су имали радњу у једном месту и у том месту су становали, а породице су им живеле у другом месту, уколико се из места рада у место сталног становања своје породице нису враћали свакодневно, сматрани су сталним становницима места у коме раде. У попису 1981. године начин одређивања места сталног становања за ову категорију грађана није унапред прописан, већ је место сталног становања у принципу уписивано на основу изјаве лица које се пописује или изјаве члана домаћинства који је о томе давао податке. То практично значи да су 1981. го-

дине ове категорије лица пописане као стални становници насеља у којима су настањена њихова домаћинства односно породице.

Становништво у земљи чини контингент сталног становништва умањен за број лица на привременом раду у иностранству код страног послодавца или самостално, и за број чланова породице лица на привременом раду који са њима у иностранству бораве али не раде.

Старост. Становништво је и у пописима и у виталној статистици груписано по старости према напвршеним годинама живота. Свака група старости обухвата цела годишта на која се односи. Тако, на пример, група 20-24 године обухвата лица која су навршила: 20, 21, 22, 23 и 24 године живота, укључујући и све оне који имају преко 24 године, али још нису напунили 25 година живота.

#### Школска спрема

Податак о школској спремности прикупљен је за сва лица изузев за предшколску децу и редовне ученике основних школа. Према томе по школској спремности је приказан контингент становништва старог 15 и више година. Под школском спремном сматра се највиша завршена школа, без обзира на то да ли је школска спрема стечена: завршавањем неке редовне школе, завршавањем школе која замењује редовну школу (школа за основно образовање одраслих, или друга школа за одрасле), полагањем испита у некој редовној школи, завршавањем курса за скраћено завршавањем неке школе којим се по постојећим прописима стекла одговарајућа школска спрема. Лица која нису завршила осморазредну основну школу приказана су у две групе: 1) са 1-3 разреда основне школе и 2) са 4-7 разреда основне школе.

#### Писменост

Подаци о писмености тј. о неписменом становништву прикупљени су и приказани за лица стара 10 и више година која се уопште нису школовала или имају мање од четири разреда основне школе. Као писмено сматрано је лице које уме да прочита и напише састав (текст) у вези са свакидашњим животом, односно да прочита и напише писмо, при чему је свеједно на коме језику и писму уме да чита и пише.

Податак о писмености уписиван је на основу изјава становника без практичне провере од стране пописивача.

Као домаћинство сматрана је свака породица или друга заједница лица за која је изјављено да заједно станују и заједнички троше своје приходе за подмирење основних животних потреба (становљење, исхрана и друго), без обзира да ли се сви чланови стално налазе у месту где је настањено домаћинство или неко од њих борави дуже време у другом насељу због рада, школовања или других разлога.

Као посебно домаћинство сматрано је и свако лице које у месту пописа живи само и које нема своје домаћинство у другом месту (самачко домаћинство), без обзира да ли станује у посебном или дељивом стану, као подстанар или у самачком хотелу и сл., као и да ли станује у истој соби са другим самцем или са члановима домаћинства-становљаца, али са њима не троши заједнички своје приходе.

Према томе, пописом су обухваћена сва домаћинства (породична и самачка) стално настањена на територији пописа, укључујући и она која су се у моменту пописа затекла на привременом боравку у иностранству.

#### Активност

У попису 1981. године становништво је у погледу активности груписано у три основне групе:

- активно становништво
- лица са личним приходом
- издржавано становништво

У активно становништво сврстана су лица која обављају занимање у радном односу или самостално (на свом или породичном пољопривредном имању, у занатској или другој радњи, у кући и сл.) и на тај начин зарађују средства за живот. Такође, као активна сматрана су и она лица која не обављају своје занимање, јер су незапослена, али траже посао преко заједнице за запошљавање или су прекинула обављање занимања због одслужења војног рока или издржавања казне (лишена слободе).

У групу лица са личним приходом укључена су лица која не припадају категорији активног становништва већ средства за живот стижу по основу других редовних месечних примана или прихода, као што су: пензија (старијосна, инвалидска или породична), друга примана (инвалидска, социјална помоћ, стипендија или студентски кредит, алиментација и сл.), приходи од лаванга у закуп куће, стана, земље, радње и сл. Лица која су имала нека од ових примана али су испуњавала и критерије за активна лица сврстана су у активно становништво.

Издржавано становништво чине лица која немају сопствене приходе потребне за живот, или их немају у довољној мери, која су као таква у попису изјавила да их издржавају друга лица (родитељи, рођаци, односно друга физичка и правна лица). У ову групу спадају деца, ученици и студенти, домаћинце, неспособни за рад и сличне категорије становништва без сопствених прихода.

Пољопривредно становништво чине активна лица чије је занимање, према Јединственој стандардној класификацији занимања, сврстано у врсту занимања "пољопривредници" или "рибари и ловци" а такође и издржавана лица чији издржавачи обављају неко од занимања из поменутих врста занимања.

При томе није битно да ли активно лице, односно издржавалац издржавног лица своје пољопривредно занимање обавља у оквиру делатности "пољопривреда и рибарство" или у некој другој непољопривредној делатности.

Узроци смрти. Подаци о узроку смрти добијају се или на основу дијагнозе лекара који је лечио умрло лице, или на основу одговора које даје пријавилац смрти. Груписање података о узроку смрти вршено је према скраћеној "Б" листи Међународне класификације болести, повреда и узрока смрти, IX ревизија која се примењује од 1979. године.

Живорођеним дететом сматра се оно које је после рођења показивало знаке живота (дишане односно куцање срца) макар и за најкраће време, без обзира на трајање трудноће мајке.

Стручна помоћ при порођају постојала је ако је порођај обављен уз помоћ лекара или дипломиране бабице.

## ЗАПОСЛЕНОСТ

### Извори и методи прикупљања података

Подаци о радницима у друштвеном сектору - годишњи просек - добијени су на основу редовне полугодишње извештајне службе којом се за месеце март и септембар сваке године прикупљају подаци од свих организација-заједница (укључујући и јединице у саставу).

Подаци о радницима у сектору индивидуалне својине прикупљени су редовном полугодишњом извештајном службом којом се за месеце март и септембар прикупљају подаци од самоуправних интересних заједница здравственог осигурања радника.

Подаци о лицима која траже запослење преузети су од Републичке самоуправне интересне заједнице запошљавања.

### Обухват

Полугодишња извештајна служба о чистим личним доходима и радницима заснива се на потпуном обухвату организација удруженог рада и других организација и заједница. Овим подацима нису обухваћени: страни држављани запослени у СФР Југославији, грађани СФР Југославије запослени у представништву неке стране државе на територији СФР Југославије, радници на одслужењу војног рока, радници којима радни однос мирује једну или више година, активна војна лица и грађанска лица запослена у ЈНА и радници у органима унутрашњих послова. У спровођењу полугодишње извештајне службе се примењује тзв. "терит. принцип посматрања" по коме је општина узета као основна територијална јединица. На тај начин се, као извештајна јединица сматра свака организација удруженог рада и друга

организација и заједница са њеним пословним јединицама које се налазе на територији општине у којој је и седиште организације удруженог рада са делатношћу коју обављају. Пословне јединице са делатношћу различитом од основне делатности организације удруженог рада су посебне извештајне јединице на истој општини.

Такође, свака пословна јединица која се налази у другој општини (ван општине организације којој припада) сматра се као посебна извештајна јединица у делатности коју обавља.

Полугодишња извештајна служба о радницима код индивидуалних послодавца обухвата само запослена лица која су регистрована код Самоуправних интересних заједница здравственог осигурања радника.

Подацима о лицима која траже запослење обухваћена су само лица која су регистрована у самоуправним интересним заједницама запошљавања.

### Дефиниције

Под појмом "радник" подразумевају се сва лица која имају засновани радни однос са организацијом удруженог рада, другим организацијама и заједницама (укључив и функционере) или индивидуалним послодавцем без обзира да ли су радни однос засновали на неодређено или одређено време и да ли раде пуно или краће од пуног, пуно или скраћено радно време. Као запослени радници не сматрају се помажући чланови индивидуалних произвођача, ученици школа за квалификоване раднике (ученици у привреди), чланови добровољних радних бригада, лица на издржавању казни и спољни сарадници (уговор о делу).

## НАРОДНИ ДОХОДАК

### Извори и методи прикупљања података

Обрачун народног дохотка по општинама заснива се на концепцији материјалне производње. За друштвени сектор привреде обрачун се базира на подацима из завршних рачуна организација удруженог рада у привреди, који се прикупљају и обрађују по територијалном принципу и принципу "чистих делатности" од 1961. године (Комплексни годишњи и извештај КГИ 01). За сектор индивидуалне својине обрачун се врши на основу података пољопривредне статистике (засајене површине, приноси, прираст) статистике цена, статистике откупа пољопривредних производа, трговине на мало, грађевинарства, угоститељства и пореских евиденција а само неки елементи се проценују.

### Обухват

Обрачун за сваку поједину општину урађен



је према принципу чистих делатности и територије и обухвата све делатности материјалне производње и производних услуга које су се обављале на територији дотичне општине. Самим тим, у обрачун су ушли подаци за све организације чија се укупна делатност обављала у дотичној општини, део организација са седиштем у тој општини и пословне јединице организација чије је седиште у другим општинама. Код сектора индивидуалне својине обрачуном дохотка обухваћени су индивидуални пољопривредници, грађевинари, превозници, угоститељи, трговци и занатлије.

#### Методолошка објашњења и дефиниције

Народни доходак представља новостворену вредност у току године, а приказан је по секторима својине и привредним областима.

Доходак по глави становника представља однос укупног дохотка и броја становника у датој општини, а користи се као један од основних индикатора развијености општине.

### ОСНОВНА СРЕДСТВА

#### Извори и методи прикупљања података

Подаци о основним средствима прикупљају се путем Комплексног годишњег извештаја (КГИ-01) а заснивају се на завршним рачунима организација удруженог рада.

#### Обухват

Обухваћене су све организације удруженог рада привредних делатности које састављају комплетан завршни рачун и имају обавезу да га доставе Служби друштвеног књиговодства.

#### Методолошка објашњења и дефиниције

Приказана су активна основна средства по набавној вредности. Покретна основна средства и оруђа за рад приказана су код оне општине где су најдуже била у функцији у току године.

### ПОЉОПРИВРЕДА

#### БИЉНА ПРОИЗВОДЊА

#### Извори и методи прикупљања података

За друштвене пољопривредне организације подаци су прикупљени редовним извештајима од тих организација. Подаци се дају на основу књиговодствене и друге евиденције. За индивидуална газдинства подаци су добијени проценом коју врше статистички проценитељи. За око 5800 процембених подруч-

ја, која се по правилу поклапају с катастарским општинама, податке даје 1450 проценитеља. Статистички проценитељи су највећим делом напредни пољопривредни произвођачи који добро познају локалне прилике. Статистички проценитељи се у свом раду ослањају на најновије податке катастра, процене из претходних година, прикупљене информације од пољопривредних произвођача и стручњака, на своја лична запажања и друге изворе.

Подаци о потрошњи минералних ђубрива на индивидуалним газдинствима добијени су редовним извештајима друштвених пољопривредних организација о снабдевању индивидуалних пољопривредних произвођача.

#### Обухват

Подаци о биљној производњи обухваћени су сви фондови и производња на пољопривредним газдинствима и непољопривредним домаћинствима.

#### Дефиниције

Пољопривредне површине обухватају све површине земљишта које се користе за пољопривредну производњу тј. обрадиве површине, пашњаке, рибњаке, трстике и баре.

Ораничном површином сматрају се све оне површине земљишта на којима се обавља ратарска производња. У ораничну површину урачунавају се и оне површине које се остављају "ради одмора", необрађене, као и површине под резним и воћним расадницима, као и детелишта и лучеришта. У овој публикацији нису дати подаци о необрађеним површинама и расадницима, што чини и разлику до "укупно" ораница и башта.

Родним стаблима воћа и чокота винове лозе сматрају се она стабла - чокоти који су способни за род без обзира да ли су родила или не.

### СТОЧАРСТВО

#### Извори и методи прикупљања података

Подаци о броју стоке за друштвене пољопривредне организације добијени су редовним годишњим извештајима а за индивидуална газдинства анкетом. Узорак је двоетапни и обухвата око 4,1% домаћинстава.

#### Обухват

Обухваћен је целокупни сточни фонд на пољопривредним газдинствима и непољопривредним домаћинствима.

## ШУМАРСТВО

### Извори и методи прикупљања података

Подаци статистике шумарства се прикупљају редовним статистичким извештајима а засновани су на постојећој евиденцији извештајних јединица. За друштвене шуме су то друштвена предузета која управљају и газдују тим шумама, а за шуме у сектору индивидуалне својине, надлежни органи при општинским скупштинама.

### Обухват је потпун.

### Дефиниције

Под шумом се подразумева површина већа од 5 ари обраста шумским дрвећем, било да има економски значај, заштитну функцију или посебну намену.

Пошумљавањем су исказана сва вештачка пошумљавања извршена сетвом семена или садњом садница, било да се пошумљавало оголено земљиште са циљем да се шума поново успостави (пошумљавање "у шуми") или да се шума први пут подигне (пошумљавање "изван шуме").

Сеча дрвета обухвата бруто масу посеченог дрвета мереног на лању.

Техничко дрво је дрво које је због физичких и хемијских својстава намењено за техничку и индустријску употребу.

## ВОДОПРИВЕДА

### Извори и методи прикупљања података

Подаци о водопривредним организацијама удруженог рада прикупљају се путем Комплексног годишњег извештаја (КГИ-01) и заснивају се на завршним рачунима.

### Обухват

Обухваћене су све организације ("погони") који обављају водопривредну делатност на територији одређене општине, без обзира да ли је њихова матична организација регистрована као водопривредна или као организација друге делатности.

### Методолошка објашњења и дефиниције

Активна основна средства су приказана по набавној вредности. Број радника представља годишњи просек запослених израчунат на бази стања крајем сваког месеца.

Друштвени производ је дат као вредности израз резултата финалне производње, а исказан је у виду збира народног дохотка и амортизације.

Народни дохотак представља новостворену вредност у току године, а рашчлањен је на чист лични дохотак и вишак производа. Вишак производа рашчлањен је на део за заједничку и општу потрошњу и део који остаје ООУР за проширење материјалне основе рада.

## ИНДУСТРИЈА И ЗАНАТСТВО

### ИНДУСТРИЈА

### Извори и методи прикупљања података

Подаци о индустријским организацијама удруженог рада прикупљени су путем Комплексног годишњег извештаја (КГИ-01) а заснивају се на завршним рачунима.

### Обухват

Обухваћене су све организације ("погони") који послују на територији одређене општине на индустријски начин без обзира да ли је њихова матична организација регистрована као индустријска или као неиндустријска делатност.

### Методолошка објашњења и дефиниције

Основна средства су приказана по набавној вредности. Број радника представља годишњи просек израчунат на бази стања запослених крајем сваког месеца.

Друштвени производ је дат као вредности израз резултата финалне производње, а исказан је у виду збира народног дохотка и амортизације у индустрији.

Народни дохотак представља новостворену вредност у току године а рашчлањен је на чист лични дохотак и вишак производа. Вишак производа рашчлањен је на део за заједничку и општу потрошњу и део који остаје ООУР за проширење материјалне основе рада.

### ЗАНАТСТВО

### Извори и методи прикупљања података

Подаци о занатским организацијама удруженог рада прикупљени су путем Комплексног годишњег извештаја (КГИ-01) а заснивају се на завршним рачунима.

### Обухват

Обухваћене су све организације ("погони") које обављају занатску делатност на територији одређене општине, без обзира да ли је њихова матична организација регистрована као занатска или као организација друге делатности.

## Методолошка објашњења и дефиниције

Основна средства су приказана по набавној вредности. Број радника представља годишњи просек, израчунат на бази стања запослених крајем сваког месеца.

Друштвени производ је дат као вредносни израз резултата финалне производње, а исказан је у виду збира народног дохотка и амортизације.

Народни доходак представља новостворену вредност у току године, а рашчлањен је на чист лични доходак и вишак производа. Вишак производа рашчлањен је на део за заједничку и општу потрошњу и део који остаје ООУР за проширење материјалне основе рада.

## ГРАЂЕВИНАРСТВО

### Извори и методи прикупљања података

Подаци о вредности извршених грађевинских радова, по обиму и структури стамбене изградње, прикупљени су редовним годишњим пописом свих зграда грађених у току једне календарске године, без обзира када је почела и да ли је завршена изградња појединих зграда у тој години. За извођаче друштвеног сектора извештајне јединице су грађевинске организације удруженог рада. За зграде грађене у режији индивидуалних власника подаци се прикупљају преко посебних пописивача које за тај посао ангажују и чији рад контролишу службе општинских скупштина, надлежне за комуналне послове и стамбене односе.

Подаци о порушеним становима прикупљају се годишњим извештајем.

Подаци о изграђеном школском простору прикупљају се такође путем годишњег извештаја грађевинарства, уз коришћење допунског упитника који попуњавају извођачи радова на овој врсти зграда.

Подаци о расподели станова прикупљени су од основних организација удруженог рада радних организација које су конституисане без ООУР-а, као и радних заједница (самоуправних интересних заједница, савеза и удружења интересних заједница) и друштвено-политичких организација (друштвених организација и удружења и органа и организација друштвено-политичких заједница) двогодишњом периодиком.

### Обухват и упоредивост

Годишњим извештајем за грађевински објекат обухваћени су сви грађевински објекти у друштвеној, као и све зграде у индивидуалној својини, на којима су у току појединих година извођени грађевински и занатски радови од стране извођача друштвеног сектора (грађевинске, грађевинско-за-

натске организације удруженог рада и ООУР-и за грађевинске радове при грађевинским организацијама удруженог рада), као и у режији индивидуалног сектора својине.

Подаци о вредности радова се односе на територију на којој су поједини објекти грађени, без обзира на седишта извођача. Вредност извршених радова за објекте које су градили извођачи друштвеног сектора дата је на бази годишњих обрачунских ситуација, док је за радове у режији индивидуалних власника та вредност проценена од стране радника надлежне стручне службе појединих општинских скупштина, на бази локалних цена и изјава власника појединих зграда.

Извештајем о порушеној згради и становима обухвата се свака порушена стамбена и друга зграда у којој се налази један или више станова.

Годишњим извештајем о управљању стамбеним фондом и пословним простором прикупљени су подаци о броју зграда и броју и површини станова и пословних просторија друштвеног и индивидуалног сектора који су дати на управљање. Поред природних показатеља овим извештајем прикупљени су и вредносни показатељи о: вредности зграда, амортизацији, укупном приходу и његовој расподели, удруживању средстава за изградњу станова и пословних просторија о утрошку истих по намени.

### Дефиниције и објашњења

Под појмом грађевинског објекта у статистици грађевинарства подразумева се свака подзема и надзема грађња као и новоградња која у грађевинском смислу представља самосталну целину, којој је унапред одређена намена а фиксирана је за одређену територију. Под новоградњом подразумевају се радови на потпуно новом објекту изграђеном у целини, или делимично дограђеном у хоризонталном или вертикалном смеру.

Стан је свака грађевински повезана целина намењена за становање, која се састоји од једне или више соба с одговарајућим помоћним просторијама (кухinja, купатило, предсобље, остава и клозет и сл.) или без помоћних просторија, и има један или више посебних улаза.

Вредност извршених радова дата је у текућим ценама и обухвата сав изграђени материјал и утрошени рад, без обзира да ли је тај рад и материјал плаћен или не. Основне намене грађевинских објеката одређене су према номенклатури - објављеној у методолошким материјалима СЗС бр.: 264, октобар 1980. године.

## САОБРАЋАЈ И ВЕЗЕ

### Извори и методи прикупљања

Подаци о промету на железничким станицама добијени су обрадом годишњих извештаја ЖТО-а.

Подаци који се односе на ПТТ везе преузети су од Савезног завода за статистику.

Подаци о друмским моторним превозним средствима добијени су од Републичког секретаријата за унутрашње послове СР Србије.

### Обухват и упоредивост

Средства и ПТТ промет односе се само на јавни ПТТ саобраћај који се обавља у организацији Југословенских пошта, телеграфа и телефона. Телефонски апарати других организација удруженог рада, органа и организација удруженог рада у ванпривредним делатностима који служе само за сопствене потребе тих организација, нису обухваћени. У регистрована друмска моторна и прикључна средства нису укључена возила дипломатских и конзуларних представништава, органа унутрашњих послова и ЈНА која имају посебне регистарске таблице.

### Дефиниције и објашњења

Утоварена роба обухвата укупан утовар у тонама са свих станица на територији СР Србије за унутрашњи и међународни саобраћај.

У унутрашњем ПТТ промету писмоносне пошијке односе се само на отпремљене, а у међународном промету и на отпремљене и на примљене. У подацима о писмима налазе се штампане ствари, робни огледи, пословни папири, пошијке за слепе и авионска пошта. Промет новина и часописа није приказан по општинама, јер се оне региструју у отпреми само у местима која имају редакције листова, а у приспећу као писмоносне пошијке.

Телеграми обухватају отпрему у унутрашњем промету и промет са иностранством укључујући транзит. Као доходак код приватних превозника узете су њихове годишње зараде увећане за порезе и доприносе.

## ТРГОВИНА НА МАЛО

### Извори и методи прикупљања

Подаци о трговини на мало дати су на бази редовних тромесечних и годишњих извештаја које подносе организације удруженог рада унутрашње трговине и све друге организације удруженог рада и јединице у саставу, које се баве трговином на мало и трговином на велико, као и самосталне трговинске радње.

### Обухват и упоредивост

У табели је обезбеђена потпуна обухватност података. Вредност промета исказана је по текућим ценама, па приликом упоређења података треба имати у виду утицај промена цена.

Подаци о радницима у трговини на мало обухватају раднике који раде на пословима трговине на мало у свим организацијама удруженог рада које обављају промет на мало.

### Дефиниције и објашњења

Као промет робе на мало сматра се вредност испоручене робе потрошачима, коју су извршиле све организације удруженог рада које обављају промет роба на мало, укључујући и порез на промет робе на мало.

Подаци о броју радника и радњи исказани су са стањем крајем године.

Сваке друге године врши се попис капацитета продаје у трговини на мало.

## УГОСТИТЕЉСТВО

### Извори и методи прикупљања

Подаци о мрежи, радницима и промету резултат су обраде редовних тромесечних и годишњих извештаја које достављају угоститељске и друге организације удруженог рада које се баве угоститељском делатношћу. За угоститељство индивидуалног сектора својине подаци о броју радњи, капацитетима, промету и радницима добијени су од скупштине општина.

На основу обраде редовне месечне службе туризма приказани су подаци о броју соба и лежаја.

### Обухват

Постојећим статистичким истраживањима обезбеђена је потпуна обухватност угоститељства у друштвеном и индивидуалном сектору својине.

### Дефиниције и објашњења

Под појмом угоститељске делатности подразумева се делатност која се састоји у пружању угоститељских услуга - услуга исхране, точења пића и смештаја. У ширем смислу под тим појмом подразумева се и вршење других услуга и делатности за које је уобичајено да се врше уз те основне угоститељске услуге.

Пружање услуга исхране и смештаја у социјалним, здравственим, школским и другим сличним организацијама удруженог рада у ванпривредним делатностима не сматра се

угоститељском делатношћу (на пр. домови старца, ђачки интернати, школске кухиње, болнице и сл.).

Као лежаци у угоститељским пословним јединицама обухваћени су стални и помоћни лежаци. Лежаци су исказани са стањем 31. августа. Број седишта за столовима обухвата седишта у затвореним просторијама, терасима, баштама и тротоарима.

Под прометом угоститељства подразумева се вредност извршених основних угоститељских услуга потрошачима - услуге исхране, пића и смештаја, као и других услуга које се уобичајено обављају уз основне угоститељске услуге (превоз путника и пртљага, услугне занатске делатности, туристичке услуге, продаја дувана, предмета за успомену, прибора за писање и сл.), као и разне услуге које служе рекреацији и разоноди корисника угоститељских услуга).

Као радници исказују се радници који раде искључиво на пословима угоститељске делатности. Нису обухваћени ученици у угоститељству, власници индивидуалних угоститељских радњи, као ни лица која раде на основу уговора о делу.

## ТУРИЗАМ

### Извори и методи прикупљања

Подаци о туристима и ноћењима приказани су на основу редовних месечних извештаја организација удруженог рада које туристима пружају услуге смештаја. Овим извештајем прикупљају се такође подаци и за приватна домаћинства која издају лежаче туристима.

### Обухват

Месечним извештајем статистике туризма обухваћене су све угоститељске и друге организације удруженог рада које пружају услуге смештаја. Обухват извештајних јединица у друштвеном сектору је потпун. Међутим, обухват смештаја туриста у приватним домаћинствима не може се сматрати потпуним, јер нека домаћинства врше услуге смештаја без претходне дозволе надлежних органа скупштине општине, те нису обухваћена извештајном скупштом, а поједина домаћинства не пријављују сваког туристу.

### Дефиниције и објашњења

Под туристом се подразумева свако лице које у месту изван свог сталног пребивалишта преноћи најмање једну ноћ у угоститељском или другом објекту за смештај туриста. Домаћи туриста је лице са сталним пребивалиштем у СФРЈ које привремено борави у другом месту изван свог сталног пребивалишта.

Страни туриста је лице са сталним пребивалиштем изван СФРЈ које привремено борави у СФРЈ.

Туристи се региструју у сваком месту или објекту где борави. У случају промене места или објекта долази до њиховог поновног евидентирања, односно до дуплицитета.

## БУѢТИ И ФОНДОВИ

### Извори и методи прикупљања података

Податке о приходима и расходима прихода буџета свих друштвено-политичких заједница прикупља и обрађује служба финансијске статистике, а они представљају стање по завршним рачунима буџета. Средства и утрошак средстава фондова приказани су према подацима Службе друштвеног књиговодства, која их посебно приказује и обрађује путем редовних извештаја.

### Обухват

Подаци о оствареним приходима и расходима прихода обухватају извршене билансног дела буџета свих друштвено-политичких заједница и остале фондове и средства без обзира ко их је основао, коме припадају или каквог су значаја.

### Методолошка објашњења и дефиниције

Приказ остварених и распоређених прихода изведен је сагласно буџетској класификацији која се примењује ступањем на снагу Закона о финансирању друштвено-политичких заједница ("Сл. гласник СР Србије" бр.51/71), а представља остварене приходе и распоред прихода.

При употреби података у аналитичке сврхе треба водити рачуна о допунским средствима која су овде приказана одвојено, тако да се по потреби могу искључити. Ова средства представљају трансфере између буџета шире и ужих друштвено-политичких заједница.

## ВАНПРИВРЕДНЕ ДЕЛАТНОСТИ

### Извори и методи прикупљања података

Подаци о организацијама удруженог рада у ванпривредним делатностима (установама и органима управе) прикупљени су путем Комплексног годишњег извештаја ванпривредних делатности (КГИ-02) које се попуњава на бази завршних рачуна.

### Обухват

Обухваћене су све организације удруженог рада ванпривредних делатности које су оба-

везне да саставе и поднесу завршни рачун, радне заједнице ДПЗ, банке, осигуравајуће организације и сл., изузев организација физичке културе, друштвено-политичких организација и СИЗ.

#### Методолошка објашњења и дефиниције

Приходи ванпривредних делатности формирану на бази прихода по основу услуга - реализација, од интересних заједница и фондова ДПЗ, из буџета и осталих прихода. Расходи садрже нето лична примања са доприносима, материјалне расходе, амортизацију основних средстава, издвајања за сопствене фондове и издвајања за друштвену заједницу.

### **ИНВЕСТИЦИЈЕ**

#### Извори и методи прикупљања података

Подаци о инвестицијама друштвеног сектора прикупљају се од свих привредних и ванпривредних организација удруженог рада, друштвено-политичких заједница и њихових органа и других органа и организација, годишњим извештајем о инвестицијама у основна средства и средства заједничке потрошње (ИНВ-01).

#### Обухват

Подаци се односе на друштвени сектор. Обухваћена су сва правна лица - инвеститори друштвеног сектора, друштвено-политичких организација, друштвених организација и организација физичке културе.

#### Методолошка објашњења и дефиниције

Исплатама за инвестиције сматрају се новчана улагања у току године у основне фондове, без обзира да ли су и када физички реализована.

Остварене инвестиције представљају вредност ефективно извршене изградње, израде или набавке нових објеката, опреме и осталог, без обзира да ли су завршене или нису и да ли је извршена њихова исплата или не а разврставају се по намени инвестиција (чиста делатност).

### **ЦЕНЕ**

#### Извори и методи прикупљања

Цене на мало пољопривредних и индустријских производа и цене услуга снимају статистици из статистичких органа у изабраним градовима. Цене индустријских (прехранбених и непрехрамбених) производа снимају се једанпут месечно по правилу у 3-5 продавница са највећим малопродајним прометом у граду.

Цене пољопривредних производа снимају се два пута месечно по правилу у 3-5 продавница и на пијаци (1-5 пијаца) у граду. Цене услуга се снимају једанпут месечно у 1-8 радњи друштвеног сектора и до 5 радњи индивидуалног сектора, сразмерно броју запослених у ова два сектора својине (код занатских и комуналних услуга). Просечна месечна цена у граду добија се за сваки артикал у складу са непондерисаном аритметичком средњом снимљених цена на више места у граду. Просечне годишње цене за индустријске производе и за услуге рачунају се непондерисаном аритметичком средњом месечних цена а за пољопривредне производе пондерисањем месечних цена продатим количинама у одговарајућем месецу.

#### Обухват

Цене на мало снимају се у 28 градова /15 са територије СРС ван територија САП, 6 градова са територије САП Војводине и 7 са територије САП Косова), за око 420 производа и услуга (око 125 прехранбених производа, 209 индустријских непрехрамбених и око 85 врста услуга).

#### Дефиниције и објашњења

Цене на мало представљају цене по којима трговина на мало, индивидуални произвођачи и вршиоци услуга продају производе и наплаћују услуге крајњим потрошачима. У цени је садржан порез на промет робе на мало за производе подложне опорезивању.

### **ЛИЧНИ ДОХОЦИ**

#### Извори и методи прикупљања података

Приказани подаци о чистом личном доходу по раднику добијени су на основу редовне полугодишње извештајне службе о радницима и чистом личном доходу. Детаљнија објашњења о редовној полугодишњој служби и методама прикупљања дата су у одељку "Запосленост".

#### Обухватност

Подацима о чистом личном доходу по раднику обухваћен је чист лични доходак по раднику у друштвеном сектору, запосленом на неодређено или одређено радно време. Примања спољних сарадника и примања запослених код индивидуалних послодавца нису обухваћена.

#### Дефиниције

Исплаћени чисти лични доходи обухватају: исплате чистог личног дохода извршене за извештајни месец за рад у пуном и краћем од пуног радног времена, као и за рад дужи од пуног радног времена (прековремени рад);

накнаде из средстава организације - заједнице за годишњи одмор, државне празнике, плаћено одсуство до седам дана, плаћено одсуство за стручно образовање, за боловање до 30 дана и сл.; накнаде на терет других организација - заједница за време проведено на војној вежби, цивилној заштити, за вршење грађанских дужности и сл.; исплаћене разлике на име повећања стартне основе (вредности бода и сл.) за све месеце за које се исплаћује; заостале исплате за раније месеце исплаћене у току извештајног месеца и исплате по периодичном обрачуна и завршном рачуну, без обзира на који се период односе; примања приправника и примања по основу минулог рада. Не обухватају се примања из средстава заједничке потрошње, примања која терете материјалне трошкове, као ни примања по основу уговора о делу.

## СТАМБЕНИ ФОНД

### Извори и методи прикупљања података

Стамбени фонд 1981. године утврђен је пописом станова у свим насељима који је спроведен истовремено са пописом становништва 31. марта 1981. године.

Подаци о управљању друштвеним стамбеним фондом и пословним простором, прикупљени су од Самоуправних интересних заједница становања и пословног простора и Предузећа за газдовање стамбеним фондом и пословним простором (ако нису прикључили свој фонд станова или још није формиран СИЗ), годишњом периодиком.

### Обухват

Пописом станова била су обухваћена сва насеља у СР Србији, тј., градска, и све стамбене јединице у њима. У овој публикацији објављују се подаци о највећем контингенту станова-који се користе за стално становање. Нису обухваћене настањене нестамбене просторије, као ни станови који се користе повремено (за одмор и рекреацију и за време сезонских радова у пољопривреди).

### Дефиниције и објашњења

У попису станова 1981. године примењена је дефиниција стана која је већ наведена у поглављу "Грађевинарства".

Стан који су у време пописа користила два или више домаћинстава, а није грађевински преправљен у два или више посебних станова, пописан је као један стан.

Разврставање насеља на градска и остала утврђено је Законом о територијалној организацији општина ("Сл. гласник СР Србије" број 31/77, односно 25/79).

Просечна стамбена површина по једном ста-

новнику утврђена је на основу површине свих станова за стално становање (настањених и привремено ненастањених) и броја лица која су у моменту пописа становала у стану. У овој број лица укључена су сва стално настањена лица, чланови једног или више домаћинстава који ту станују, затим, и лица привремено присутна у месту пописа ради школовања (џаци, студенти) специјализације или сезонског рада, јер и она терете стамбени фонд у одређеним насељима.

У категорију друштвених станова укључени су станови у друштвеној и задружној својини, као и својини друштвених организација. Као станови у индивидуалној својини пописани су станови у личној својини грађана. Ту су станови и станови који су изграђени преко стамбених задруга, као и станови код којих није завршен поступак око национализације.

## ОБРАЗОВАЊЕ

### Извори и методи прикупљања података

Подаци о основном, средњем, вишем и високом образовању, предшколским васпитно образовним јединицама и домовима - интернатима прикупљају се редовним годишњим извештајима.

### Обухват

Подаци за основне школе обухватају редовне непотпуне (четвороразредне, петоразредне, шесторазредне) и потпуне (осморазредне) основне школе. Редовне средње школе обухватају програм реформе средњег образовања (заједничка основа и II фаза усмереног образовања).

У специјалне школе укључене су самосталне основне и средње школе и специјална одељења за децу ометену у развоју при редовним основним и средњим школама. Школе за одрасле обухватају основне и средње школе као и одељења за одрасле при редовним основним и средњим школама. Код школа за одрасле Табела 22-2. у колони "завршили школу" обухваћени су одрасли који су полагањем испита при редовним основним школама завршили школу по програму за одрасле. Школе за допунско образовање (ниже музичке и ниже балетске школе) нису приказане у овој публикацији. Сви подаци се односе на крај школске године, док је код виших школа и факултета приказано стање уписаних студената у зимски семестар.

Предшколске васпитно образовне јединице обухватају артиће и васпитне групе предшколске деце.

## Дефиниције

Под појмом школе у статистици школства сматра се организација удруженог рада или јединица у саставу која врши наставу одређене врсте по утврђеном наставном плану и програму.

## КУЛТУРА И УМЕТНОСТ

### Извори и методи прикупљања података

Подаци о биоскопима прикупљају се у годишњој периодици путем редовних статистичких извештаја. Подаци о броју претплатника радија и телевизије преузимају се од матичних радио-дифузних организација (Београд, Нови Сад и Приштина).

### Дефиниције

Биоскоп је сала или отворен простор опремљен уређајима за јавно приказивање филмова, без обзира да ли ради као самостална организација удруженог рада или као јединица у саставу неке друге организације удруженог рада или друштвене организације. Обухваћени су стални биоскопи (у сталној сали), биоскопске баште и покретни (путујући) биоскопи.

Подаци о претплатницима радија и телевизије приказују само број активних претплатника, тј. нису идентични броју "апарата у употреби". Плаћа се претплата само на први пријављени радио апарат и "везана претплата" радија за претплату телевизије. Привремено одјављени тј. запечаћени апарати, нису исказани у овој публикацији.

## ЗДРАВСТВО

### Извори и методи прикупљања података

Подаци о здравственим организацијама удруженог рада односно организационим јединицама и радницима прикупљају се годишњим извештајима појединих врста здравствене службе, а према упутствима за достављање извештаја о раду здравствених организација удруженог рада.

### Обухват

Обухватност података је потпуна, обухваћене су све здравствене организације удруженог рада, односно организационе јединице, које су радиле у периоду за који се дају подаци. Број радника је дат према стању 31.XII.

## Дефиниције

Под службом се подразумева здравствена организација удруженог рада или део здравствене организације која становништву пружа одређени вид здравствене заштите (служба опште медицине, специјалистичка служба и др.) или одређеним групацијама становништва (здравствена заштита жена, деца, школске деца, омладине и др.).

Под организационом јединицом једне службе подразумева се део службе који за себе чини целину у смислу обезбеђења одговарајуће здравствене заштите становништва одређене територије.

Служба за болничко лечење обухвата: опште и специјалне болнице, клинике, ванболничке стационаре и породилишта, климатска лечилишта као и заводе и диспанзере са постелама. Као постеле узет је цео постелни фонд, односно све постеле у поменутиим болницама.

Служба за здравствену заштиту жена обухвата организационе јединице амбулантног типа које указују профилактичко-терапеутску помоћ женама. Служба за здравствену заштиту жена састоји се од амбулантног рада саветовалишта и патронаже.

Ван службе за здравствену заштиту жена организационо постоје и самостална саветовалишта која обављају функцију као саветовалишта у организационом саставу службе за здравствену заштиту жена.

## СОЦИЈАЛНА ЗАШТИТА

### Извори и методи прикупљања података

Подаци о малолетним и пунолетним лицима - корисницима социјалне заштите прикупљају се статистичким извештајима од центара за социјални рад и одговарајуће службе за социјалну заштиту скупштина општина у годишњој периодици.

### Обухват

Обухват је потпун.

### Дефиниције

Корисником социјалне заштите сматра се свако лице које се у циљу решавања социјалног случаја евидентира и његов случај обрађује у центру за социјални рад или стручној служби скупштине општине.

## ПРАВОСУЂЕ

### Извори и методи прикупљања података

Подаци о правоснажно осуђеним пунолетним и малолетним лицима прикупљају се инди-



видуалним статистичким упитником од суда опште надлежности.

### Обухват

Обухваћена су сва пунолетна, односно малолетна лица која су проглашена кривим и којима су судови опште надлежности констатовали правоснажност пресуде у одговарајућој години.

### Дефиниције

Правоснажно осуђено пунолетно лице је особа стара преко 18, а малолетно лице од 14 до 18 година старости, која је због учињеног дела правоснажно осуђена на основу кривичног закона од стране суда опште надлежности.

## **ФИЗИЧКА КУЛТУРА**

### Извори и методи прикупљања података

Подаци о физичкој култури - број организација и активних чланова прикупљени су за 1988. годину од основних организација за физичку културу.

### Обухватност и упоредивост

Због честих организационих промена у основним организацијама за физичку културу и тешкоћа код обухвата, подаци нису потпуни.

Статистичким истраживањем се обухватају само основне организације за физичку културу, као и шах (друштва, клубови, секције и дружине) које су регистроване код надлежних органа за физичку културу (савеза, подсавеза, итд.), као и њихови чланови. Активним члановима сматрају се чланови основне организације за физичку културу који се баве било којом врстом телесне активности из области физичке културе (вежбање, тренинг, планинарење, итд.) без обзира да ли се такмиче или не.

## **НЕДОВОЉНО РАЗВИЈЕНО ПОДРУЧЈЕ**

### Извори података

У табелама су дати релативни бројеви обрачунасти на основу података из претходних табела.


### Методолошка објашњења и дефиниције

Недовољно развијеним подручјем сматрају се, у овој публикацији, оне општине које су законским прописима одређене као недовољно

развијене. С обзиром да су за три подручја СР Србије (СР Србија без података за САП, САП Војводина и САП Косово) донета три закона која регулишу ову материју (Закон о привредно недовољно развијеним подручјима у СР Србији без података за САП од 1986. до 1990. године - "Службени гласник СРС" број 52/85, Закон о утврђивању привредно недовољно развијених подручја за период од 1986. до 1990. године - "Службени лист САП Војводине" бр. 27/86. и Закон о привредно недовољно развијеним општинама у Социјалистичкој аутономној покрајини Косово у периоду од 1986. до 1990. године - "Сл. лист САП Косово" бр. 11/86) са различитим критеријумима, груписање општина у сва три ова подручја извршено је на "недовољно развијено подручје" и "остало подручје", уз напомену да град Београд у целини припада "осталом подручју".

У табели 28-5 "Народни доходак по становнику" дата је поређење општина унутар подручја СР Србије (СР Србија без података за САП = 100, САПВ = 100, САПК = 100) и према просеку СР Србије (ниво, СР Србија = 100). Истовремено, и редослед општина у овој табели је измењен, а као критеријум служи величина народног дохотка по становнику у последњој години датог периода.

У табелама је 59 општина из СР Србије без података за САП приказано као недовољно развијено подручје и изложене су без обзира на разлике у степену интервенције Републике.



ПРЕГЛЕД ПУБЛИКОВАНИХ ПОДАТАКА ПО ОПШТИНАМА

У следећем прегледу дати су бројеви "Општинске статистичке документације" и "Билтена" у којима су објављени подаци по општинама:

**ОПШТИНСКА СТАТИСТИЧКА ДОКУМЕНТАЦИЈА**

Комплексна публикација о општинама

За 1964. и 1965. год. бр. 26  
За 1965. и 1966. год. бр. 30

Друштвено и политичко уређење

Одборници и посланици: 37, 43, 59  
Делегације и делегати: 109  
Органи самоуправљања: 53, 75, 92

Становништво

Број становника: 30, 40  
Витални догађаји: 17, 30, 39, 51, 66, 70, 81, 98, 105,  
118, 125, 129, 135, 137, 141, 148

Узрок смрти: 105

Запосленост

Запослено особае: 4, 13, 49, 73, 74, 84, 95, 122  
Ученици школа за КВ раднике: 4, 49, 73, 74, 84  
Испити за КВ и ВКВ раднике: 13, 49, 73, 74, 84, 95  
Лица која траже запослења: 49, 73, 84, 95, 122

Народни доходак

Народни доходак: 8, 25, 28, 46, 55, 65, 77, 87, 91, 100

Мала привреда

Попис мале привреде: 155

Пољопривреда

Површине и приноси: 6, 17, 24, 33, 36, 44, 45, 56, 62,  
64, 68, 69, 78, 79, 80, 86, 89, 93,  
96, 97, 101, 108, 112 и 113

Стока: 1, 6, 8, 11, 16, 33, 103, 111  
Кооперација: 8, 24, 44, 52, 64, 78, 86  
Газдин, индивид. пољ. произвођача: 27  
Статистички проценитељи: 11  
Трактори у пољопривреди: 115, 126, 139, 143, 147, 150

Шумарство

Шуме: 10, 16, 33  
Пошумљавање: 1, 20

Занатство

Занатске радње: 18  
Занатство-резултати пописа: 120, 121

Грађевинарство

Грађевинска делатност и стамбена изградња:  
3, 19, 31, 42, 50, 57, 67, 76, 85, 99, 106, 114, 117, 123,  
128, 138, 142, 145, 146, 149, 153, 154  
Школске зграде: 42, 57, 67, 76, 85, 99, 106, 114, 117,  
123, 128, 138, 142, 145, 146, 149, 153,  
154

Саобраћај

Моторна возила: 7, 14, 29, 48, 54, 61, 72, 83, 94  
Возачи моторних возила: 61, 83, 94  
Саобраћајне незгоде: 61, 72, 83, 94

Трговина

Капацитети и промет у трговини на мало:  
9, 34, 41, 58, 102, 116, 124, 140, 144, 151, 152  
Откуп пољопривредних производа: 104  
Запослени у трговини: 34

Инвестиције

Инвестиције: 60, 71, 82, 107

Ванпривредне делатности

Расходи ванпривредних организација: 23, 55, 65, 77, 87, 91  
Број запослених: 23

Школство

Обухват деце основним образовањем: 119  
Ученици: 15, 63, 118  
Студенти: 7, 63  
Успех ученика: 35  
Стручна заступаност предметне наставе: 35  
Школске зграде: 5,  
Школске економије: 15

Култура

Биоскопи: 15, 37, 47, 88, 127  
Културно-уметничка друштво: 32  
Претплатници радија и телевизије: 15, 32, 127  
Народне библиотеке: 32, 88, 127, 254  
Раднички универзитети: 32  
Физичка култура: 15, 88

Судство

Осуђена лица: 47

**БИЛТЕНИ**

Друштвено и политичко уређење

Избори: 183, 226, 227, 286  
Месне заједнице: 67, 84, 116, 191, 237, 263

Становништво

Број становника: 31, 33, 90, 96, 104, 126, 194, 199, 205  
206, 251, 266, 268, 322  
Витални догађаји: 34, 37, 143, 161, 171, 173, 187, 200,  
230, 236, 246, 285

Закаљчени и разведени бракови: 175, 202

Запосленост

Запослено особае: 32, 126, 303, 306, 307, 308

Народни доходак

Друштвени производ и народни доходак:  
186, 190, 204, 220, 235, 280, 281, 311, 315, 317  
Организације и заједнице: 229, 248

Мала привреда

Попис мале привреде: 265

Пољопривреда

Домашинства: 207  
Површина и приноси: 29  
Стока: 100

Шумарство

Шуме: 218

Грађевинарство

Грађевинска делатност и стамбена изградња:  
43, 45, 57, 71, 81, 112, 124, 185, 299, 319, 326  
Комунална делатност: 77, 136, 148, 180, 273  
Стамбени фонд: 83, 114, 208, 274, 282, 299

Саобраћај

Саобраћај и везе: 56, 58, 70, 78, 85, 97, 113

Трговина

Капацитети и промет у трговини на мало: 250

Инвестиције

Инвестиције: 212, 241, 257, 274, 289, 314, 320, 327

Ванпривредне делатности

Приходи и расходи непроизводних делатности:  
193, 203, 221, 240, 256, 270, 284, 300, 316

Школство

Попис наставног особае основних и средњих школа  
290, 291, 292, 293  
Пришколско васпитање и образовање: 231, 243, 269  
Средње усмерено образовање: 189, 210, 258, 271, 283,  
296, 313


Школски простор: 252, 253

Школство: 36, 104

Култура

Библиотеке: 254, 302  
Спорт: 233

Судство: 286



## ИЗДАЊА РЕПУБЛИЧКОГ ЗАВОДА ЗА СТАТИСТИКУ СР СРБИЈЕ

- СТАТИСТИЧКИ ГОДИШЊАК за године 1950, 1951, 1952, 1953, 1954, 1955, 1974, 1975, 1976, 1977, 1978, 1979, 1980, 1981, 1982, 1983, 1984, 1985, 1986, 1987, 1988. и 1989.
- ОПШТИНЕ У СР СРБИЈИ ЗА 1974, 1975, 1976, 1977, 1978, 1979, 1980, 1981, 1982, 1983, 1984, 1985, 1986, 1987. и 1988.
- МЕЊУОПШТИНСКЕ РЕГИОНАЛНЕ ЗАЈЕДНИЦЕ У СР СРБИЈИ 1975, 1976, 1977, 1978, 1979, 1980, 1981, 1982, 1983, 1984, 1985, 1986, 1987, 1988. и 1989.

### МЕСЕЧНИ СТАТИСТИЧКИ ПРЕГЛЕД

Изази сваког 15. у месецу од јула 1952. године

БИЛТЕН - статистички подаци по гранама статистике. Изашло 323 свеске од 1955. године.

ОПШТИНСКА СТАТИСТИЧКА ДОКУМЕНТАЦИЈА - статистички подаци по општинама. Изашло 155 свезака од 1964. године

САОПШТЕЊА - претходни резултати статистичких истраживања. Изазе од 1951. године.

### СТУДИЈЕ И ПРИКАЗИ

#### В а н р е д н а   и з д а њ а

СОЦИЈАЛИСТИЧКА РЕПУБЛИКА СРБИЈА 1959 - 1964.

- статистички подаци -

ДРУШТВЕНО-ЕКОНОМСКИ РАЗВОЈ СОЦИЈАЛИСТИЧКЕ РЕПУБЛИКЕ СРБИЈЕ 1950 - 1971.

- статистички подаци -

ПРИВРЕДНИ И ДРУШТВЕНИ РАЗВОЈ СР СРБИЈЕ 1947 - 1972.

СОЦИЈАЛНИ РАЗВОЈ - остварење у периоду 1971 - 1975. са пројекцијом за период 1976 - 1980.

ДРУШТВЕНО-ЕКОНОМСКИ РАЗВОЈ СОЦИЈАЛИСТИЧКЕ РЕПУБЛИКЕ СРБИЈЕ 1972 - 1976.

- статистички подаци -

ДРУШТВЕНО-ЕКОНОМСКИ РАЗВОЈ СОЦИЈАЛИСТИЧКЕ РЕПУБЛИКЕ СРБИЈЕ 1981 - 1985.

- статистички подаци -

ДРУШТВЕНИ ПЛАН 1986 - 1990. СТАТИСТИЧКО-АНАЛИТИЧКА ДОКУМЕНТАЦИЈА - ПРЕГЛЕД ПО ОПШТИНАМА 1980 - 1984.

ДРУШТВЕНИ ПЛАН 1991 - 1995. СТАТИСТИЧКО-АНАЛИТИЧКА ДОКУМЕНТАЦИЈА-ПРЕГЛЕД ПО ОПШТИНАМА 1985 - 1989.

#### ПРВИ РЕЗУЛТАТИ ПОПИСА 1981.

БИЛТЕН 205 - УКУПНО СТАНОВНИШТВО И СТАНОВНИШТВО ПРЕМА НАРОДНОСТИ ПО ОПШТИНАМА

БИЛТЕН 206 - СТАНОВНИШТВО ОСНОВНА ОБЕЛЕЖЈА ПО ОПШТИНАМА И РЕГИОНИМА

БИЛТЕН 207 - ДОМАЋИНСТВА, 1981.


БИЛТЕН 208 - СТАНОВИ, 1981.

#### ПОПИС РАДНИКА (претходни резултати)

БИЛТЕН 303 - РАДНИЦИ У ДРУШТВЕНОМ СЕКТОРУ са стањем 31.12.1986. године.

БИЛТЕН 306 - РАДНИЦИ У ДРУШТВЕНОМ СЕКТОРУ са стањем 31.12.1986. године. (привреда)

БИЛТЕН 308 - РАДНИЦИ У ДРУШТВЕНОМ СЕКТОРУ са стањем 31.12.1986. године (ванпривреда)



Уредник  
ЈОВАНКА ШАЛИНОВИЋ

\* \* \*

Технички уредник и лектор  
ДАРИНКА ГРУЈИЋ

\* \* \*

Техничка и графичка припрема  
ЗОРАН ШЕСТИЋ  
НЕНАД ШАЛИНОВИЋ

\* \* \*

Куцано у дактилобироу  
РЕПУБЛИЧКОГ ЗАВОДА ЗА СТАТИСТИКУ  
СР СРБИЈЕ

Тираж: 800 примерака

Цена 100 динара

---

Штампање завршено августа 1990. године

