

Encuesta

Plaza Pública

SEGUNDA SEMANA DE MAYO

ESTUDIO 487

Conoce nuestra nueva plataforma
Insight-chile.cl

[IR A INSIGHT CHILE](#)



Todos los datos de Cadem y de Chile
en un solo lugar

Metodología

_Técnica

Encuestas Telefónicas aplicadas a través de sistema Cati a celulares de prepago y postpago.

_Universo

Hombres y mujeres de 18 años o más, habitantes en las 16 regiones del país.

_Muestreo

Muestreo probabilístico con selección aleatoria de individuos y estratificado previamente por región.

_Muestra y cobertura semanal

707 casos. Margen de error de $\pm 3,7$ puntos porcentuales al 95% de confianza.

Se alcanzó una cobertura total de 186 comunas. El 90% de la muestra fue aplicada en población urbana y el 10% en población rural.

_Tasa de logro semanal

Para lograr los 707 casos efectivos se realizaron un total de 8.295 llamados, lo que representa una tasa de éxito del 8,5%.

_Ponderación

Los datos fueron ponderados a nivel de sujetos por zona, género y edad, obteniendo una muestra de representación nacional para el universo en estudio.

_Fecha de terreno

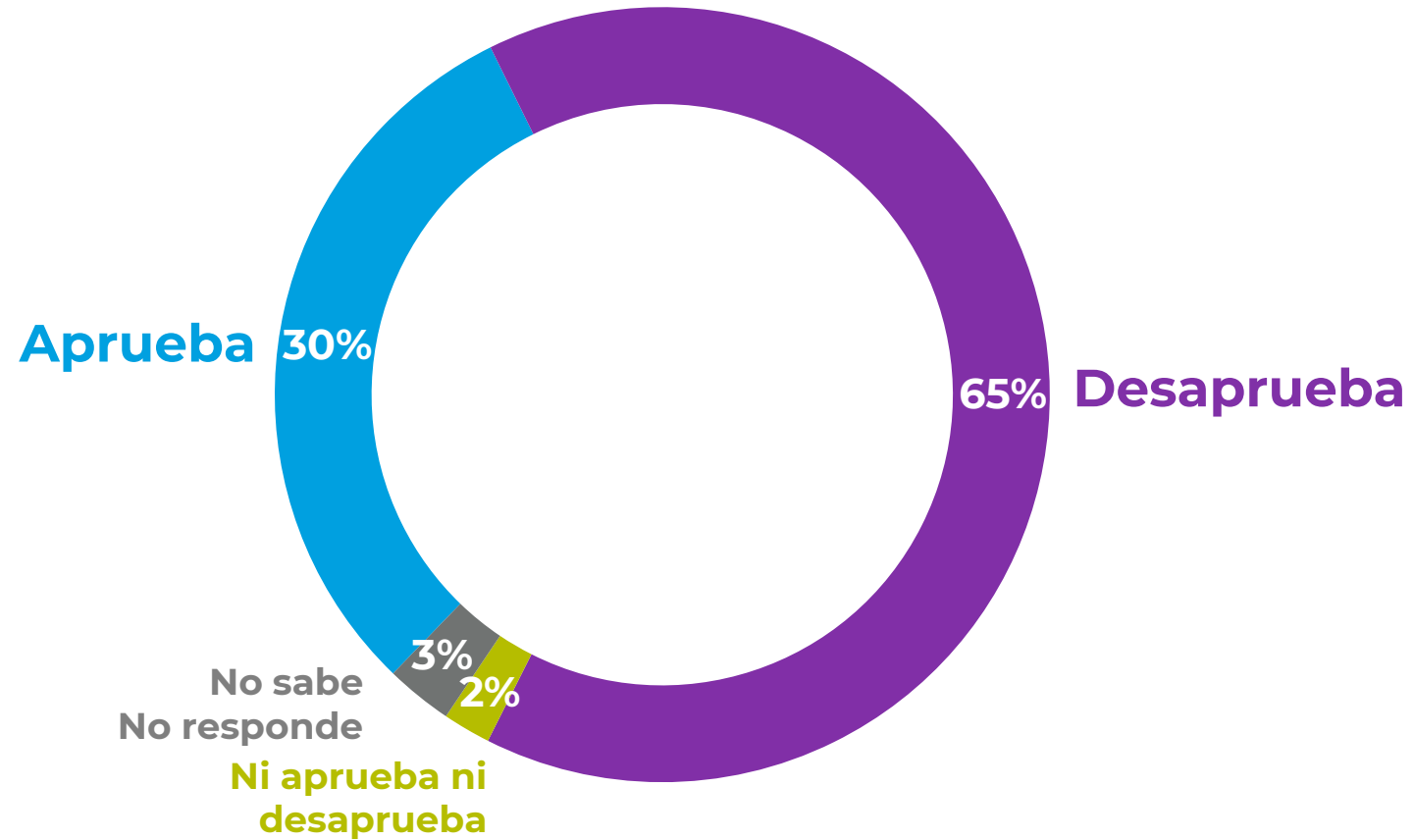
Miércoles 10 al jueves 11 de mayo de 2023.



Presidente Gabriel Boric

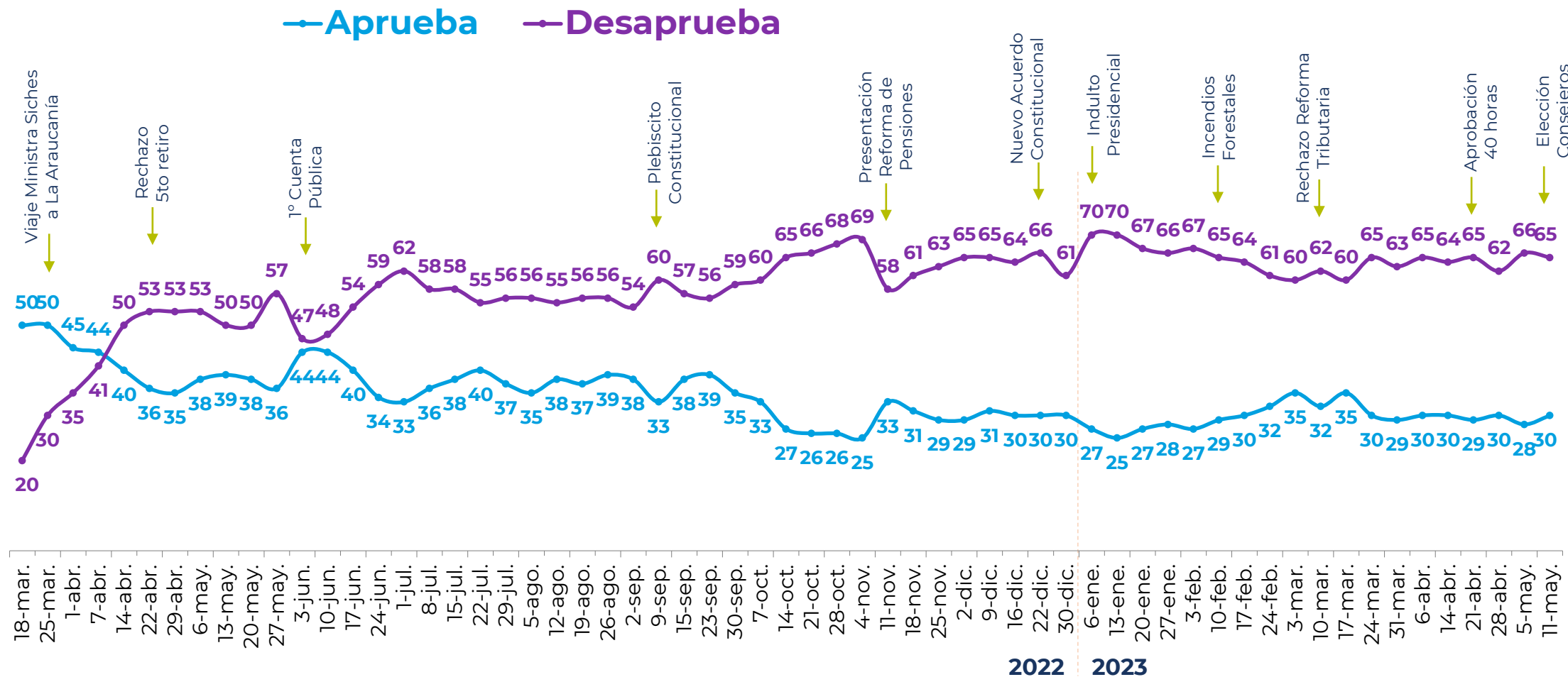
Aprobación Presidencial

Independiente de su posición política, ¿Usted aprueba o desaprueba la forma como **Gabriel Boric** está conduciendo su gobierno? %



Aprobación Presidencial

Independiente de su posición política, ¿Usted aprueba o desaprueba la forma como **Gabriel Boric** está conduciendo su gobierno? %



*Se omiten categorías “No aprueba ni desaprueba” y “No sabe, no responde”.

Histórico. Aprobación Presidencial



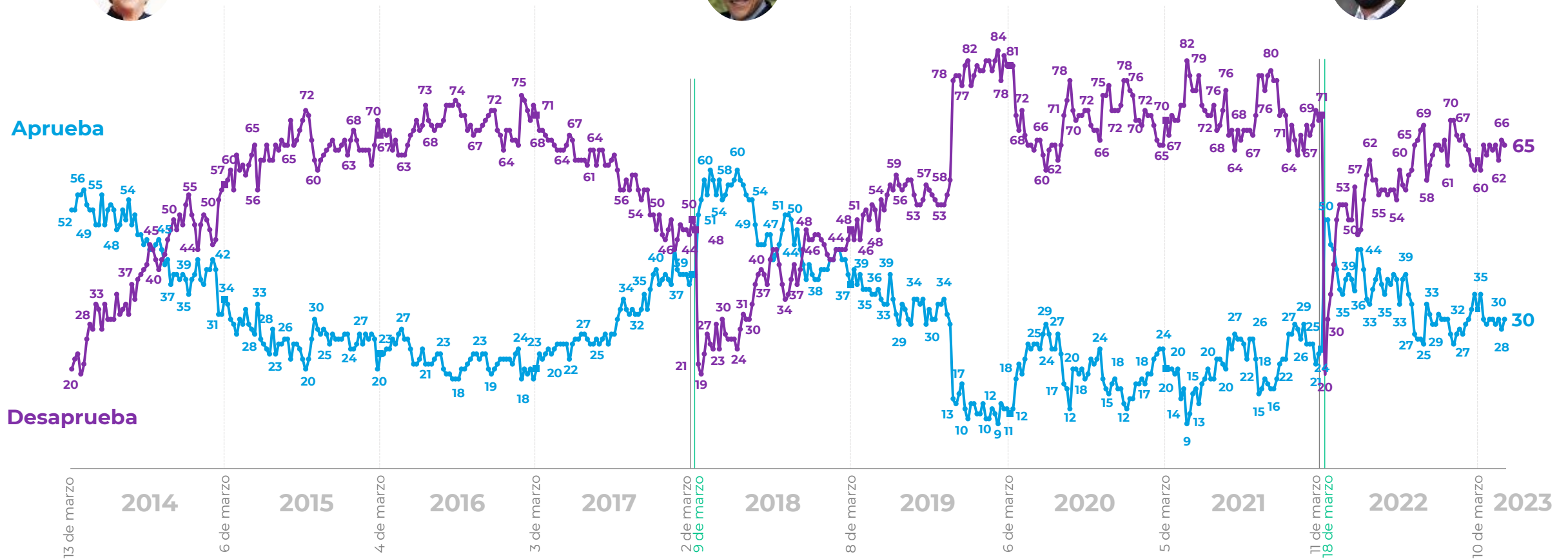
Michelle
Bachelet



Sebastián
Piñera



Gabriel
Boric



*Se omiten categorías “No aprueba ni desaprueba” y “No sabe, no responde”.

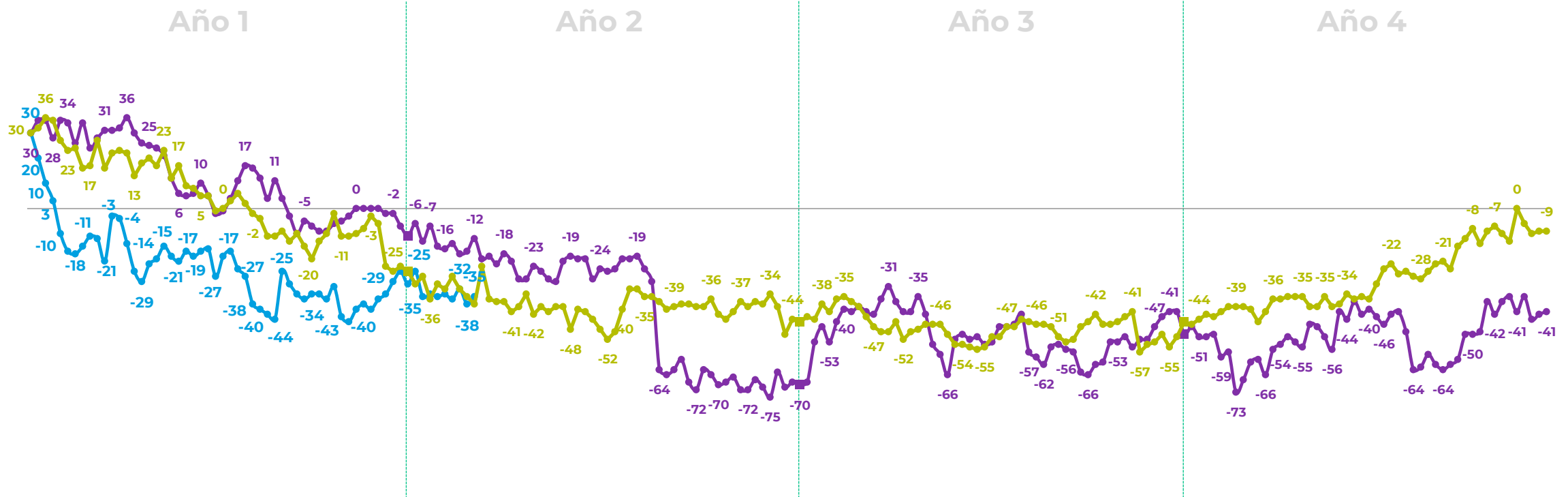
Neto de Aprobación Presidencial

(% aprobadores – desaprobadores)

— Neto aprobación Gabriel Boric

— Neto aprobación Sebastián Piñera

— Neto aprobación Michelle Bachelet



*Diferencia entre aprobadores y desaprobadores.

ELECCIÓN

CONSEJO CONSTITUCIONAL

2023 +

mate en servel.cl

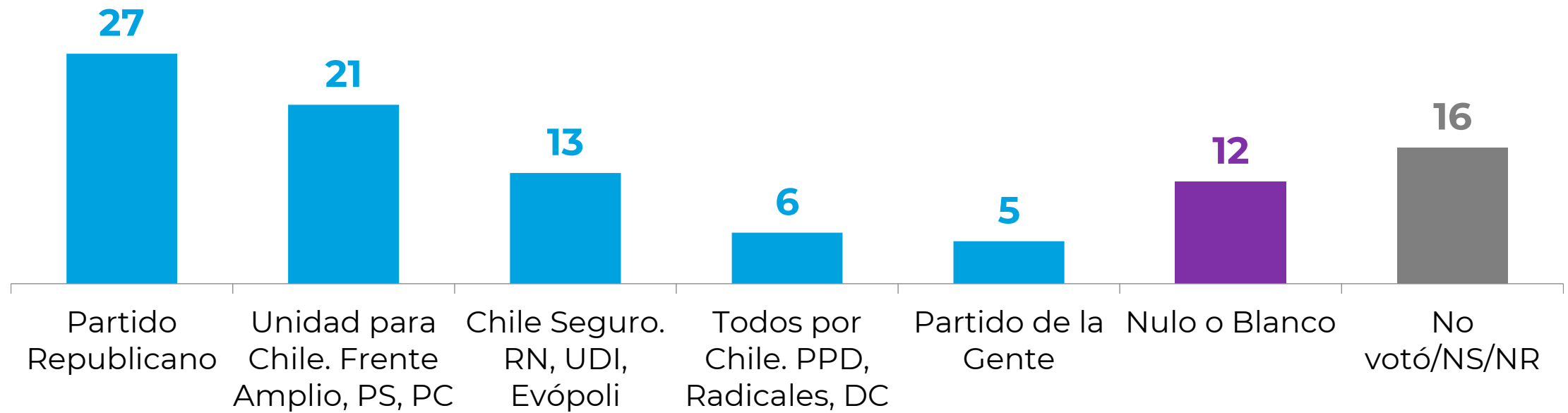
do al 600 6000 166



Elecciones

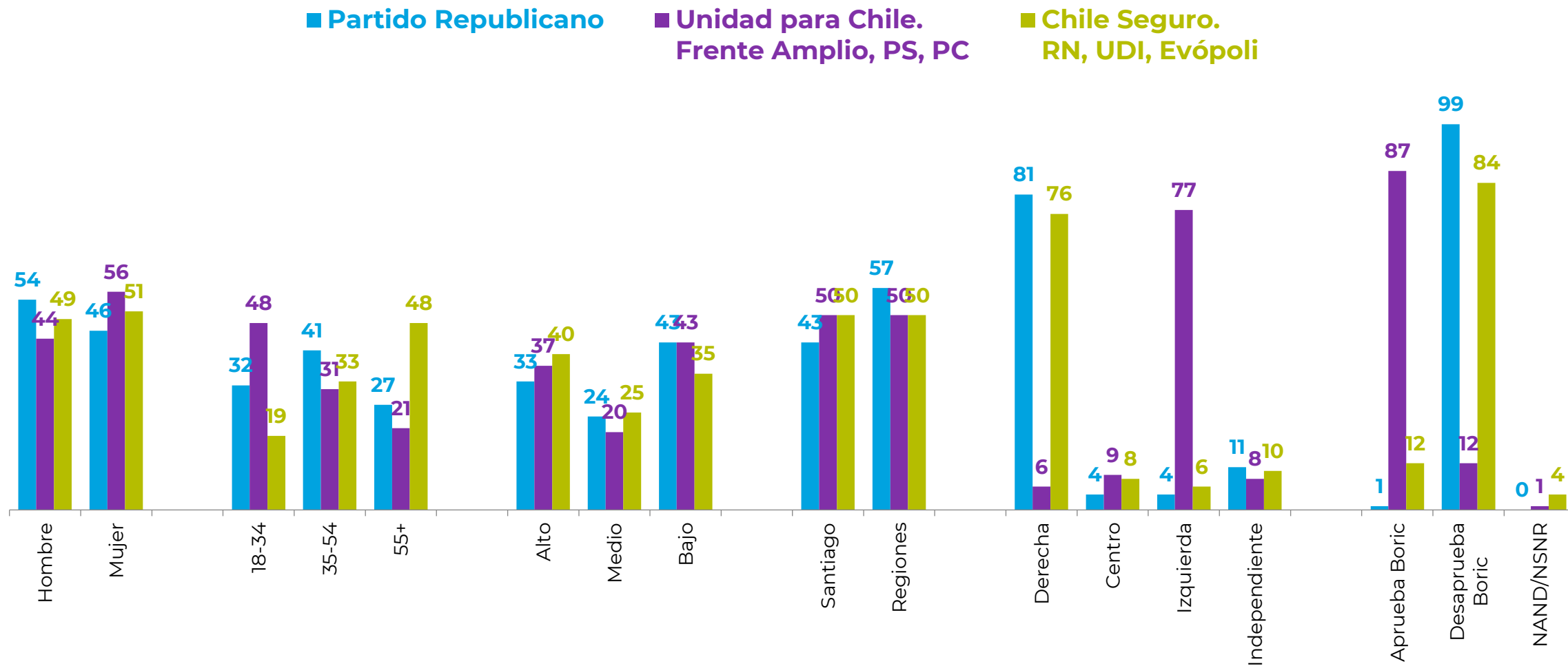
Listas al Consejo Constitucional

En las elecciones de este domingo para elegir a los miembros del Consejo Constitucional, ¿Usted votó por un candidato de la lista...? %

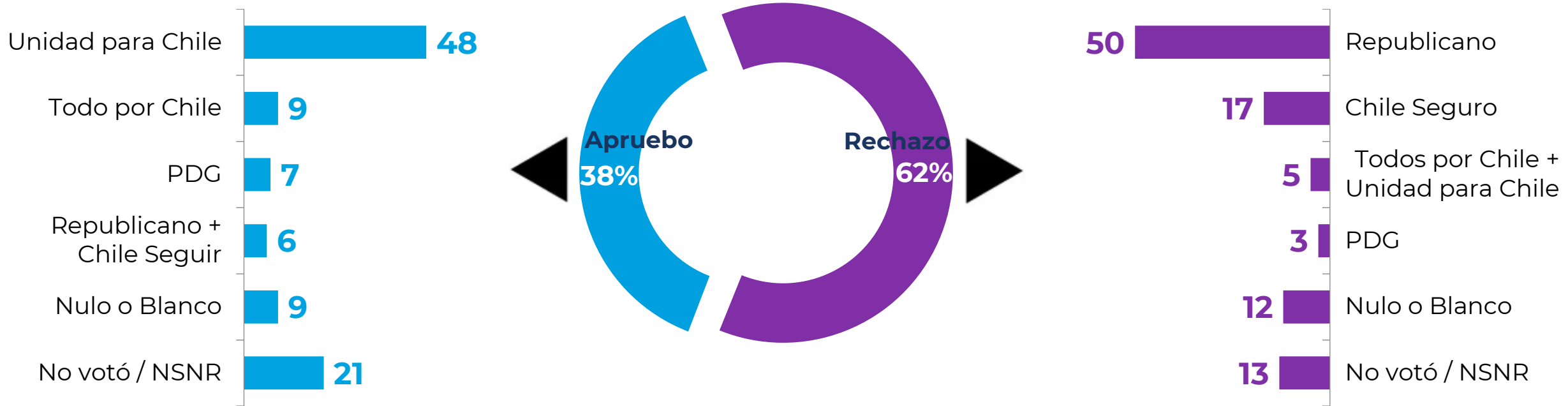


Perfil. Votantes de listas en el Consejo

En las elecciones de este domingo para elegir a los miembros del Consejo Constitucional, ¿Usted votó por un candidato de la lista...? %



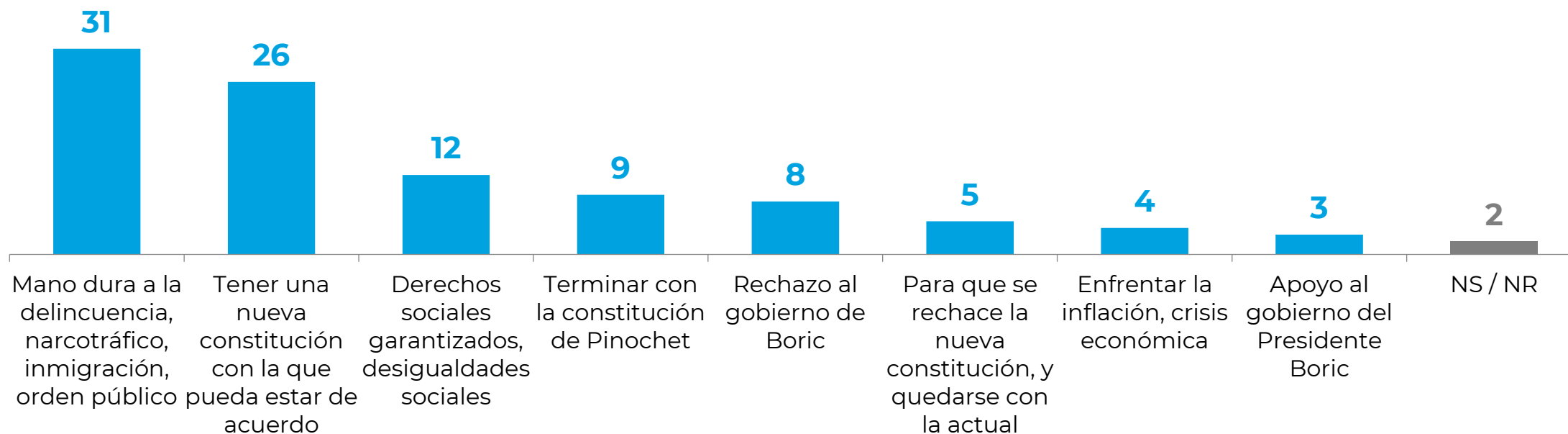
Traspaso de votos desde plebiscito de salida a elección de consejeros constitucionales



Razones para votar un candidato

¿Cuál de las siguientes es la principal razón por la cual votó por su candidato?

Alternativas dadas. %

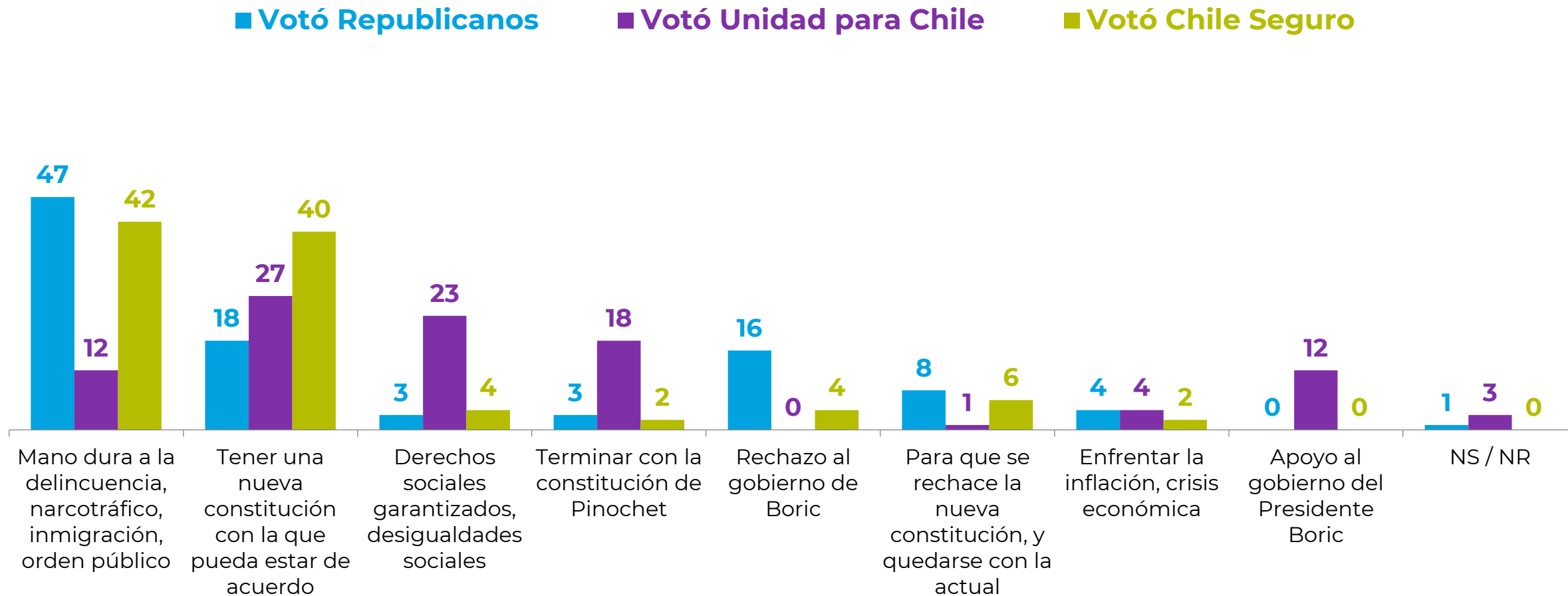


Casos: Entre quienes votaron en la elección de Consejeros.

Razones para votar un candidato

¿Cuál de las siguientes es la principal razón por la cual votó por su candidato?

Alternativas dadas. %

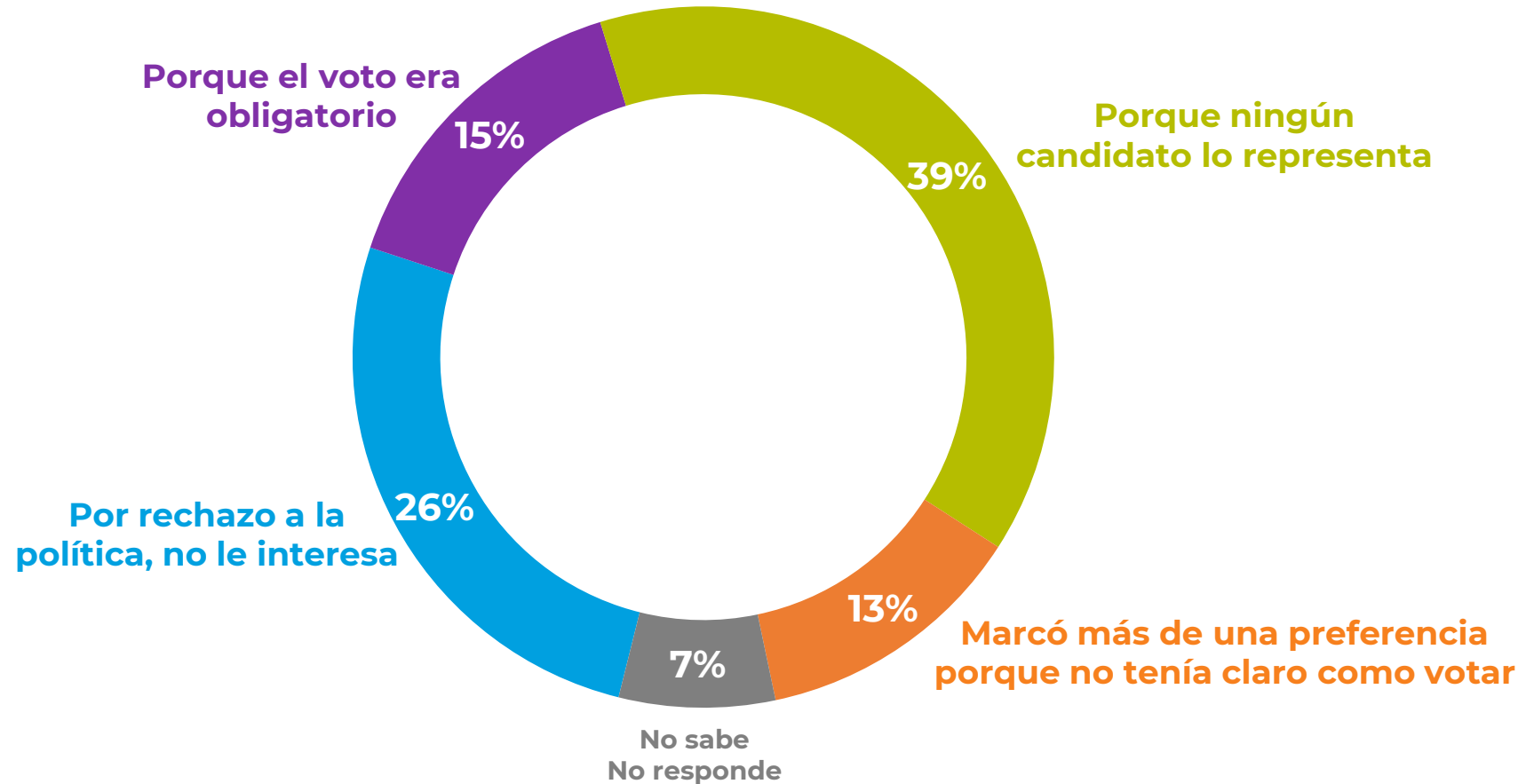


Casos: Entre quienes votaron en la elección de Consejeros.

Razones para votar nulo o blanco

¿Cuál de las siguientes es la principal razón por la cual votó nulo o blanco?

Alternativas dadas. %

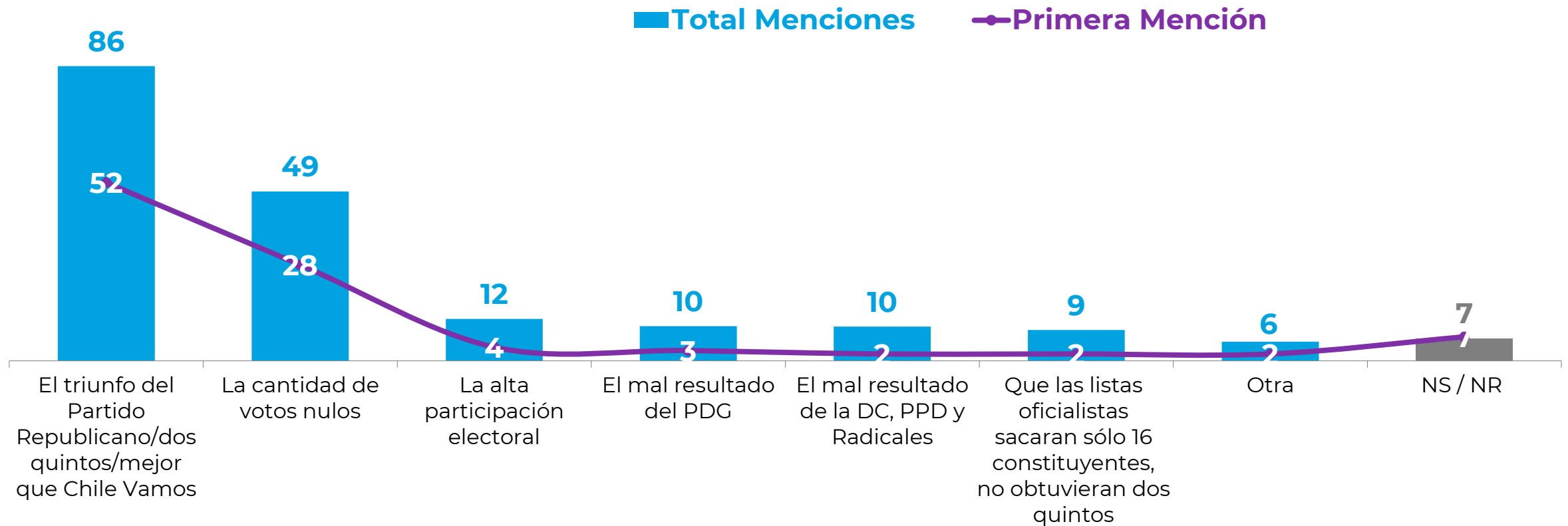


Casos: Entre quienes votaron nulo o blanco en la elección de Consejeros.

Principal noticia de las elecciones

¿Cuál cree que fue la principal noticia de estas elecciones?

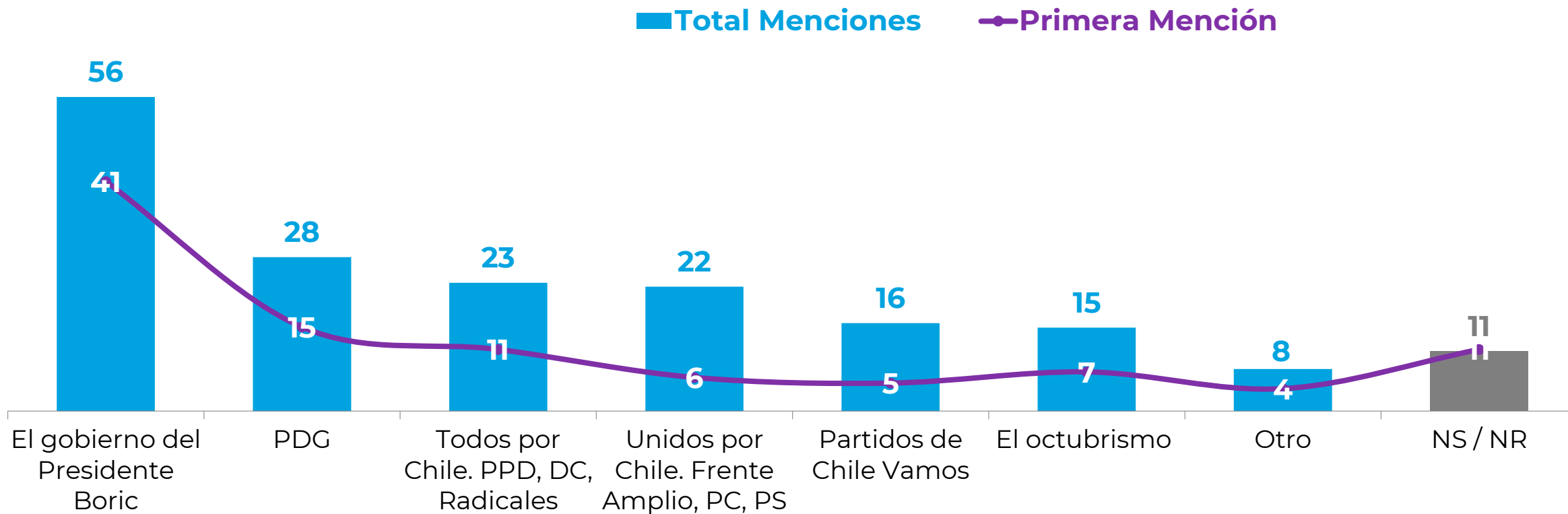
Alternativas dadas. % Respuesta múltiple (2)



Perdedores de la elección

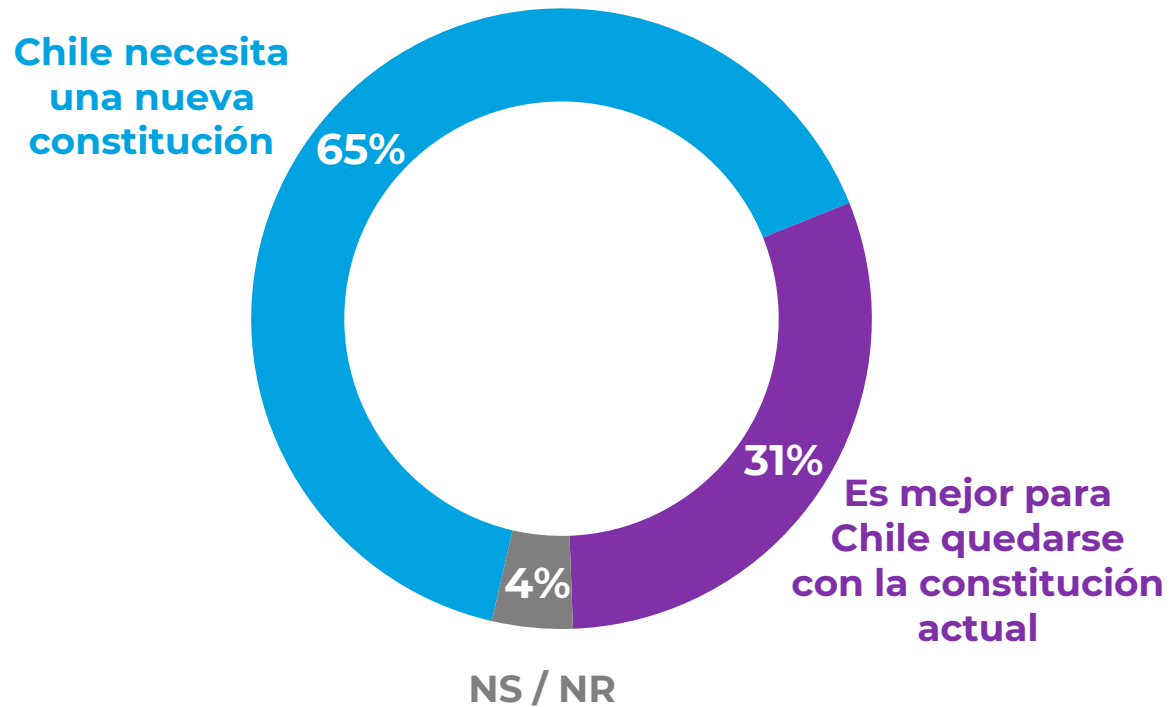
¿Quién fue el gran perdedor de las elecciones?

Alternativas dadas. % Respuesta múltiple (2)

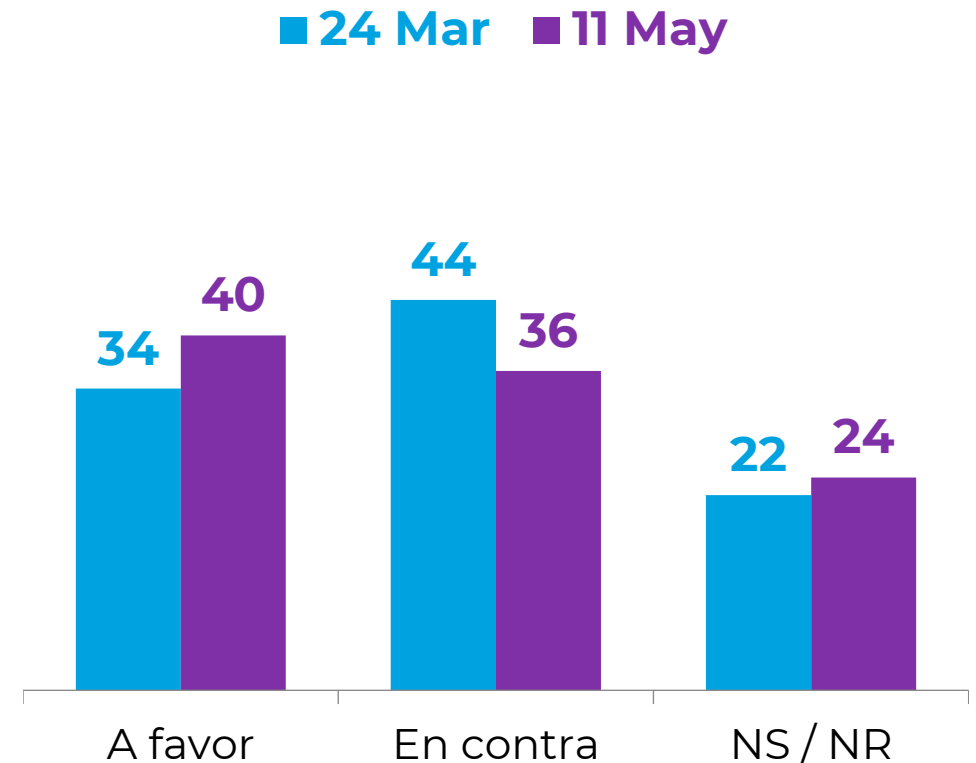


Escenario post elección de Consejeros

Después del resultado del domingo,
¿Usted cree que...?
%



Con la información que tiene disponible hasta ahora,
¿Usted votaría a favor o en contra de la nueva
constitución en las elecciones de diciembre de este año?
%



Elección de diciembre 2023

Con la información que tiene disponible hasta ahora, ¿Usted votaría a favor o en contra de la nueva constitución en las elecciones de diciembre de este año?

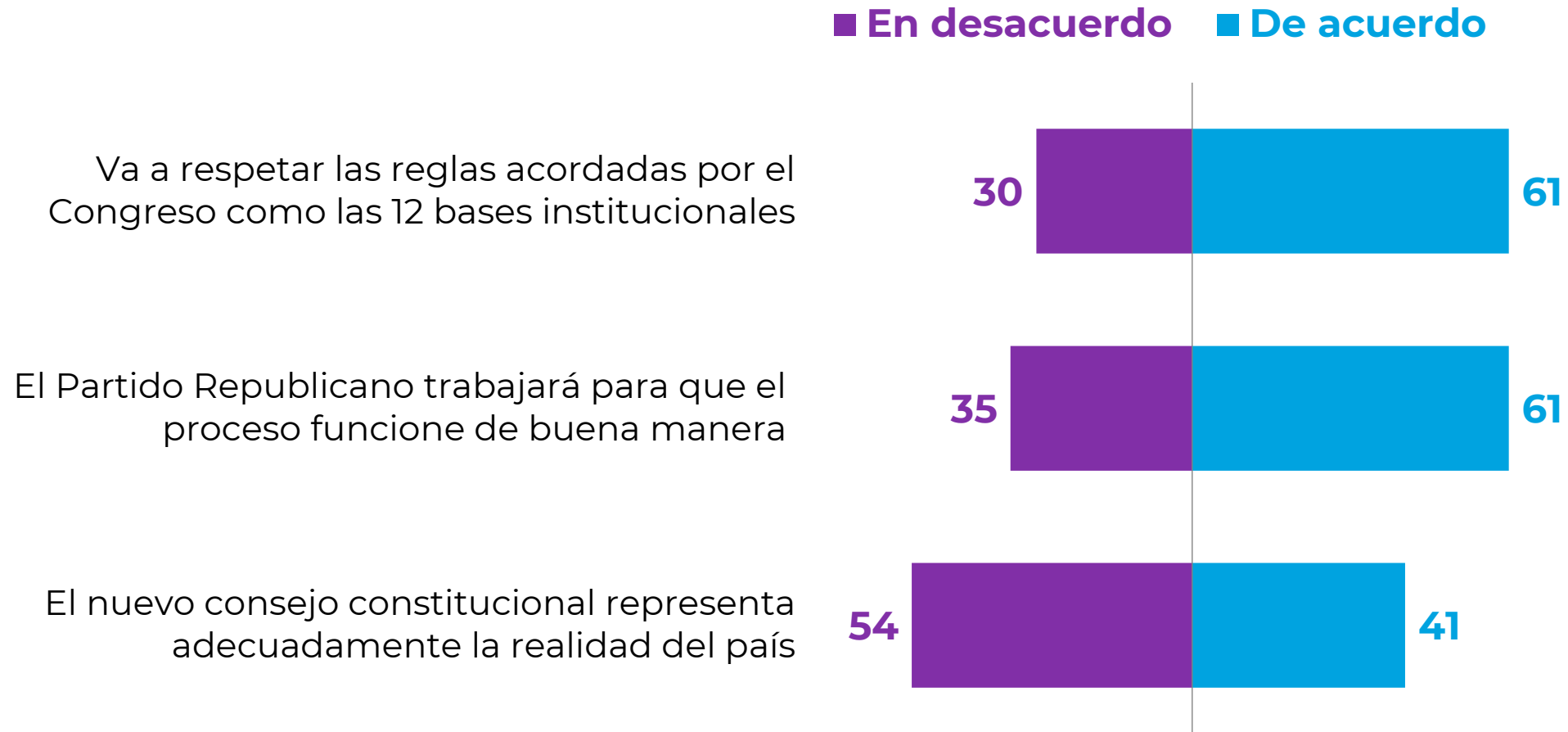
% A favor

■ 24 marzo ■ 11 mayo



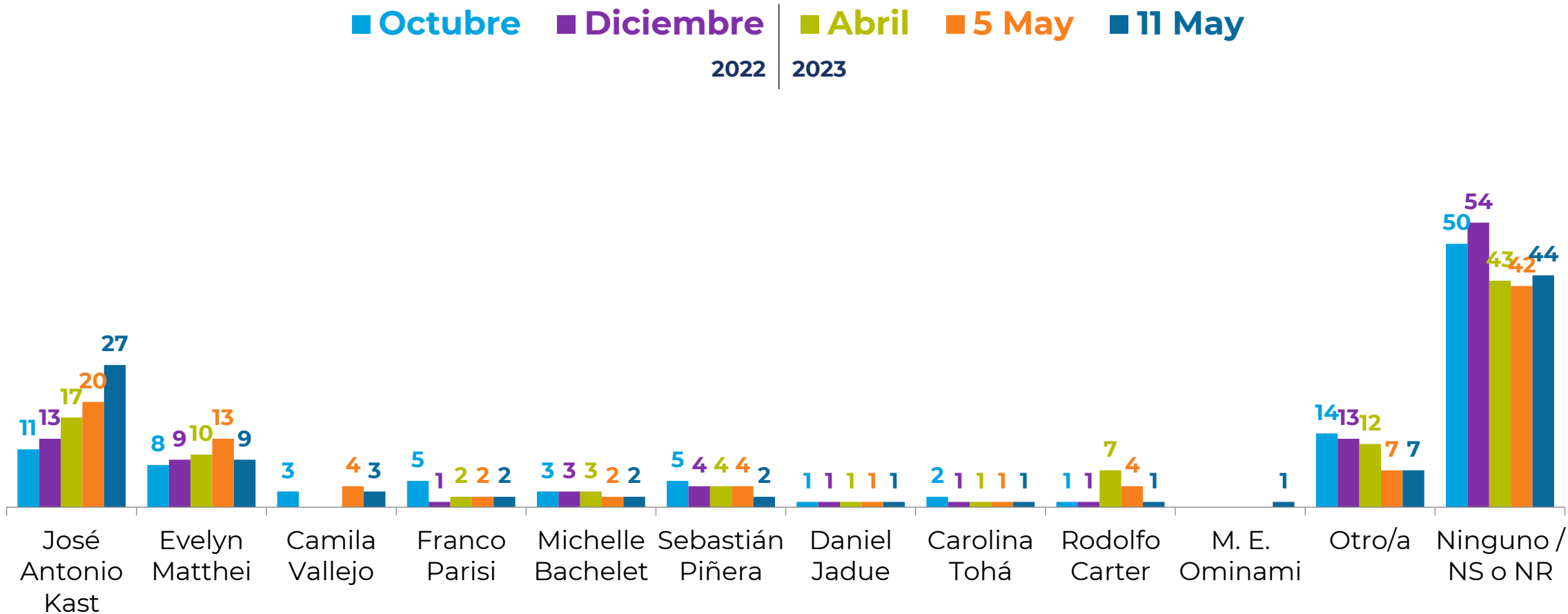
Expectativas del nuevo Consejo

¿Usted está de acuerdo o en desacuerdo con las siguientes frases respecto al nuevo Consejo Constitucional? %



Preferencia Presidencial. Espontánea.

Con excepción del Presidente Boric, ¿Me podría decir quién le gustaría que fuera el próximo presidente de Chile? %



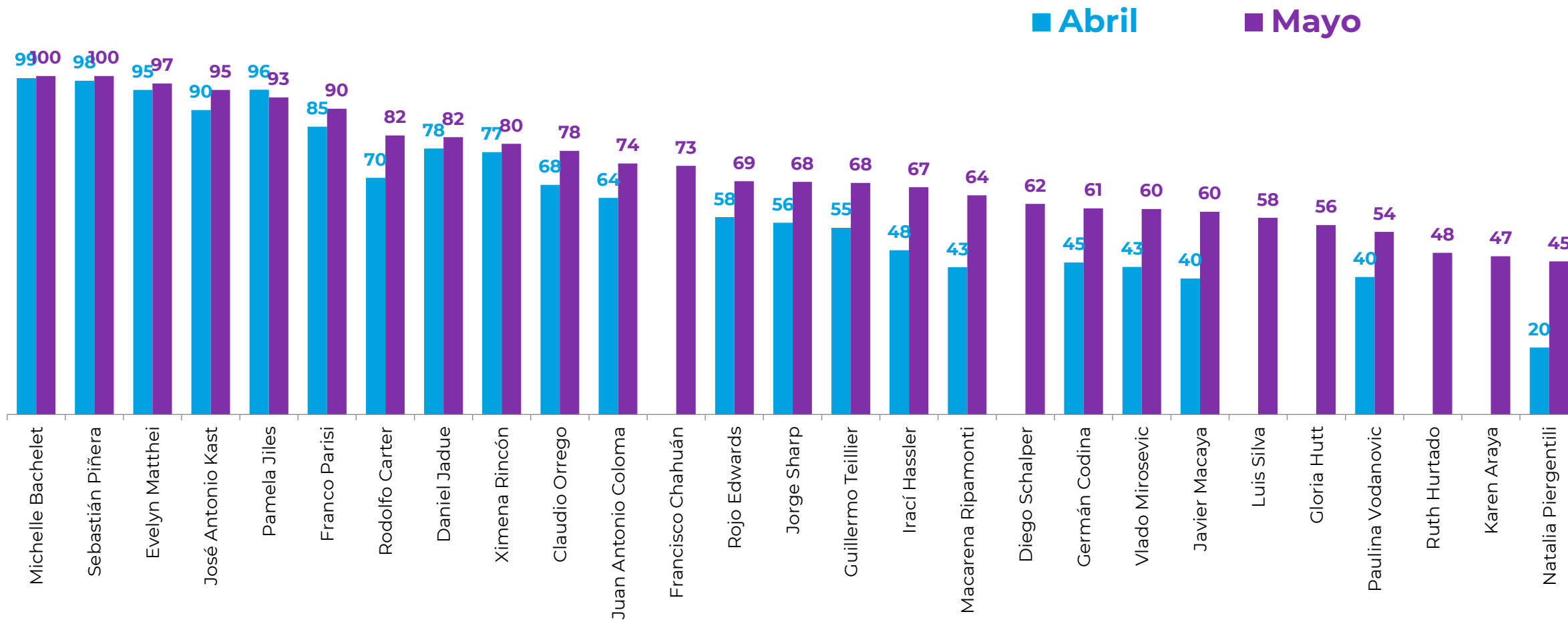


Figuras políticas

Conocimiento de Figuras políticas

¿Usted conoce o ha oído hablar de...?

% Que sí conoce



Conocimiento de Figuras políticas

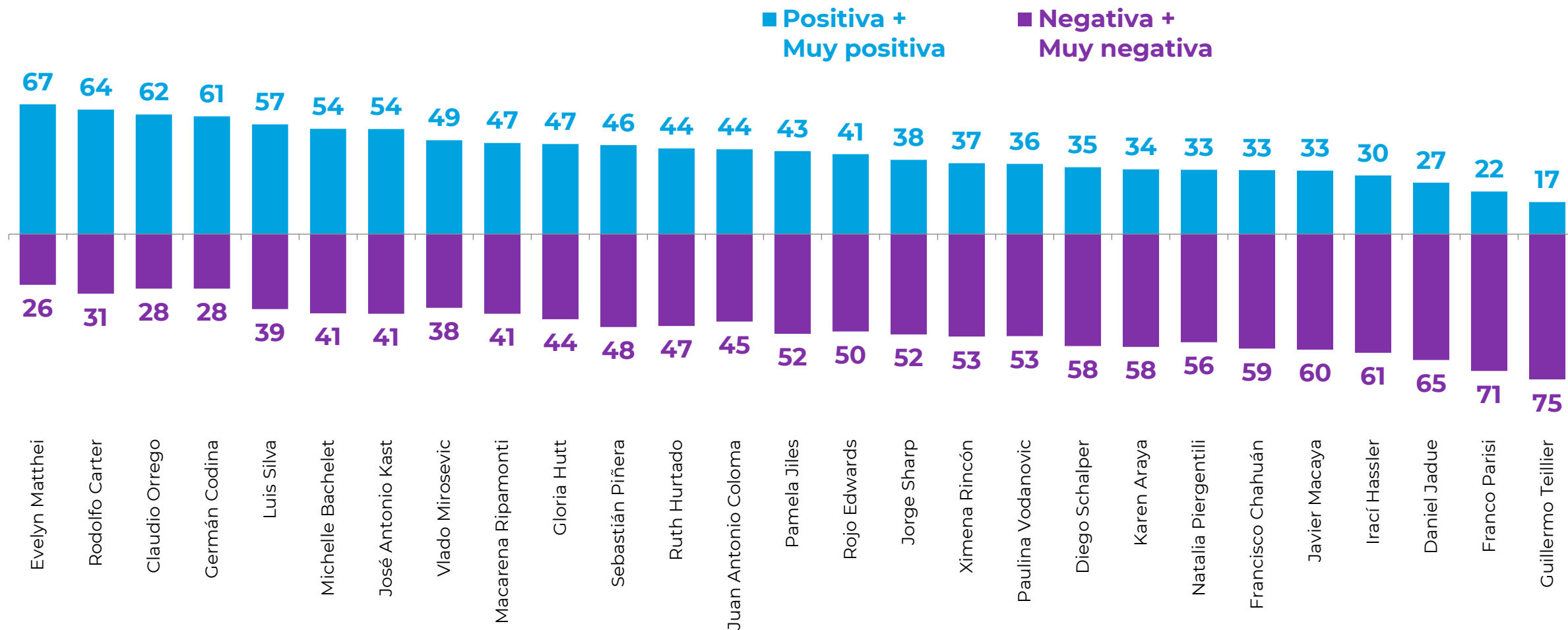
¿Usted conoce o ha oído hablar de...?

% Que sí conoce

	Prom 2018	Prom 2019	Prom 2020	2021							2022							2023						
				Ene	Feb	Mar	Abr	May	Jun	Jul	Abr	May	Jun	Jul	Ago	Sept	Oct	Nov	Dic	Ene	Feb	Mar	Abr	May
M. Bachelet	99	98	97	96	96	97	95				99	98	97		99	97	98	98	99	99	98	99	99	100
S. Piñera											100	99	98	100	99	97	99	100	99	100	100	98	98	100
E. Matthei	95	92	90	93	89	87	90	92	92		94	91	90	97	96	95	94	97	97	96	97	94	95	97
J. A. Kast	84	81	81	82	77	79	78	82	81	80	92	91	90	94	94	95	91	94	95	92	93	91	90	95
P. Jiles		87	88	90	89	89	91	94	93	89	95	92	92	97	96	96	94	97	95	96	94	96	96	93
F. Parisi		77	75	75	72	72			76	71				92		85	92	91	89	91	88	85	90	
R. Carter		41	54	57	52						53	57	59	63	67	68	63	69	72	65	70	68	70	82
D. Jadue	63	65	71	78	73	75	79	77	83	85	86	85	81	87	88	88	83	89	85	82	82	84	78	82
X. Rincón	74	71	71	70	71	71	73	75	77		78	75	72	81	82	87	84	80	82	79	83	78	77	80
C. Orrego		61			59							71	69	76	77	76	76	75	78	78	76	73	68	78
J. A. Coloma																					70	64	74	
F. Chahuán				67							66	66	62		70	74	70		72	69	71			73
R. Edwards											61	60	59									58	69	
J. Sharp	57	59	65		56				62	60	58	54	60	65	69						62	56	68	
G. Teillier		57	57											64	68	66	68	66	62	66	60	55	68	
I. Hassler											43	45	43	51	53	54	50	53	54	52	48	53	48	67
M. Ripamonti											44	44	40			50	46					53	43	64
D. Schalper			36													64			61	61	57			62
G. Codina		27	42	39	34							44	45	46	52	48	42	51	57	50	52	52	45	61
V. Mirósevic	34	34	32														35	51	51	48	49	44	43	60
J. Macaya											41	43	40		43	52	50	50	54	50	49	46	40	60
L. Silva																								58
G. Hutt	43	55	60	59	54	61	55	53	54	54											43			56
P. Vodanovic												33			38	44	40	43	45	43	49	44	40	54
R. Hurtado																								48
K. Araya																					28			47
N. Piergentili														17	24	20				26	29	25	20	45

Imagen de Figuras políticas

Independiente de su posición política, ¿Ud. tiene una imagen muy positiva, positiva, negativa, o muy negativa de...? %

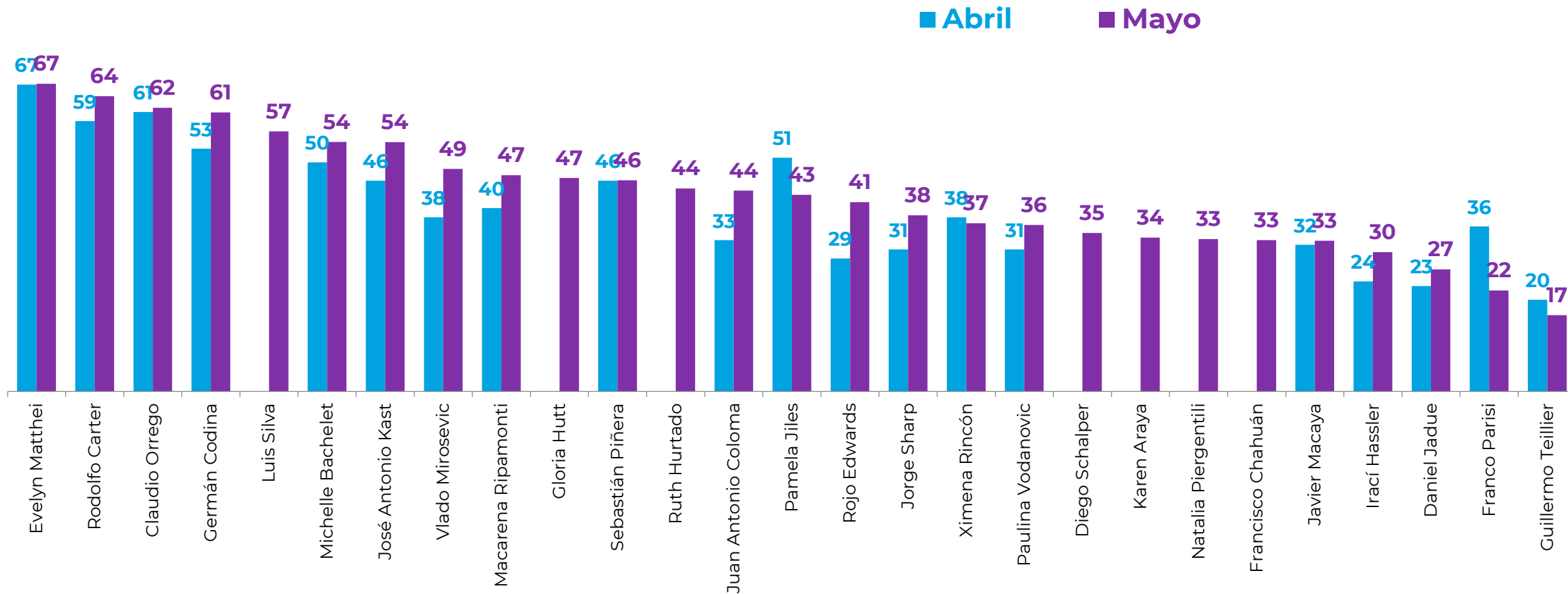


Casos: En base a conocimiento de cada personaje político. Se grafican personajes con 30% o más de conocimiento. El 100% de cada personaje se completa con las categorías “Ni positiva ni negativa” y “No sabe, no responde”.

Imagen de Figuras políticas

Independiente de su posición política, ¿Ud. tiene una imagen muy positiva, positiva, negativa, o muy negativa de...?

% Positiva + Muy positiva



Casos: En base a conocimiento de cada personaje político. Se grafican personajes con 30% o más de conocimiento.

Imagen de Figuras políticas

Independiente de su posición política, ¿Ud. tiene una imagen muy positiva, positiva, negativa, muy negativa de...?

% Positiva + Muy positiva

	Prom 2018	Prom 2019	Prom 2020	2021							2022							2023							
				Ene	Feb	Mar	Abr	May	Jun	Jul	Abr	May	Jun	Jul	Ago	Sept	Oct	Nov	Dic	Ene	Feb	Mar		Abr	May
E. Matthei	55	50	47	50	51	54	45	45	47		58	61	61	54	59	64	67	66	70	68	67	70	67	67	
R. Carter			52	50	48						47	54	54	59	59	58	58	58	62	59	59	60	59	64	↑
C. Orrego					40							58	61	62	57	63	61	58	59	55	55	55	61	62	
G. Codina			54									52	54	57	53	62	60	55	56	49	56	53	53	61	↑
L. Silva																								57	
M. Bachelet	44	48	42	43	44	42	43				55	53	57	56	50	53	54	54	50	48	50	56	50	54	
J. A. Kast	37	34	26	27	26	29	26	22	25	28	43	44	39	42	41	38	43	45	49	43	49	45	46	54	↑
V. Mirósevic																	29	40	38	34	34	33	38	49	↑
M. Ripamonti											49	48	42			56	50					46	40	47	↑
G. Hutt																					41			47	
S. Piñera											30	34	36	39	35	38	43	44	44	43	49	48	46	46	
R. Hurtado																								44	
J. A. Coloma																						30	33	44	↑
P. Jiles		38	58	58	57	54	58	53	43	41	49	49	53	50	45	43	47	47	47	54	56	46	51	43	↓
R. Edwards											30	29	28										29	41	↑
J. Sharp	53	48	43		36					38	37	38	37	39	40	36						32	31	38	↑
X. Rincón	45	40	39	38	43	38	40	39	38		35	41	36	39	36	45	42	44	39	39	39	37	38	37	
P. Vodanovic																45	40	33	37	32	31	36	31	36	↑
D. Schalper															28			31	25	25				35	
K. Araya																					23			34	
N. Piergentili																					27			33	
F. Chahuán				35							37	36	33		32	35	33		30	32	30			33	
J. Macaya											30	28	29		29	42	38	29	29	24	29	26	32	33	
I. Hassler											37	35	37	41	43	39	35	32	28	26	29	28	24	30	↑
D. Jadue	40	40	42	39	42	38	37	39	42	28	30	23	26	30	24	23	22	21	20	22	26	25	23	27	
F. Parisi		36	35	34	37	31			33	31					34		41	39	38	35	38	34	36	22	↓
G. Teillier		17	21												23	15	18	16	20	15	22	19	20	17	

Imagen de José Antonio Kast

Independiente de su posición política, ¿Ud. tiene una imagen muy positiva, positiva, negativa, muy negativa de José Antonio Kast? %

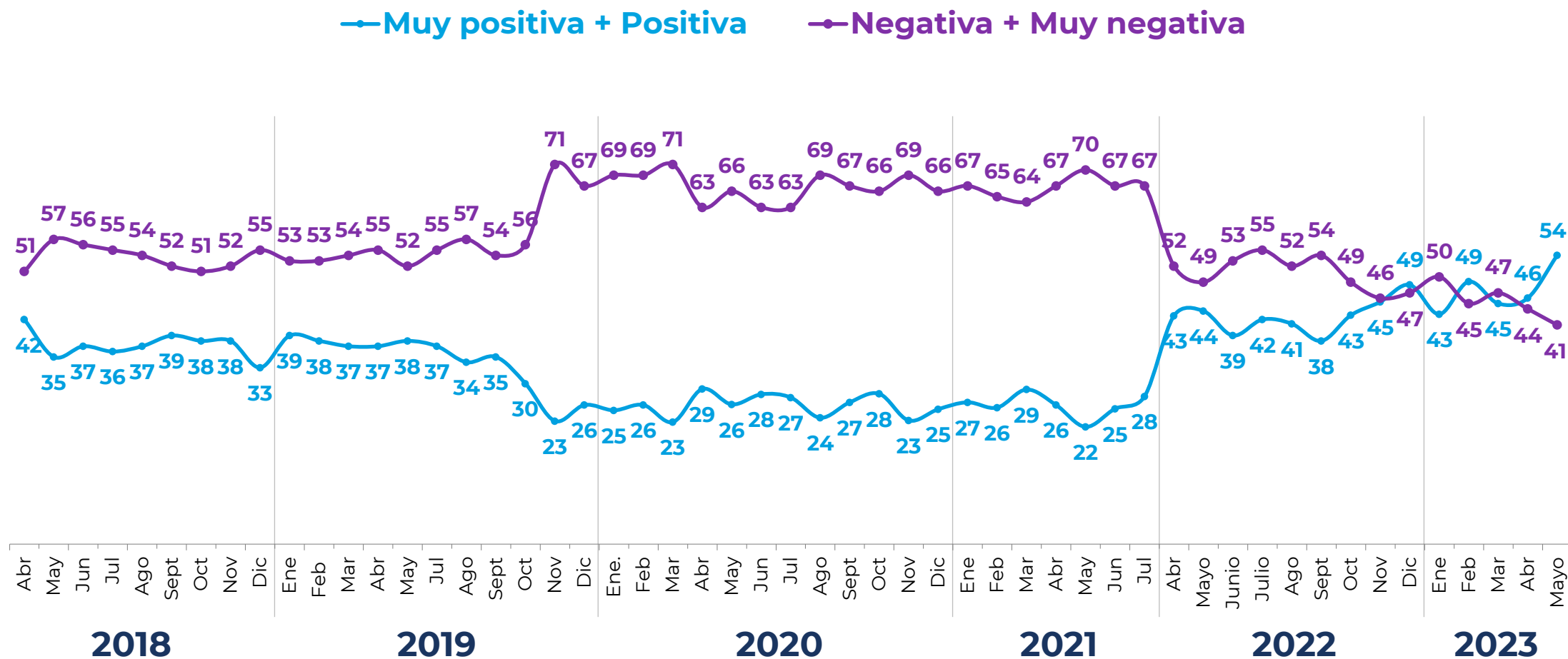
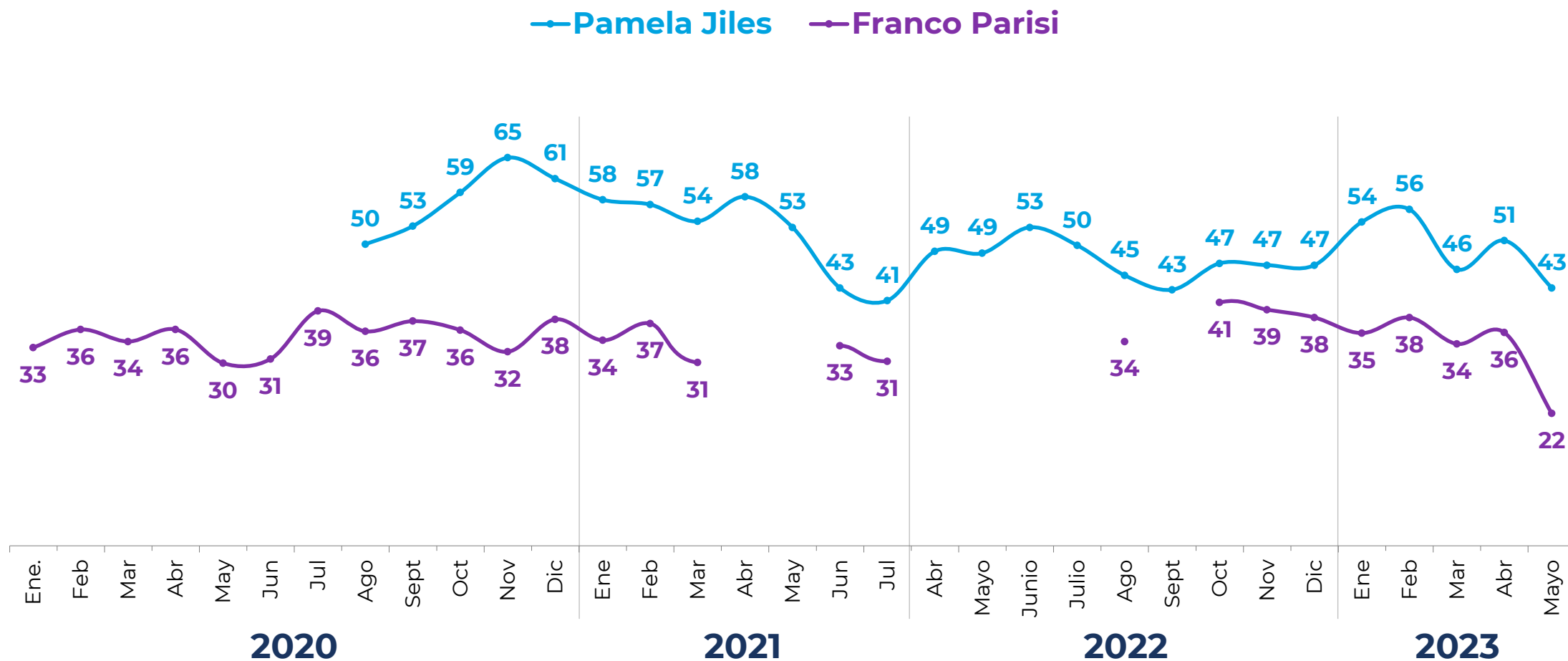


Imagen de Pamela Jiles y Franco Parisi

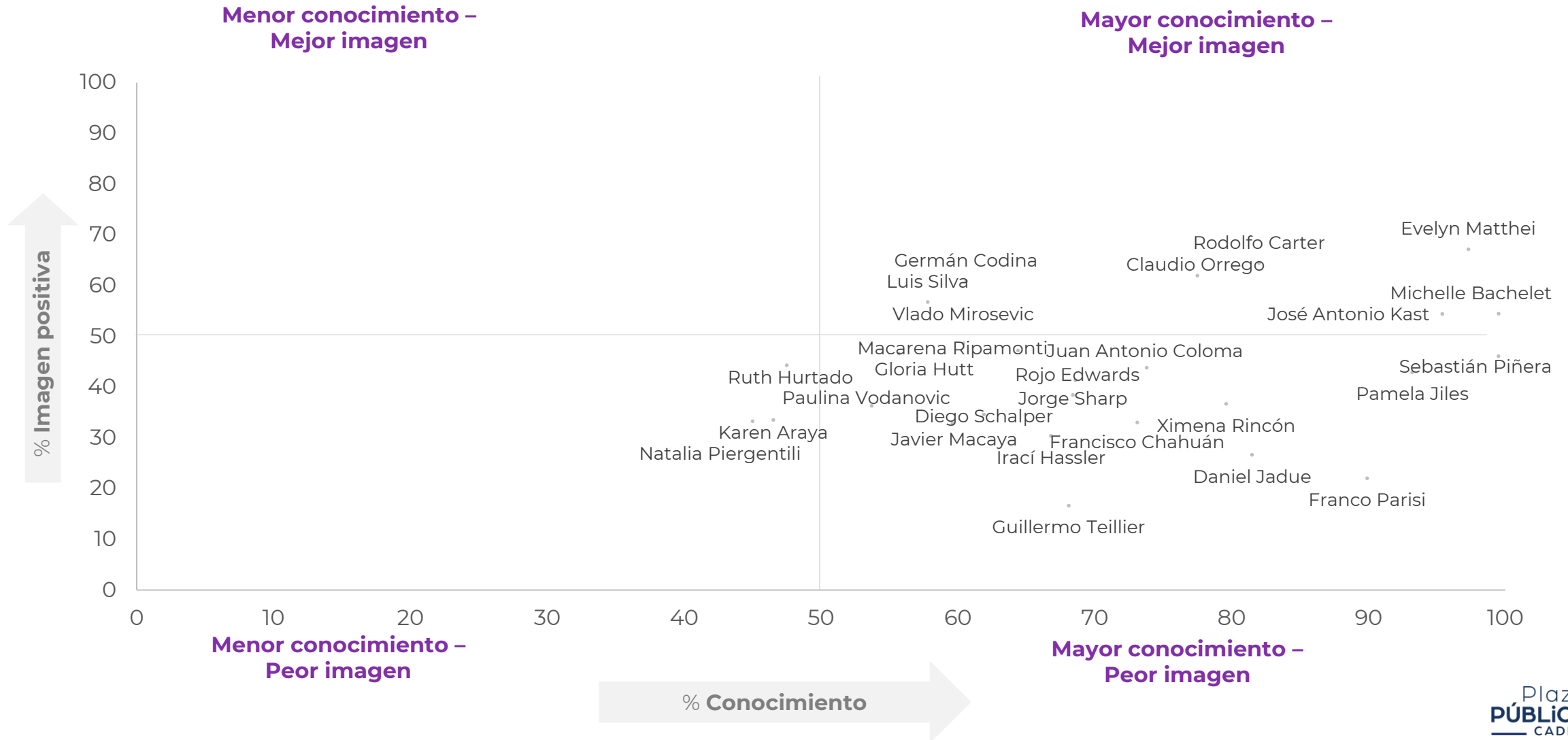
Independiente de su posición política, ¿Ud. tiene una imagen muy positiva, positiva, negativa, muy negativa de...?

% Positiva + Muy positiva



Conocimiento e Imagen de Personajes políticos

Mayo 2023





Economía y sociedad

Evaluación del País

Pensando en todos los aspectos políticos, económicos y sociales, ¿Ud. cree que el país va por un buen camino o por un mal camino? %



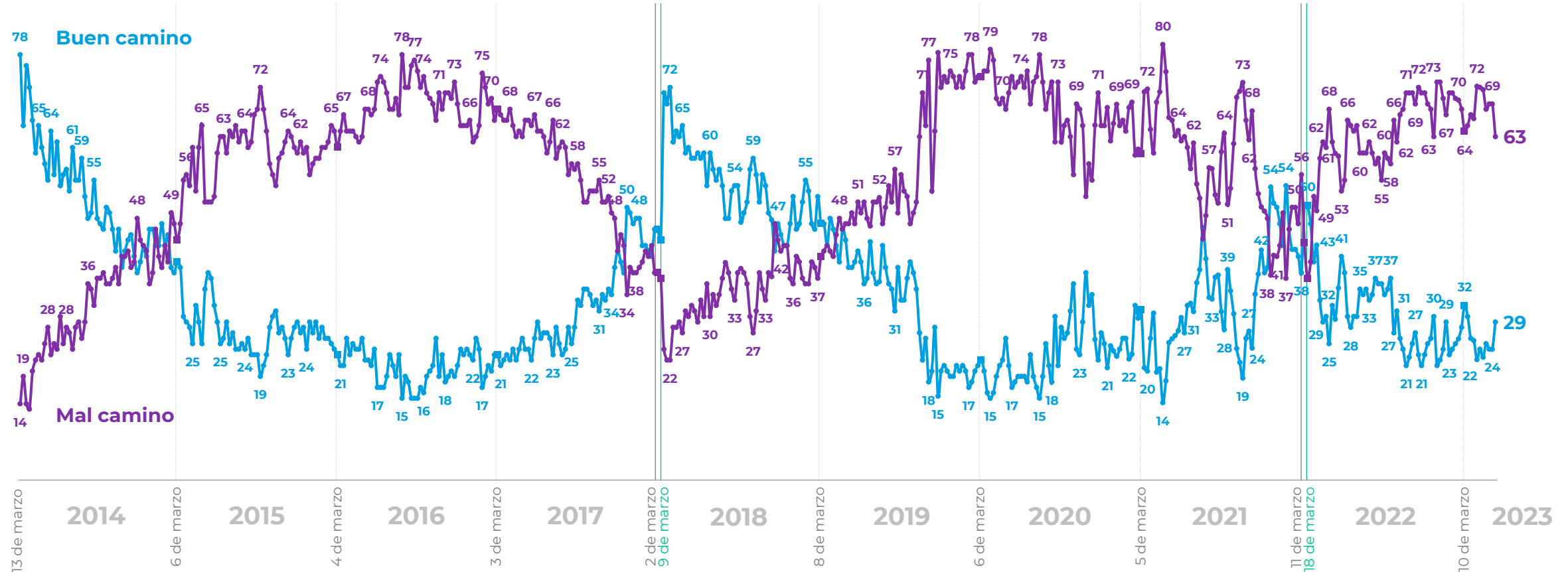
Michelle Bachelet



Sebastián Piñera



Gabriel Boric



*La diferencia para completar 100% corresponde a las respuestas "Ni por el bueno ni por el malo" y "No sabe, no responde"

Percepción de progreso económico

¿Ud. cree que en el momento actual la economía chilena está: progresando, estancada o en retroceso? %



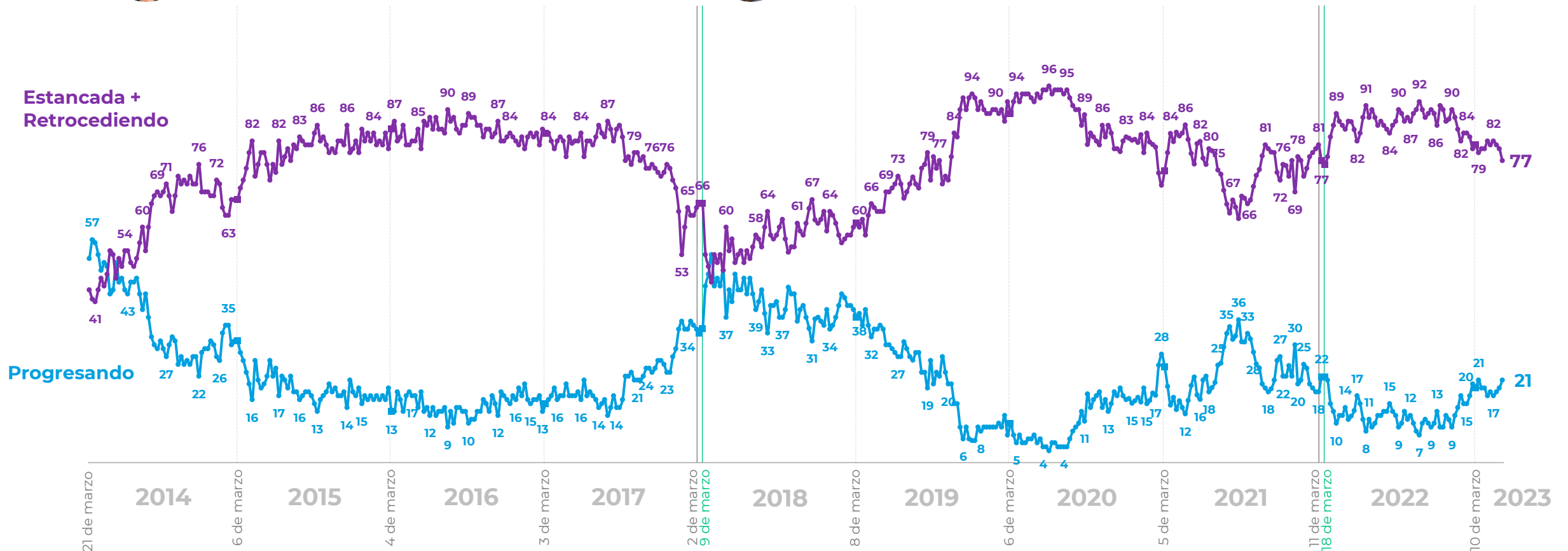
Michelle Bachelet



Sebastián Piñera



Gabriel Boric



*La diferencia para completar 100% corresponde a la respuesta "No sabe, no responde"

Expectativas futuro del país

En general, ¿Cómo se siente usted acerca del futuro del país? %



Michelle Bachelet



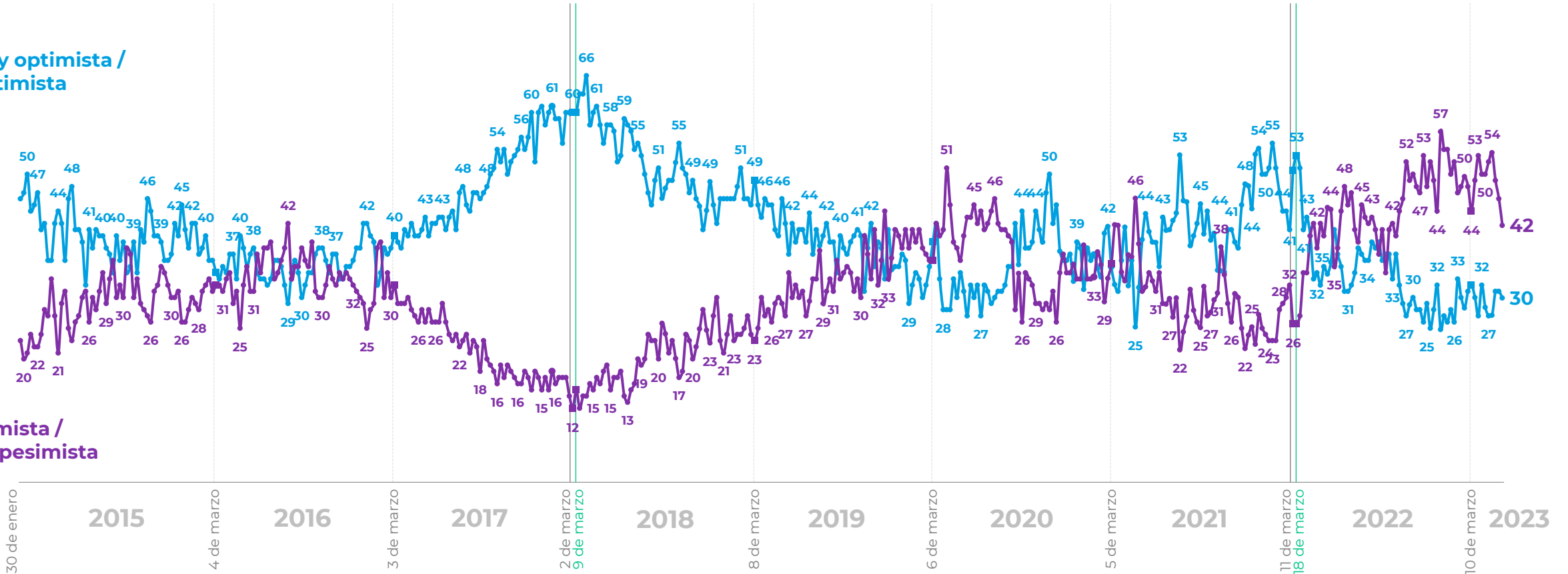
Sebastián Piñera



Gabriel Boric

Muy optimista / Optimista

Pesimista / Muy pesimista



*La diferencia para completar 100% corresponde a las respuestas "Ni optimista ni pesimista" y "No sabe, no responde"

Evaluación económica personal y familiar

¿Cómo calificaría usted la situación económica actual de usted y su familia? %



Michelle Bachelet

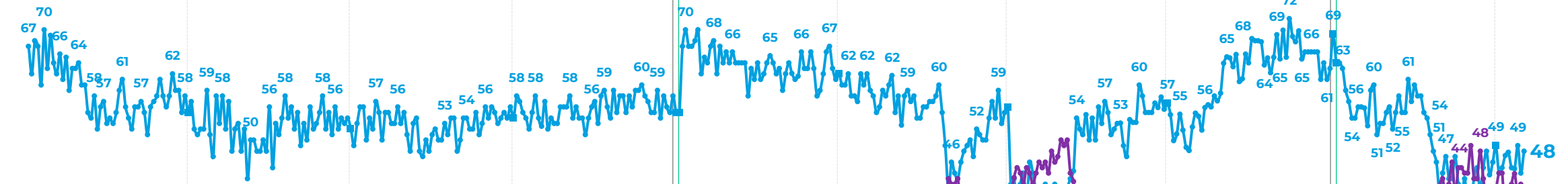


Sebastián Piñera

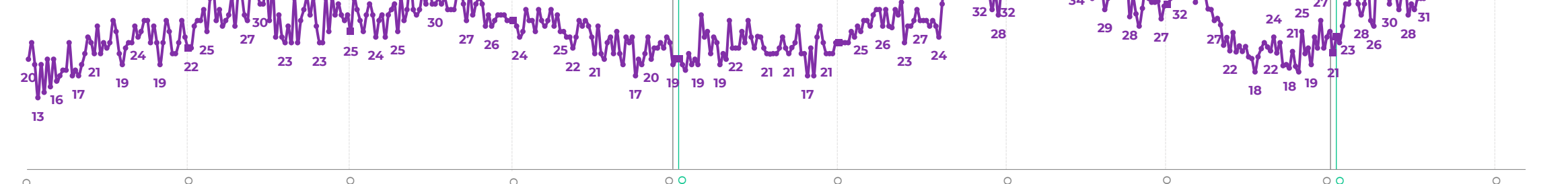


Gabriel Boric

Muy buena / Buena



Mala / Muy mala



*La diferencia para completar 100% corresponde a las respuestas "Ni buena ni mala" y "No sabe, no responde"

Percepción económica de las empresas

¿Cómo calificaría usted la situación económica actual de las empresas? %



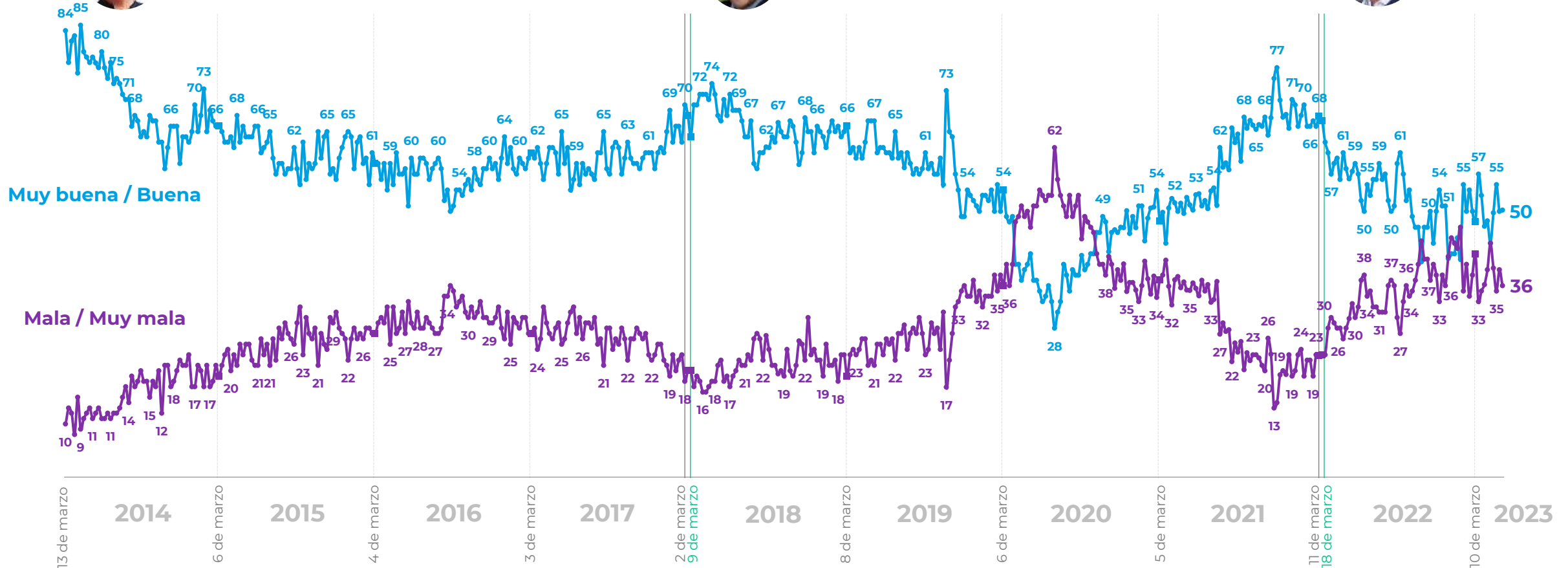
Michelle Bachelet



Sebastián Piñera



Gabriel Boric



*La diferencia para completar 100% corresponde a las respuestas "Ni buena ni mala" y "No sabe, no responde"

Expectativas de empleo

¿Cómo calificaría usted la situación actual del empleo en el país? %



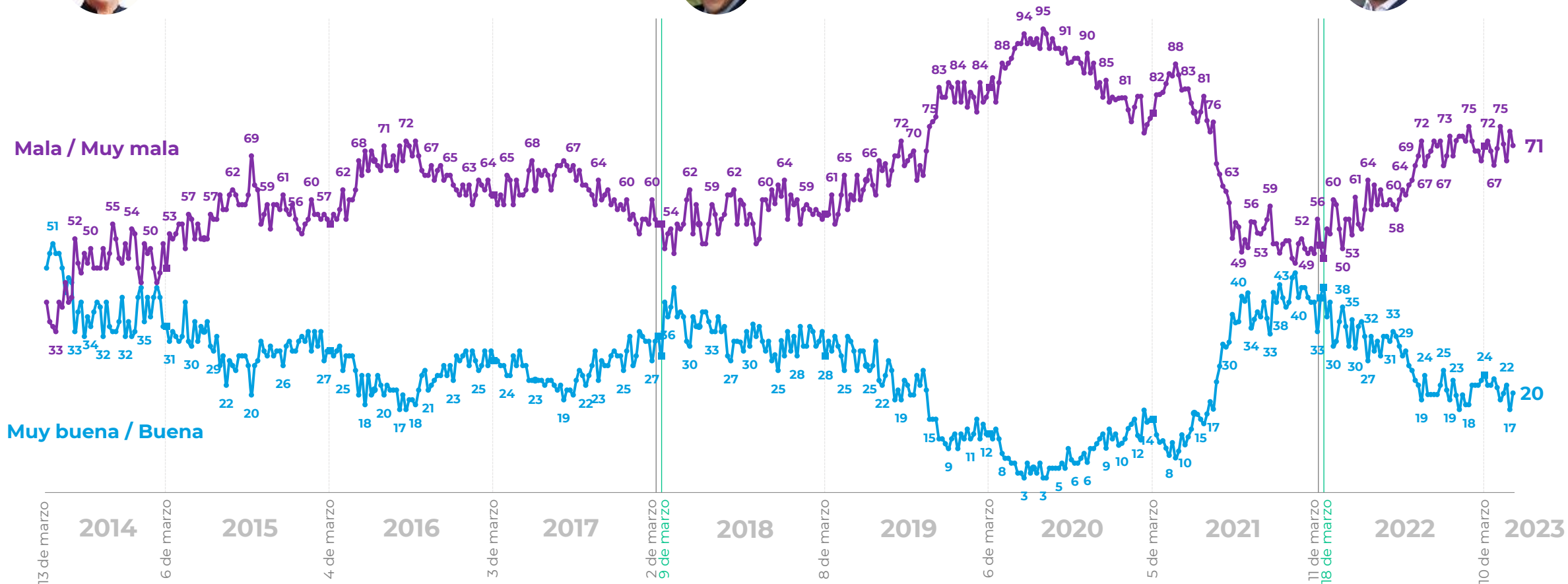
Michelle Bachelet



Sebastián Piñera



Gabriel Boric



*La diferencia para completar 100% corresponde a las respuestas "Ni buena ni mala" y "No sabe, no responde"

Expectativas de consumo

¿Cómo calificaría usted la situación económica de los consumidores para poder comprar bienes y servicios? %



Michelle Bachelet



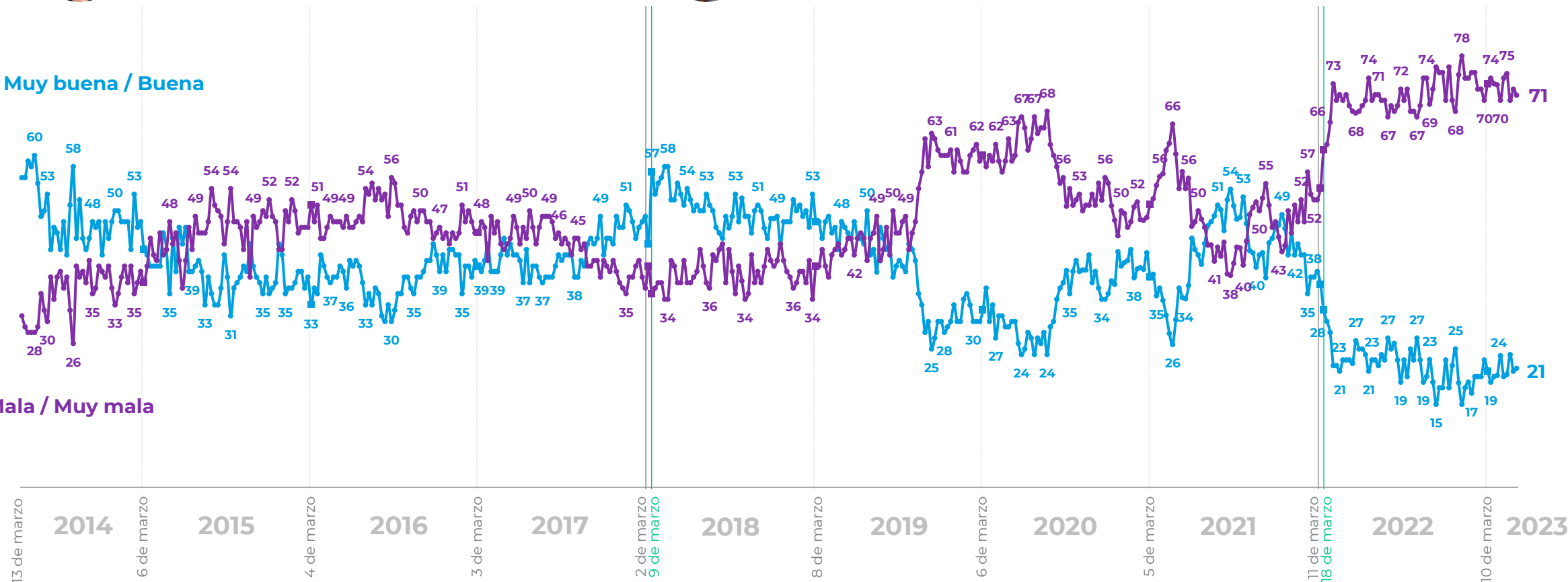
Sebastián Piñera



Gabriel Boric

Muy buena / Buena

Mala / Muy mala



*La diferencia para completar 100% corresponde a las respuestas "Ni buena ni mala" y "No sabe, no responde"

Todos los datos de Cadem y de Chile los puedes encontrar en

insight-chile.cl



Nueva de Lyon 145 Piso 2,
Providencia Santiago, Chile.
cadem@cadem.cl
+562 2438 6500

www.cadem.cl

Para mayor información y requerimientos:

Loreto Gómez
Gerenta de Consultoría
loreto.gomez@cadem.cl

WhatsApp +56 9 8240 2074