

ENCUESTA  
**N° 528**

CUARTA SEMANA DE FEBRERO

Plaza  
**PÚBLICA**  
— CADEM



# Metodología

## **\_Técnica**

Encuestas Telefónicas aplicadas a través de sistema Cati a celulares de prepago y postpago.

## **\_Universo**

Hombres y mujeres de 18 años o más, habitantes en las 16 regiones del país.

## **\_Muestreo**

Muestreo probabilístico con selección aleatoria de individuos y estratificado previamente por región.

## **\_Muestra y cobertura semanal**

706 casos. Margen de error de  $\pm 3,7$  puntos porcentuales al 95% de confianza.

Se alcanzó una cobertura total de 182 comunas. El 90% de la muestra fue aplicada en población urbana y el 10% en población rural.

## **\_Muestra Mensual**

2.831 casos en cuatro semanas. Margen de error de  $\pm 1,8$  puntos porcentuales al 95% de confianza

## **\_Tasa de logro semanal**

Para lograr los 706 casos efectivos se realizaron un total de 7.007 llamados, lo que representa una tasa de éxito del 10%.

## **\_Ponderación**

Los datos fueron ponderados a nivel de sujetos por zona, género y edad, obteniendo una muestra de representación nacional para el universo en estudio.

## **\_Fecha de terreno**

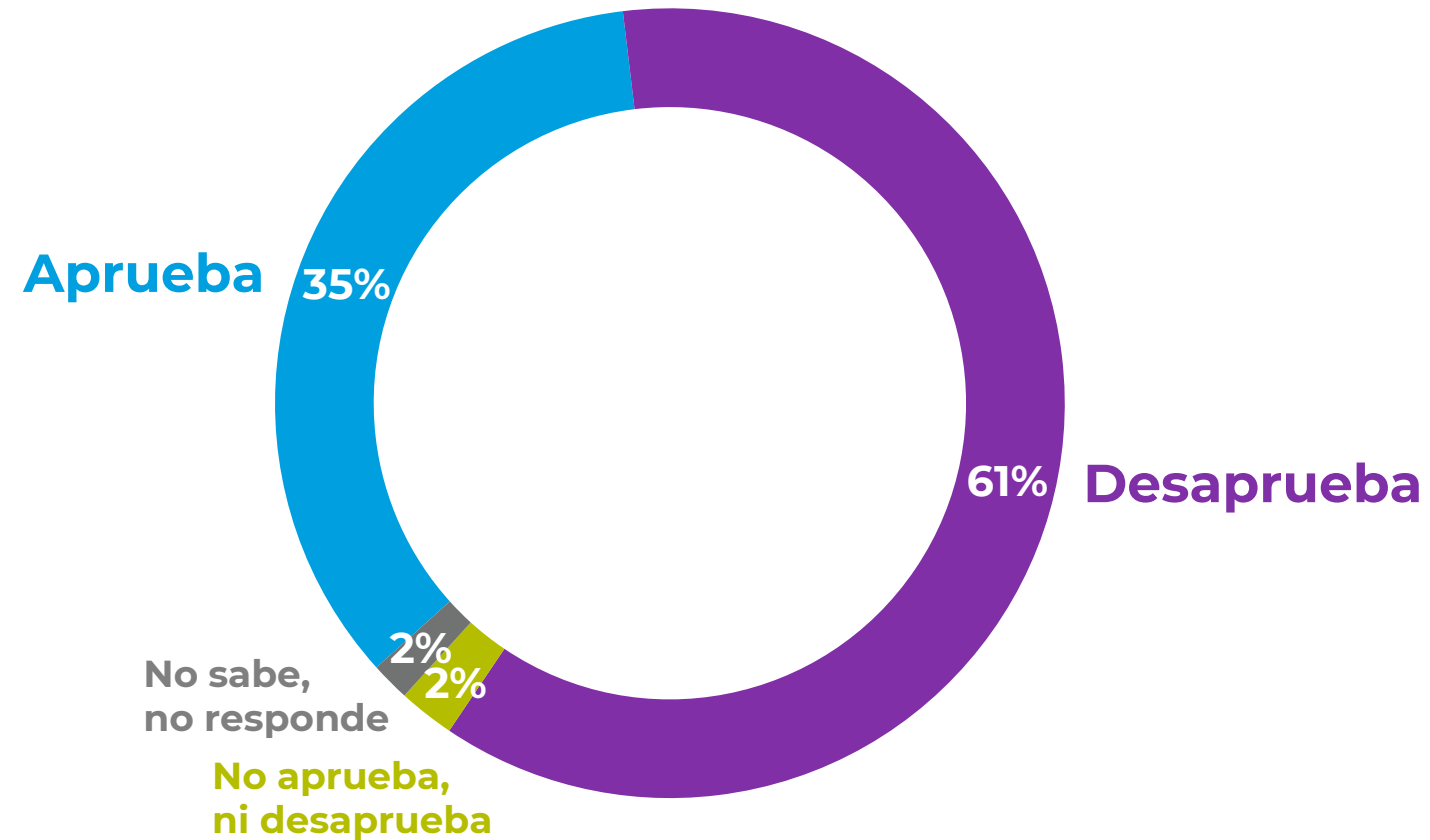
Miércoles 21 al viernes 23 de febrero de 2024



**Presidente  
Gabriel Boric**

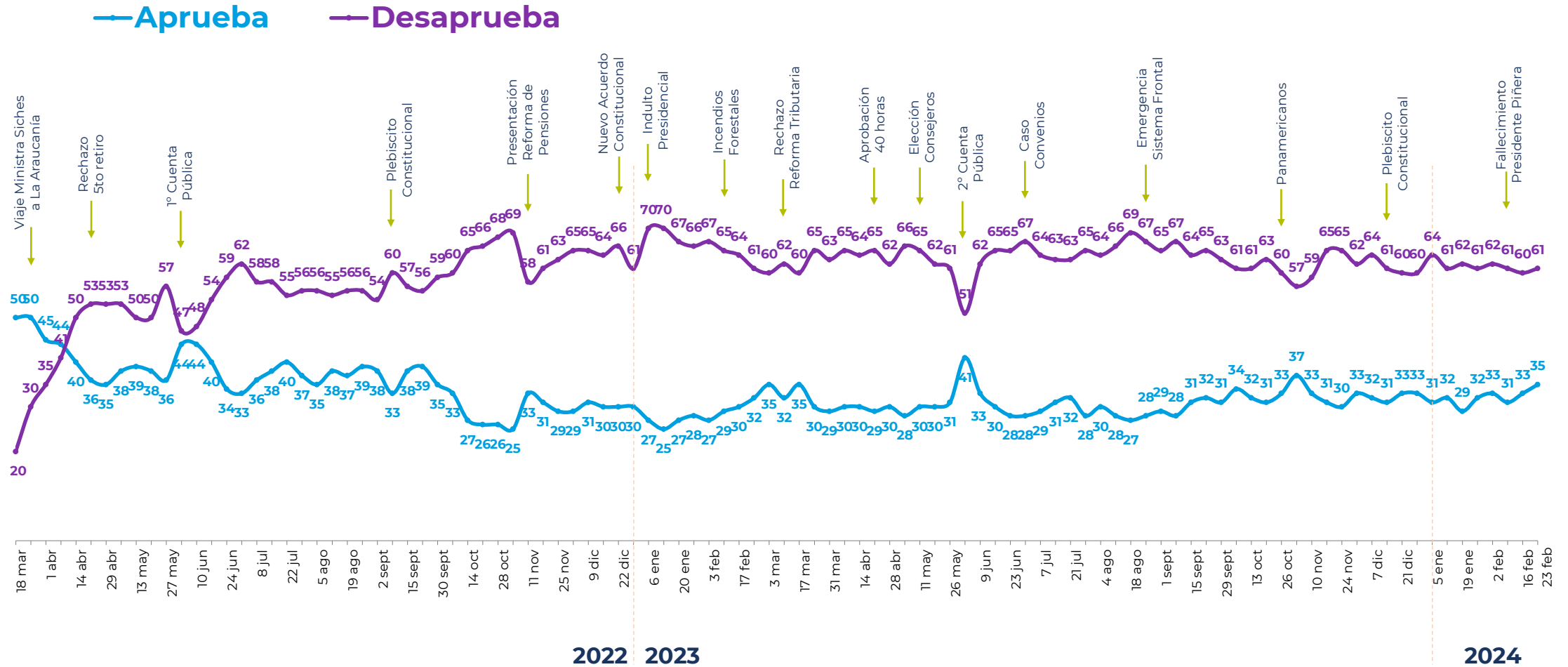
## Aprobación Presidencial

Independiente de su posición política, ¿Usted aprueba o desaprueba la forma como **Gabriel Boric** está conduciendo su gobierno? %



# Aprobación Presidencial

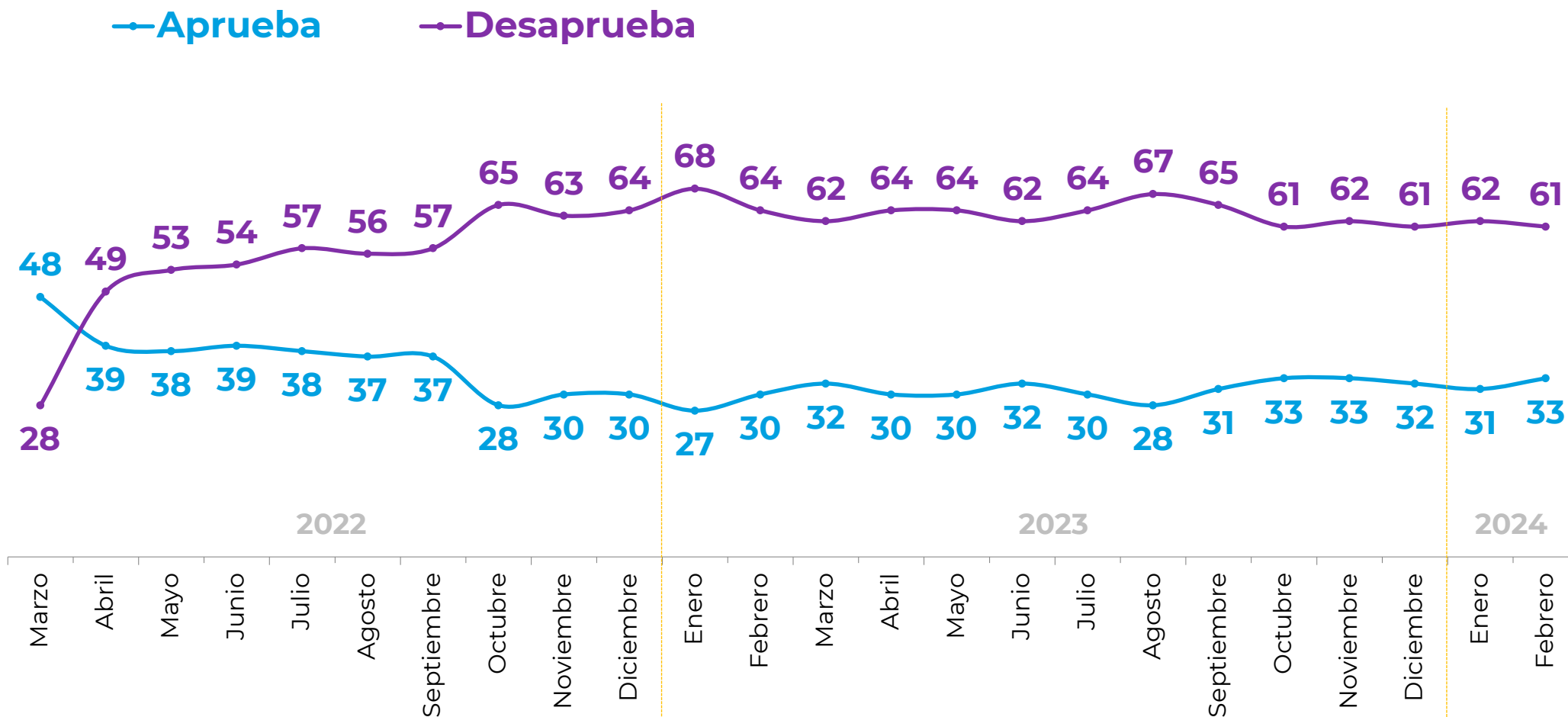
Independiente de su posición política, ¿Usted aprueba o desaprueba la forma como **Gabriel Boric** está conduciendo su gobierno? %



\*Se omiten categorías “No aprueba ni desaprueba” y “No sabe, no responde”.

# Aprobación Presidencial Mensual

Independiente de su posición política, ¿Usted aprueba o desaprueba la forma como **Gabriel Boric** está conduciendo su gobierno? %



\*Se omiten categorías "No aprueba ni desaprueba" y "No sabe, no responde"

# Histórico. Aprobación Presidencial



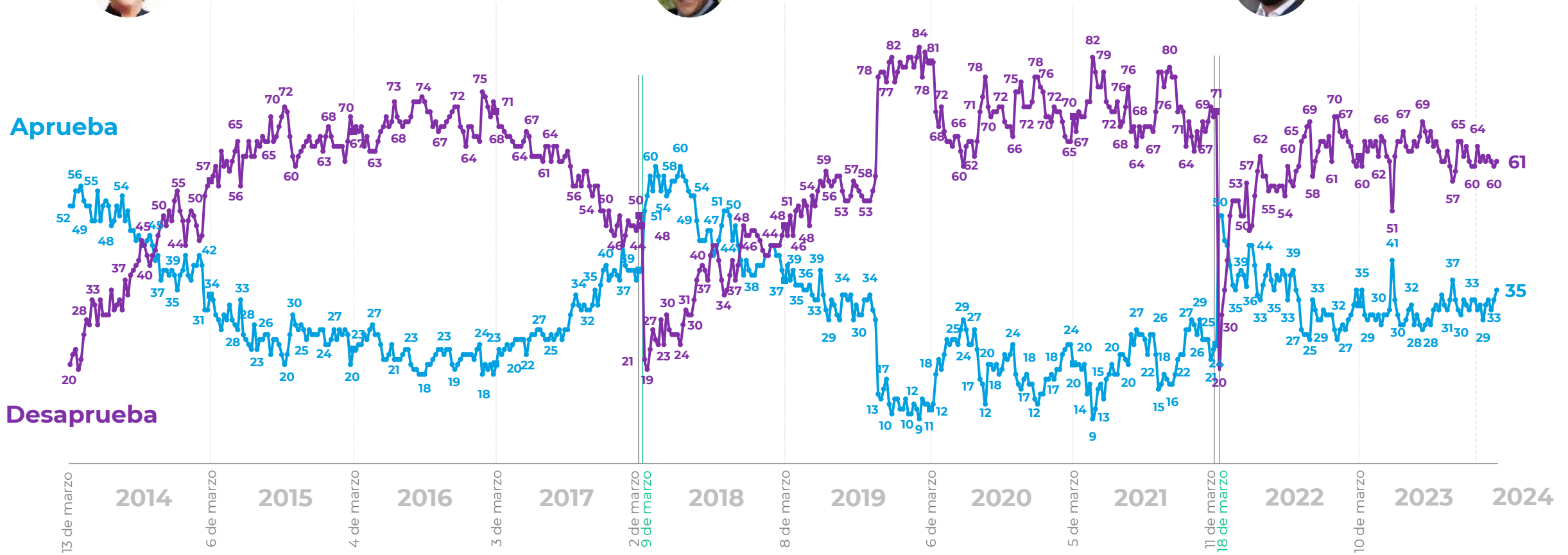
Michelle  
Bachelet



Sebastián  
Piñera



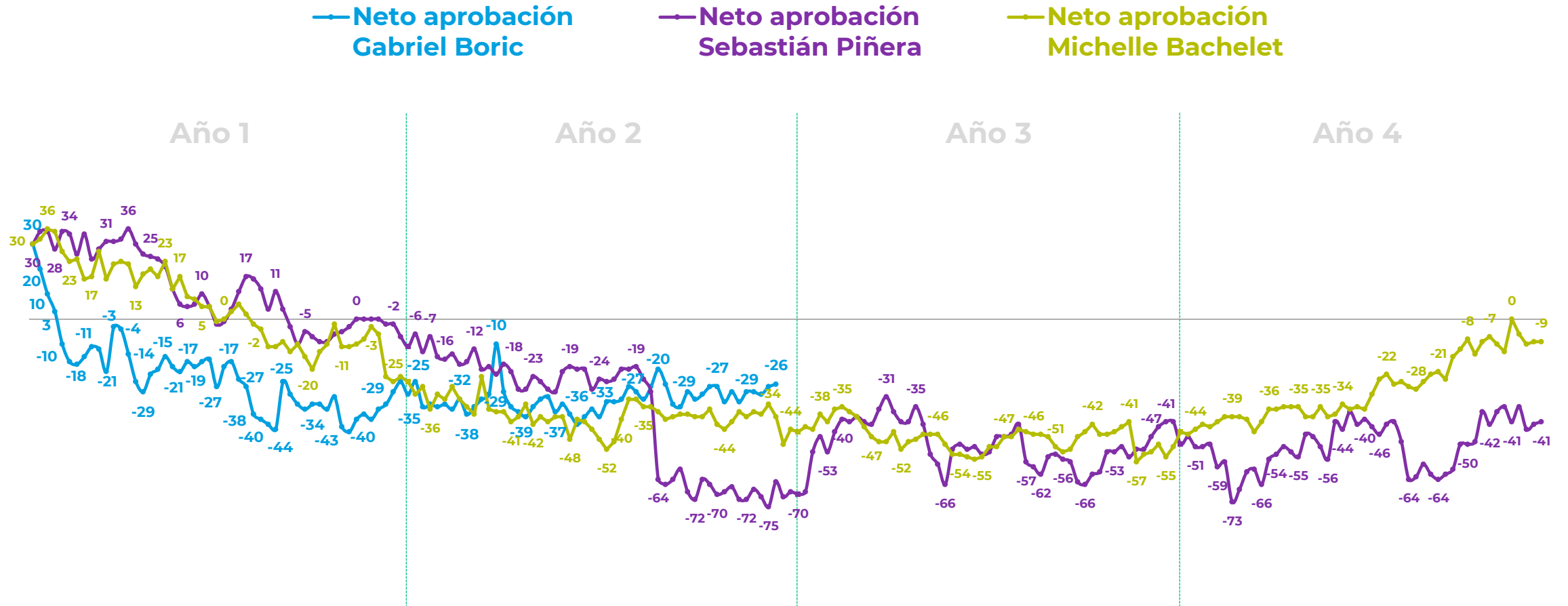
Gabriel  
Boric



\*Se omiten categorías “No aprueba ni desaprueba” y “No sabe, no responde”.

# Neto de Aprobación Presidencial

(% aprobadores – desaprobadore)



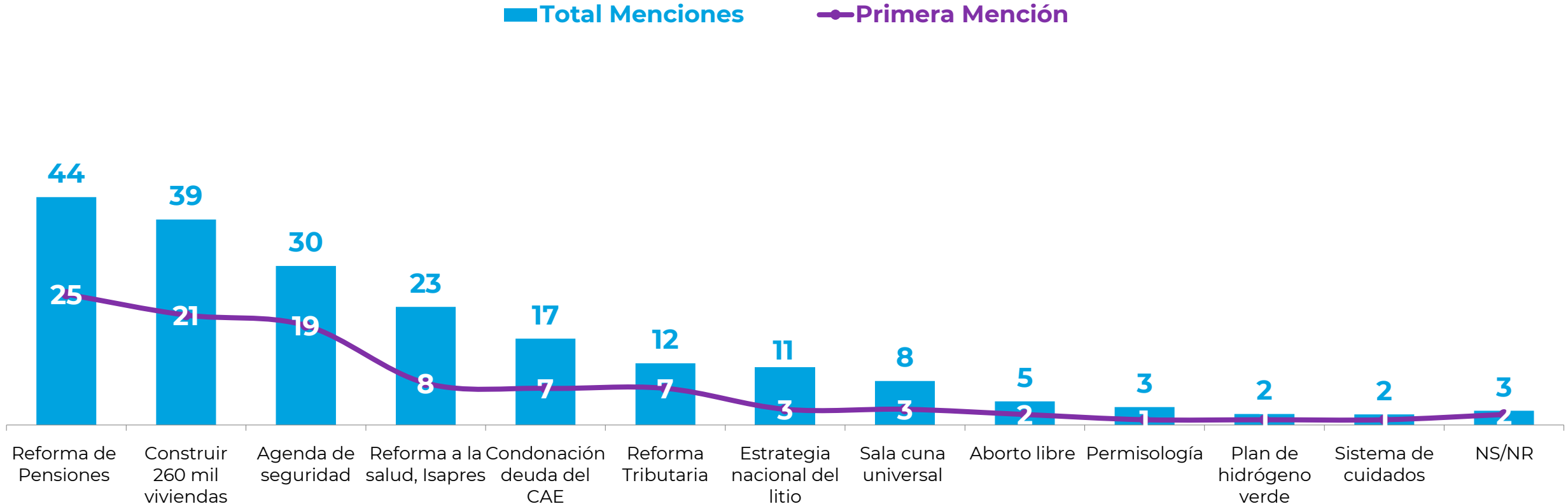
\*Diferencia entre aprobadores y desaprobadore.



# Reformas prioritarias

¿Cuál de las siguientes reformas del Presidente Boric considera más prioritaria?

**Alternativas dadas. Respuesta múltiple. %**



Casos: 706

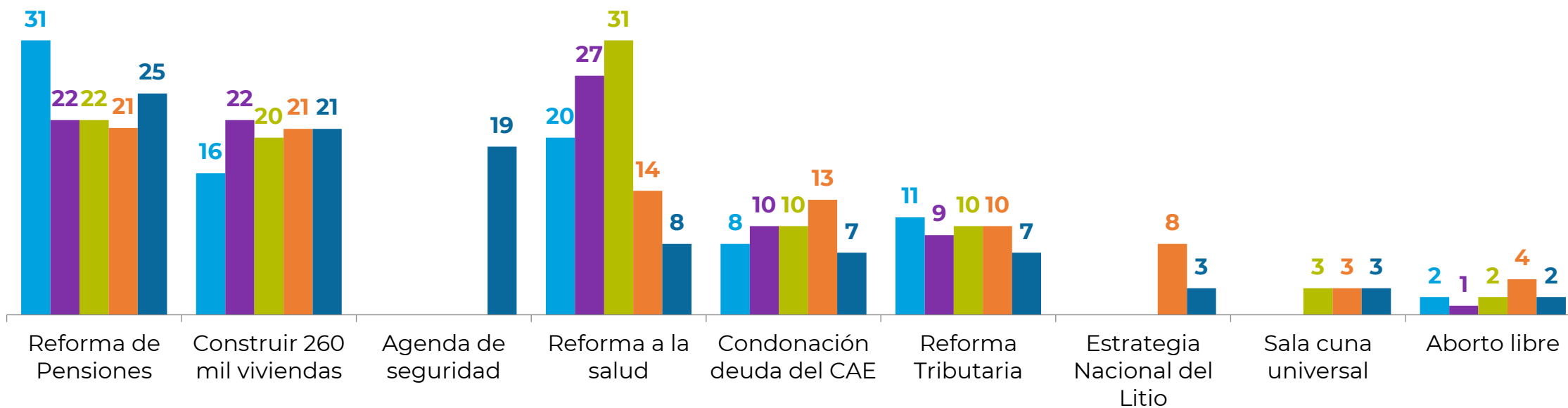
Alternativa "Permisología" fue: "Mejora a los procesos para obtener permisos de inversión o permisología".

# Reformas prioritarias

¿Cuál de las siguientes reformas del Presidente Boric considera más prioritaria?

Alternativas dadas. % Primera mención

■ 21 Oct 2022 ■ 22 Dic 2022 ■ 14 Jul 2023 ■ 7 Dic 2023 ■ 23 Feb 2024



\* El 100% de cada medición se completa con las alternativas "Otra" y "No sabe, no responde".

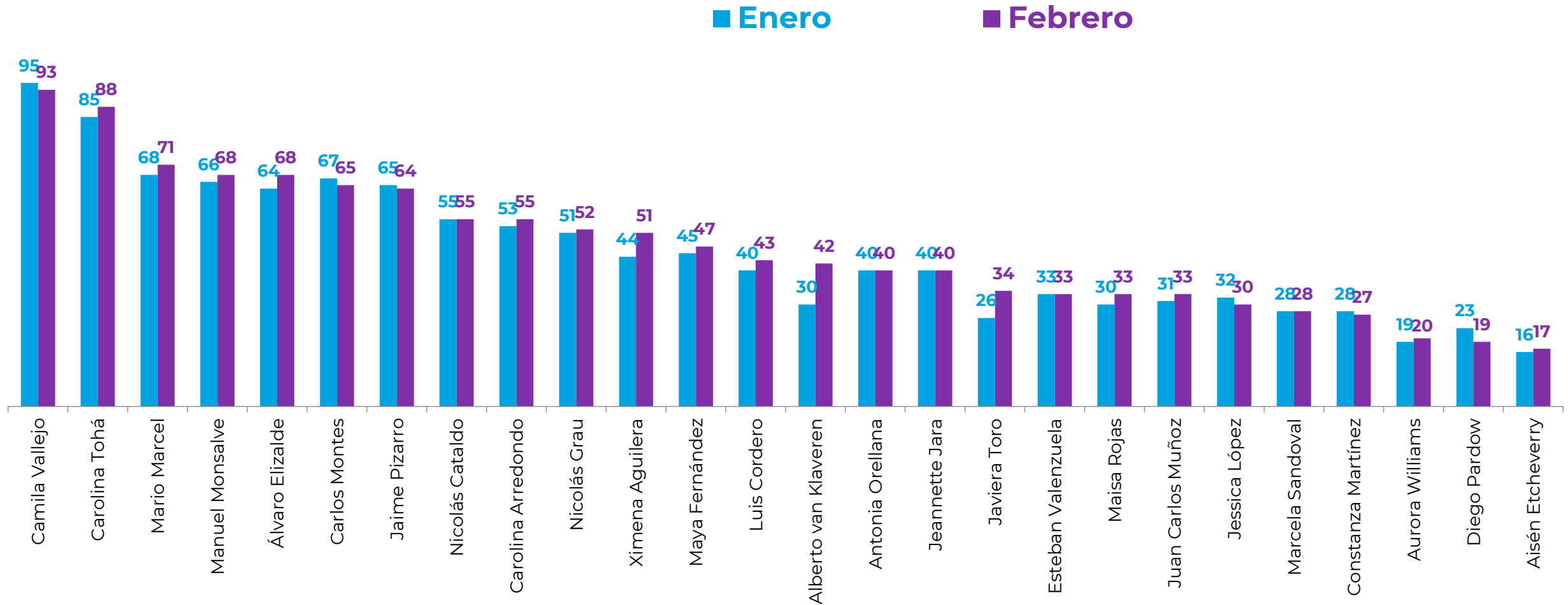


Gabinete

# Conocimiento equipo de gobierno

¿Usted conoce o ha oído hablar de...?

% Que sí conoce



# Conocimiento equipo de gobierno

¿Usted conoce o ha oído hablar de...?

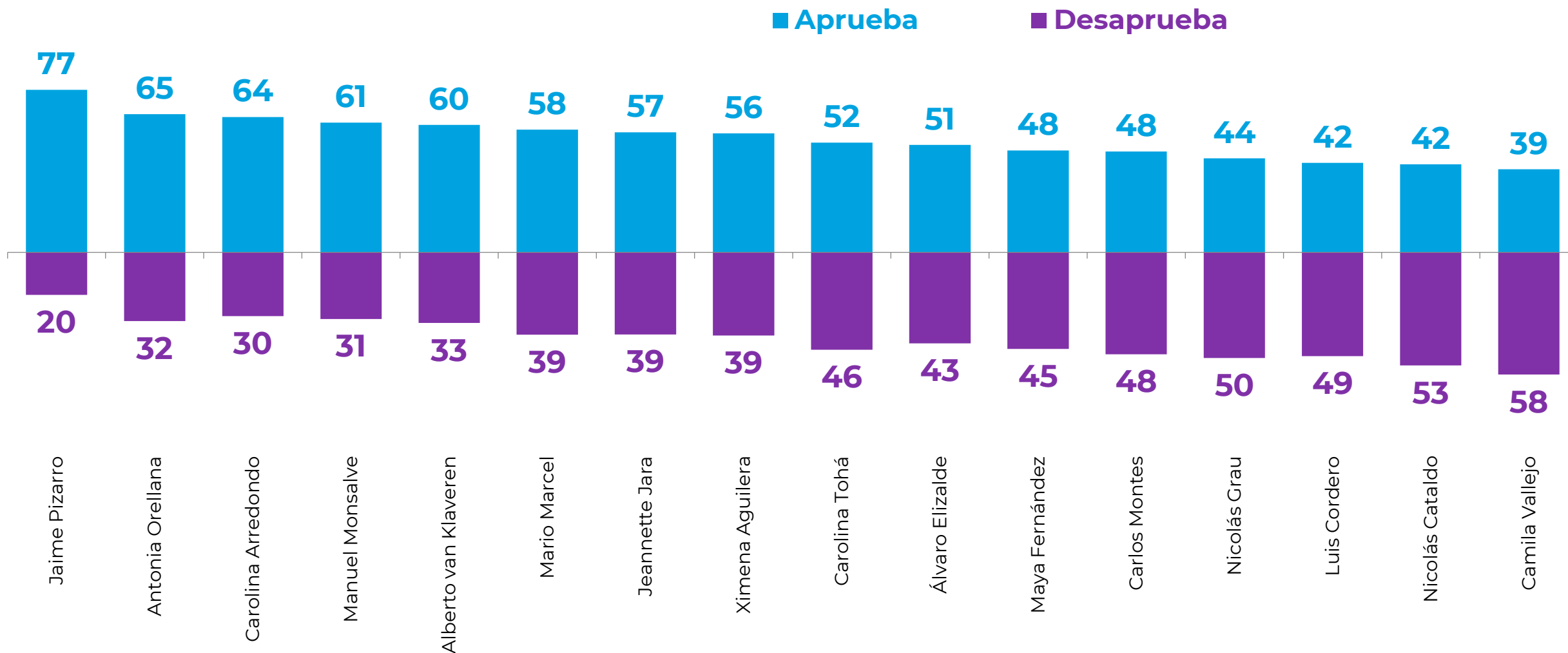
% Que sí conoce

	2022												2023												2024	
	Ene	Mar	7 Abr	Abr	May	Jun	Jul	Ago	Sept	Oct	Nov	Dic	Ene	Feb	Mar	Abr	May	Jun	Jul	Ago	Sept	Oct	Nov	Dic	Ene	Feb
Camila Vallejo	93	92	94	93	89	93	95	96	95	94	94	94	94	93	90	92	90	92	91	92	93	89	91	93	95	93
Carolina Tohá									90	86	86	84	87	85	85	88	87	85	84	87	91	82	88	90	85	88
Mario Marcel	66	62	65	70	69	68	75	73	79	75	73	74	68	66	69	72	69	70	69	71	75	69	72	72	68	71
Manuel Monsalve				41		45	55	54	65	60	59	60	54	58	60	60	63	64	60	61	65	61	63	68	66	68
Álvaro Elizalde																64	65	63	62	69	63	65	68	64	68	
Carlos Montes	55	49		52	52	52	60	56	63	55	55	54	51	51	52	49	54	52	61	55	64	62	61	65	67	65
Jaime Pizarro																58	57	60	56	59	63	62	68	68	65	64
Nicolás Cataldo																				49	54	53	57	58	55	55
Carolina Arredondo																				60	62	57	53	60	53	55
Nicolás Grau	44	41	40	44	49	43	54	56	56	50	51	51	44	50	49	44	47	49	46	42	49	49	52	52	51	52
Ximena Aguilera									53	48	50	48	45	47	47	43	48	56	51	41	52	48	50	51	44	51
Maya Fernández	50	48	50	47	51	47	52	50	58	55	52	54	48	46	46	45	47	50	45	42	55	48	45	48	45	47
Luis Cordero													30	26	29	33	33	33	34	33	40	42	43	42	40	43
Alberto van Klaveren																24	29	27	27	28	34	40	34	36	30	42
Antonia Orellana	30	33	32	33	37	32	37	40	34	33	39	36	34	31	38	38	37	36	34	32	38	31	36	40	40	40
Jeannette Jara	24	25		31	34	26	36	37	40	36	38	37	35	35	36	40	40	40	43	38	44	43	42	44	40	40
Javiera Toro	20	20		21	25	17	25	29	26	22	30	27	24	28	24	24	26	21	22	32	29	31	31	34	26	34
Esteban Valenzuela	24	27		25	32	28	36	32	31	29	31	33	28	33	33	27	29	30	31	34	35	35	36	31	33	33
Maisa Rojas	30	27		25	31	30	34	31	30	25	30	27	32	28	30	28	28	27	22	22	29	32	30	32	30	33
Juan Carlos Muñoz	24	22		32	34	26	34	34	29	29	32	33	33	31	31	31	28	32	35	30	30	35	34	36	31	33
Jessica López																21	25	18	23	28	28	28	30	28	32	30
Marcela Sandoval																				27	27	31	29	26	28	28
Constanza Martínez												26	21				24	23	26	23	26	22	25	27	28	27
Aurora Williams																				21	24	24	25	21	19	20
Diego Pardow									29	25	23	23	19	19	21	19	19	20	22	18	23	20	21	21	23	19
Aisén Etcheverry																17	20	20	16	16	17	17	21	18	16	17



## Evaluación equipo de gobierno

Independiente de su posición política, ¿Usted aprueba o desaprueba la forma en cómo los siguientes ministros/as y subsecretarios están desarrollando su labor? %

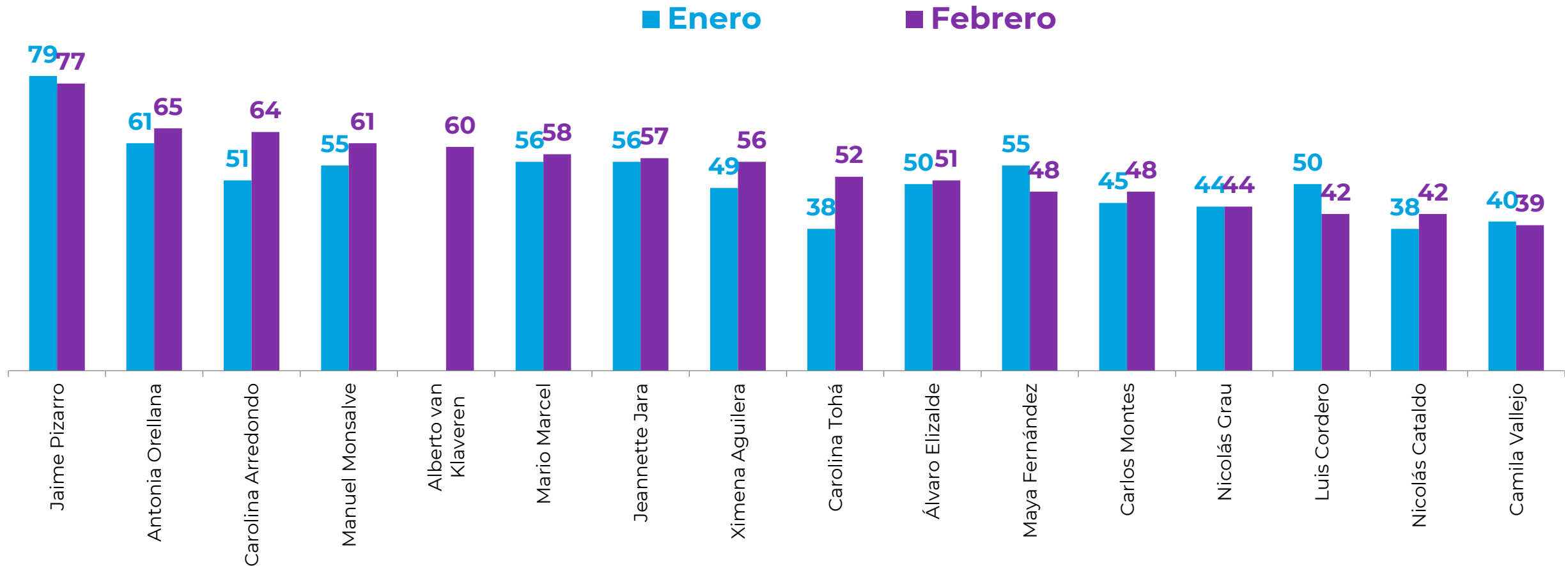


Casos: En base a conocimiento de cada ministro/a. Se grafican ministros con 40% o más de conocimiento. El 100% de cada ministro/a se completa con las categorías "Ni aprueba ni desaprueba" y "No sabe, no responde".

# Evaluación equipo de gobierno

Independiente de su posición política, ¿Usted aprueba o desaprueba la forma en cómo los siguientes ministros/as y subsecretarios están desarrollando su labor?

**% Aprueba**



Casos: En base a conocimiento de cada ministro/a. Se grafican ministros con 40% o más de conocimiento.

## Evaluación equipo de gobierno

Independiente de su posición política, ¿Usted aprueba o desaprueba la forma en cómo los siguientes ministros/as y subsecretarios están desarrollando su labor?

**% Aprueba**

	2022											2023											2024			
	Mar	7 Abr	Abr	May	Jun	Jul	Ago	Sept	Oct	Nov	Dic	Ene	Feb	Mar	Abr	May	Jun	Jul	Ago	Sept	Oct	Nov	Dic	Ene		Feb
Jaime Pizarro														70	72	73	73	76	76	73	83	83	79	77		
Antonia Orellana							53																62	61	65	
Carolina Arredondo																			53	50	58	55	55	51	64	▲
Manuel Monsalve			54		59	58	60	71	66	66	63	63	61	59	53	64	59	57	60	59	60	53	56	55	61	▲
Alberto van Klaveren																					53				60	
Mario Marcel	71	70	62	65	61	63	62	68	63	61	58	57	62	58	55	57	55	53	53	52	54	46	55	56	58	
Jeannette Jara								65							57	66	65	54		54	52	52	54	56	57	
Ximena Aguilera								59	64	61	60	65	62	64	58	63	47	52	60	51	52	52	51	49	56	▲
Carolina Tohá								45	56	63	58	55	57	59	42	50	50	52	54	56	53	48	46	38	52	▲
Álvaro Elizalde															60	57	54	58	54	54	42	52	50	51		
Maya Fernández	55	56	55	55	49	48	59	57	51	44	50	49	52	56	51	59	49	52	53	54	55	49	52	55	48	▼
Carlos Montes	59		57	58	54	55	62	63	60	58	58	57	57	55	44	61	55	45	50	47	43	37	42	45	48	
Nicolás Grau	61	60	54	54	48	46	43	42	39	36	47	38	42	48	39	47	46	44	43	43	43	35	38	44	44	
Luis Cordero																				57	51	37	51	50	42	▼
Nicolás Cataldo																			43	41	46	31	36	38	42	
Camila Vallejo	55	57	49	53	49	55	52	59	55	47	48	43	44	47	44	47	48	41	43	44	44	40	44	40	39	

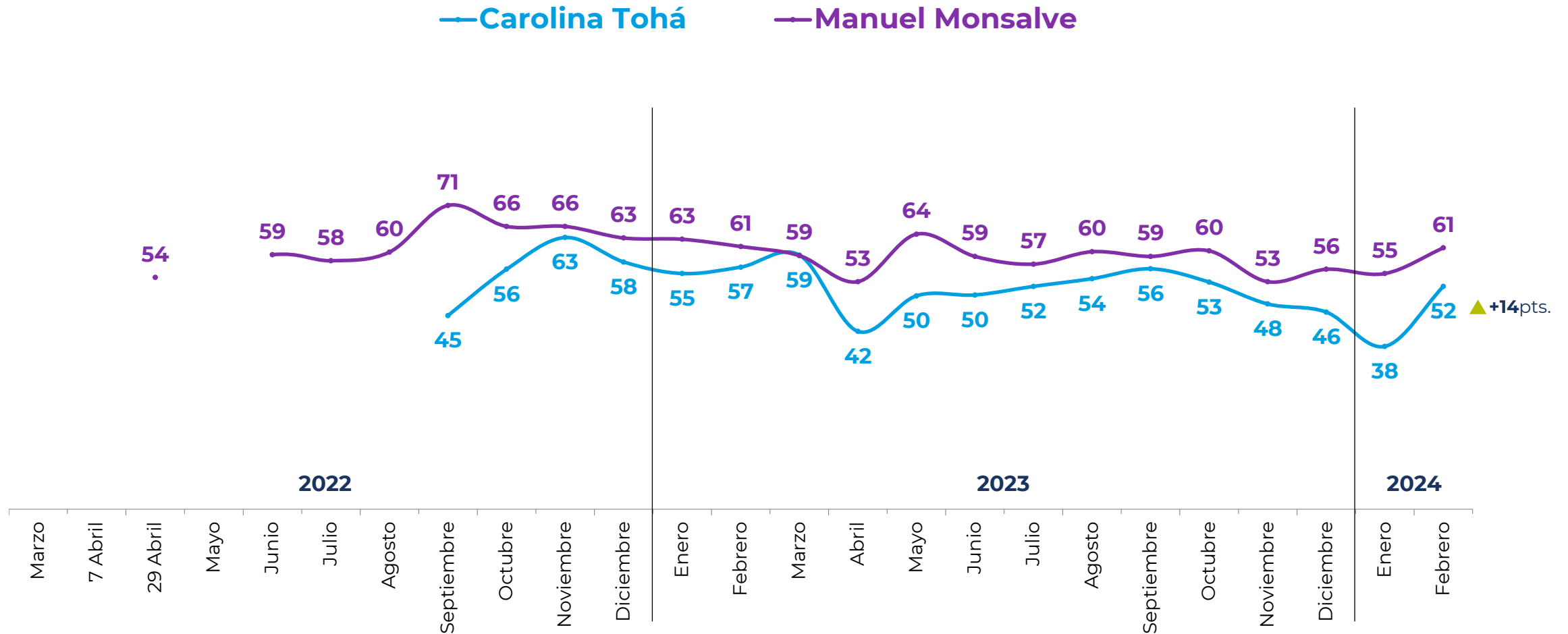
Casos: En base a conocimiento de cada ministro/a. Se grafican ministros con 40% o más de conocimiento.



# Evaluación equipo de Interior

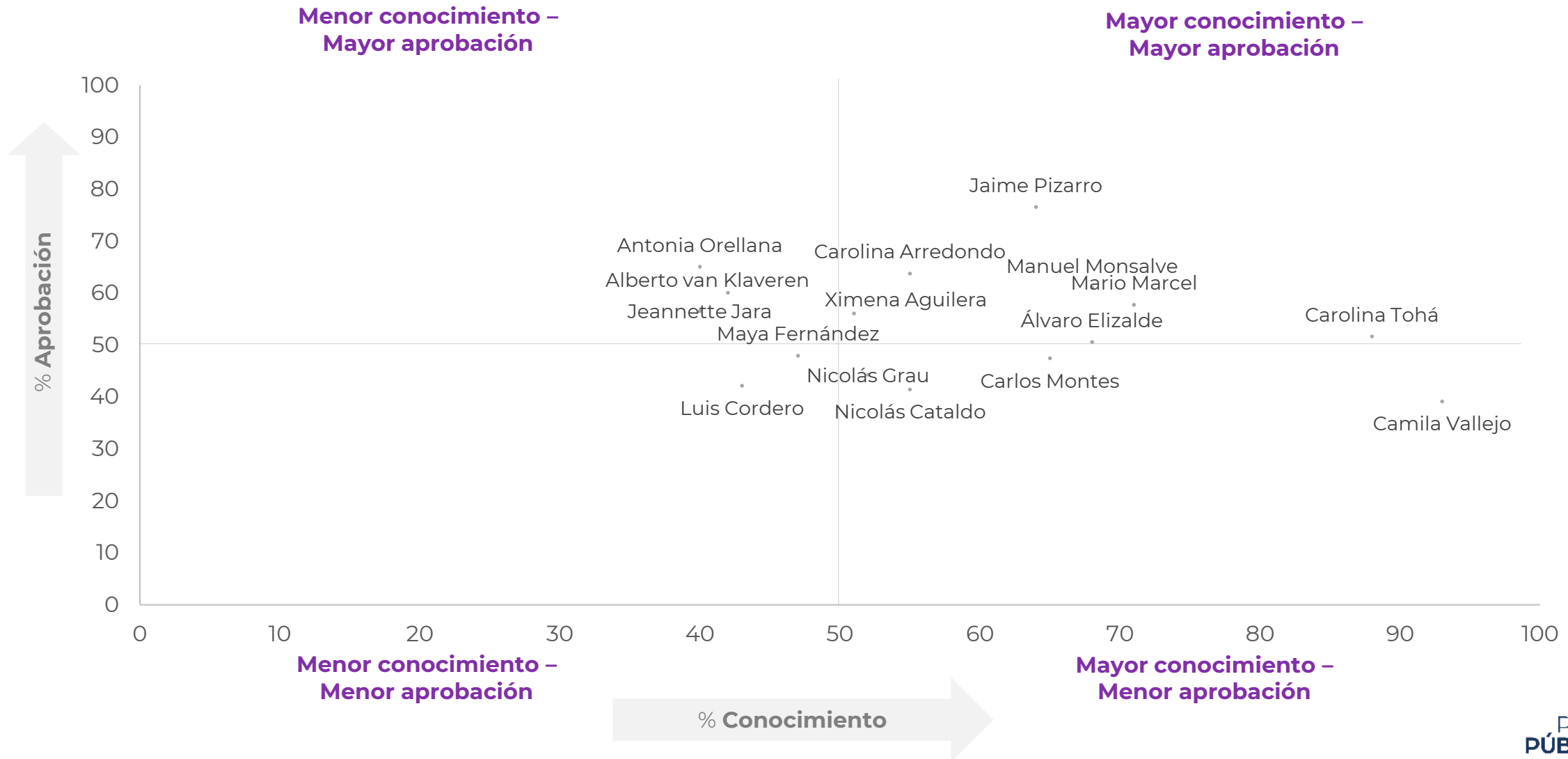
Independiente de su posición política, ¿Usted aprueba o desaprueba la forma en cómo los siguientes ministros/as y subsecretarios están desarrollando su labor?

**% Aprueba**



# Conocimiento y Aprobación de Ministros/as

Febrero 2024

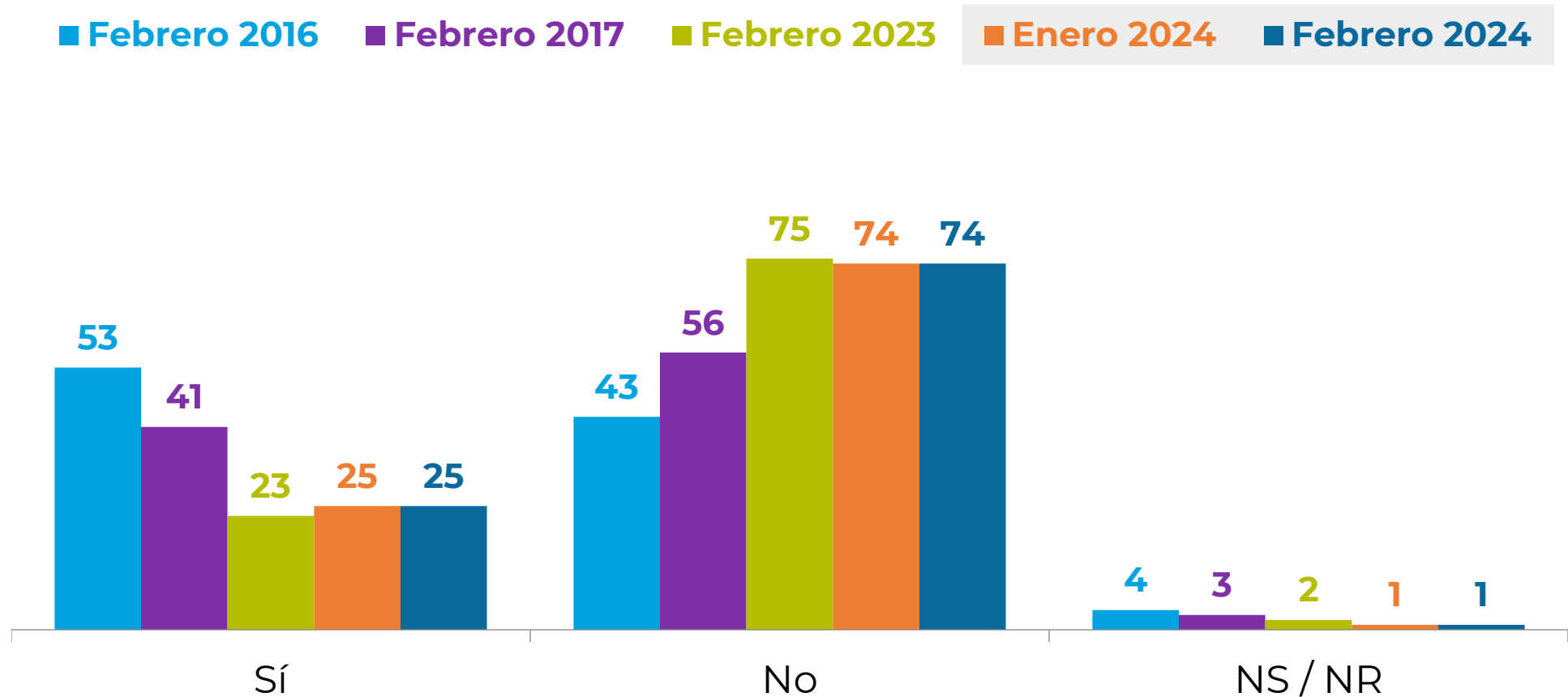




# Festival de Viña del Mar 2024

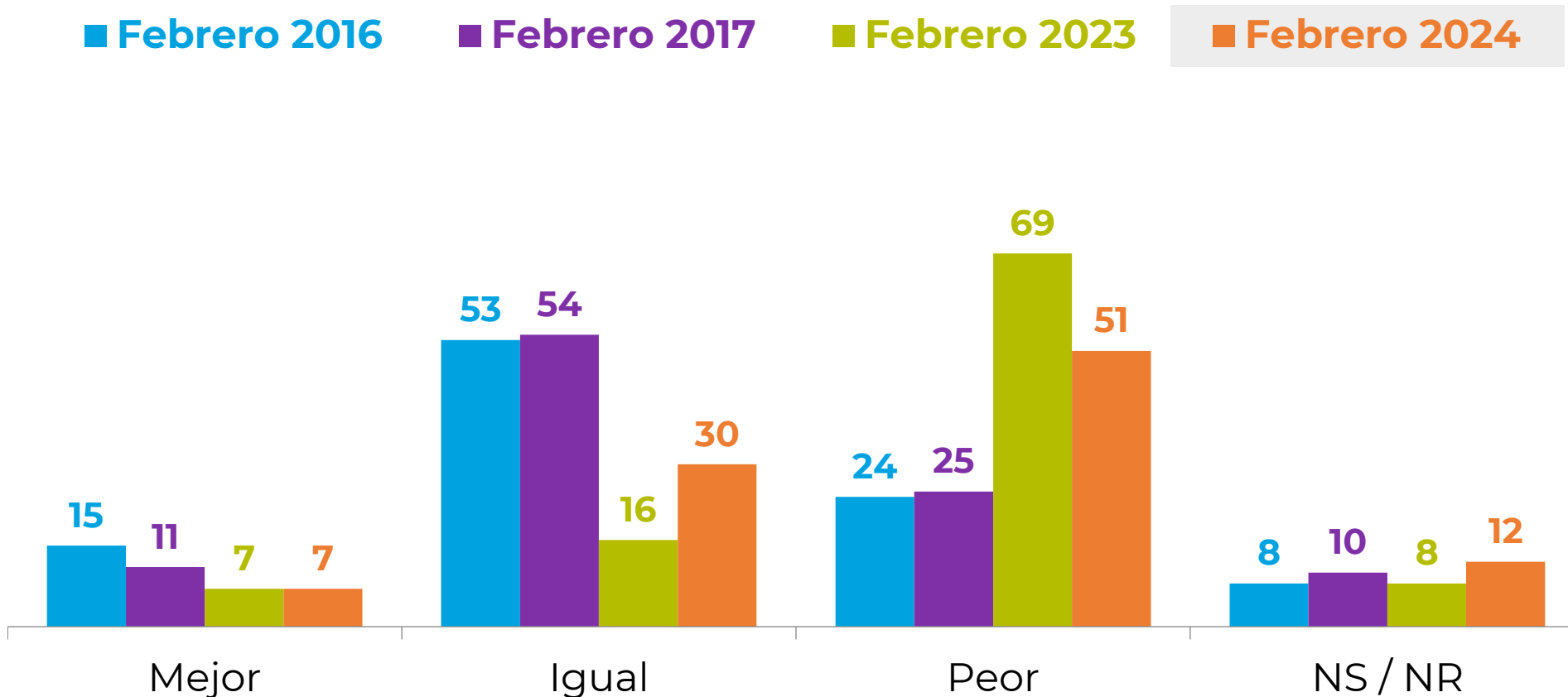
# Sintonía del Festival de Viña del Mar

En general, ¿Usted tiene pensado ver el Festival de Viña del Mar? %



## Expectativas sobre el Festival de Viña del Mar

¿Ud. Diría que el Festival de Viña del Mar 2023 será mejor, igual o peor que los anteriores? %



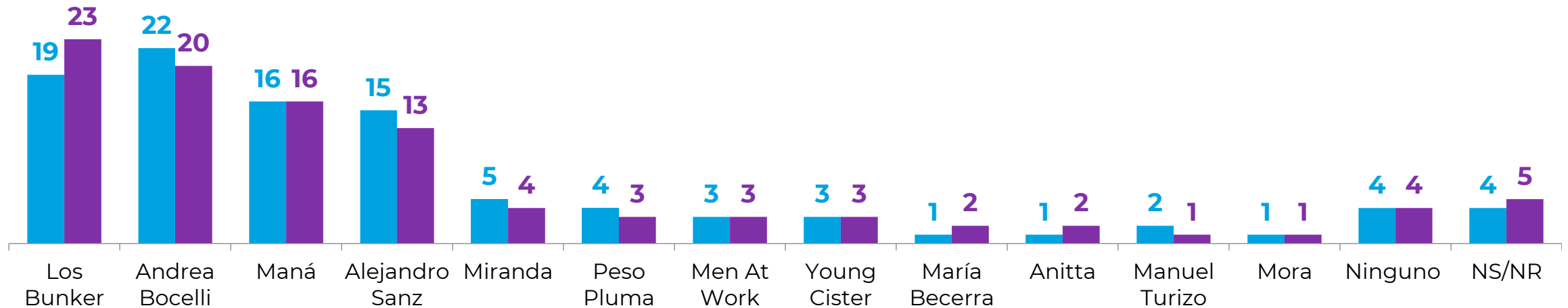
# Mejor artista del Festival 2024

¿Quién diría Ud. que será el mejor artista del Festival de Viña?

Alternativas dadas. %

■ 19 Enero

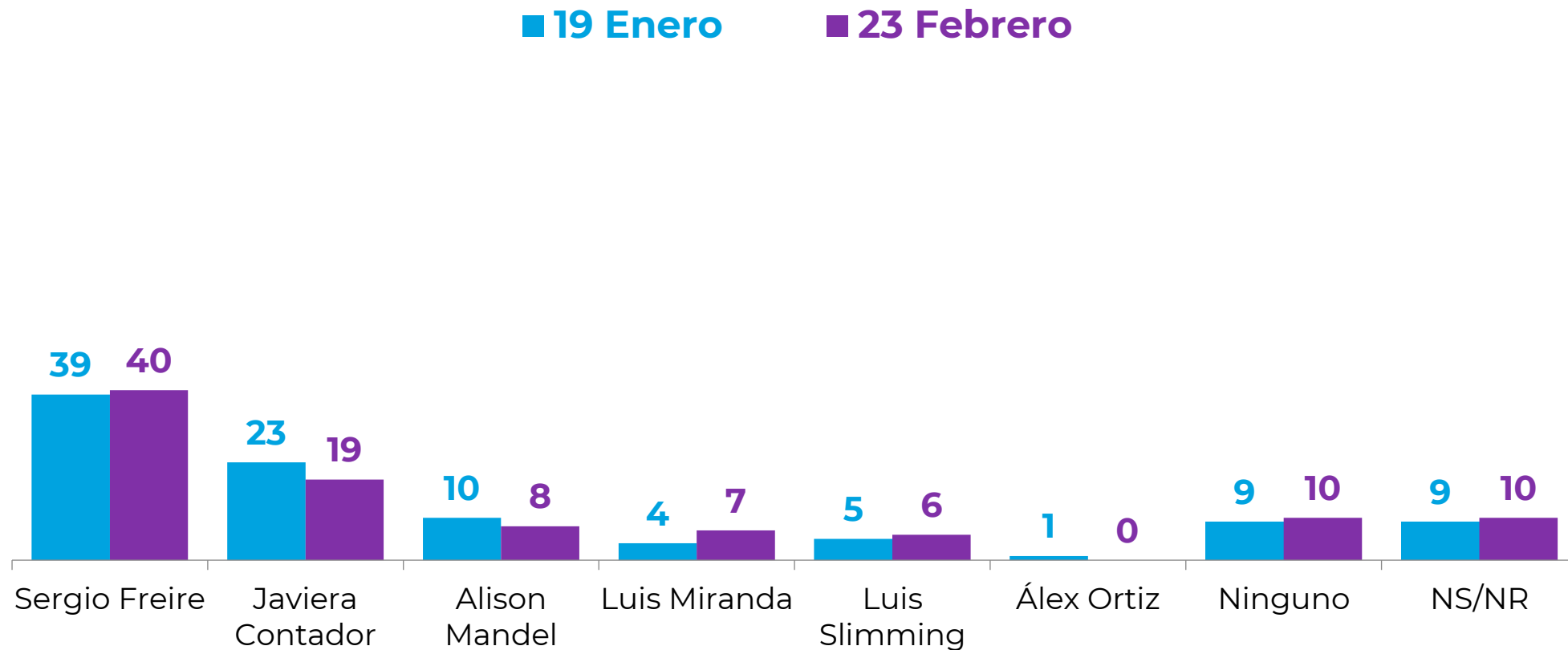
■ 23 Febrero



## Mejor humorista del Festival 2024

Y de los humoristas, ¿Quién cree Ud. que va a realizar el mejor show?

Alternativas dadas. %





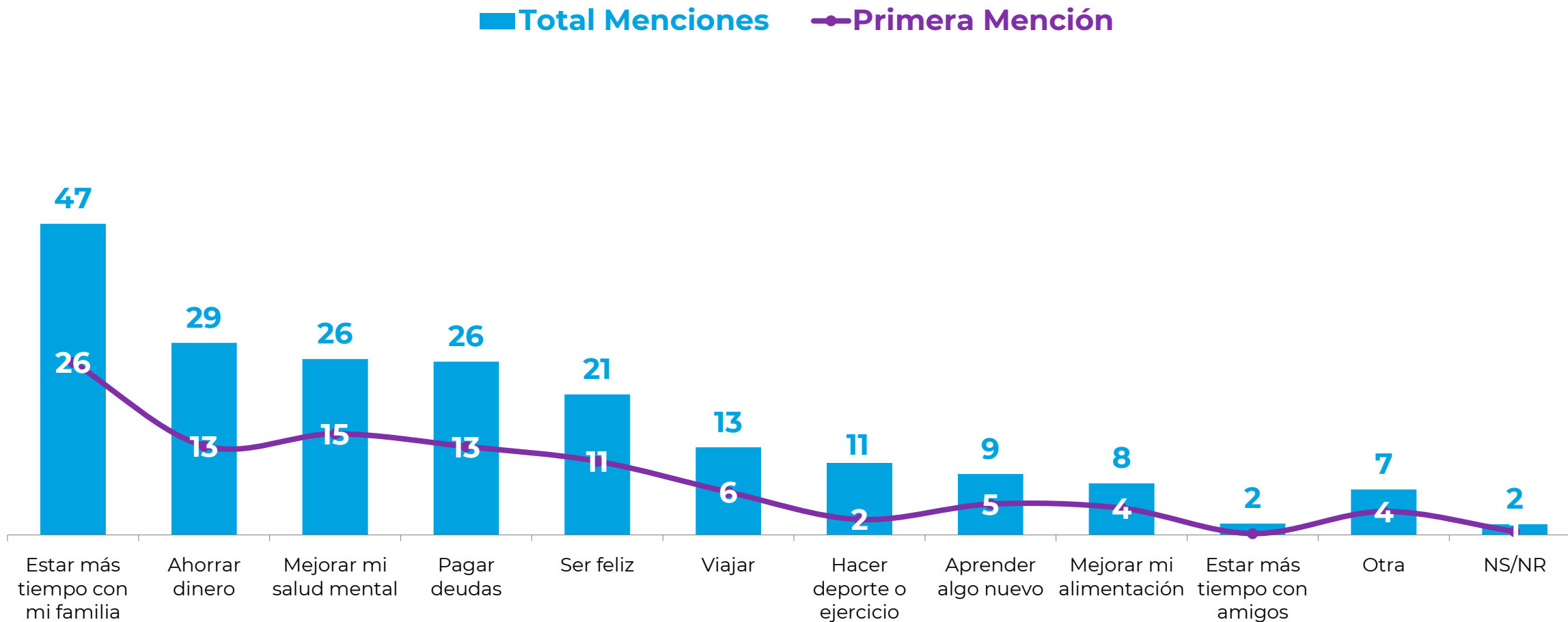
# Economía y sociedad



# Objetivos para el 2024

¿Cuál de los siguientes objetivos te gustaría comenzar a concretar este 2024?

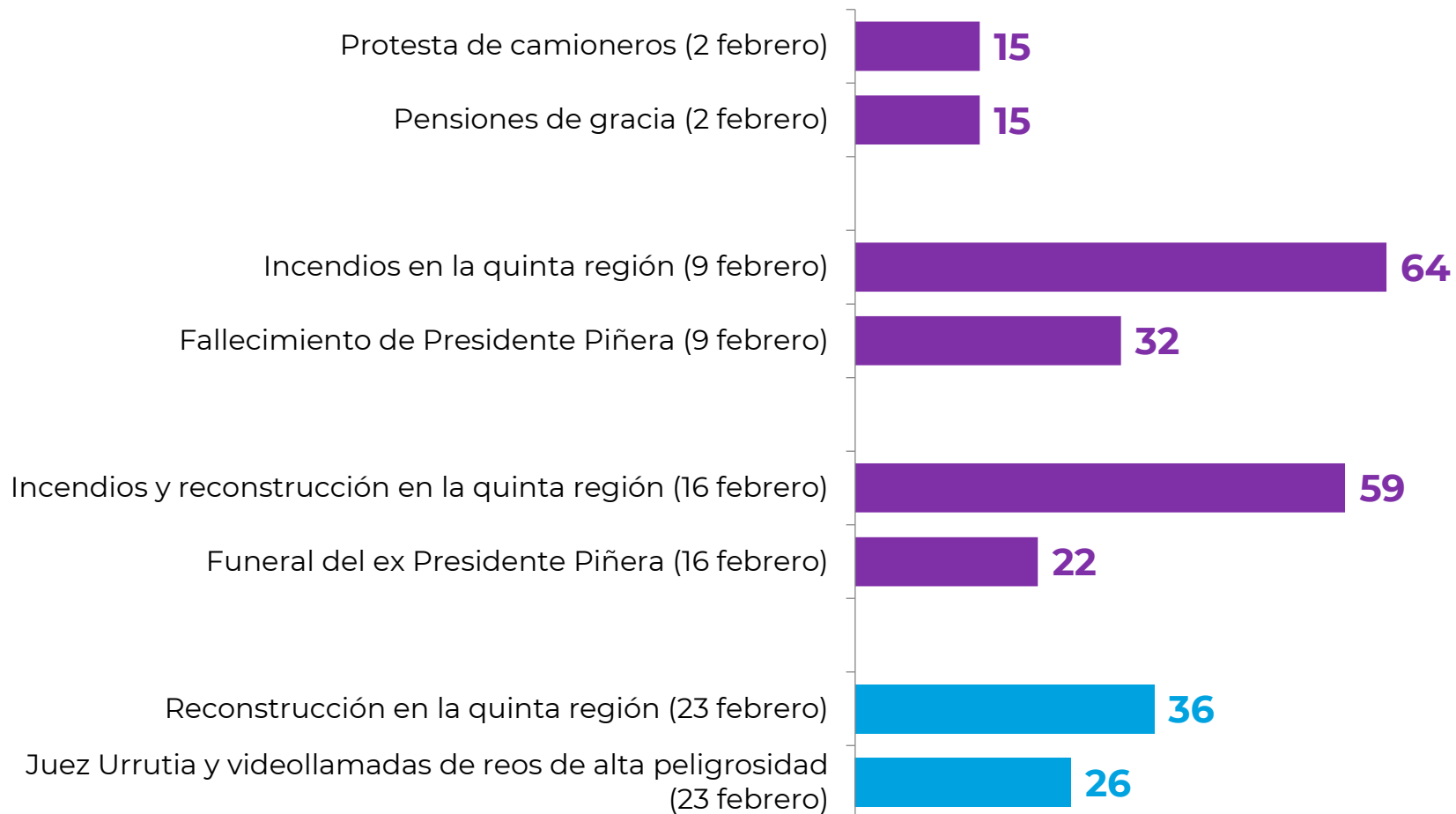
Alternativas dadas. Respuesta múltiple. %



## Noticia de la semana

¿Me podría decir cuál considera usted que fue la noticia más importante de la semana?

**Alternativas dadas. %**



# Evaluación del País

Pensando en todos los aspectos políticos, económicos y sociales, ¿Ud. cree que el país va por un buen camino o por un mal camino? %



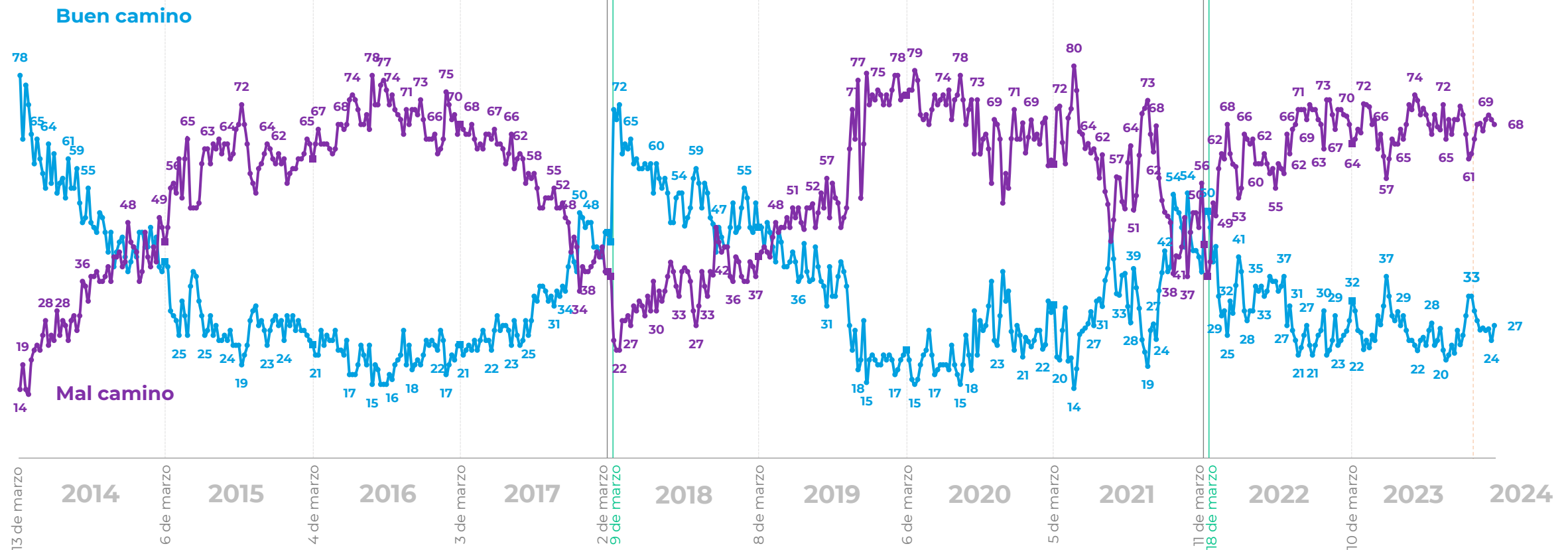
Michelle Bachelet



Sebastián Piñera



Gabriel Boric



\*La diferencia para completar 100% corresponde a las respuestas "Ni por el bueno ni por el malo" y "No sabe, no responde"

# Percepción de progreso económico

¿Ud. cree que en el momento actual la economía chilena está: progresando, estancada o en retroceso? %



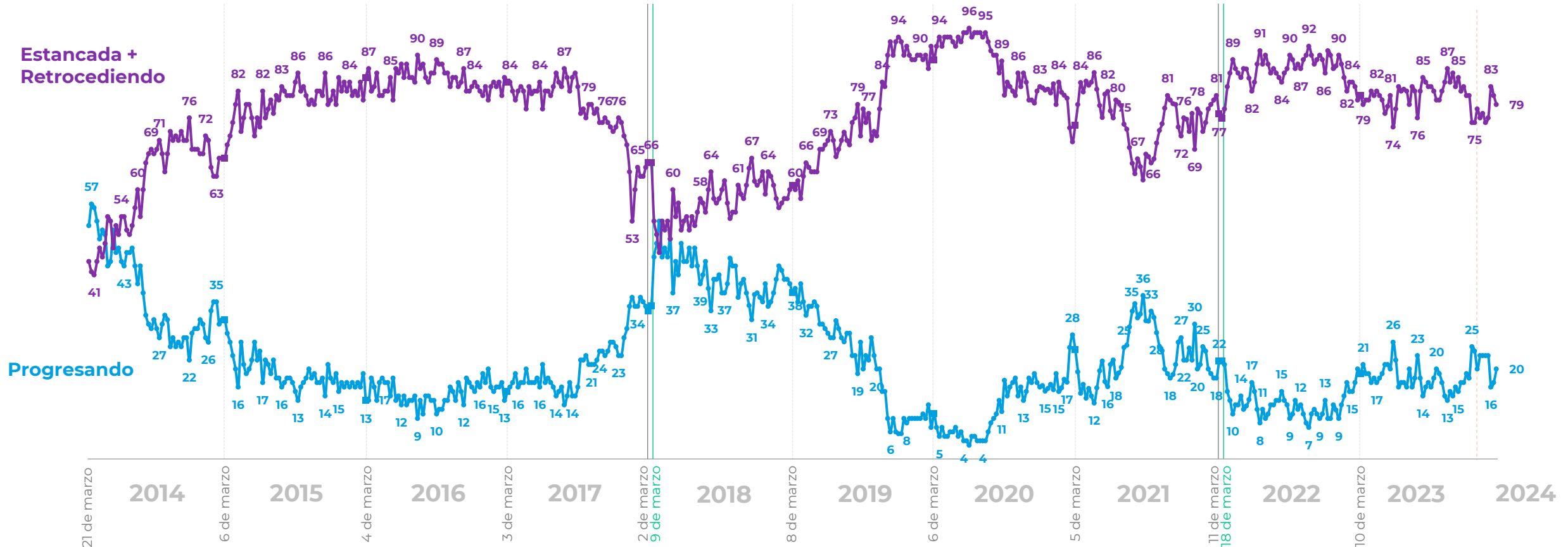
Michelle Bachelet



Sebastián Piñera



Gabriel Boric



\*La diferencia para completar 100% corresponde a la respuesta "No sabe, no responde"

# Expectativas futuro del país

En general, ¿Cómo se siente usted acerca del futuro del país? %



Michelle Bachelet



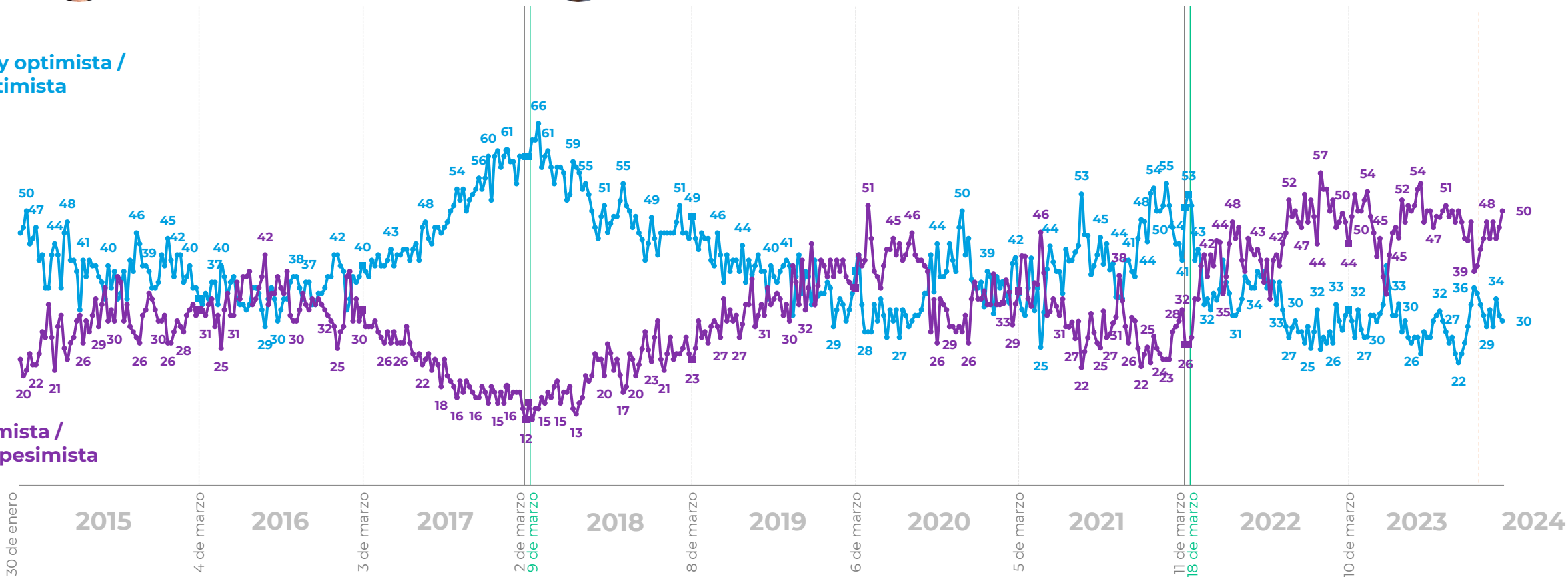
Sebastián Piñera



Gabriel Boric

Muy optimista / Optimista

Pesimista / Muy pesimista



\*La diferencia para completar 100% corresponde a las respuestas "Ni optimista ni pesimista" y "No sabe, no responde"

# Evaluación económica personal y familiar

¿Cómo calificaría usted la situación económica actual de usted y su familia? %



Michelle Bachelet

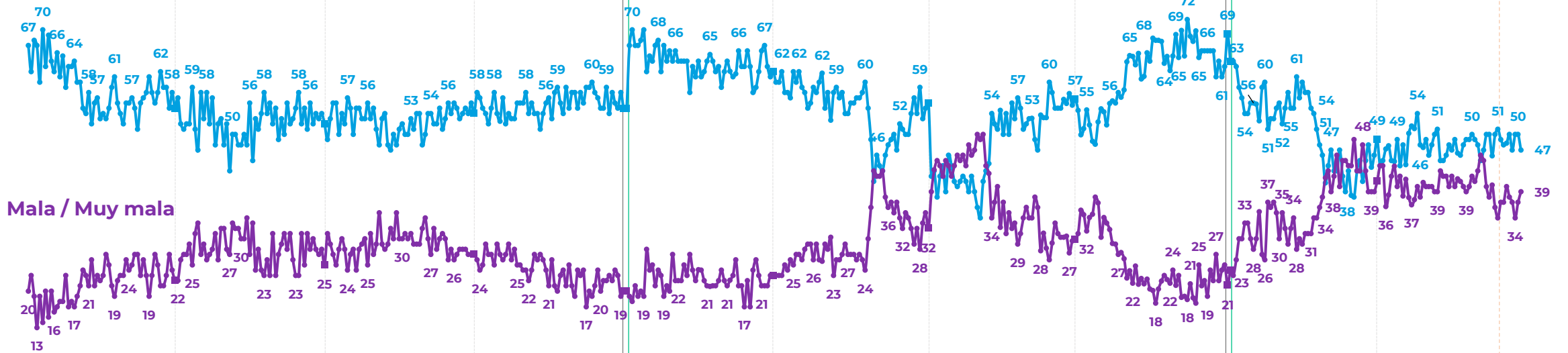


Sebastián Piñera



Gabriel Boric

Muy buena / Buena



Mala / Muy mala

13 de marzo 2014 6 de marzo 2015 4 de marzo 2016 3 de marzo 2017 2 de marzo 9 de marzo 2018 8 de marzo 2019 6 de marzo 2020 5 de marzo 2021 11 de marzo 18 de marzo 2022 10 de marzo 2023 2024

\*La diferencia para completar 100% corresponde a las respuestas "Ni buena ni mala" y "No sabe, no responde"

# Percepción económica de las empresas

¿Cómo calificaría usted la situación económica actual de las empresas? %



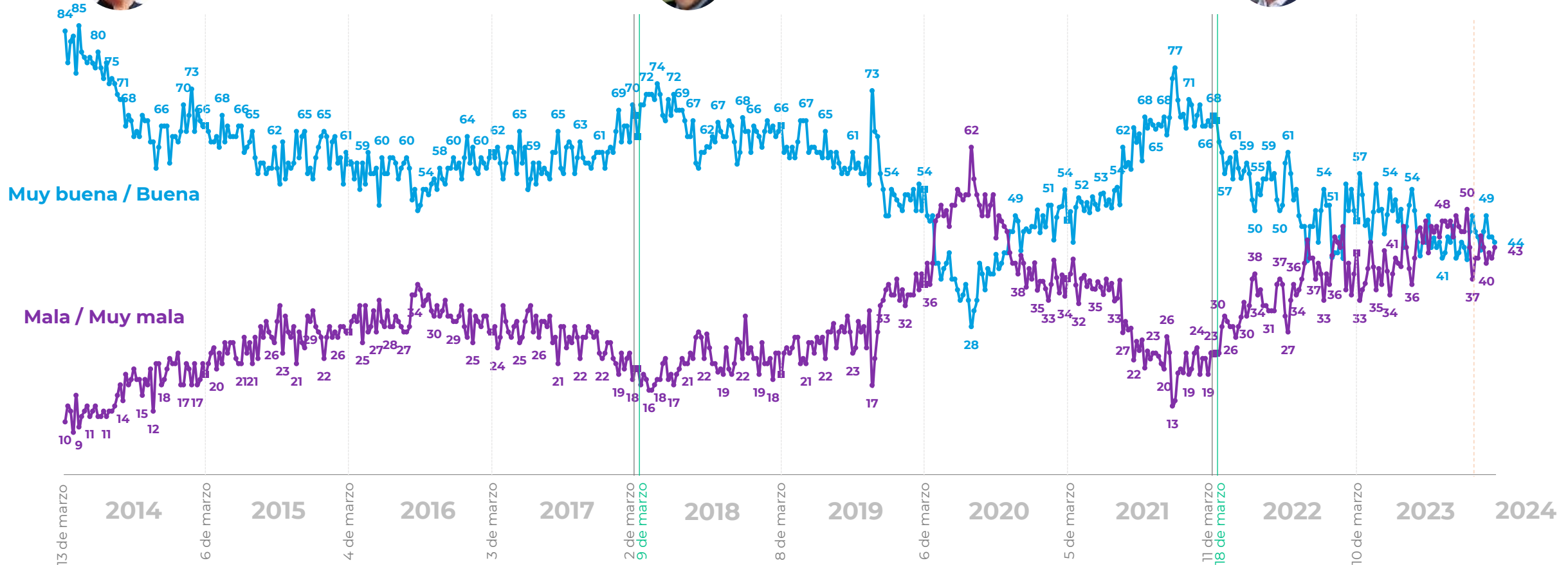
Michelle Bachelet



Sebastián Piñera



Gabriel Boric



\*La diferencia para completar 100% corresponde a las respuestas "Ni buena ni mala" y "No sabe, no responde"

# Expectativas de empleo

¿Cómo calificaría usted la situación actual del empleo en el país? %



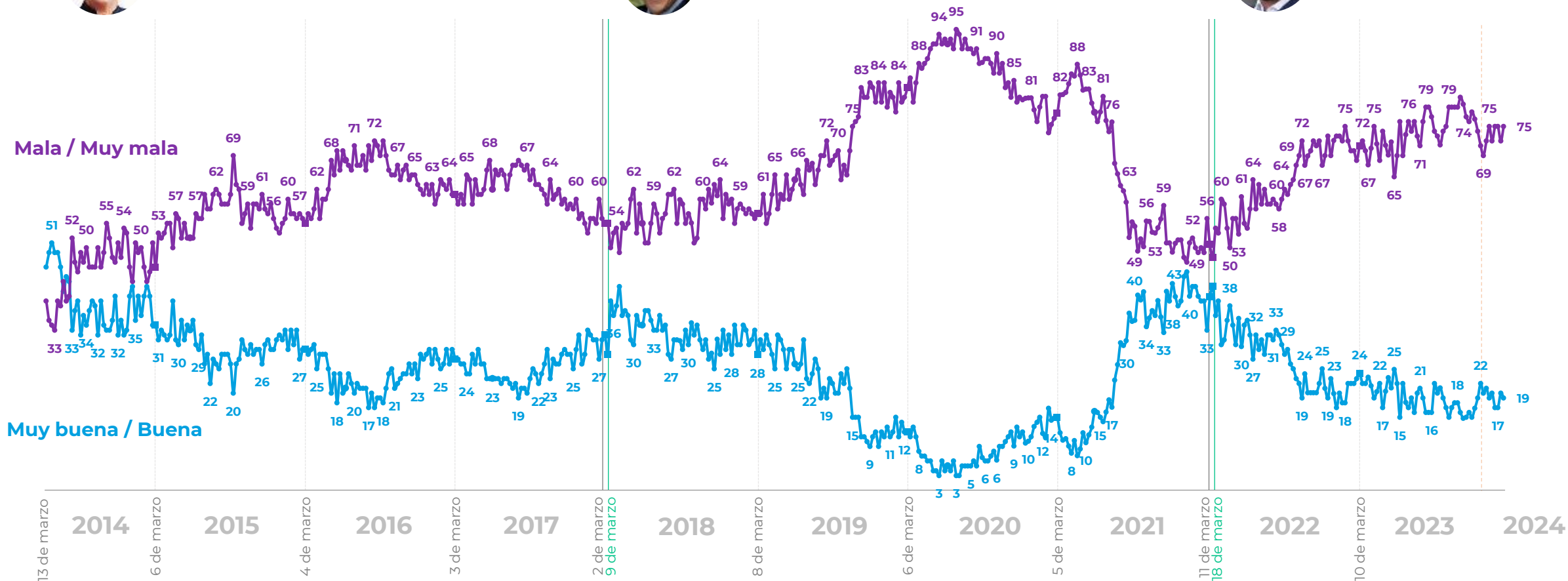
Michelle Bachelet



Sebastián Piñera



Gabriel Boric



\*La diferencia para completar 100% corresponde a las respuestas "Ni buena ni mala" y "No sabe, no responde"



# Expectativas de consumo

¿Cómo calificaría usted la situación económica de los consumidores para poder comprar bienes y servicios? %



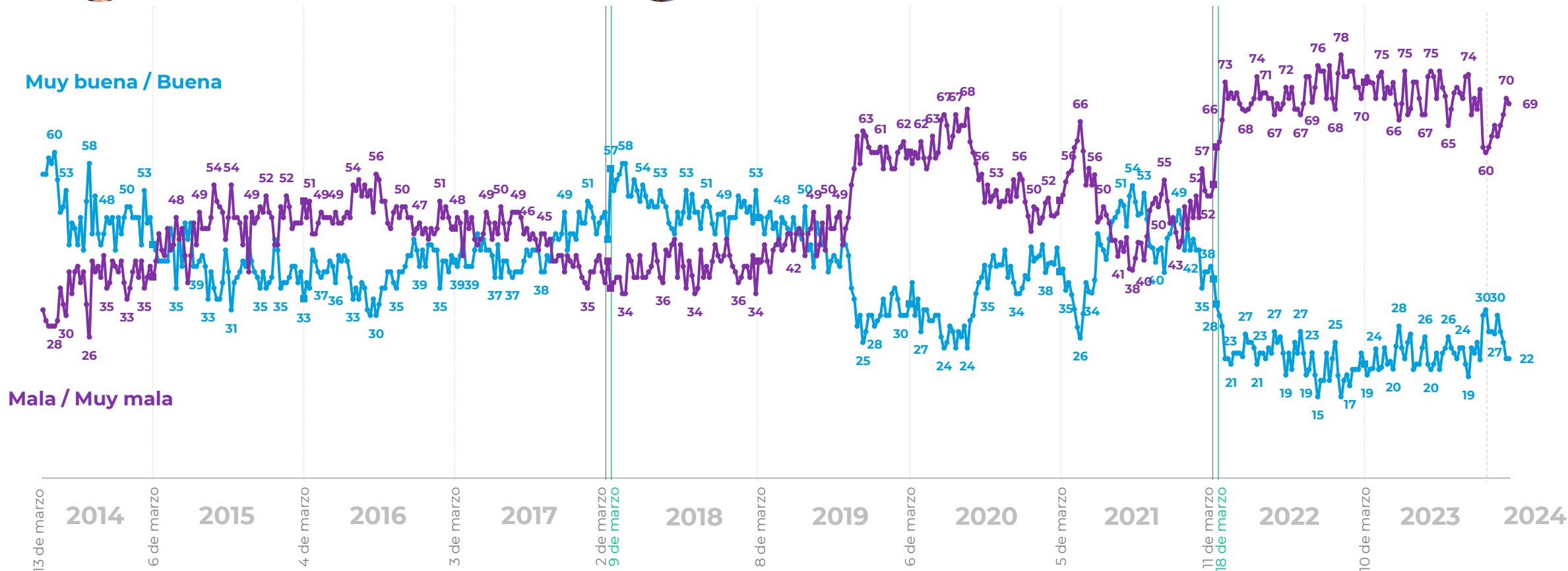
Michelle Bachelet



Sebastián Piñera



Gabriel Boric



\*La diferencia para completar 100% corresponde a las respuestas "Ni buena ni mala" y "No sabe, no responde"

Plaza  
**PÚBLICA**  
CADEM



Nueva de Lyon 145 Piso 2,  
Providencia Santiago, Chile.  
cadem@cadem.cl  
+562 2438 6500

[www.cadem.cl](http://www.cadem.cl)