

ENCUESTA  
**N° 533**

QUINTA SEMANA DE MARZO

Plaza  
**PÚBLICA**  
— CADEM



# Metodología

## **\_Técnica**

Encuestas Telefónicas aplicadas a través de sistema Cati a celulares de prepago y postpago.

## **\_Universo**

Hombres y mujeres de 18 años o más, habitantes en las 16 regiones del país.

## **\_Muestreo**

Muestreo probabilístico con selección aleatoria de individuos y estratificado previamente por región.

## **\_Muestra y cobertura semanal**

707 casos. Margen de error de  $\pm 3,7$  puntos porcentuales al 95% de confianza.

Se alcanzó una cobertura total de 186 comunas. El 90% de la muestra fue aplicada en población urbana y el 10% en población rural.

## **\_Muestra Mensual**

3.524 casos en cinco semanas. Margen de error de  $\pm 1,7$  puntos porcentuales al 95% de confianza

## **\_Tasa de logro semanal**

Para lograr los 707 casos efectivos se realizaron un total de 7.568 llamados, lo que representa una tasa de éxito del 9,3%.

## **\_Ponderación**

Los datos fueron ponderados a nivel de sujetos por zona, género y edad, obteniendo una muestra de representación nacional para el universo en estudio.

## **\_Fecha de terreno**

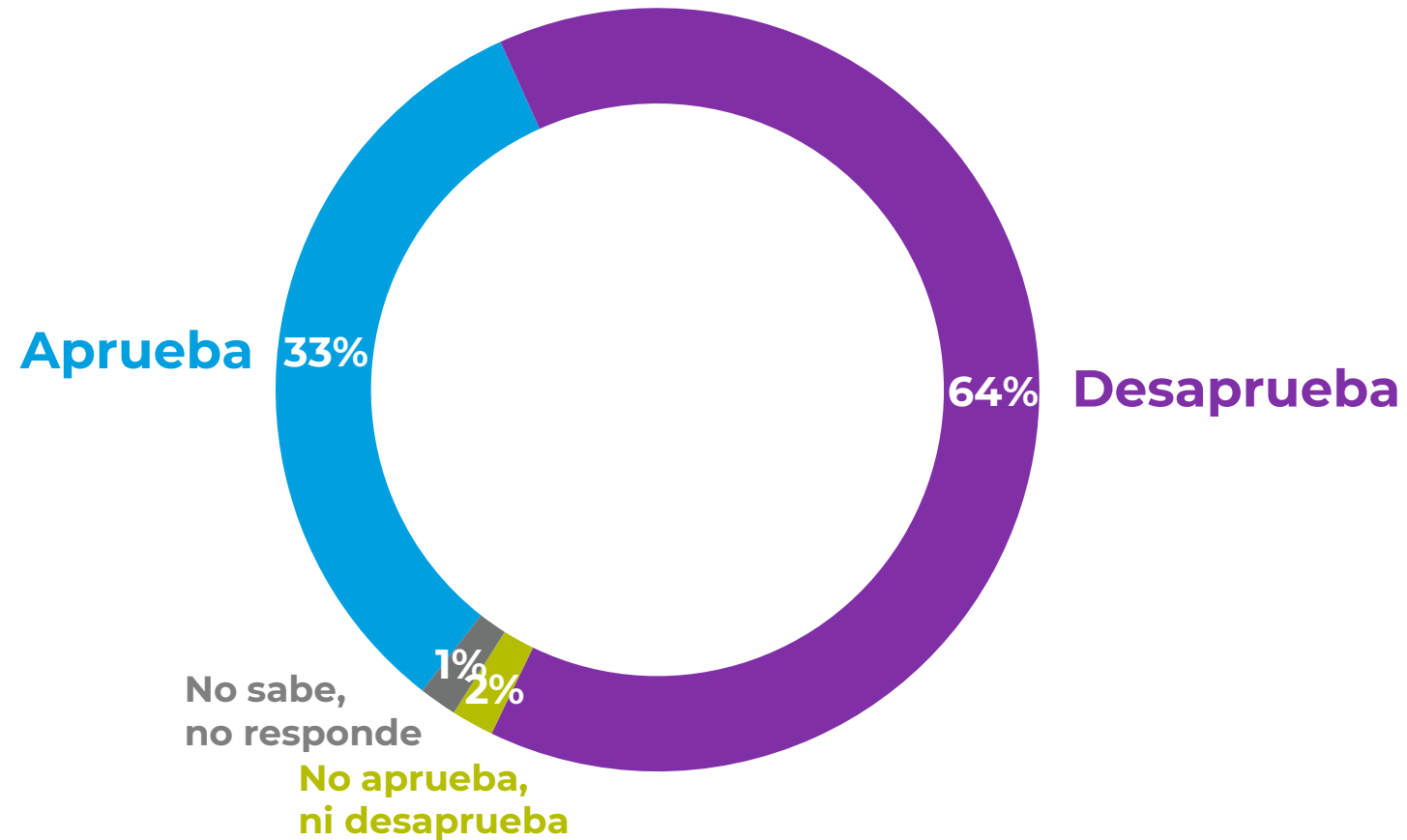
Martes 26 al jueves 28 de marzo de 2024



**Presidente  
Gabriel Boric**

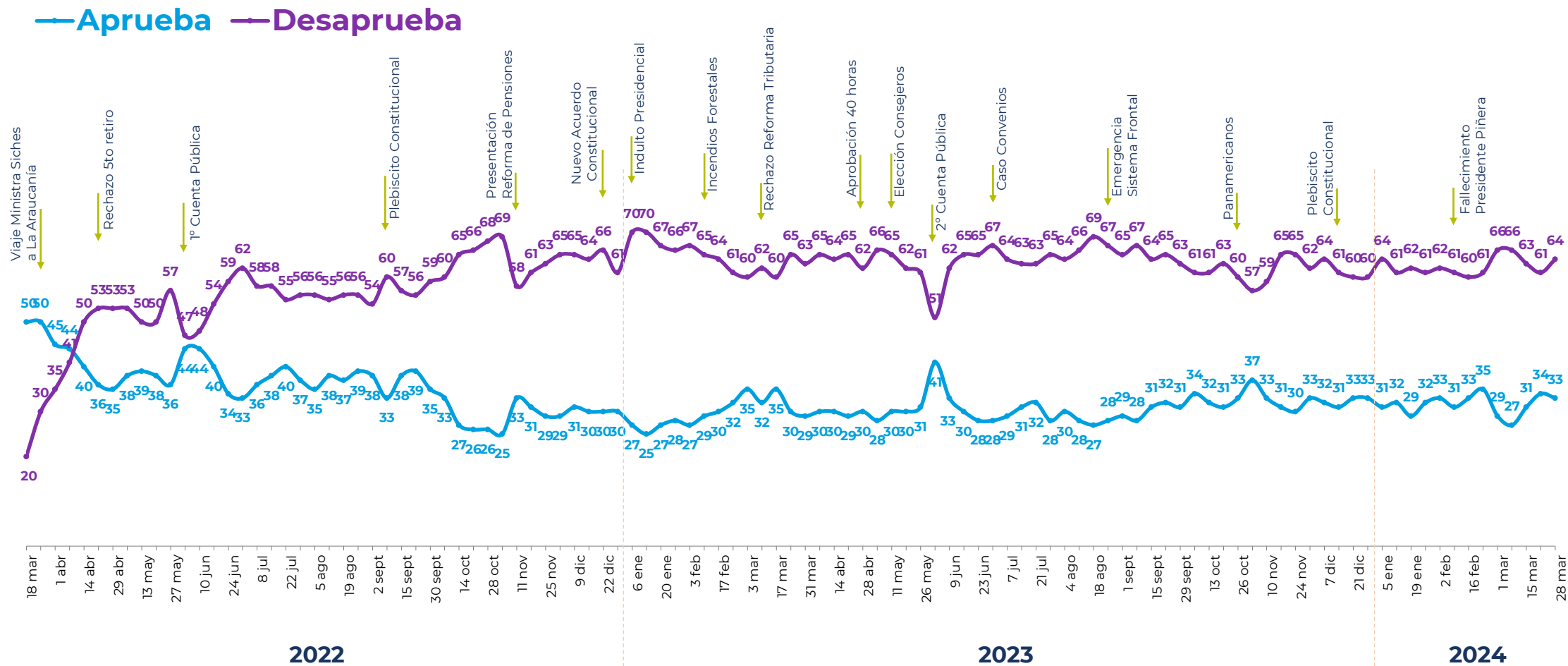
# Aprobación Presidencial

Independiente de su posición política, ¿Usted aprueba o desaprueba la forma como **Gabriel Boric** está conduciendo su gobierno? %



# Aprobación Presidencial

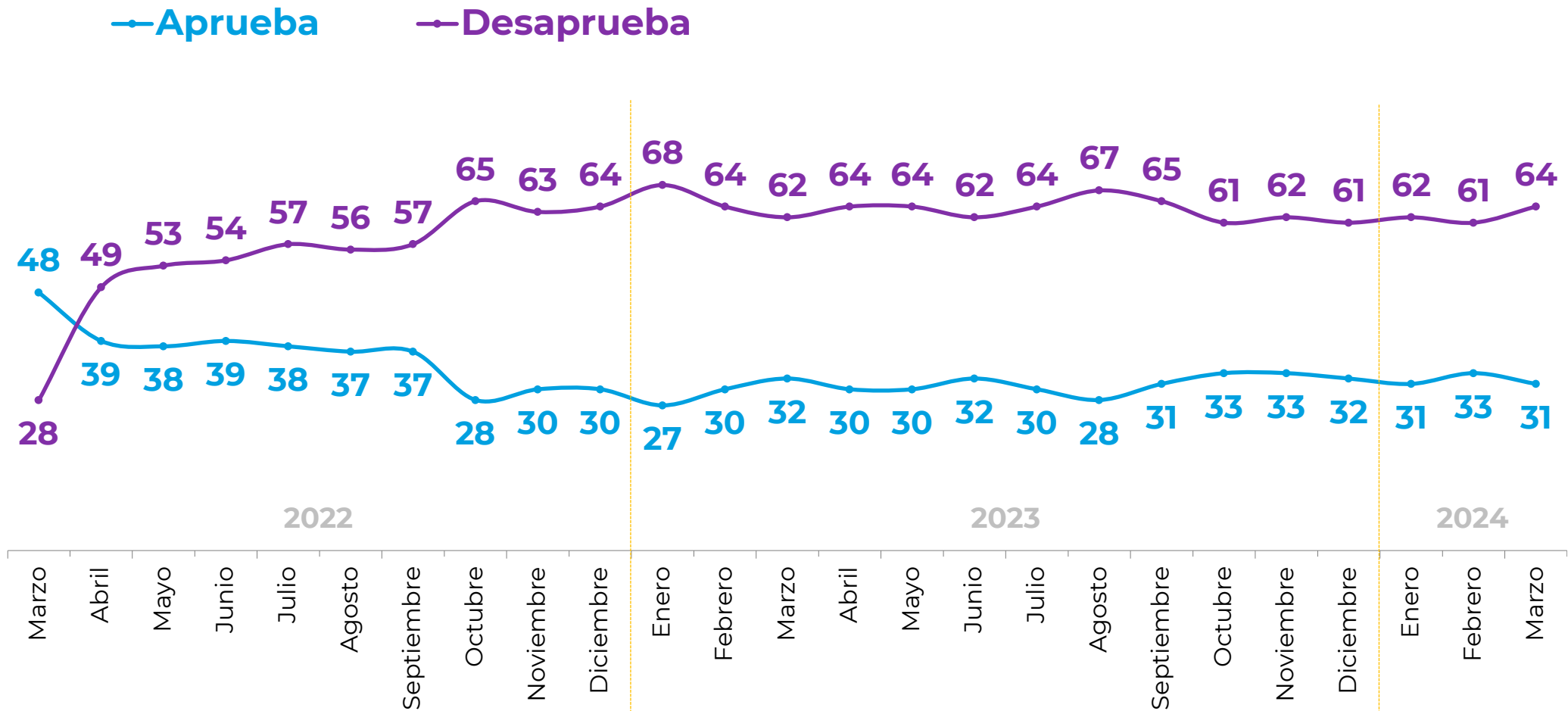
Independiente de su posición política, ¿Usted aprueba o desaprueba la forma como **Gabriel Boric** está conduciendo su gobierno? %



\*Se omiten categorías “No aprueba ni desaprueba” y “No sabe, no responde”.

# Aprobación Presidencial Mensual

Independiente de su posición política, ¿Usted aprueba o desaprueba la forma como **Gabriel Boric** está conduciendo su gobierno? %



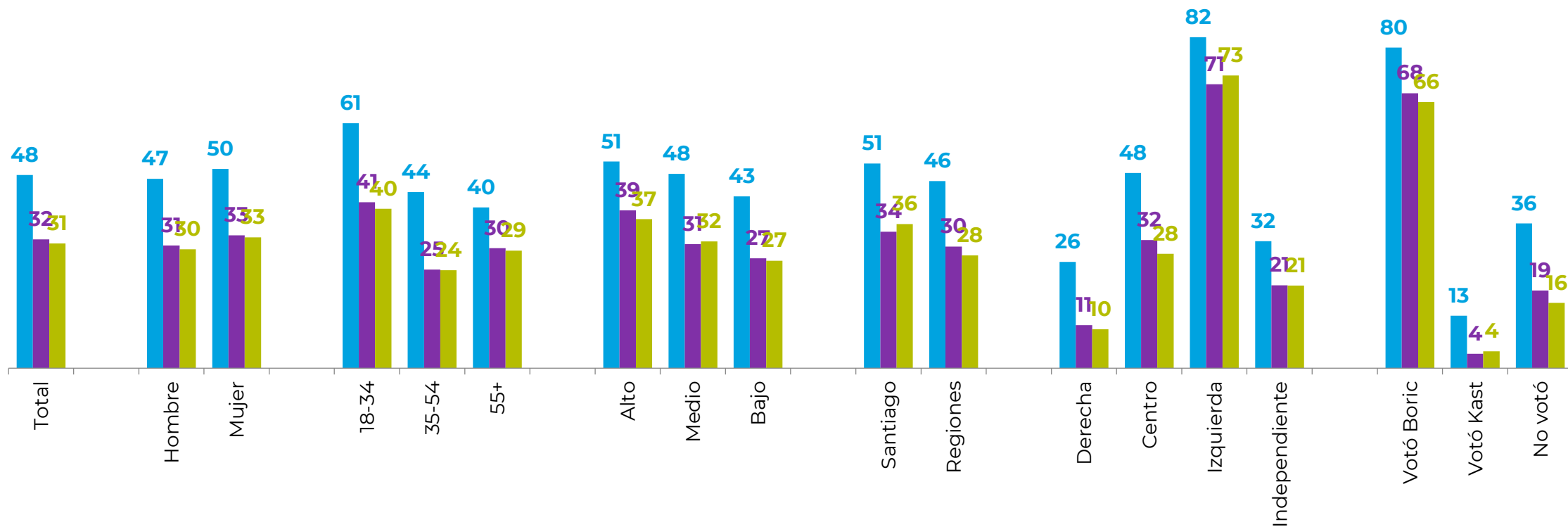
\*Se omiten categorías "No aprueba ni desaprueba" y "No sabe, no responde"

# Aprobación Presidencial Promedio marzo de cada año

Independiente de su posición política, ¿Usted aprueba o desaprueba la forma como **Gabriel Boric** está conduciendo su gobierno?

% Aprueba

■ Marzo 2022 ■ Marzo 2023 ■ Marzo 2024



# Histórico. Aprobación Presidencial



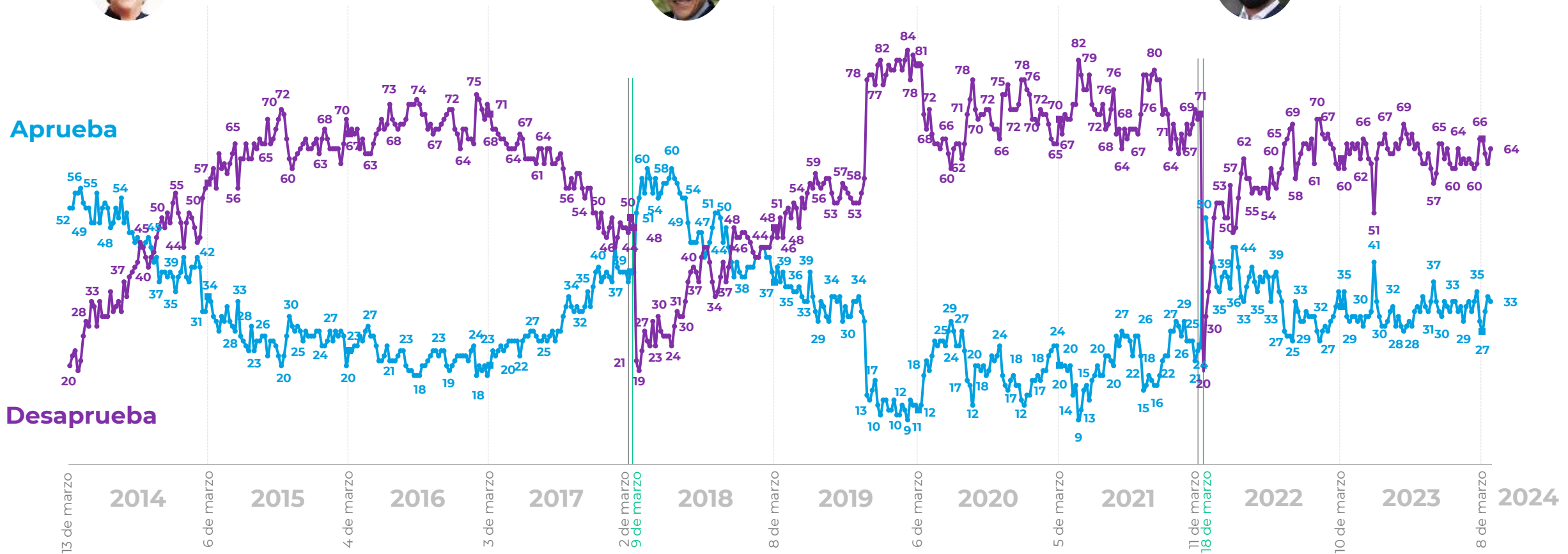
Michelle  
Bachelet



Sebastián  
Piñera



Gabriel  
Boric



\*Se omiten categorías “No aprueba ni desaprueba” y “No sabe, no responde”.



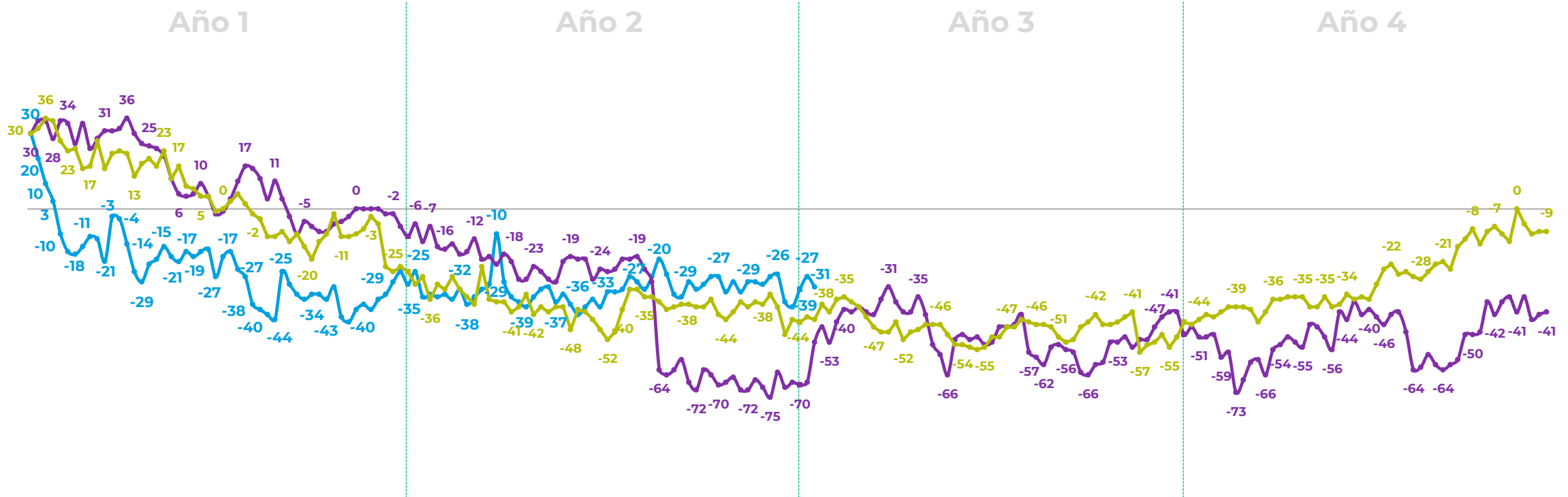
# Neto de Aprobación Presidencial

(% aprobadores – desaprobadores)

— Neto aprobación  
Gabriel Boric

— Neto aprobación  
Sebastián Piñera

— Neto aprobación  
Michelle Bachelet



\*Diferencia entre aprobadores y desaprobadores.

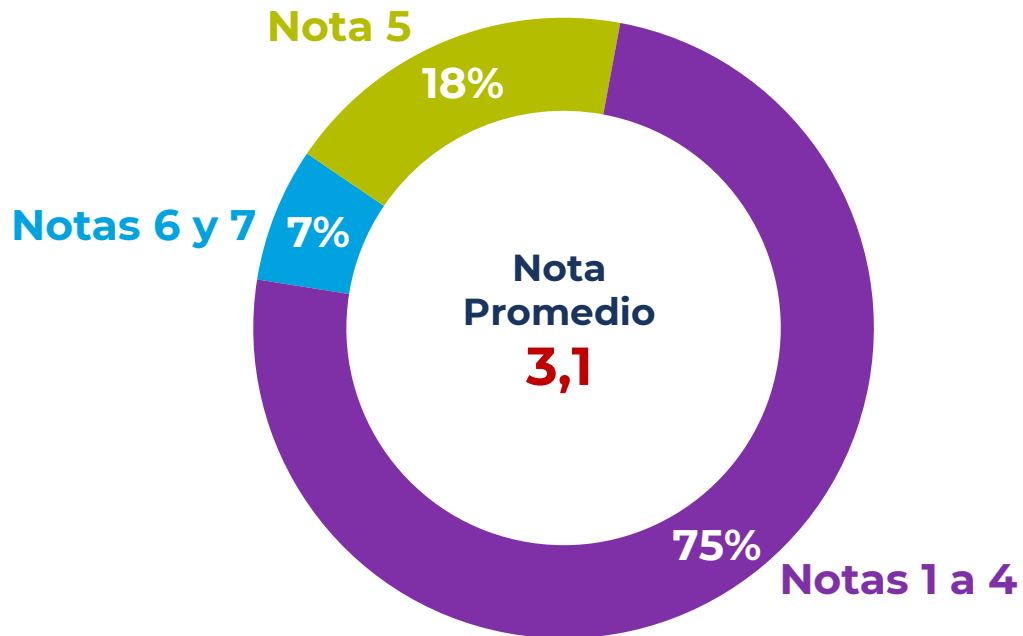


# Sistema político

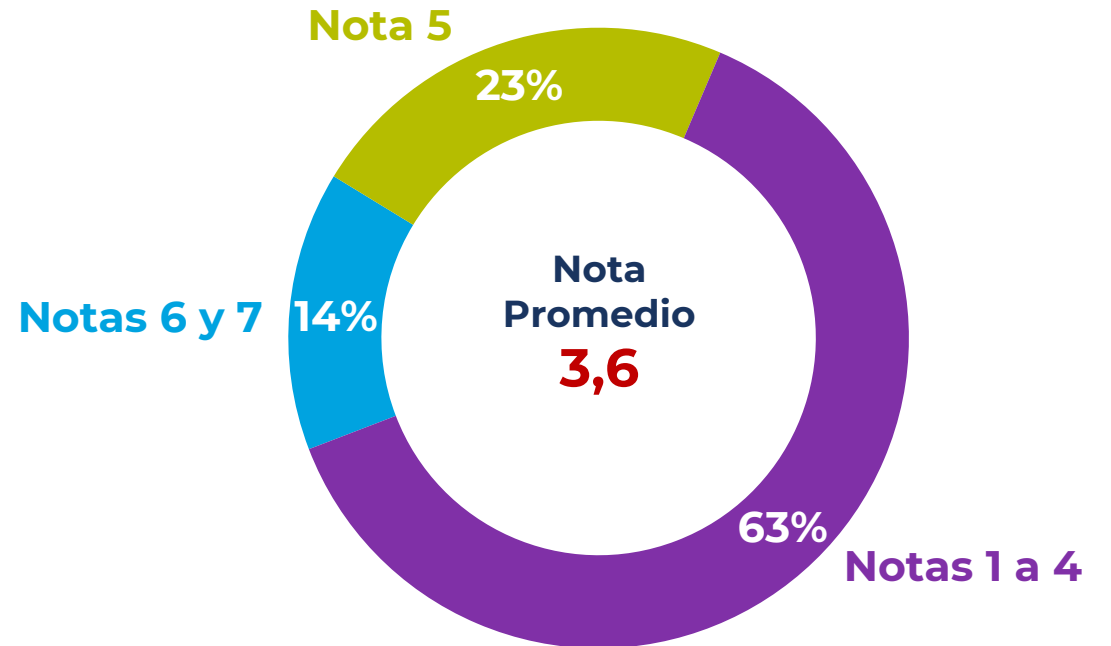
## Satisfacción con el sistemas político y económico

Usando una escala de 1 a 7, donde 1 es “nada satisfecho/a” y 7 es “muy satisfecho/a”,  
¿Con qué nota evaluaría su nivel de satisfacción con...? %

### El sistema político

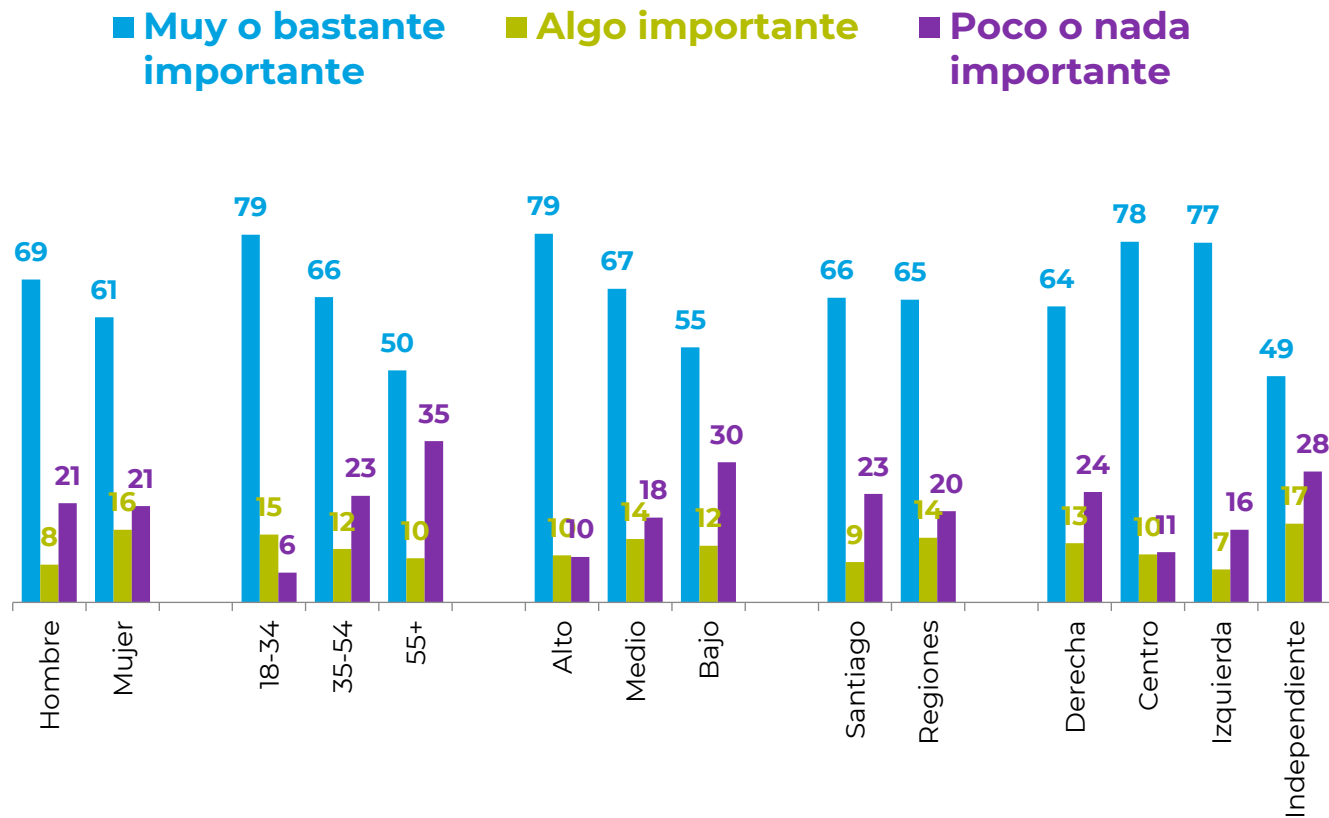
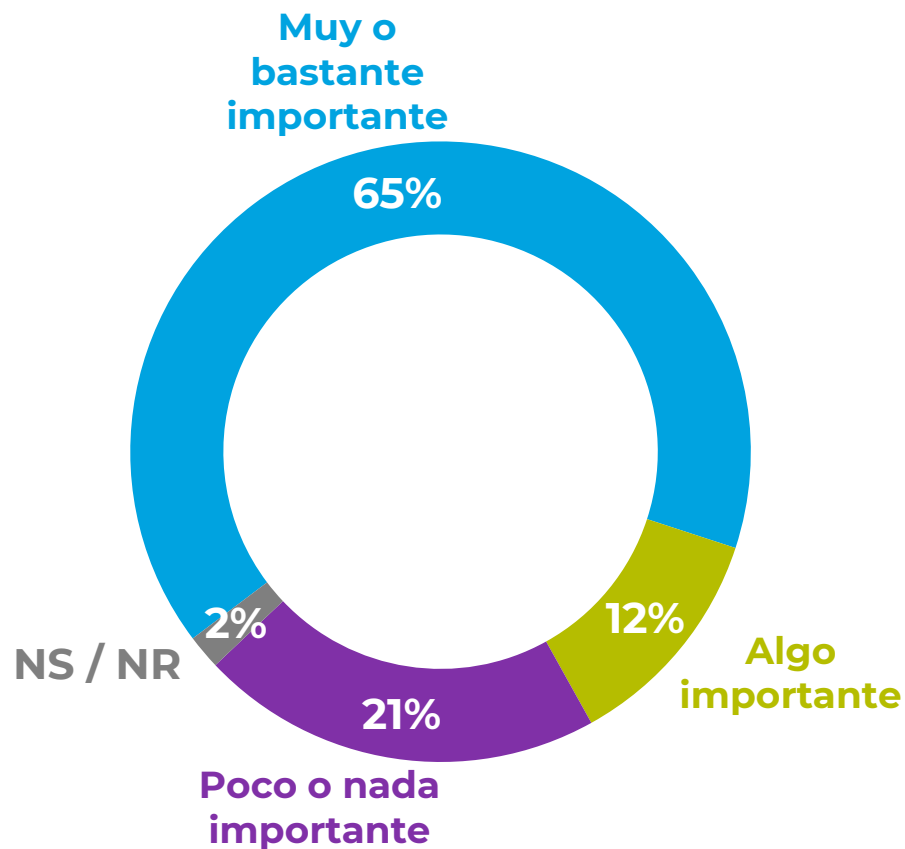


### El sistema económico



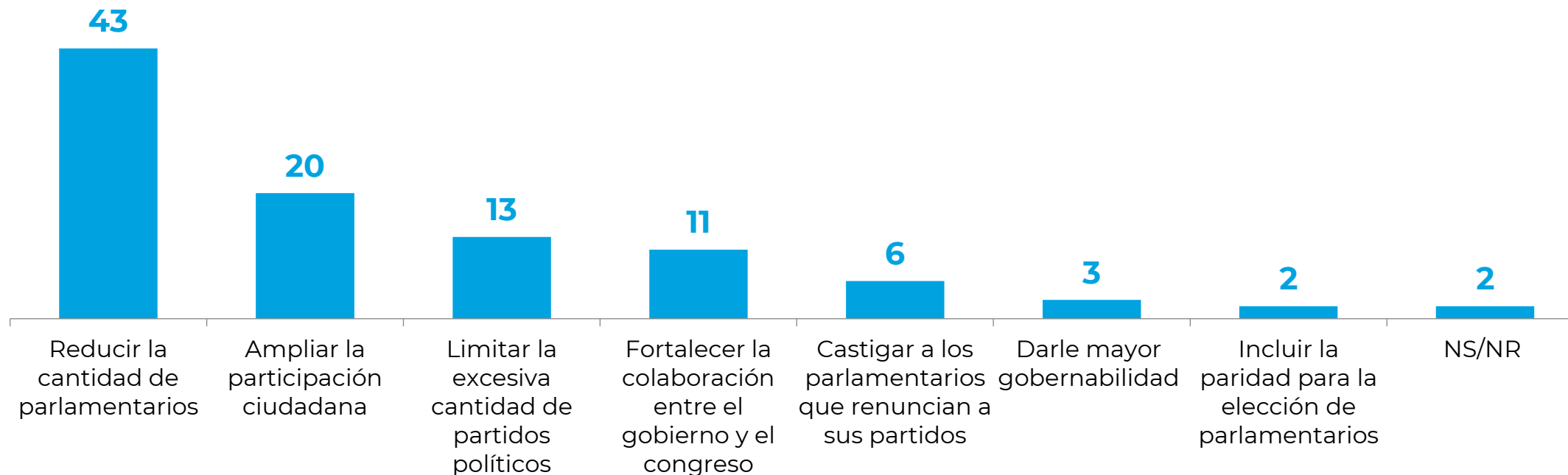
# Importancia de reformar sistema político

¿Cuán importante cree que es que el Congreso avance en una reforma al sistema político en Chile? %



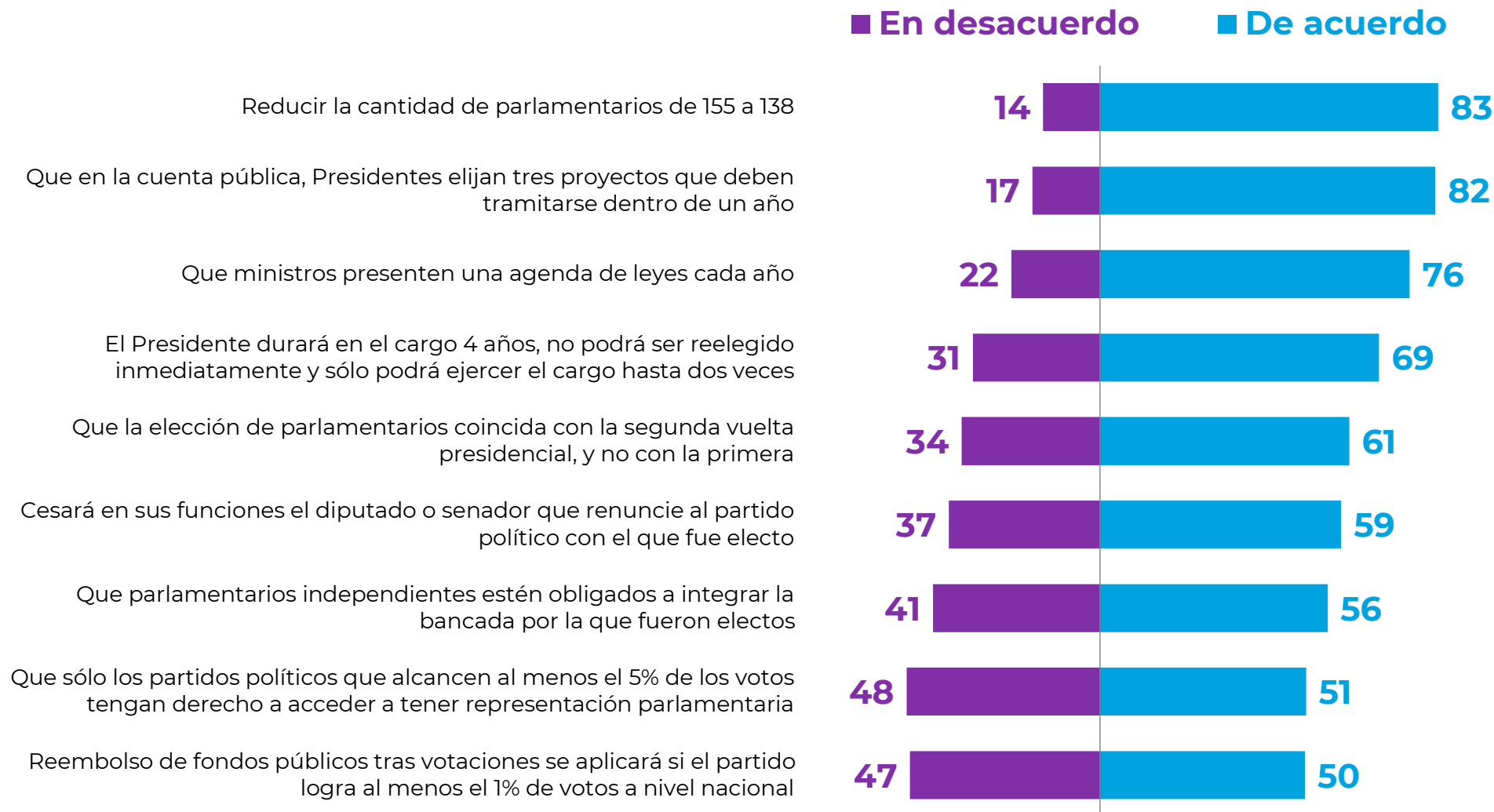
## Reforma más relevante al sistema político

¿Cuál de las siguientes reformas al sistema político cree que es más relevante? %



## Reformas al sistema político

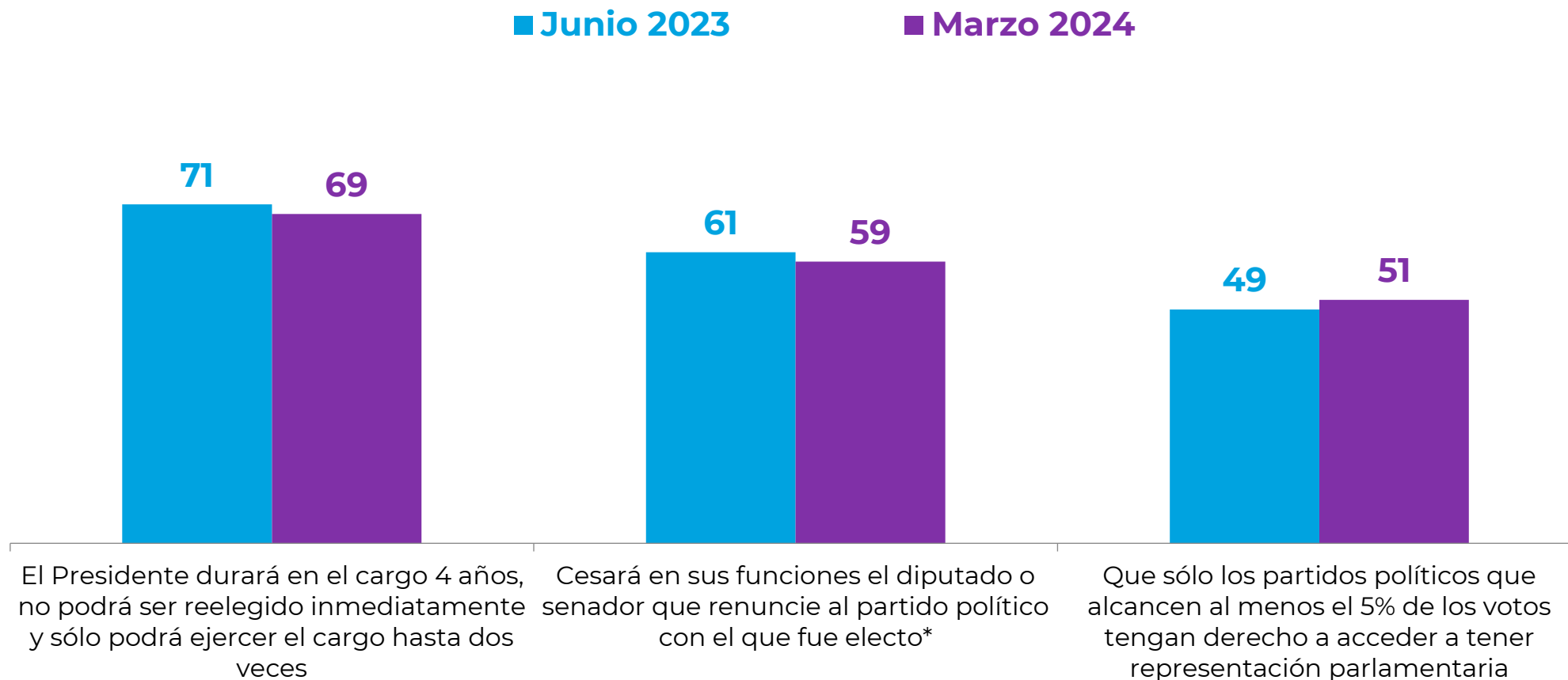
En relación a una reforma del sistema político en Chile, ¿Ud. estaría de acuerdo o en desacuerdo con que...? %



## Reformas al sistema político

En relación a una reforma del sistema político en Chile, ¿Ud. estaría de acuerdo o en desacuerdo con que...?

% De acuerdo



\* En Junio 2023 alternativa decía "...al partido que hubiera declarado su candidatura".

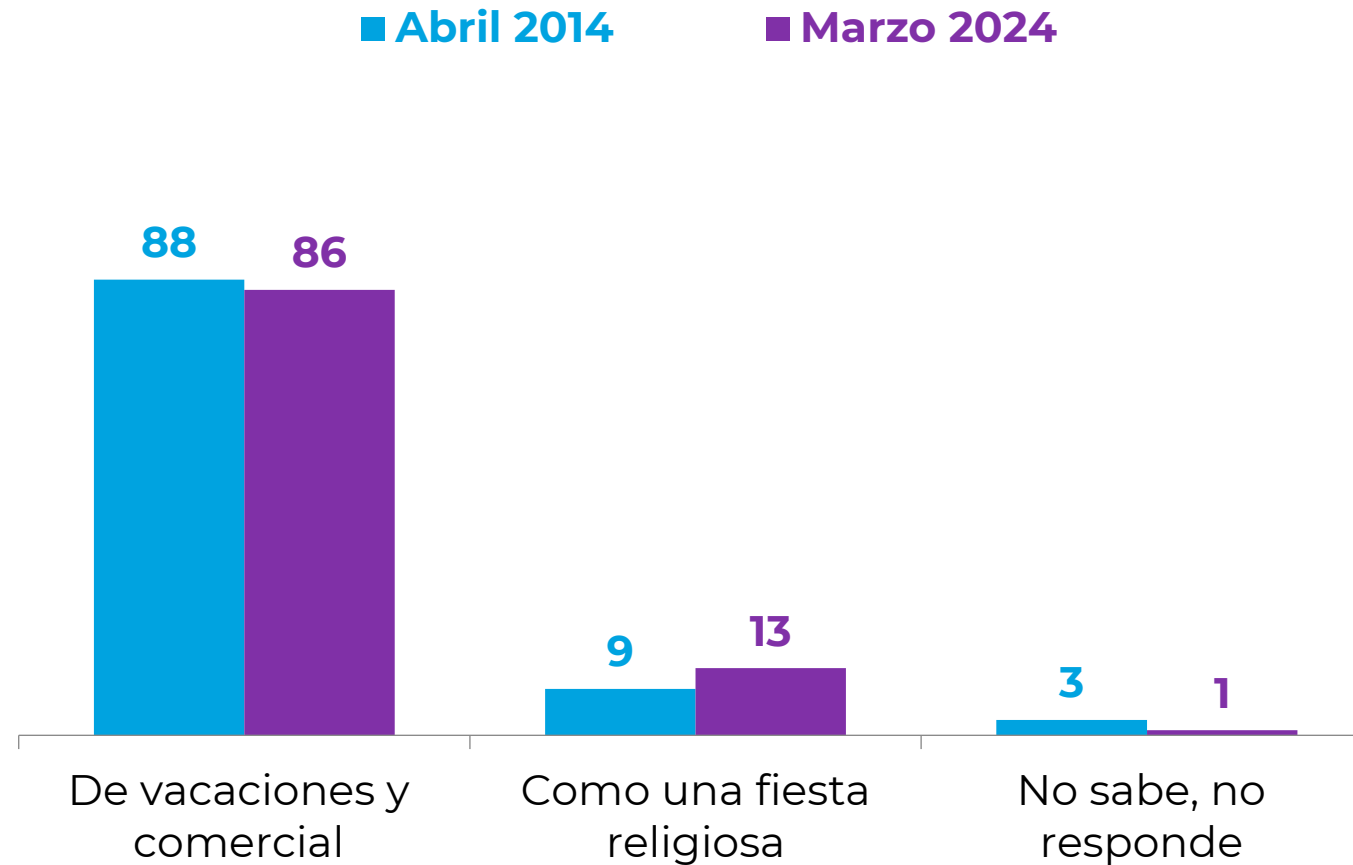


# Semana Santa



## Tipo de celebración en Semana Santa

En relación a Semana Santa, ¿Ud. cree que las personas la celebran como una fiesta religiosa o se ha convertido en una fecha de vacaciones? %

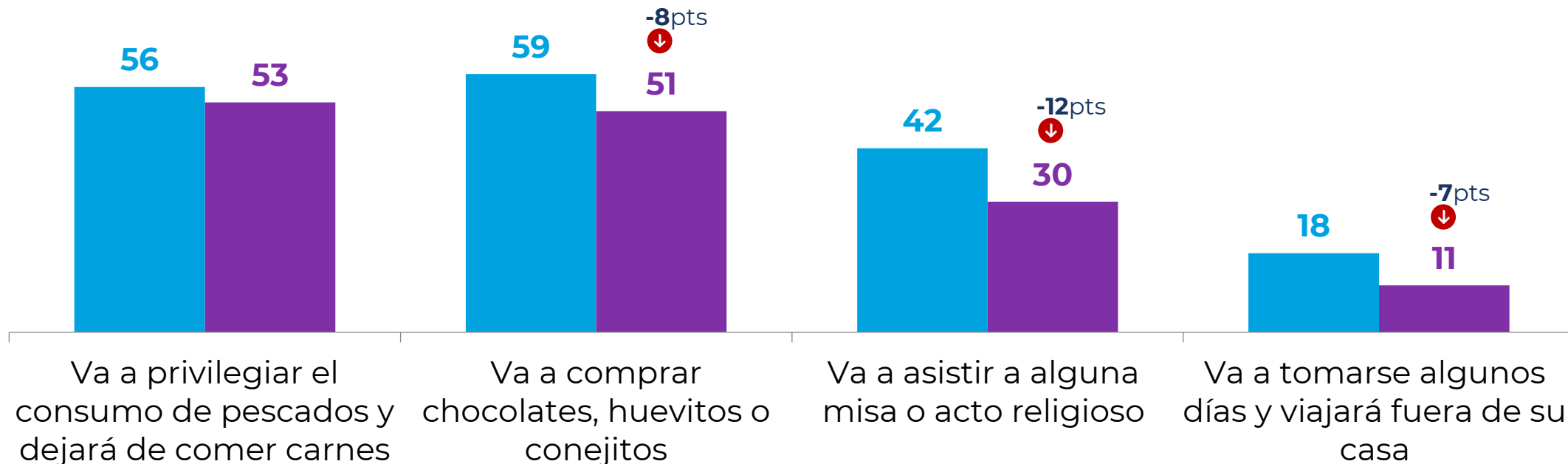


## Actividades de semana santa

En relación al feriado de fin de semana largo por Semana Santa, ¿Usted...?

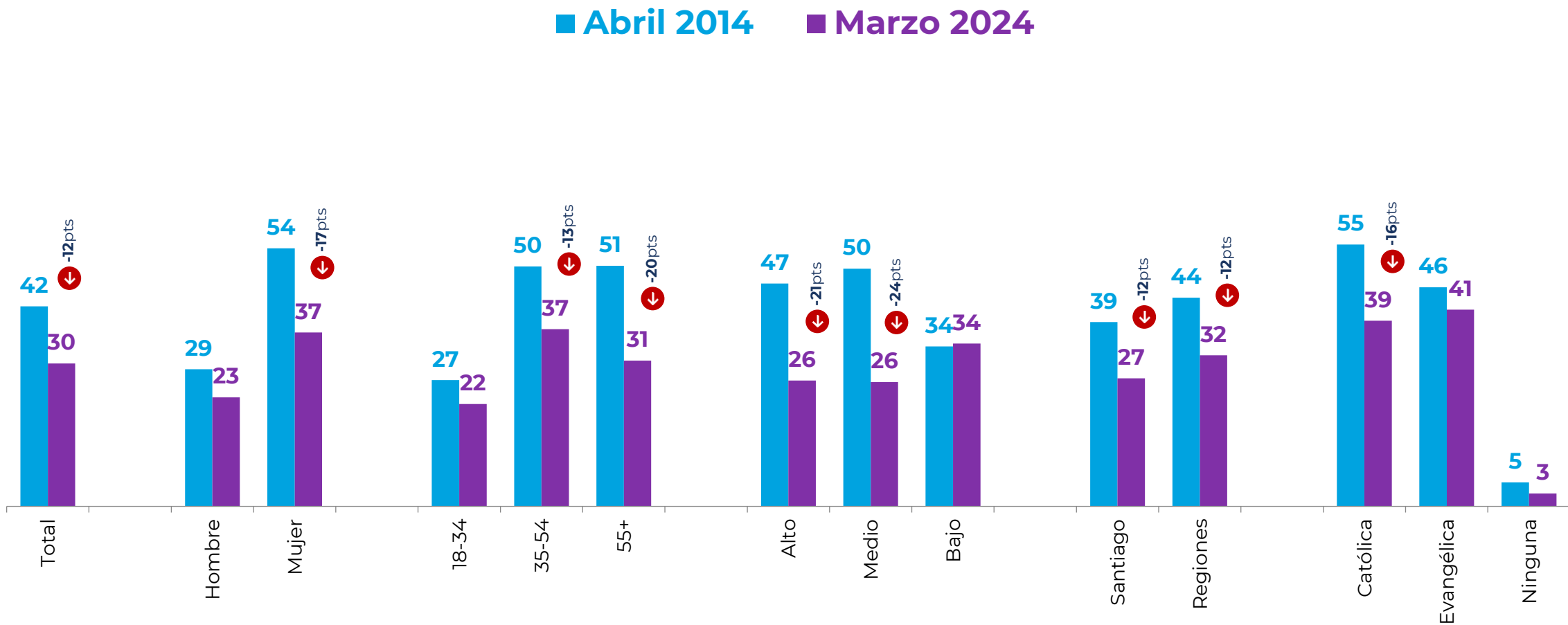
% Sí

■ Abril 2014 ■ Marzo 2024



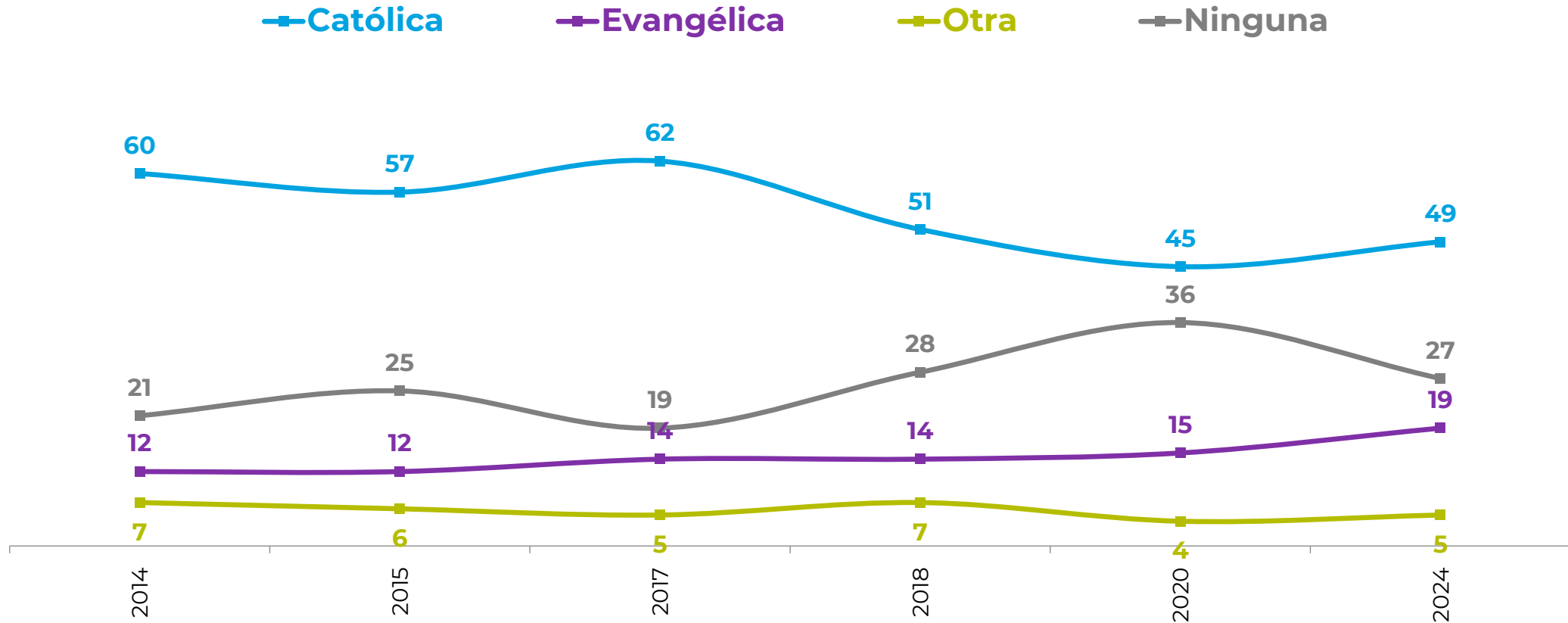
# Asistencia a acto religioso en Semana Santa

En relación al feriado de fin de semana largo por Semana Santa, ¿Usted va a asistir a alguna misa o acto religioso?  
% Sí



# Religión a la que pertenece o profesa

¿Me podría decir a que religión pertenece o profesa? %



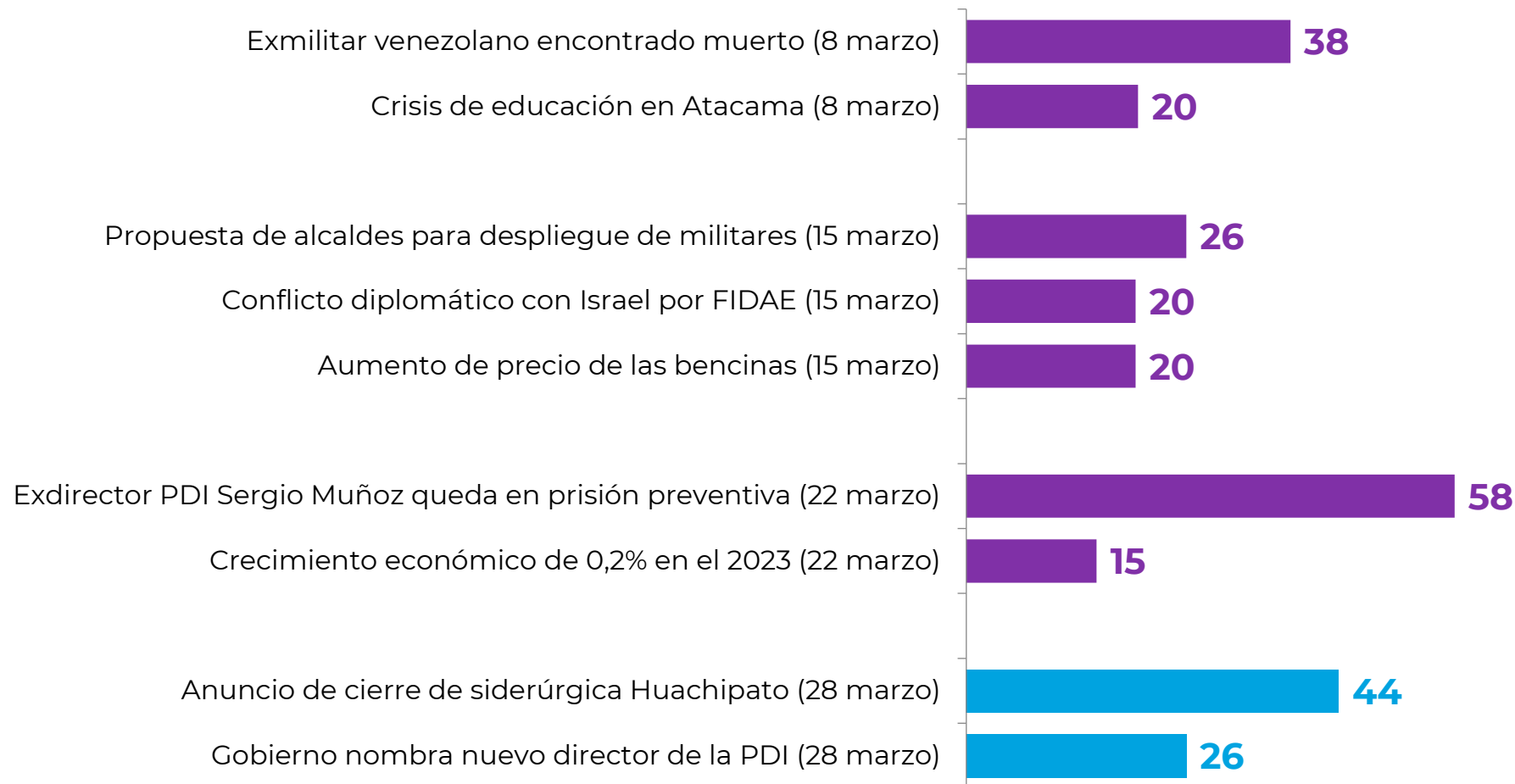


# Economía y sociedad

## Noticia de la semana

¿Me podría decir cuál considera usted que fue la noticia más importante de la semana?

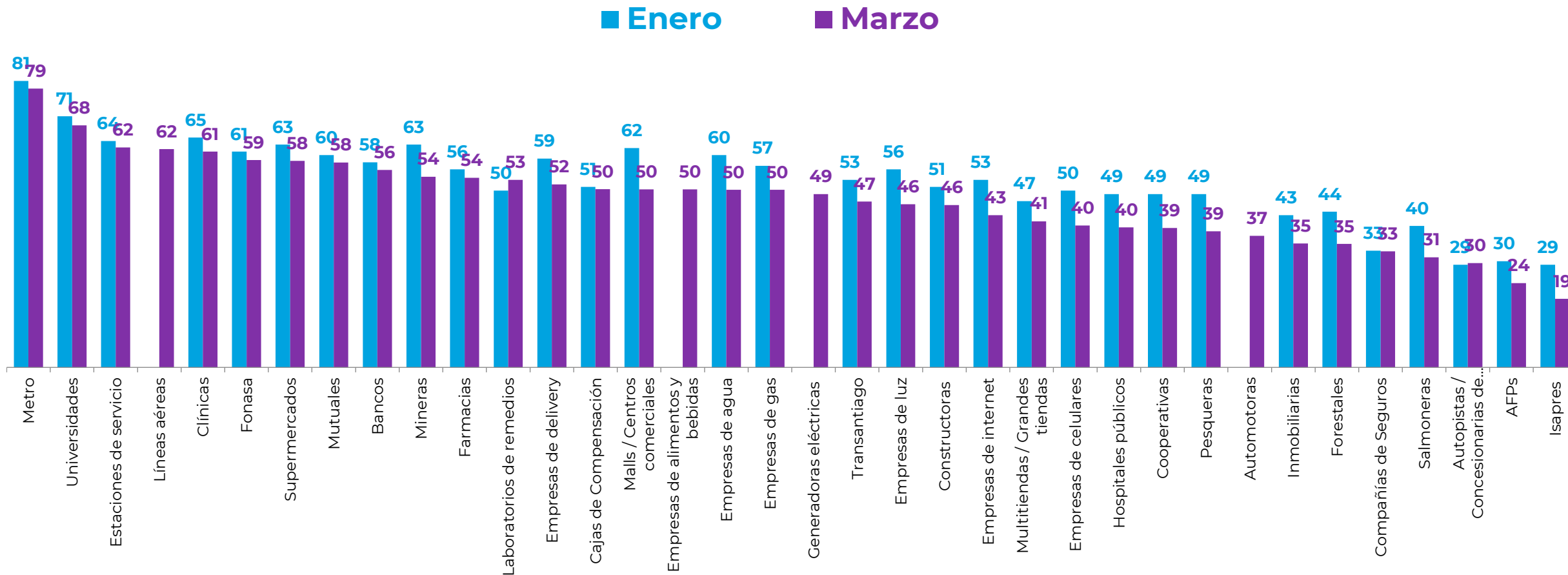
Alternativas dadas. %



# Confianza en Instituciones e Industrias

Usando una escala de 1 a 7 como en el colegio, donde 1 es “nada de confianza” y 7 es “muchísima confianza”, ¿Cuánta confianza tiene usted en...?

% Notas 5 a 7



# Evolutivo: Confianza en Instituciones e Industrias

Usando una escala de 1 a 7 como en el colegio, donde 1 es “nada de confianza” y 7 es “mucho confianza”,  
¿Cuánta confianza tiene usted en...?

## % Notas 5 a 7

	2015	2016	2017	2019	Abr 2020	May 2020	Ago 2020	Sept 2020	Dic 2020	Feb 2021	Oct 2021	Nov 2021	Feb 2022	Mar 2022	Abr 2022	Ago 2022	Oct 2022	Ene 2023	Abr 2023	Jun 2023	Sept 2023	Ene 2024	Mar 2024
Metro	51	48	52	63	64	65	63	65	62	65	63	64	69	70	67	72	62	63	73	67	82	81	79
Universidades								58	58	59	59	61	63	63	61	61	64	57	70	60	67	71	68
Estaciones de servicio																						64	62
Líneas aéreas																							62
Clínicas	55	52	57	57				53	57	54	51	53	55	62	56	54	57	51	58	49	59	65	61
Fonasa	57	53	54	53	46	54	57	54	52	55	47	53	55	54	53	54	57	51	55	56	63	61	59
Supermercados	50	46	48	57	64	60	68	63	60	63	56	56	57	59	46	54	55	49	57	48	57	63	58
Mutuales																			63	53	60	60	58
Bancos	47	46	49	50	44	43	49	51	49	44	43	43	48	50	45	49	49	45	56	50	57	58	56
Mineras	54	50	52	52	44	46	55	51	43	49	39	44	50	49	47	54	53	53	66	56	57	63	54
Farmacias	28	29	33	36	39	42	55	47	42	48	38	42	45	45	41	43	47	39	50	40	48	56	54
Laboratorios de remedios	37	36	40	39					55	57	54	55	58	61	54	54	54	45	54	43	54	50	53
Empresas de delivery																						59	52
Cajas de Compensación																					52	51	50
Malls / Centros comerciales							45	45	40	36	41	43	50	50	46	50	46	44	58	45	51	62	50
Empresas de alimentos y bebidas																							50
Empresas de agua	47	44	44	42				47	48	46	44	47	54	52	47	50	49	46	55	48	51	60	50
Empresas de gas	54	55	53	56				61	61	61	25	25	34	37	28	33	38	40	50	47	50	57	50
Generadoras eléctricas																							49
Transantiago	20	18	21	27	36	38	34	32	35	38	34	36	39	39	32	40	40	38	44	35	52	53	47
Empresas de luz	45	43	44	36				38	41	41	39	39	51	49	45	45	48	42	48	43	48	56	46
Constructoras																		0	56	45	45	51	46
Empresas de internet					46	46	43	43	41	42	46	47	47	48	46	47	46	44	52	47	51	53	43
Multitiendas / grandes tiendas	36	36	37	39	37	31	40	37	34	34	34	35	40	39	36	38	36	31	41	35	39	47	41
Empresas de celulares					46	43	48	46	43	45	48	44	50	48	49	44	47	42	50	45	49	50	40
Hospitales públicos	42	41	46	49				50	47	51	38	44	41	46	38	38	42	36	34	37	45	49	40
Cooperativas																			44	38	45	49	39
Pesqueras	46	38	36	34											35	34	41		46	40	41	49	39
Automotoras																							37
Inmobiliarias																						43	35
Forestales	46	40	34	45				38	37	40	27	31	33	36	30	29	33	34	39	31	34	44	35
Compañías de Seguros															33	31	30	28	29		27	32	33
Salmoneras																			39	32	34	40	31
Autopistas / Concesionarias de carreteras	35	32	36	31				29	26	30	25	25	30	33	27	28	22	27	29	25	26	29	30
AFPs	21	17	15	18	12	13	23	23	21	23	17	15	22	21	20	22	21	19	23	24	34	30	24
Isapres	25	22	24	21	12	16	22	24	23	23	22	23	27	28	26	24	23	24	24	23	29	29	19

Años 2015 a 2019 corresponde a promedios anuales.  
Metro y Transantiago, sólo entre residentes de la R. Metropolitana.

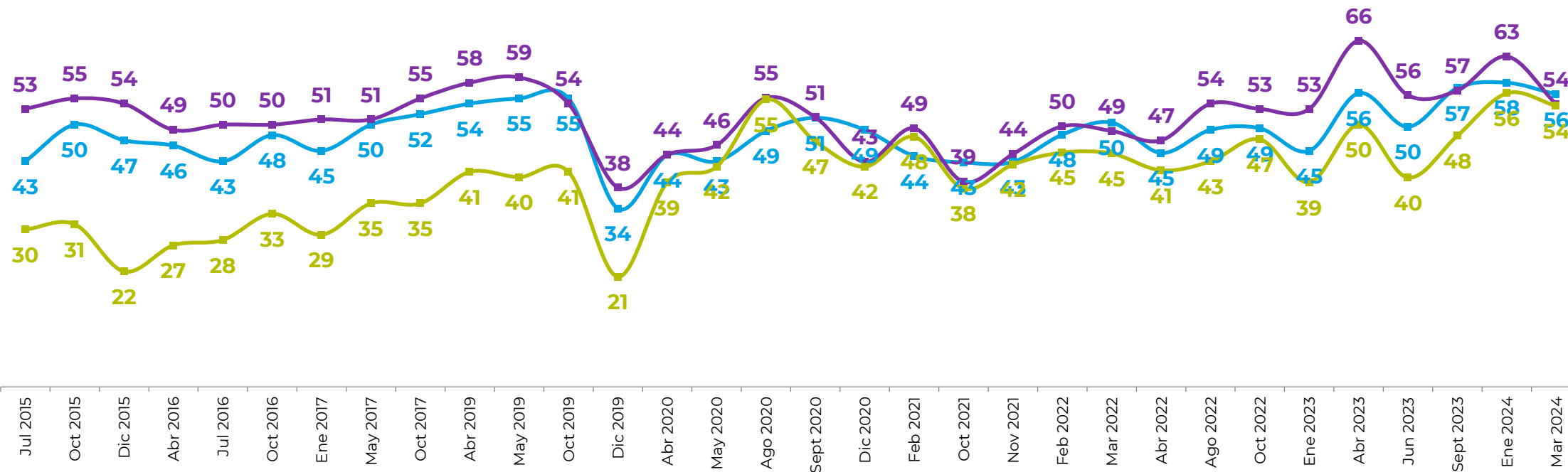


# Evolutivo: Confianza en Bancos, Mineras y Farmacias

Usando una escala de 1 a 7 como en el colegio, donde 1 es “nada de confianza” y 7 es “mucho confianza”,  
¿Cuánta confianza tiene usted en...?

% Notas 5 a 7

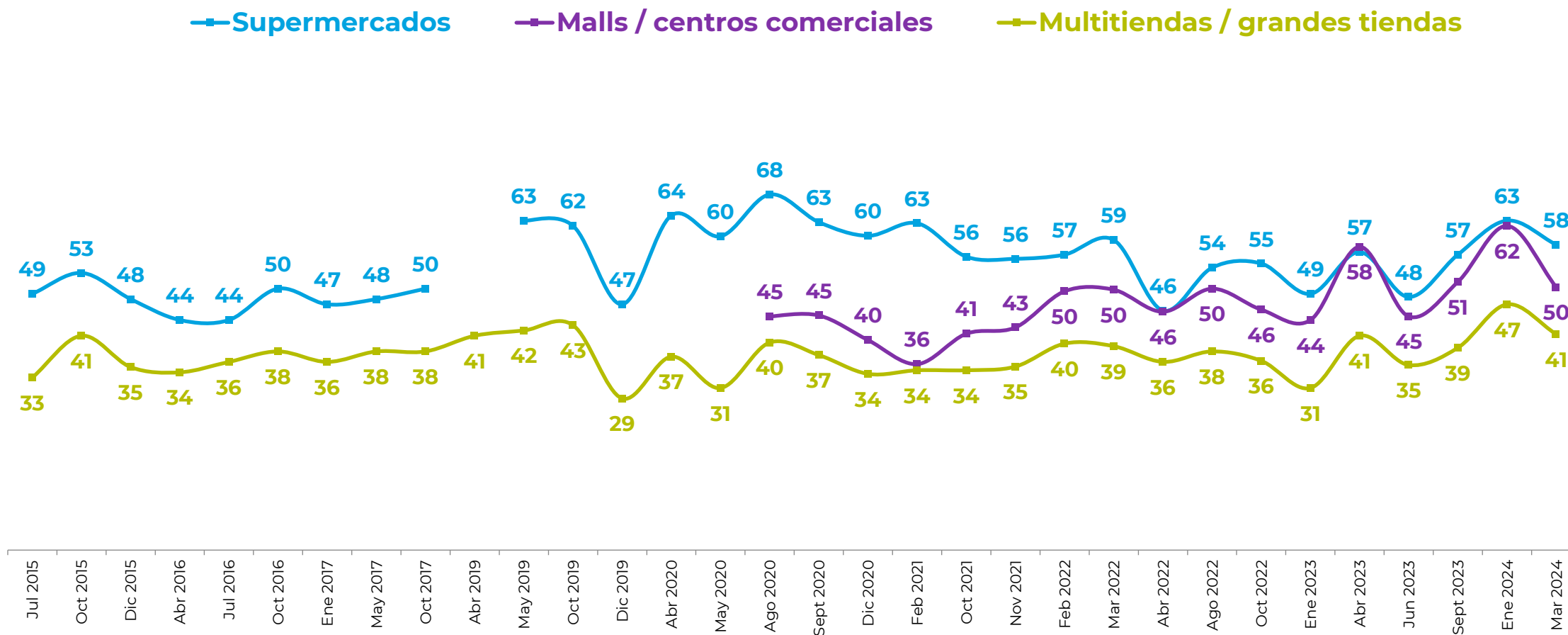
— Bancos — Mineras — Farmacias



# Evolutivo: Confianza en Supermercados, Mall y Grandes Tiendas

Usando una escala de 1 a 7 como en el colegio, donde 1 es “nada de confianza” y 7 es “muchísima confianza”,  
¿Cuánta confianza tiene usted en...?

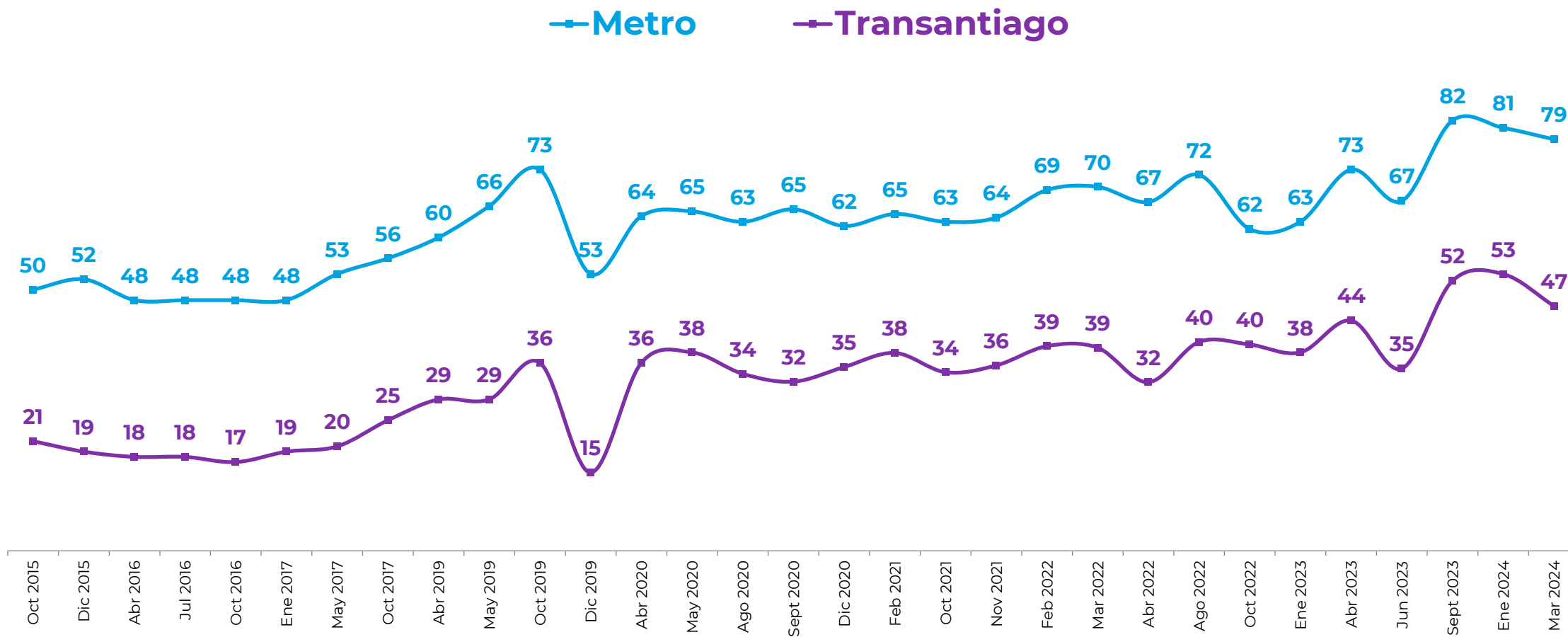
% Notas 5 a 7



# Evolutivo: Confianza en Metro y Transantiago

Usando una escala de 1 a 7 como en el colegio, donde 1 es “nada de confianza” y 7 es “mucho confianza”,  
¿Cuánta confianza tiene usted en...?

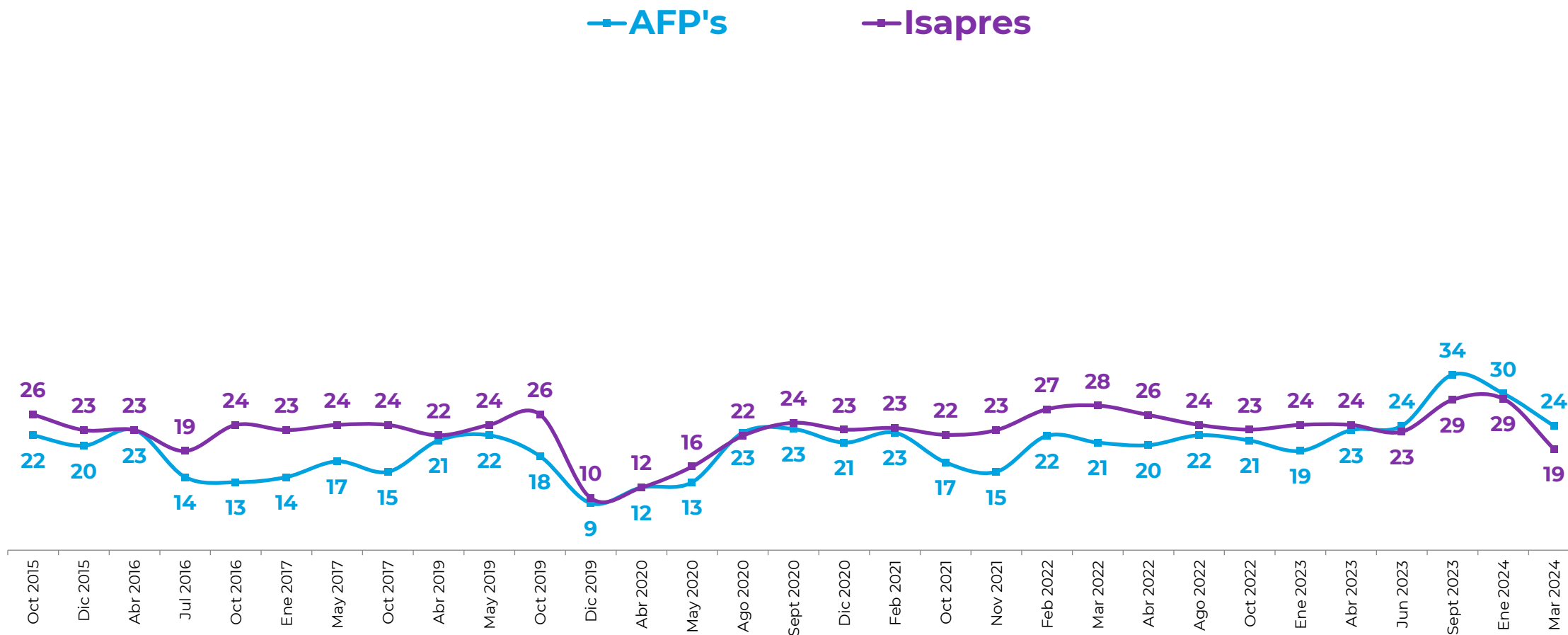
% Notas 5 a 7



# Evolutivo: Confianza en AFPs e Isapres

Usando una escala de 1 a 7 como en el colegio, donde 1 es “nada de confianza” y 7 es “mucho confianza”,  
¿Cuánta confianza tiene usted en...?

**% Notas 5 a 7**



# Evaluación del País

Pensando en todos los aspectos políticos, económicos y sociales, ¿Ud. cree que el país va por un buen camino o por un mal camino? %



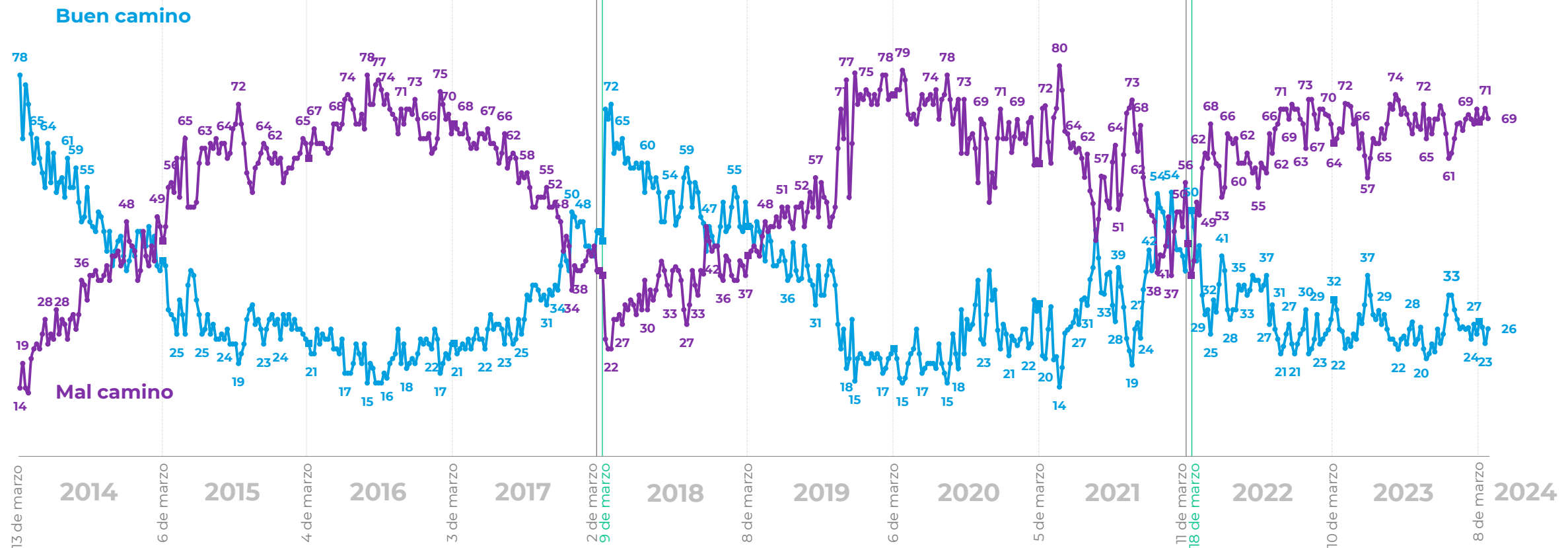
Michelle Bachelet



Sebastián Piñera



Gabriel Boric



\*La diferencia para completar 100% corresponde a las respuestas "Ni por el bueno ni por el malo" y "No sabe, no responde"

# Percepción de progreso económico

¿Ud. cree que en el momento actual la economía chilena está: progresando, estancada o en retroceso? %



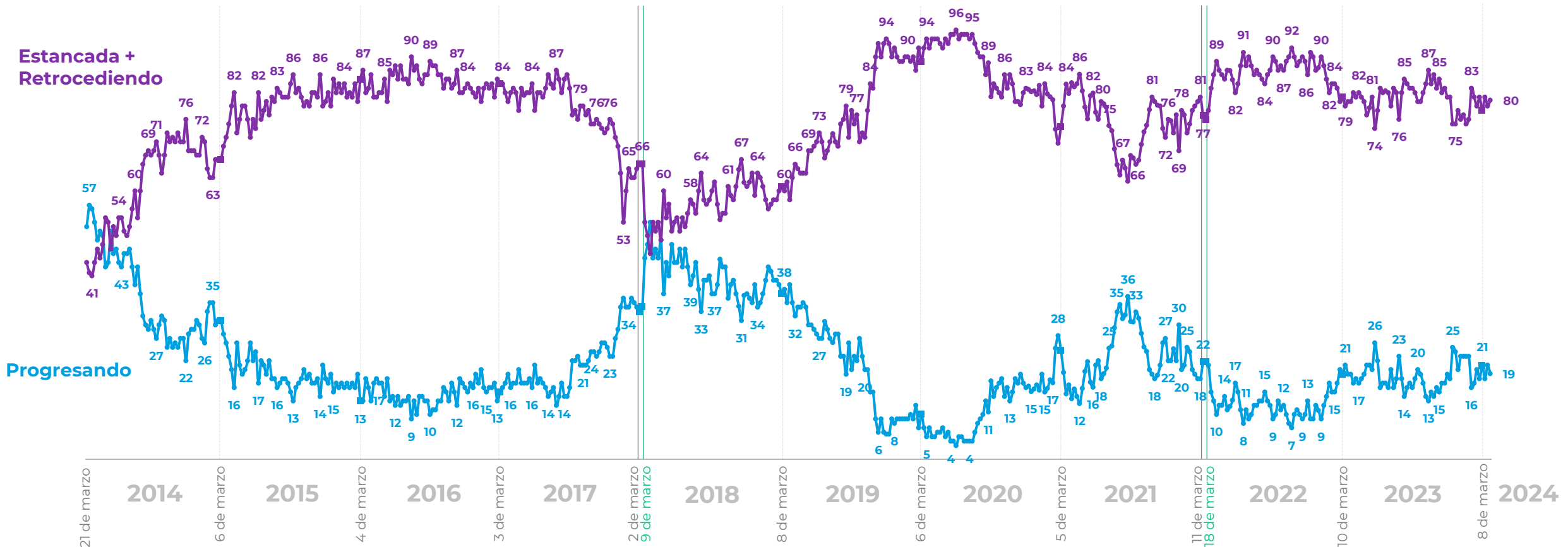
Michelle Bachelet



Sebastián Piñera



Gabriel Boric



\*La diferencia para completar 100% corresponde a la respuesta "No sabe, no responde"

# Expectativas futuro del país

En general, ¿Cómo se siente usted acerca del futuro del país? %



Michelle Bachelet



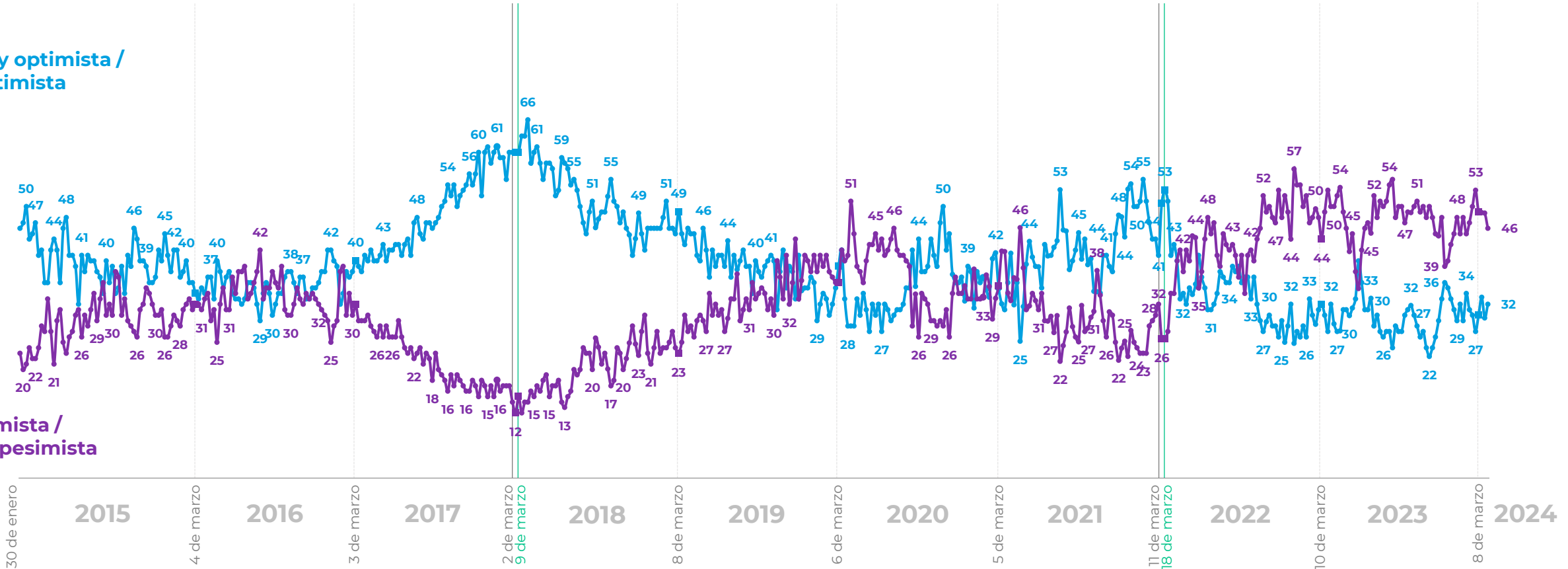
Sebastián Piñera



Gabriel Boric

Muy optimista / Optimista

Pesimista / Muy pesimista



\*La diferencia para completar 100% corresponde a las respuestas "Ni optimista ni pesimista" y "No sabe, no responde"

# Evaluación económica personal y familiar

¿Cómo calificaría usted la situación económica actual de usted y su familia? %



Michelle Bachelet

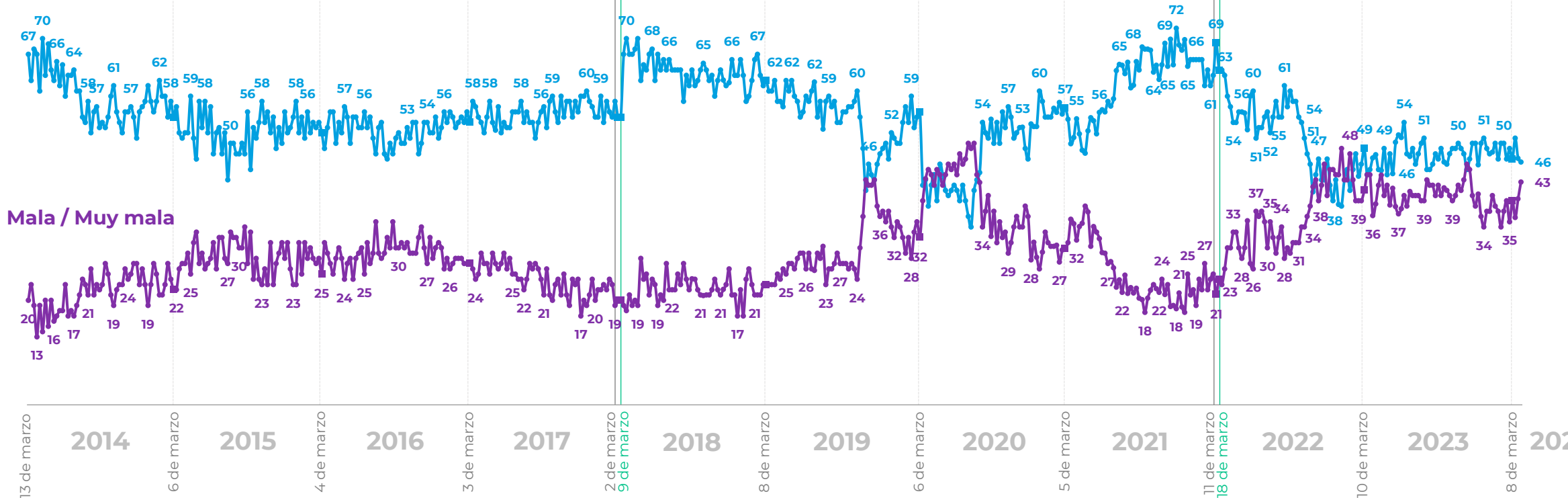


Sebastián Piñera



Gabriel Boric

Muy buena / Buena



\*La diferencia para completar 100% corresponde a las respuestas "Ni buena ni mala" y "No sabe, no responde"



# Percepción económica de las empresas

¿Cómo calificaría usted la situación económica actual de las empresas? %



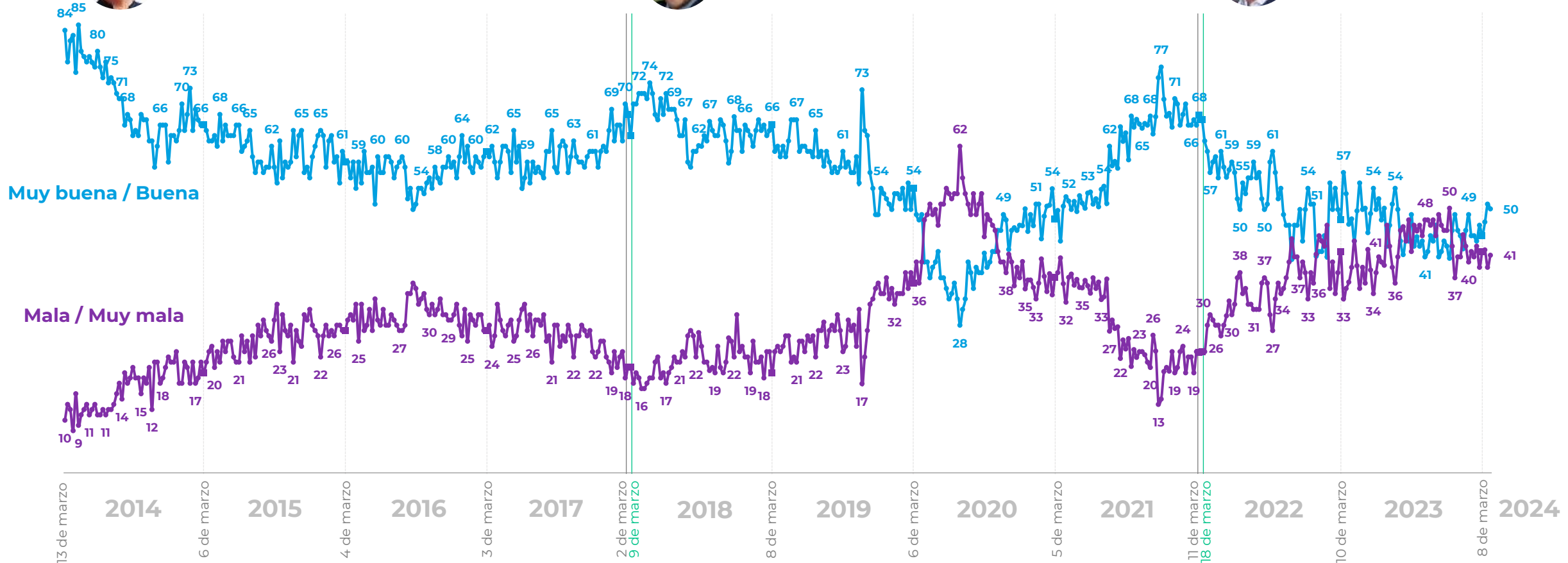
Michelle Bachelet



Sebastián Piñera



Gabriel Boric



\*La diferencia para completar 100% corresponde a las respuestas "Ni buena ni mala" y "No sabe, no responde"

# Expectativas de empleo

¿Cómo calificaría usted la situación actual del empleo en el país? %



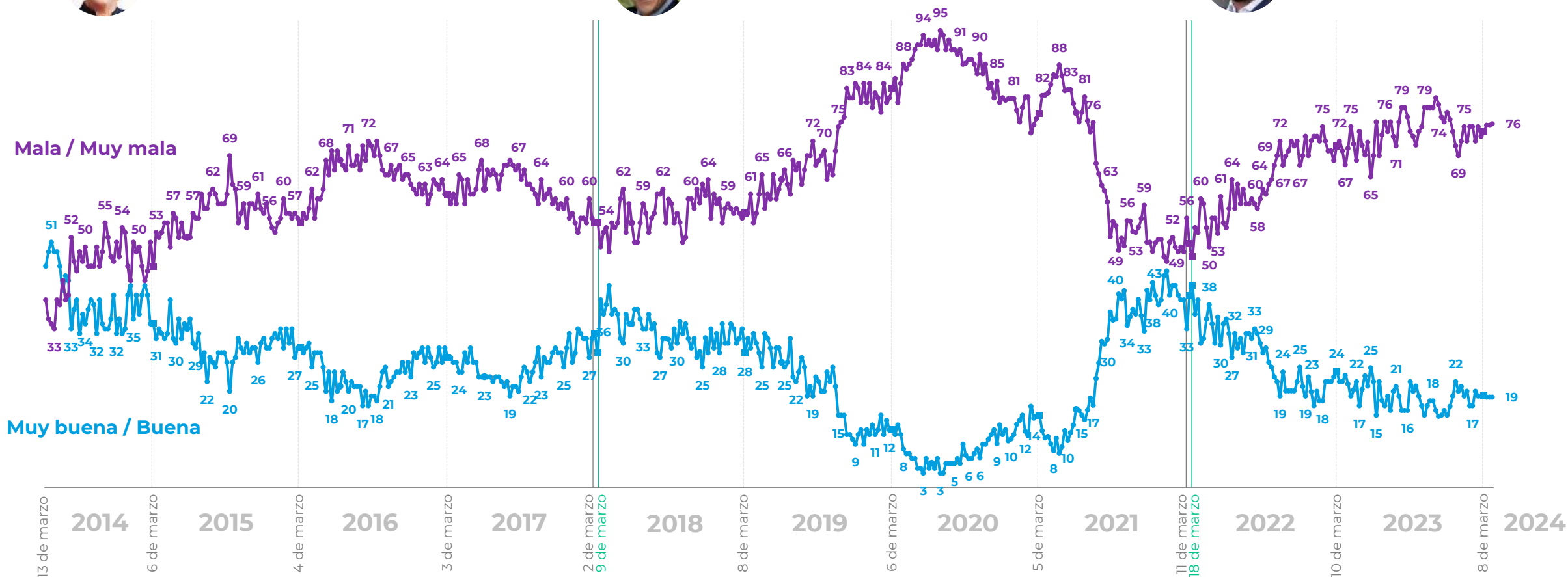
Michelle Bachelet



Sebastián Piñera



Gabriel Boric



\*La diferencia para completar 100% corresponde a las respuestas "Ni buena ni mala" y "No sabe, no responde"

# Expectativas de consumo

¿Cómo calificaría usted la situación económica de los consumidores para poder comprar bienes y servicios? %



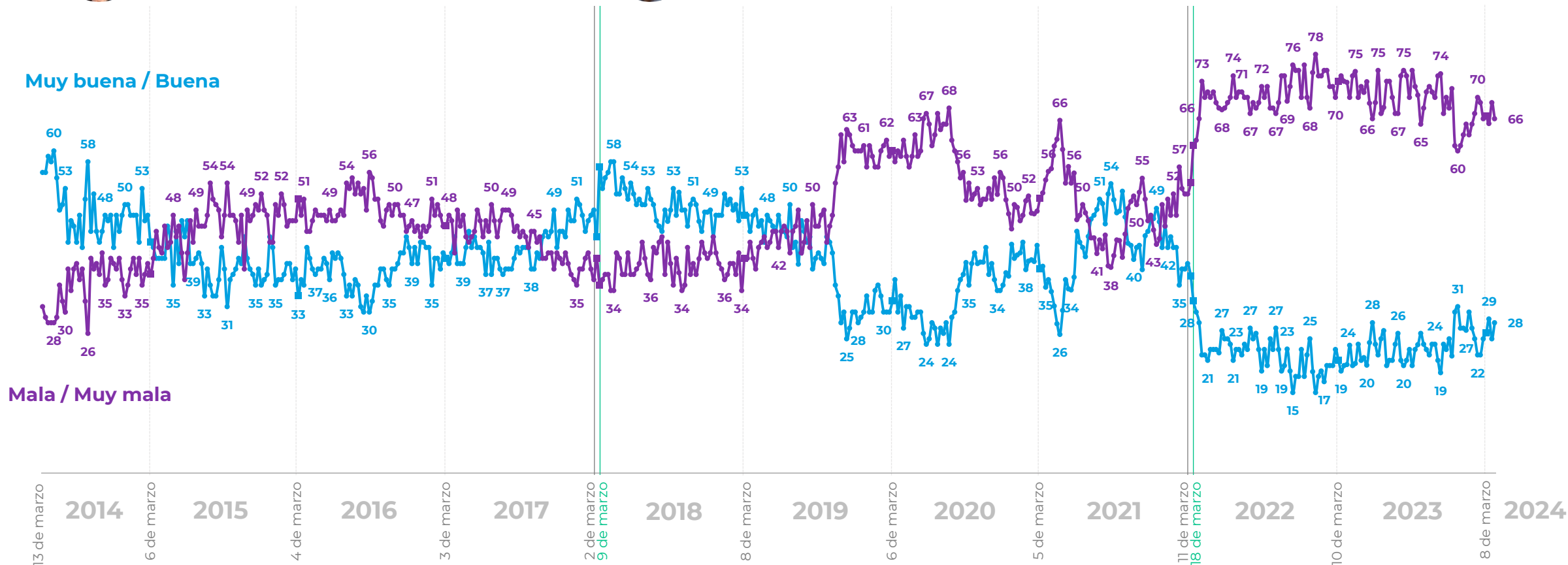
Michelle Bachelet



Sebastián Piñera



Gabriel Boric



\*La diferencia para completar 100% corresponde a las respuestas "Ni buena ni mala" y "No sabe, no responde"

Plaza  
**PÚBLICA**  
CADEM



Nueva de Lyon 145 Piso 2,  
Providencia Santiago, Chile.  
cadem@cadem.cl  
+562 2438 6500

[www.cadem.cl](http://www.cadem.cl)