

ENCUESTA
N° 535

SEGUNDA SEMANA DE ABRIL

Plaza
PÚBLICA
— CADEM



Metodología

_Técnica

Encuestas Telefónicas aplicadas a través de sistema Cati a celulares de prepago y postpago.

_Universo

Hombres y mujeres de 18 años o más, habitantes en las 16 regiones del país.

_Muestreo

Muestreo probabilístico con selección aleatoria de individuos y estratificado previamente por región.

_Muestra y cobertura semanal

703 casos. Margen de error de $\pm 3,7$ puntos porcentuales al 95% de confianza.

Se alcanzó una cobertura total de 198 comunas. El 90% de la muestra fue aplicada en población urbana y el 10% en población rural.

_Tasa de logro semanal

Para lograr los 703 casos efectivos se realizaron un total de 6.744 llamados, lo que representa una tasa de éxito del 10,4%.

_Ponderación

Los datos fueron ponderados a nivel de sujetos por zona, género y edad, obteniendo una muestra de representación nacional para el universo en estudio.

_Fecha de terreno

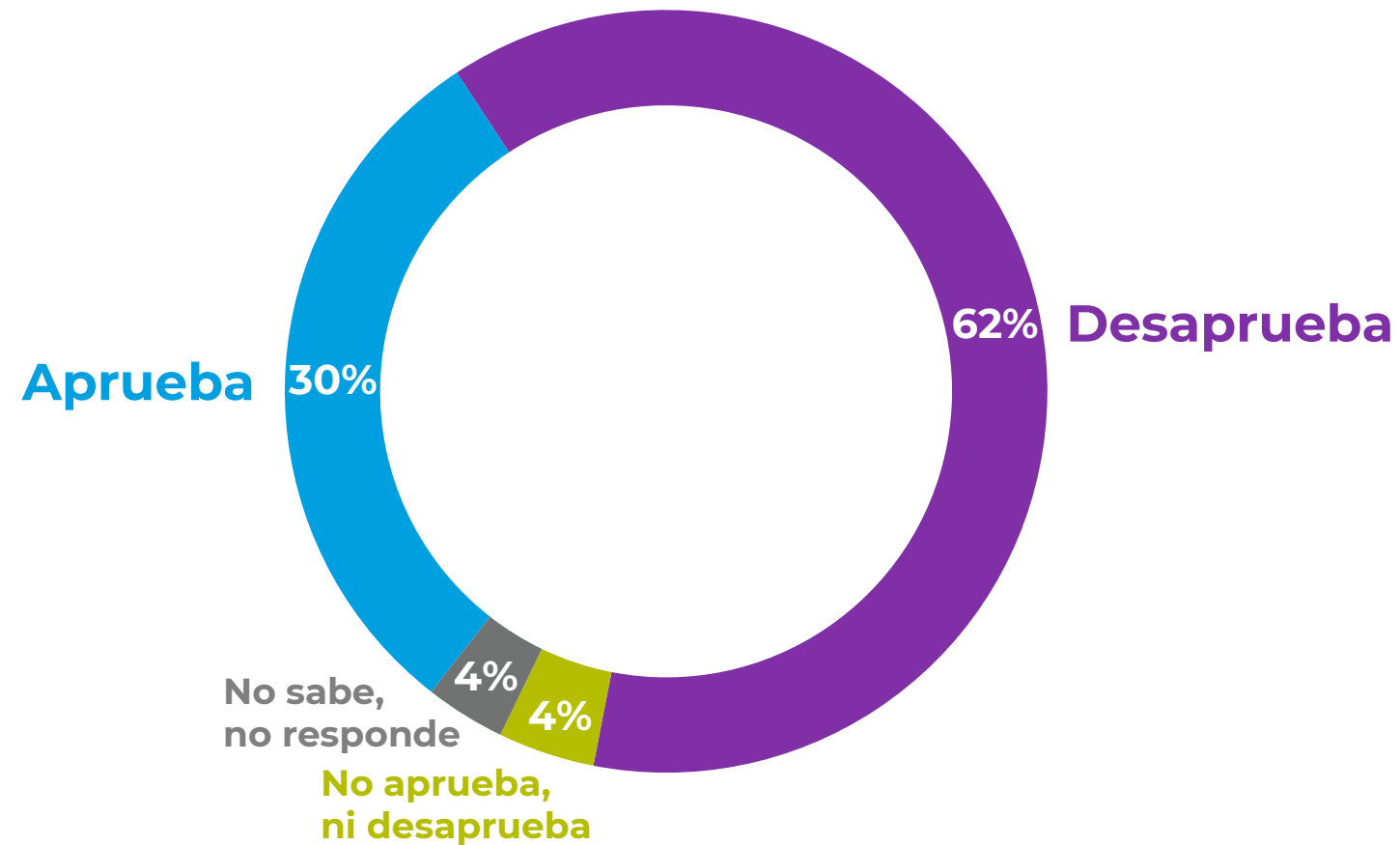
Miércoles 10 al viernes 12 de abril de 2024



**Presidente
Gabriel Boric**

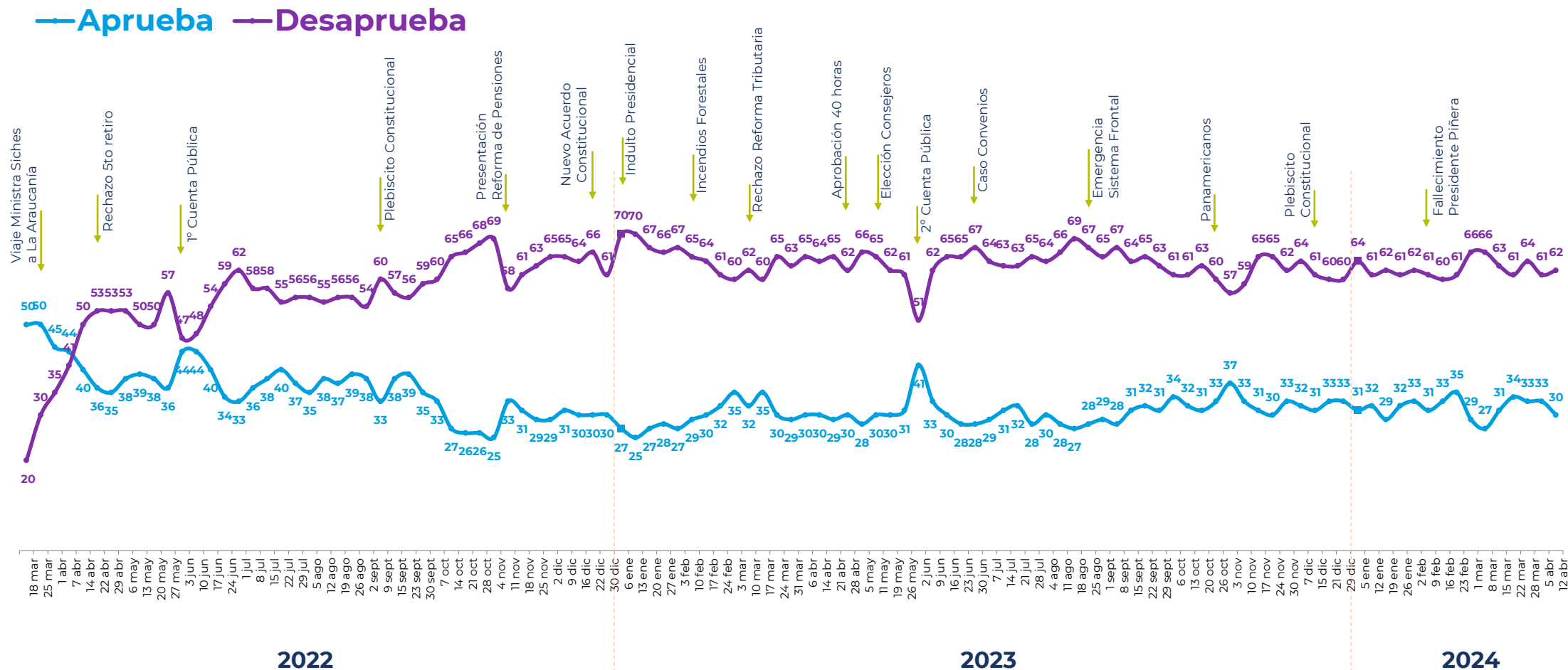
Aprobación Presidencial

Independiente de su posición política, ¿Usted aprueba o desaprueba la forma como **Gabriel Boric** está conduciendo su gobierno? %



Aprobación Presidencial

Independiente de su posición política, ¿Usted aprueba o desaprueba la forma como **Gabriel Boric** está conduciendo su gobierno? %



*Se omiten categorías “No aprueba ni desaprueba” y “No sabe, no responde”.

Histórico. Aprobación Presidencial



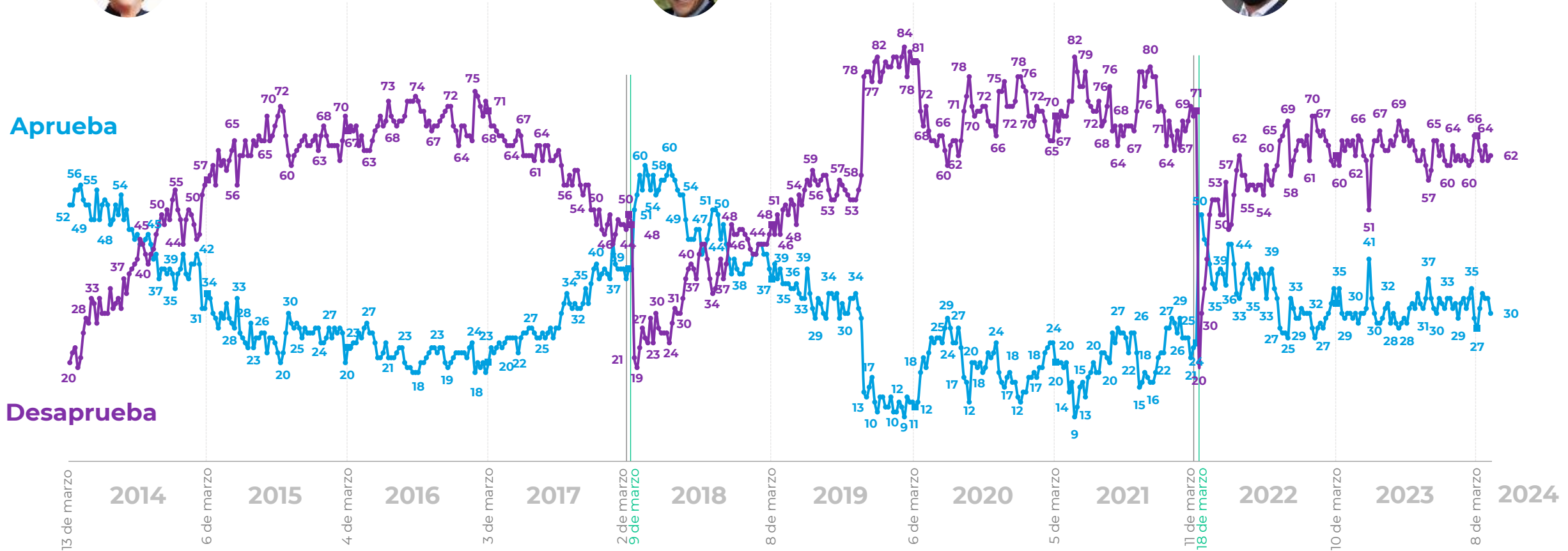
Michelle
Bachelet



Sebastián
Piñera



Gabriel
Boric



*Se omiten categorías “No aprueba ni desaprueba” y “No sabe, no responde”.

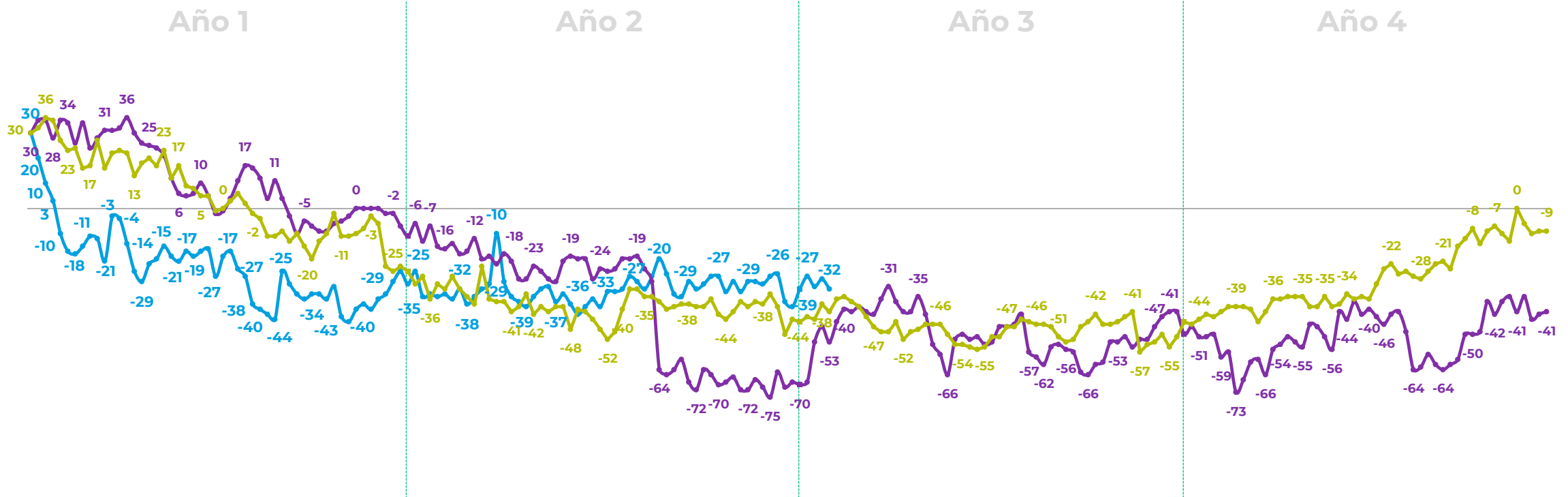
Neto de Aprobación Presidencial

(% aprobadores – desaprobadores)

— Neto aprobación Gabriel Boric

— Neto aprobación Sebastián Piñera

— Neto aprobación Michelle Bachelet



*Diferencia entre aprobadores y desaprobadores.

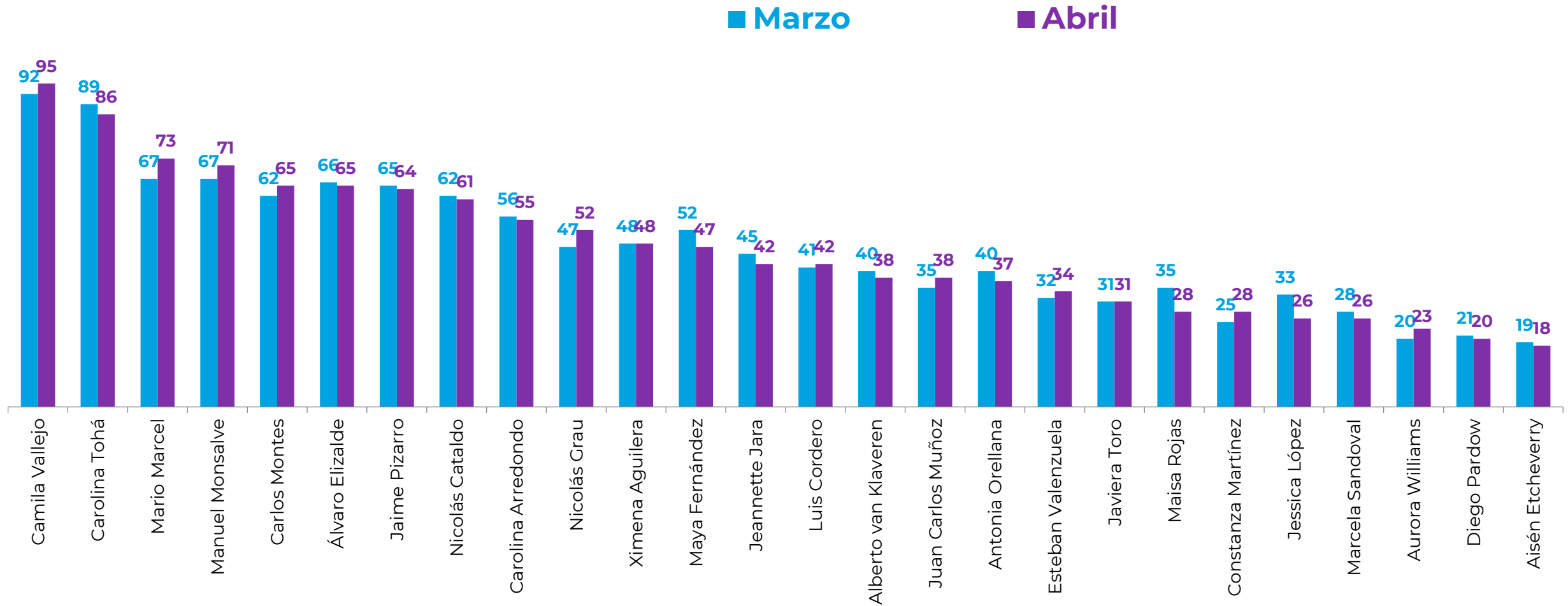


Gabinete

Conocimiento equipo de gobierno

¿Usted conoce o ha oído hablar de...?

% Que sí conoce



Conocimiento equipo de gobierno

¿Usted conoce o ha oído hablar de...?

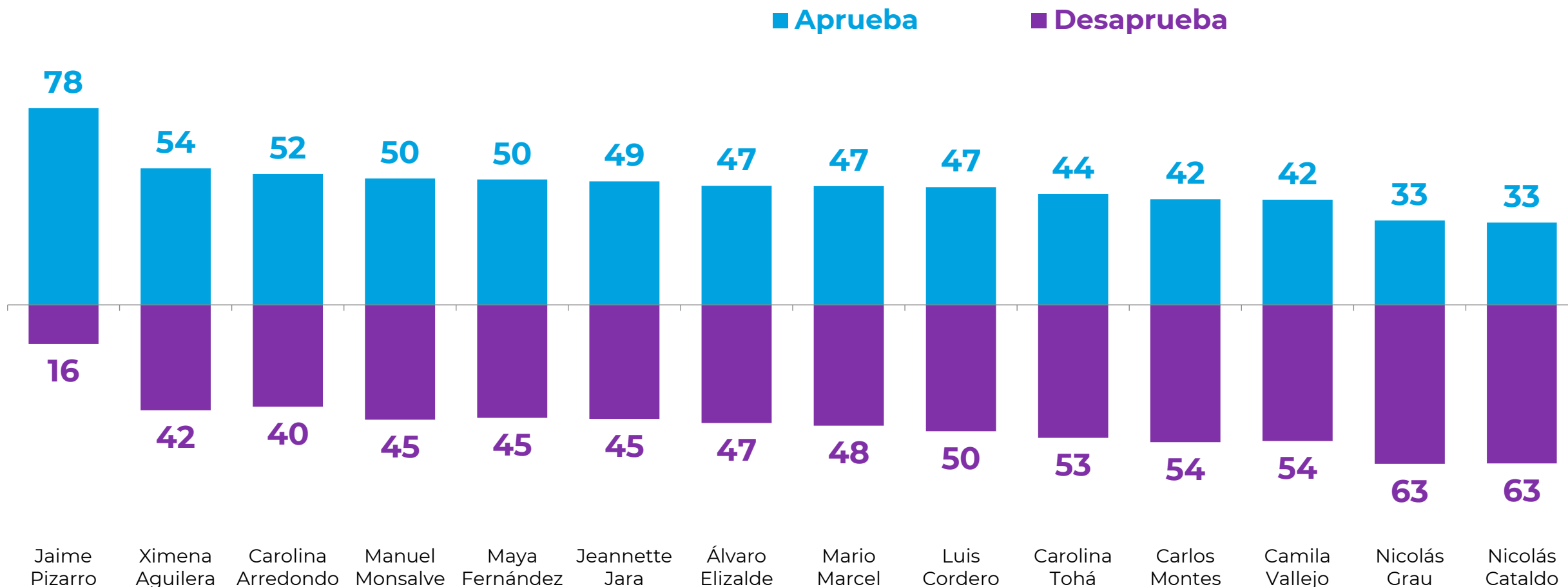
% Que sí conoce

	2022												2023												2024			
	Ene	Mar	7 Abr	Abr	May	Jun	Jul	Ago	Sept	Oct	Nov	Dic	Ene	Feb	Mar	Abr	May	Jun	Jul	Ago	Sept	Oct	Nov	Dic	Ene	Feb	Mar	Abr
Camila Vallejo	93	92	94	93	89	93	95	96	95	94	94	94	94	93	90	92	90	92	91	92	93	89	91	93	95	93	92	95
Carolina Tohá									90	86	86	84	87	85	85	88	87	85	84	87	91	82	88	90	85	88	89	86
Mario Marcel	66	62	65	70	69	68	75	73	79	75	73	74	68	66	69	72	69	70	69	71	75	69	72	72	68	71	67	73
Manuel Monsalve				41		45	55	54	65	60	59	60	54	58	60	60	63	64	60	61	65	61	63	68	66	68	67	71
Carlos Montes	55	49		52	52	52	60	56	63	55	55	54	51	51	52	49	54	52	61	55	64	62	61	65	67	65	62	65
Álvaro Elizalde																64	65	63	62	69	63	65	68	64	68	66	65	
Jaime Pizarro																58	57	60	56	59	63	62	68	68	65	64	65	64
Nicolás Cataldo																				49	54	53	57	58	55	55	62	61
Carolina Arredondo																				60	62	57	53	60	53	55	56	55
Nicolás Grau	44	41	40	44	49	43	54	56	56	50	51	51	44	50	49	44	47	49	46	42	49	49	52	52	51	52	47	52
Ximena Aguilera									53	48	50	48	45	47	47	43	48	56	51	41	52	48	50	51	44	51	48	48
Maya Fernández	50	48	50	47	51	47	52	50	58	55	52	54	48	46	46	45	47	50	45	42	55	48	45	48	45	47	52	47
Jeannette Jara	24	25		31	34	26	36	37	40	36	38	37	35	35	36	40	40	40	43	38	44	43	42	44	40	40	45	42
Luis Cordero													30	26	29	33	33	33	34	33	40	42	43	42	40	43	41	42
Alberto van Klaveren																24	29	27	27	28	34	40	34	36	30	42	40	38
Juan Carlos Muñoz	24	22		32	34	26	34	34	29	29	32	33	33	31	31	31	28	32	35	30	30	35	34	36	31	33	35	38
Antonia Orellana	30	33	32	33	37	32	37	40	34	33	39	36	34	31	38	38	37	36	34	32	38	31	36	40	40	40	40	37
Esteban Valenzuela	24	27		25	32	28	36	32	31	29	31	33	28	33	33	27	29	30	31	34	35	35	36	31	33	33	32	34
Javiera Toro	20	20		21	25	17	25	29	26	22	30	27	24	28	24	24	26	21	22	32	29	31	31	34	26	34	31	31
Maisa Rojas	30	27		25	31	30	34	31	30	25	30	27	32	28	30	28	28	27	22	22	29	32	30	32	30	33	35	28
Constanza Martínez													26	21			24	23	26	23	26	22	25	27	28	27	25	28
Jessica López																21	25	18	23	28	28	28	30	28	32	30	33	26
Marcela Sandoval																				27	27	31	29	26	28	28	28	26
Aurora Williams																				21	24	24	25	21	19	20	20	23
Diego Pardow									29	25	23	23	19	19	21	19	19	20	22	18	23	20	21	21	23	19	21	20
Aisén Etcheverry																17	20	20	16	16	17	17	21	18	16	17	19	18



Evaluación equipo de gobierno

Independiente de su posición política, ¿Usted aprueba o desaprueba la forma en cómo los siguientes ministros/as y subsecretarios están desarrollando su labor? %

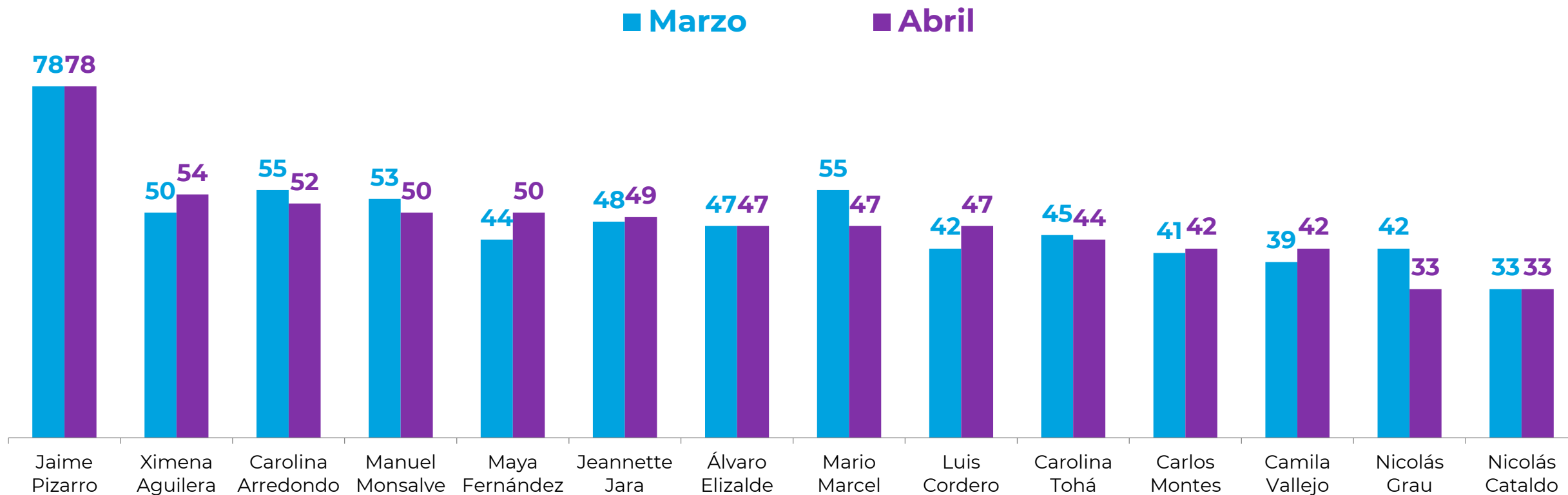


Casos: En base a conocimiento de cada ministro/a. Se grafican ministros con 40% o más de conocimiento. El 100% de cada ministro/a se completa con las categorías "Ni aprueba ni desaprueba" y "No sabe, no responde".

Evaluación equipo de gobierno

Independiente de su posición política, ¿Usted aprueba o desaprueba la forma en cómo los siguientes ministros/as y subsecretarios están desarrollando su labor?

% **Aprueba**







Casos: En base a conocimiento de cada ministro/a. Se grafican ministros con 40% o más de conocimiento.

Evaluación equipo de gobierno

Independiente de su posición política, ¿Usted aprueba o desaprueba la forma en cómo los siguientes ministros/as y subsecretarios están desarrollando su labor?

% Aprueba

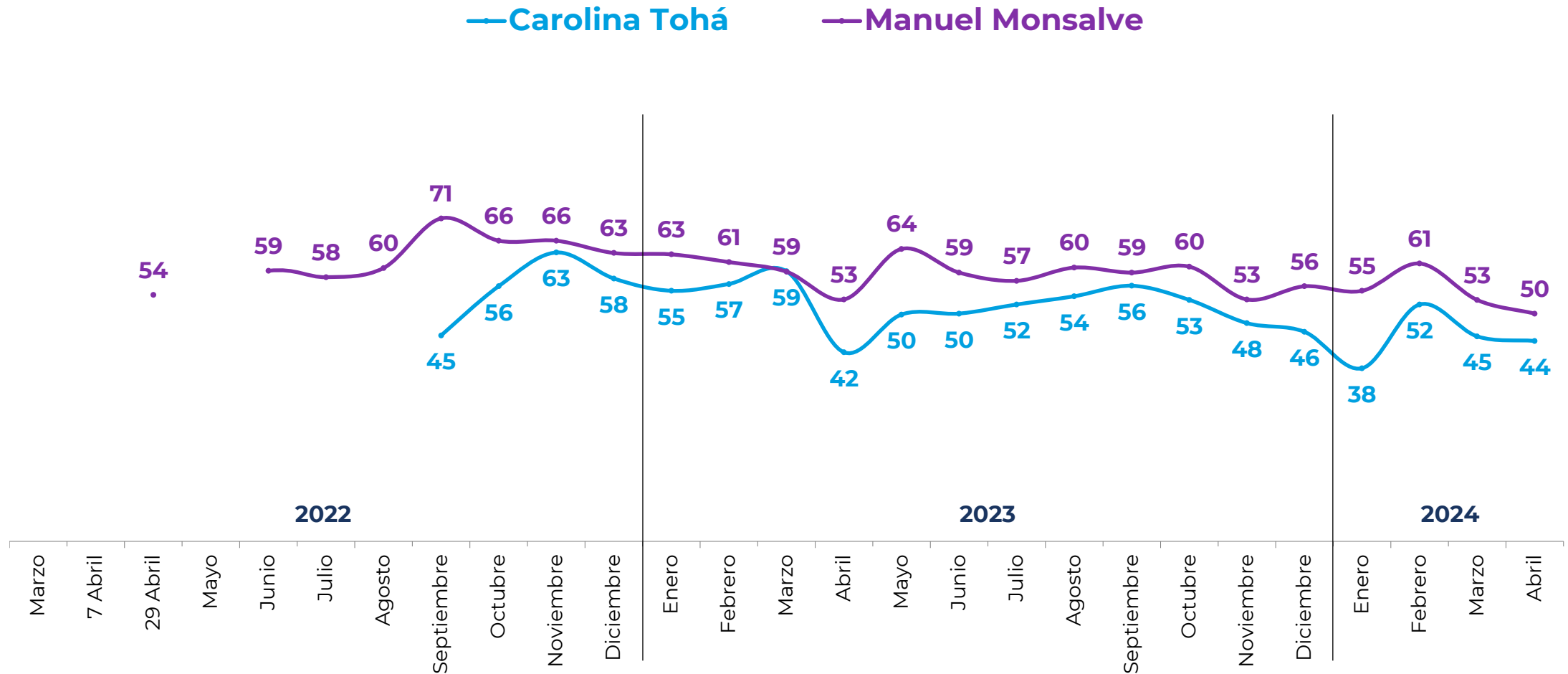
	2022												2023												2024			
	Mar	7 Abr	Abr	May	Jun	Jul	Ago	Sept	Oct	Nov	Dic	Ene	Feb	Mar	Abr	May	Jun	Jul	Ago	Sept	Oct	Nov	Dic	Ene	Feb	Mar	Abr	
Jaime Pizarro														70	72	73	73	76	76	73	83	83	79	77	78	78		
Ximena Aguilera								59	64	61	60	65	62	64	58	63	47	52	60	51	52	52	51	49	56	50	54	
Carolina Arredondo																			53	50	58	55	55	51	64	55	52	
Manuel Monsalve			54		59	58	60	71	66	66	63	63	61	59	53	64	59	57	60	59	60	53	56	55	61	53	50	
Maya Fernández	55	56	55	55	49	48	59	57	51	44	50	49	52	56	51	59	49	52	53	54	55	49	52	55	48	44	50 	
Jeannette Jara								65							57	66	65	54		54	52	52	54	56	57	48	49	
Álvaro Elizalde																60	57	54	58	54	54	42	52	50	51	47	47	
Mario Marcel	71	70	62	65	61	63	62	68	63	61	58	57	62	58	55	57	55	53	53	52	54	46	55	56	58	55	47 	
Luis Cordero																				57	51	37	51	50	42	42	47 	
Carolina Tohá								45	56	63	58	55	57	59	42	50	50	52	54	56	53	48	46	38	52	45	44	
Carlos Montes	59		57	58	54	55	62	63	60	58	58	57	57	55	44	61	55	45	50	47	43	37	42	45	48	41	42	
Camila Vallejo	55	57	49	53	49	55	52	59	55	47	48	43	44	47	44	47	48	41	43	44	44	40	44	40	39	39	42	
Nicolás Grau	61	60	54	54	48	46	43	42	39	36	47	38	42	48	39	47	46	44	43	43	43	35	38	44	44	42	33 	
Nicolás Cataldo																			43	41	46	31	36	38	42	33	33	

Casos: En base a conocimiento de cada ministro/a. Se grafican ministros con 40% o más de conocimiento.

Evaluación equipo de Interior

Independiente de su posición política, ¿Usted aprueba o desaprueba la forma en cómo los siguientes ministros/as y subsecretarios están desarrollando su labor?

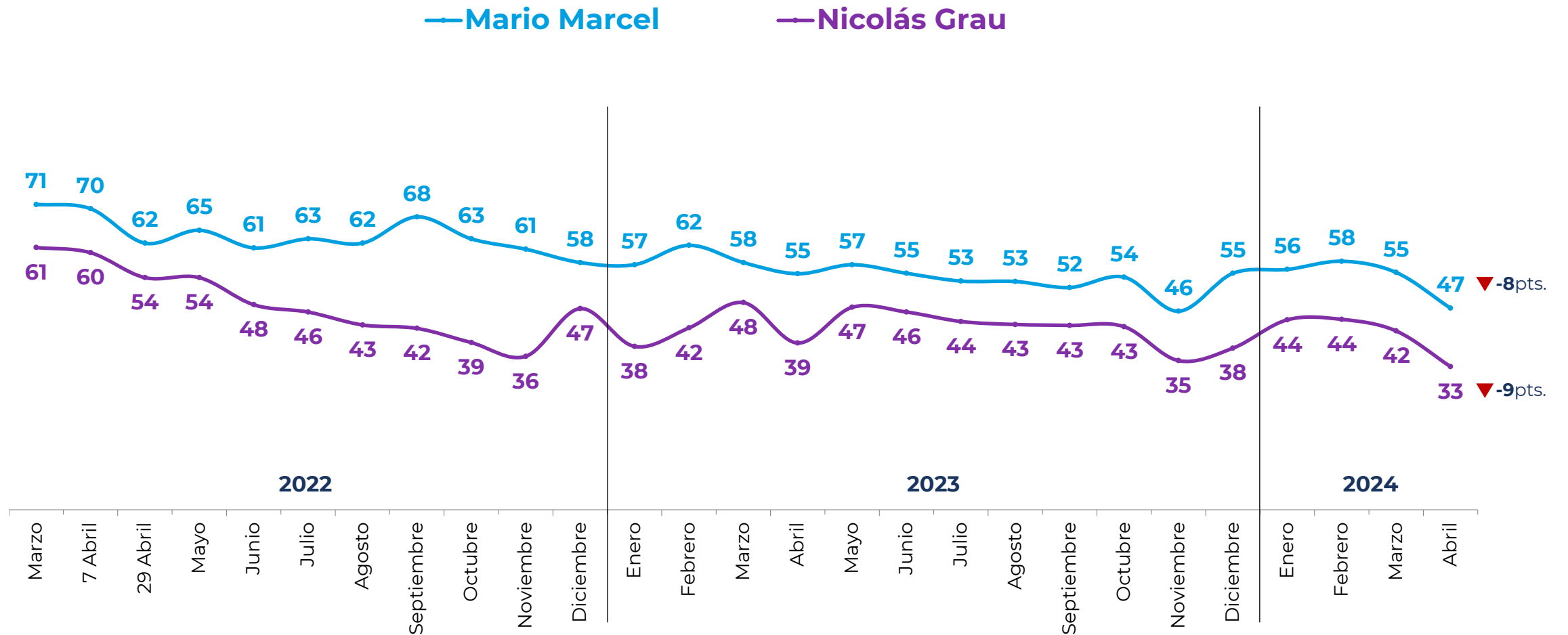
% Aprueba



Evaluación equipo económico

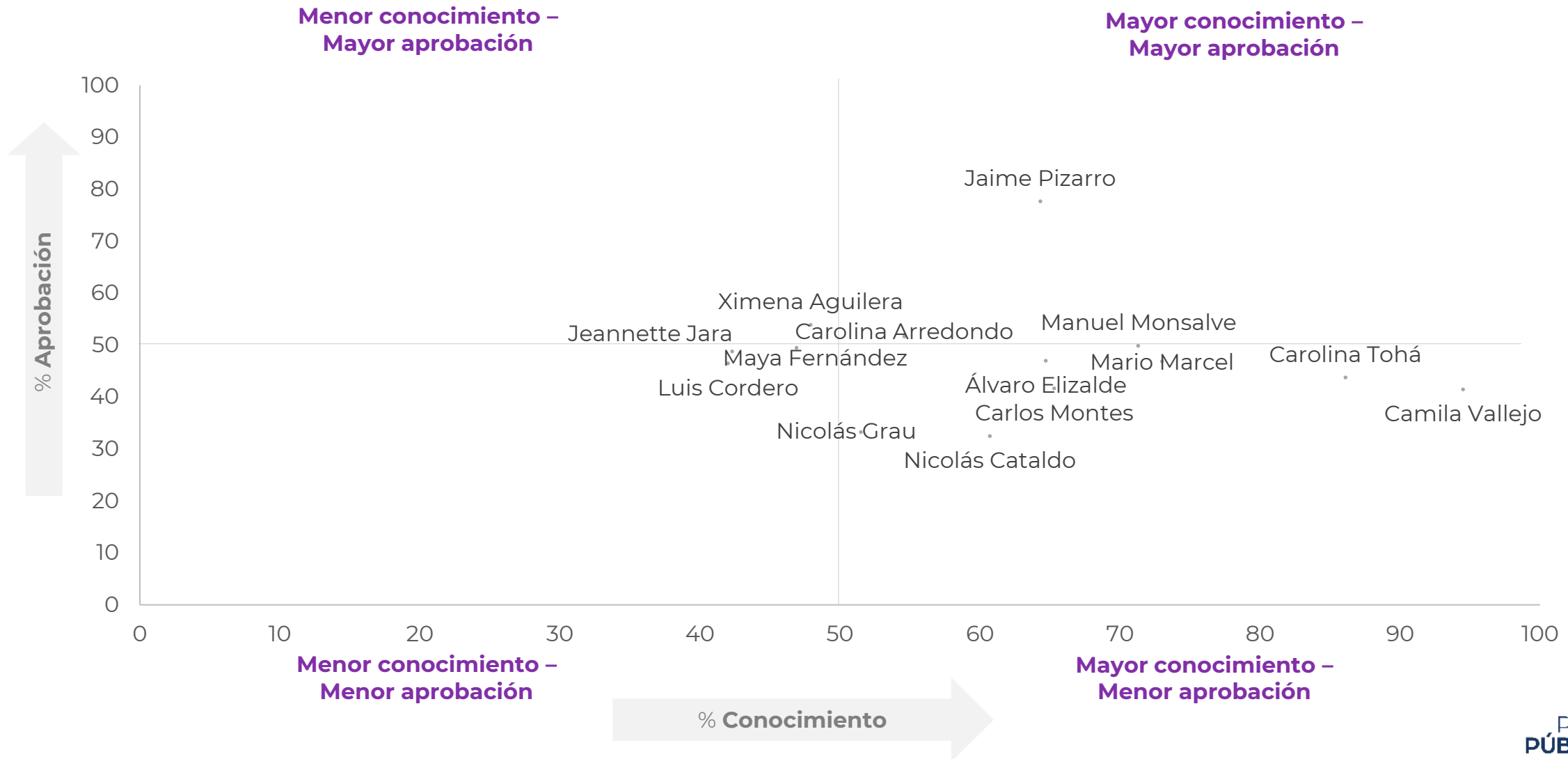
Independiente de su posición política, ¿Usted aprueba o desaprueba la forma en cómo los siguientes ministros/as y subsecretarios están desarrollando su labor?

% Aprueba



Conocimiento y Aprobación de Ministros/as

Abril 2024



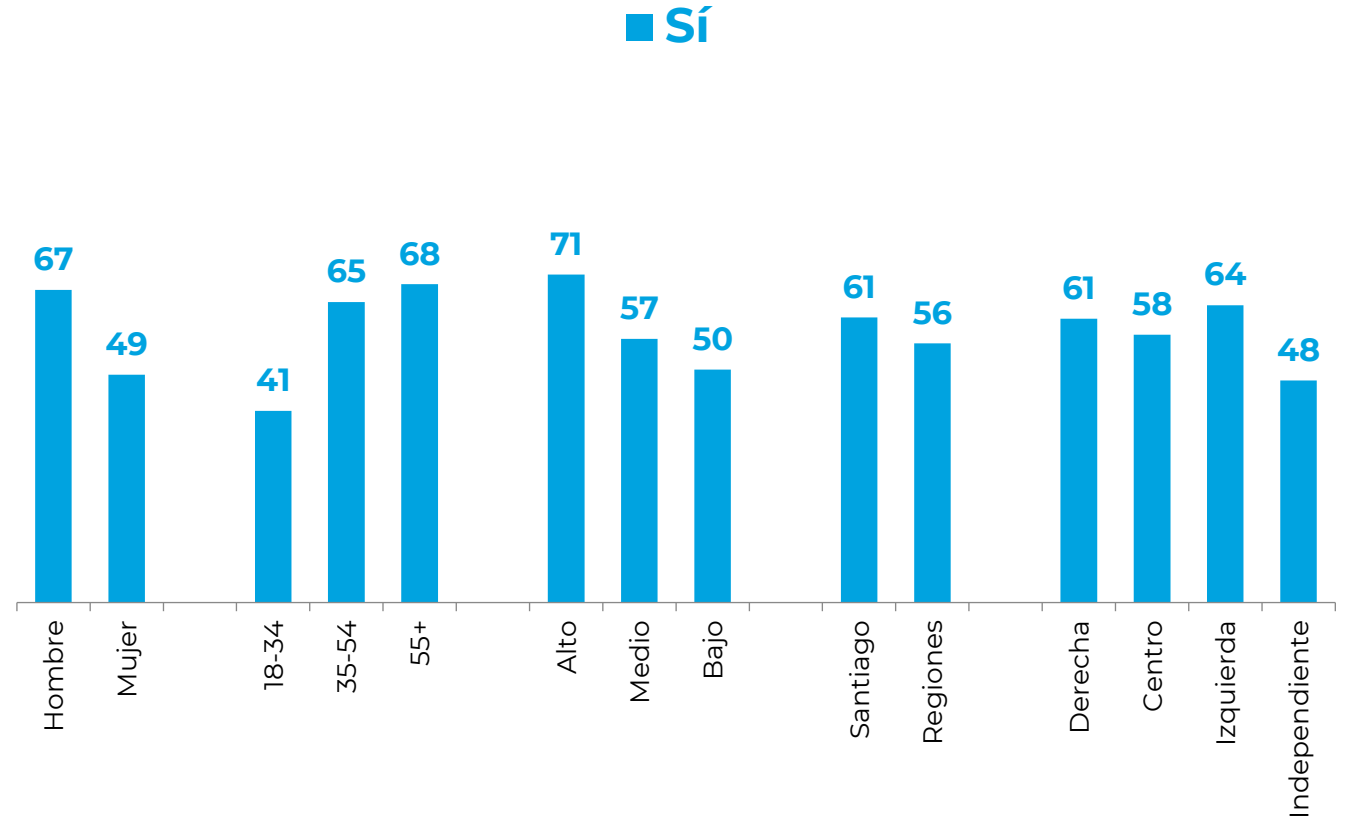
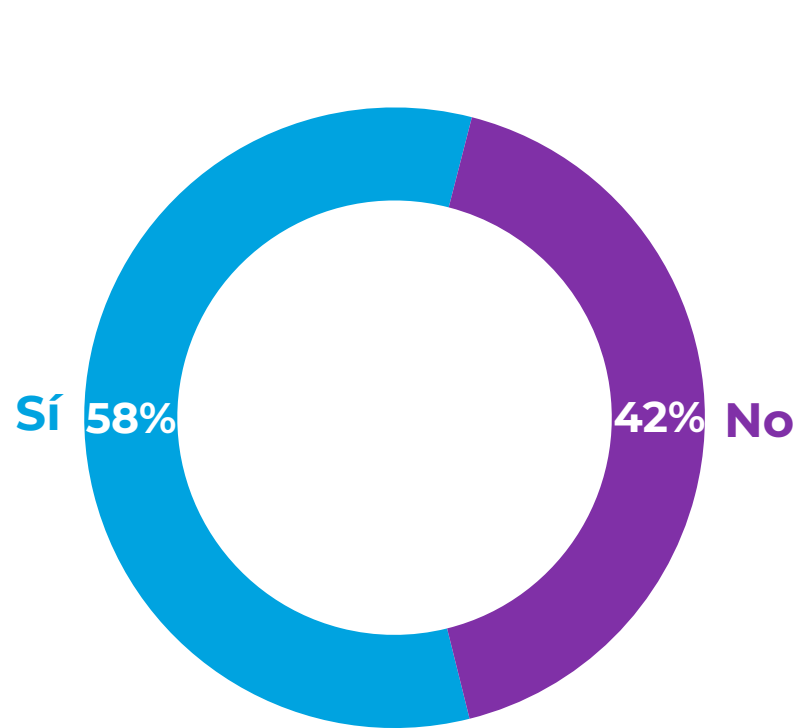


SIDERÚRGICA
HUACHIP

**Siderúrgica
Huachipato**

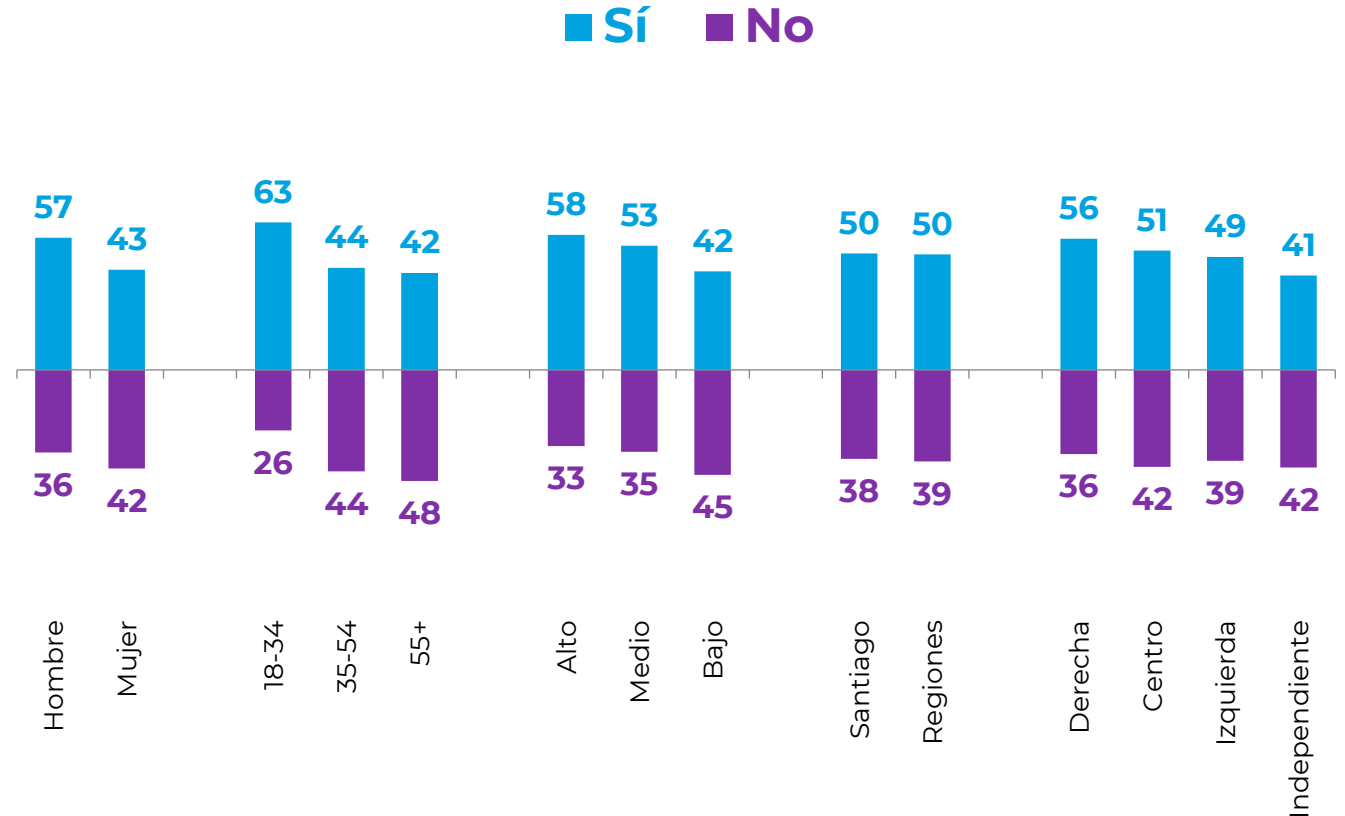
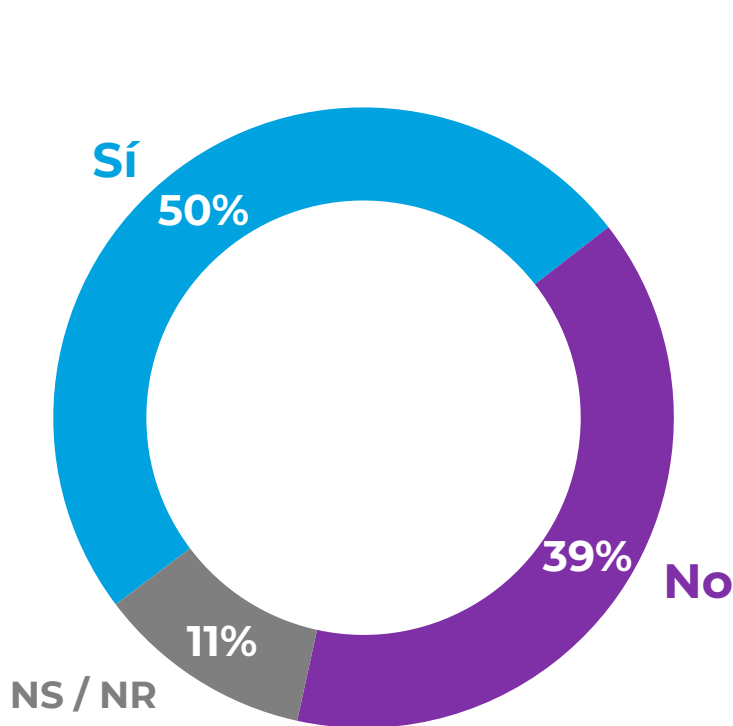
Conocimiento situación siderúrgica Huachipato

¿Ud. Supo o escuchó hablar de la decisión de CAP de suspender por tiempo indefinido la Siderúrgica Huachipato? %



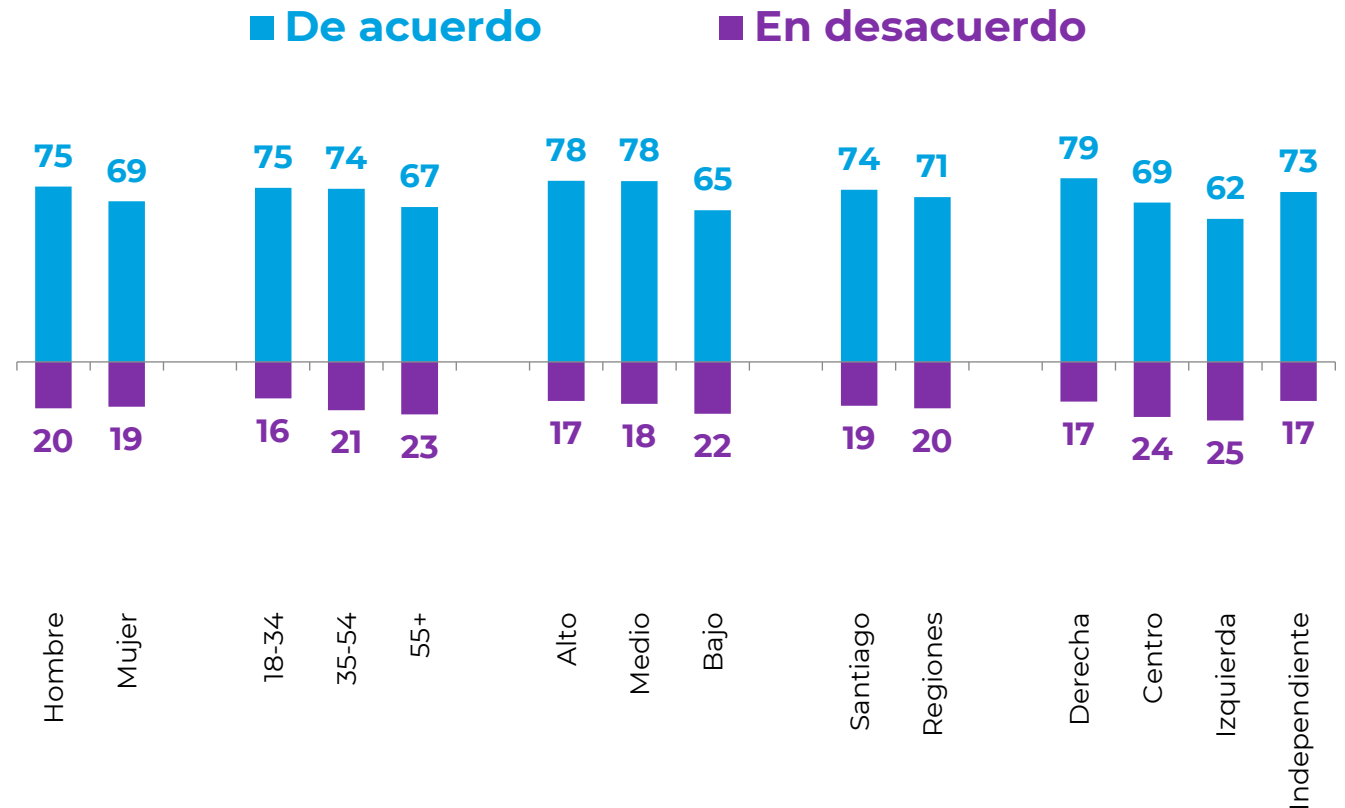
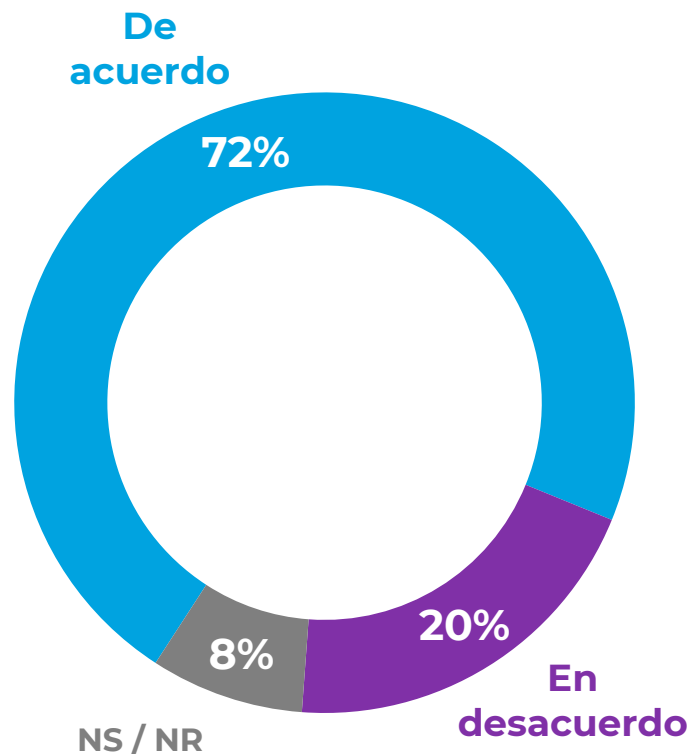
Posición frente a suspensión de operaciones

La Siderúrgica Huachipato lleva años perdiendo más de 100 millones de dólares al año. ¿Usted cree que CAP tomó la decisión correcta al anunciar la suspensión de esas operaciones? %



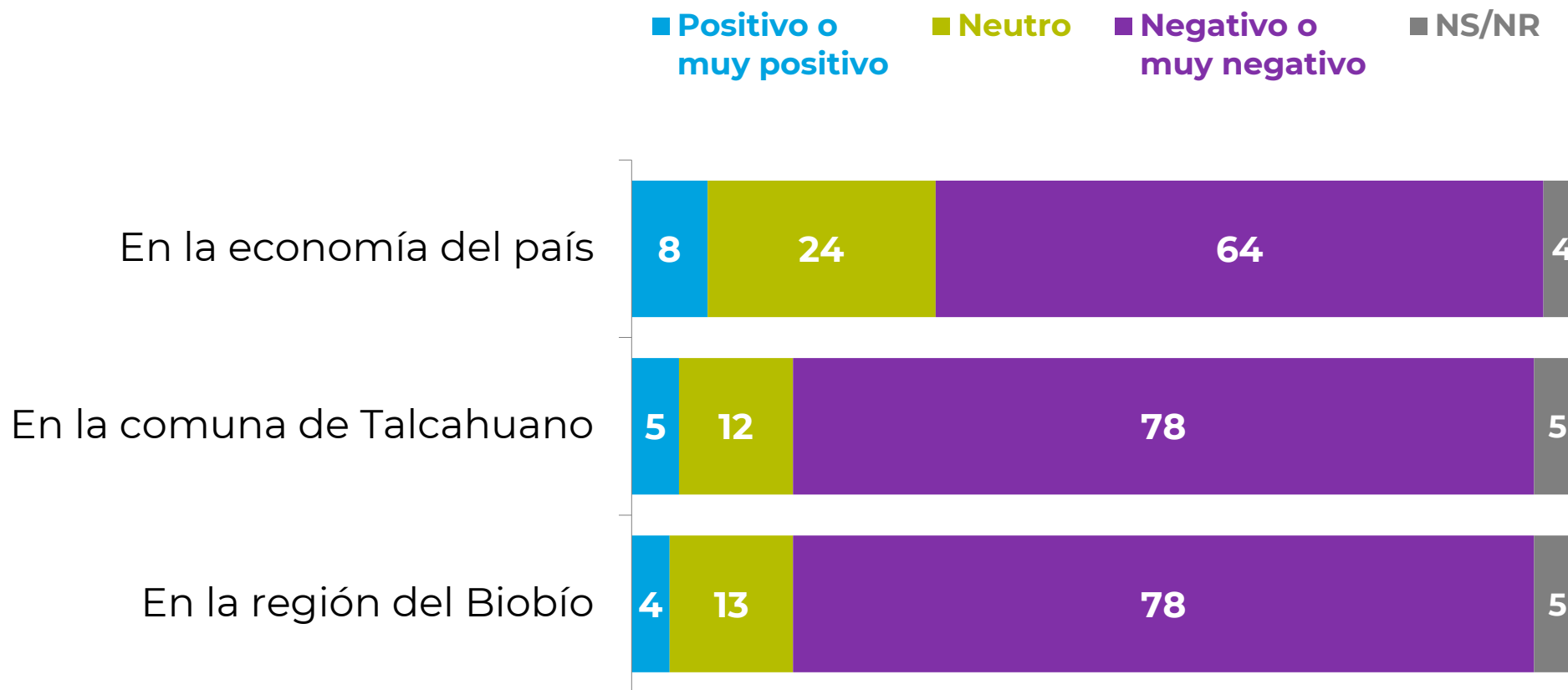
Rol estratégico del acero

¿Ud. está de acuerdo o en desacuerdo con que la industria del acero es estratégica para Chile? %



Impactos del cierre de Huachipato

¿Usted cree que el cierre de la siderúrgica Huachipato tendrá un impacto...? %



Casos: 703. El 100% de cada categoría se completa con las alternativas "Neutro" y "No sabe, no responde".

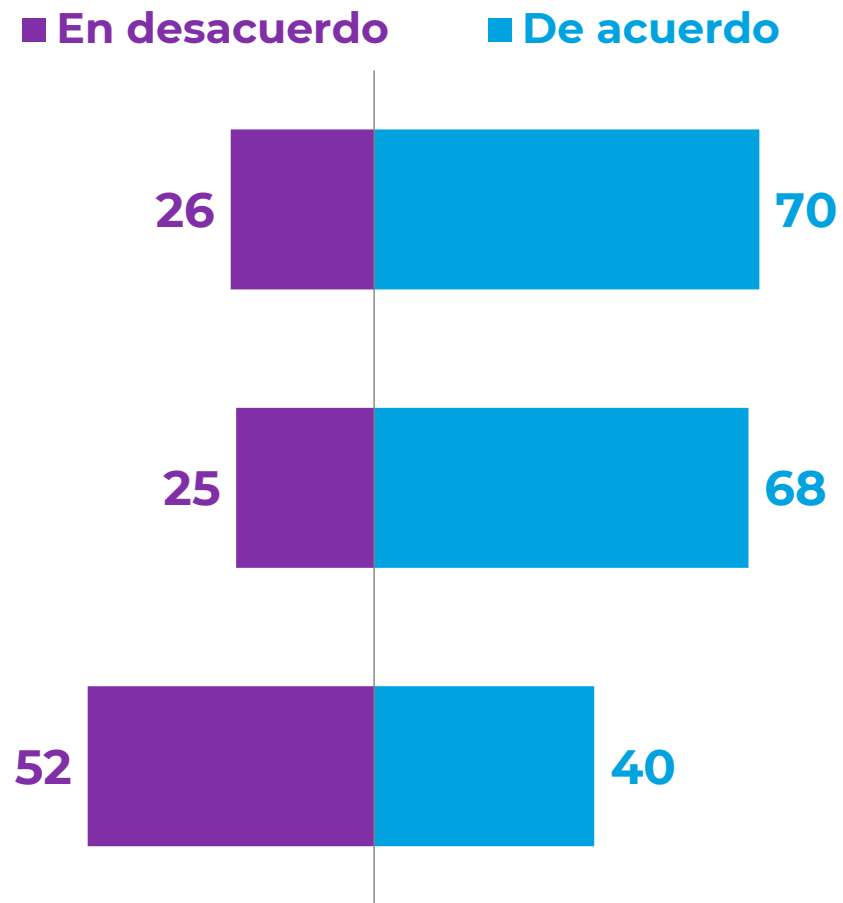
Acuerdo con medidas

¿Ud. estaría de acuerdo o en desacuerdo con que...? %

El Estado subsidie por un tiempo la operación de la Siderúrgica Huachipato para mantener los empleos

Aumentar los aranceles a las importaciones de acero sería algo bueno para la economía chilena

El Estado se asocie con la Siderúrgica Huachipato para mantener su operación, aunque pierda dinero

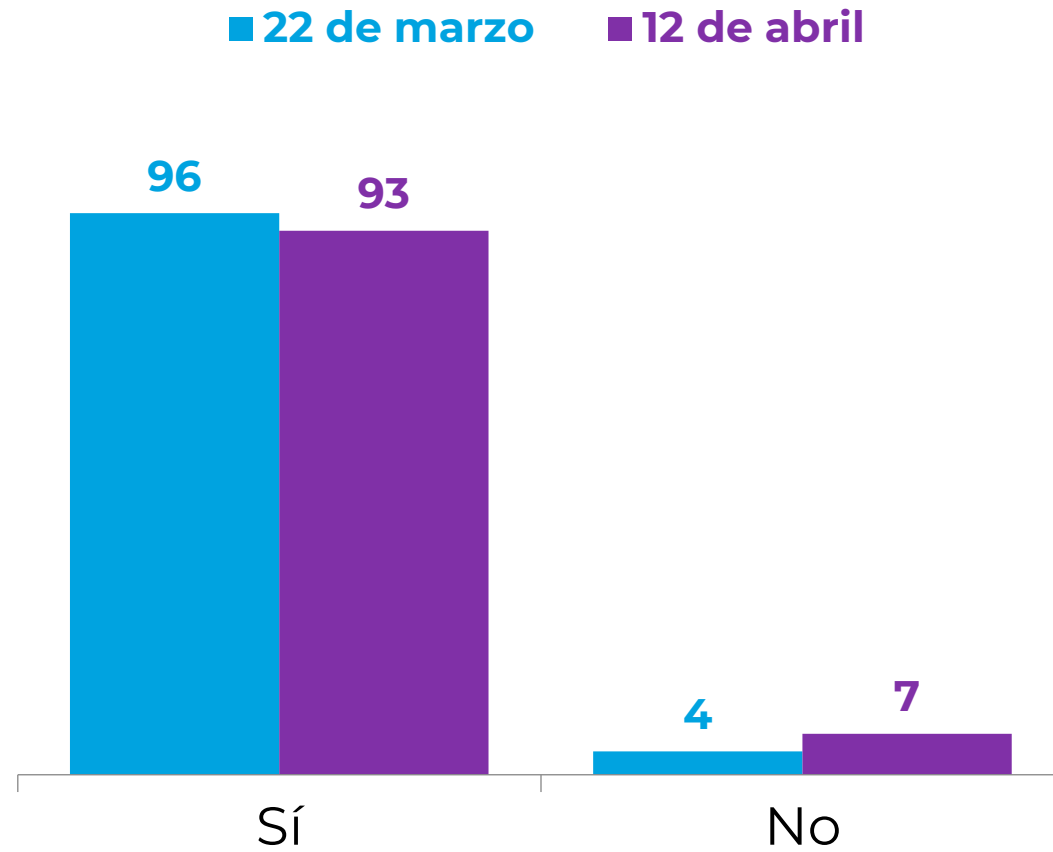




Censo 2024

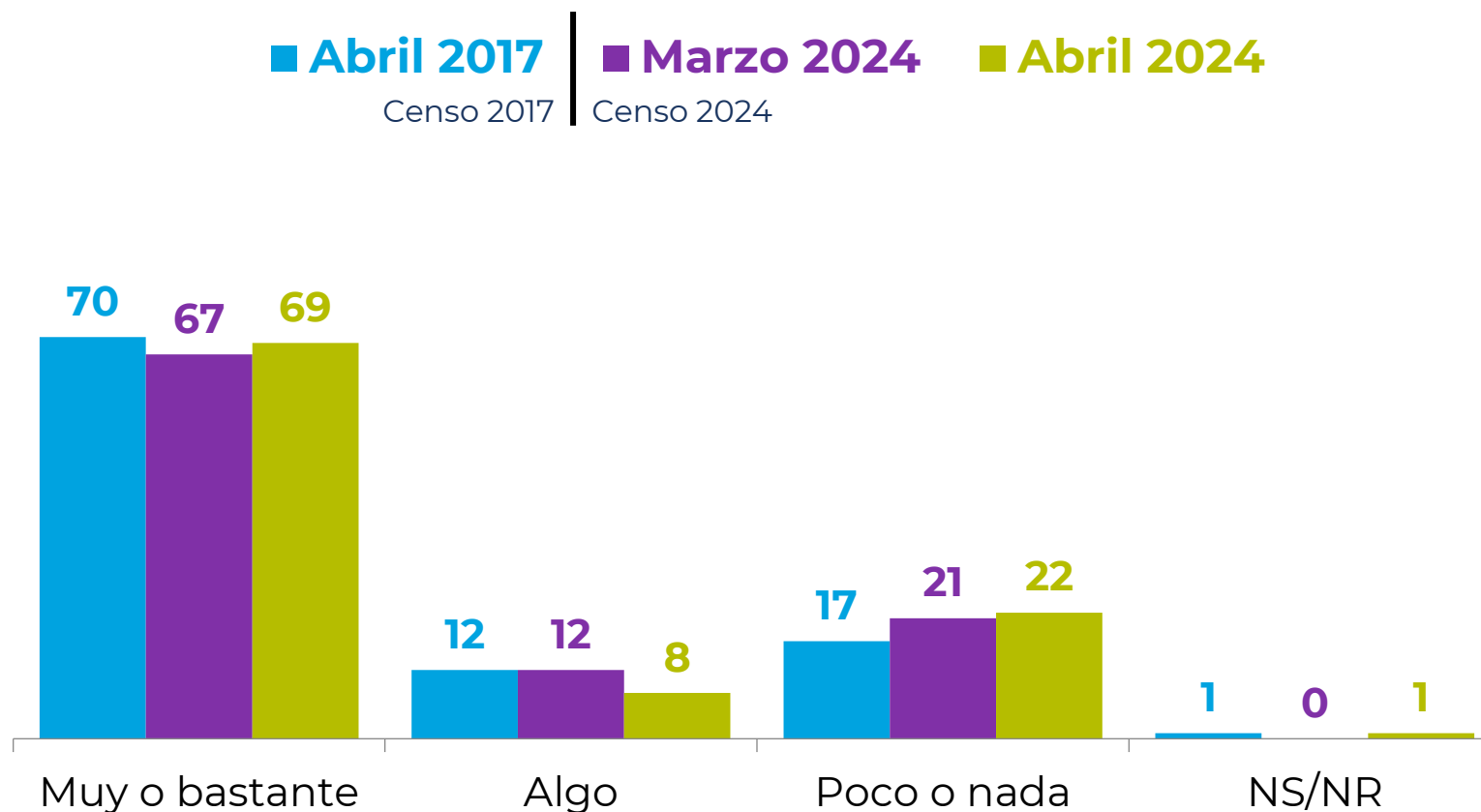
Conocimiento Censo 2024

¿Sabía Ud. que desde el 9 de marzo se está realizando un nuevo Censo en el país? %



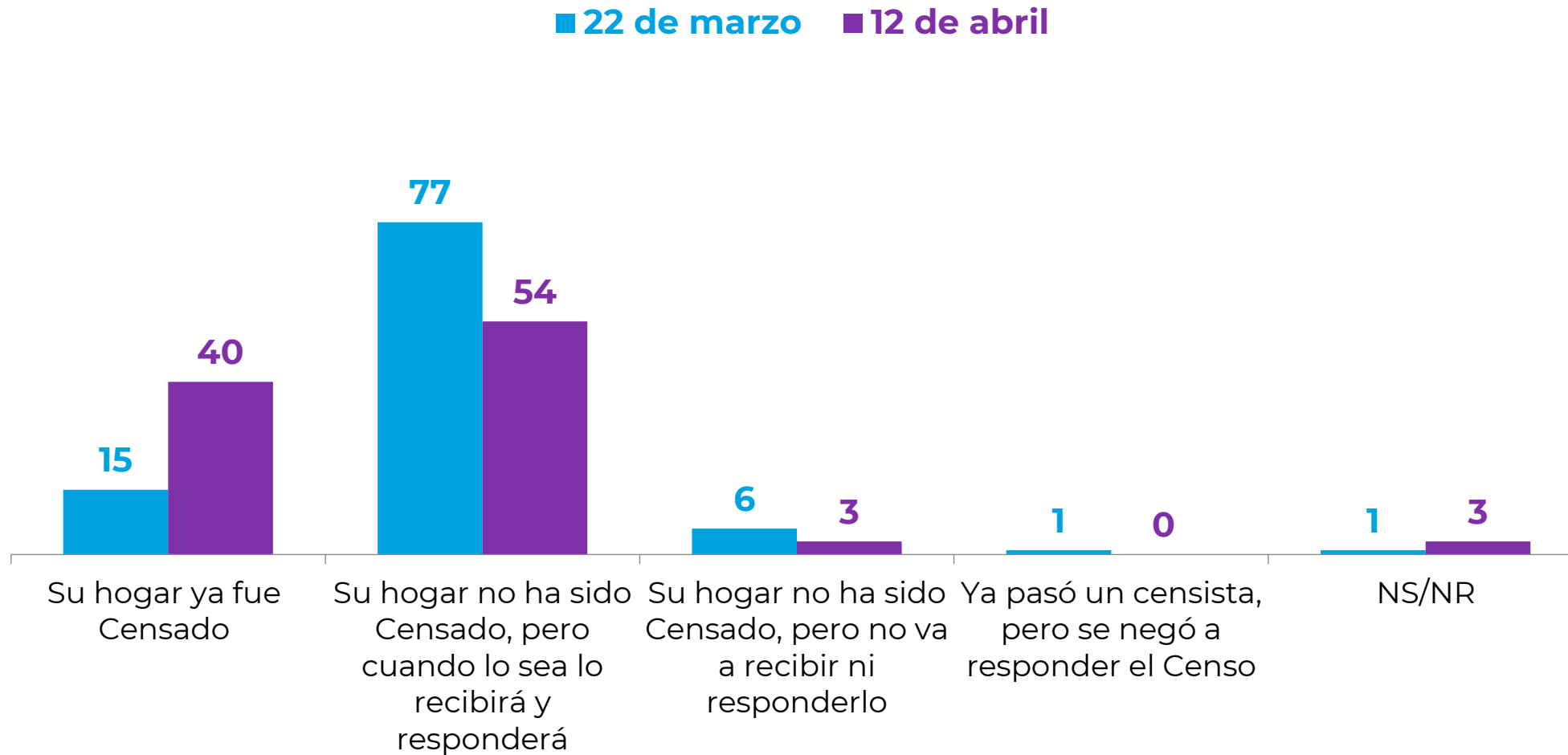
Relevancia del Censo

¿Cuán relevante considera que es para el país tener un Censo actualizado? %



Confianza en el Censo

En relación con el CENSO, ¿Puede decirme si...? %



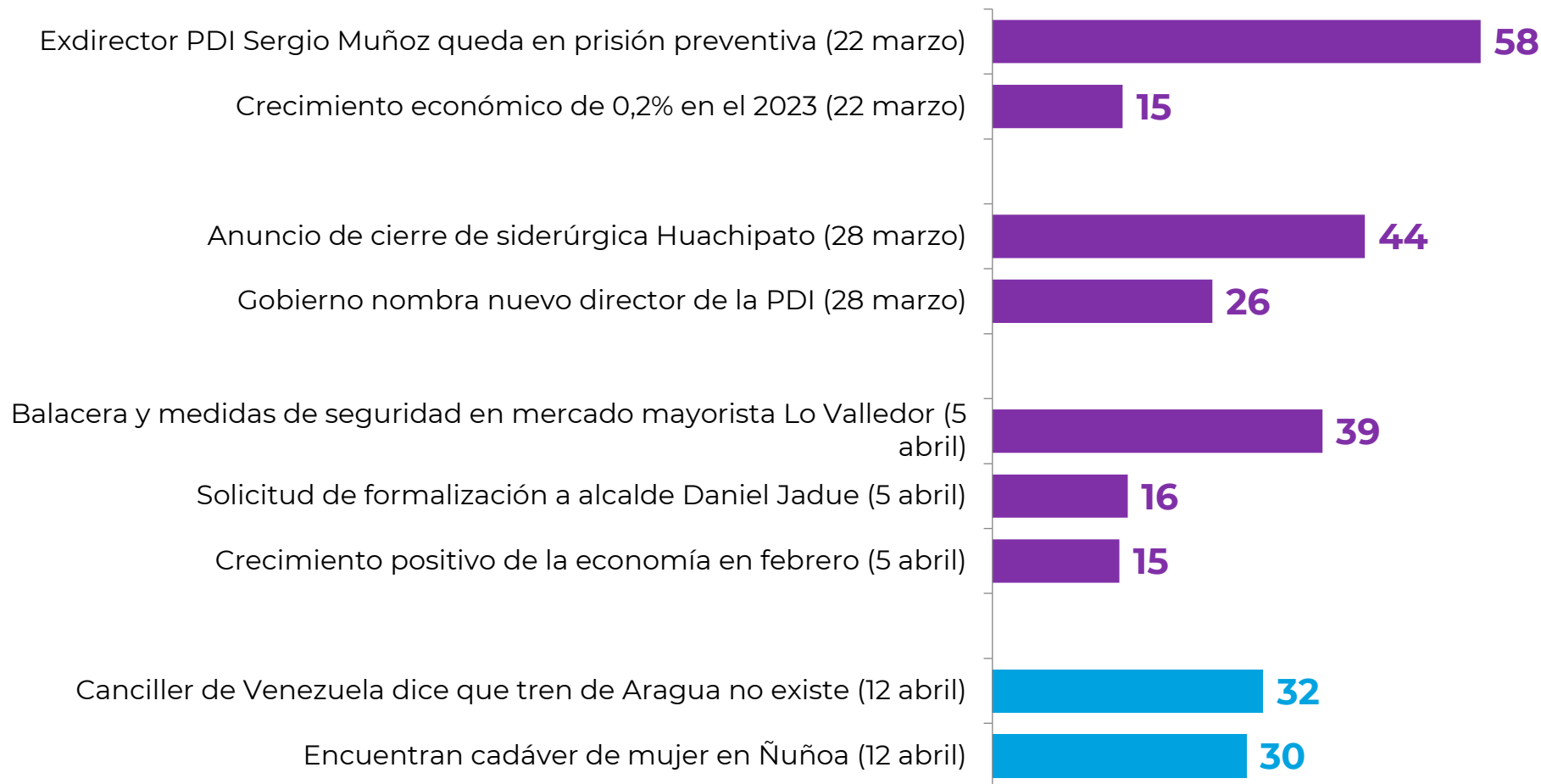


Economía y sociedad

Noticia de la semana

¿Me podría decir cuál considera usted que fue la noticia más importante de la semana?

Alternativas dadas. %



Evaluación del País

Pensando en todos los aspectos políticos, económicos y sociales, ¿Ud. cree que el país va por un buen camino o por un mal camino? %



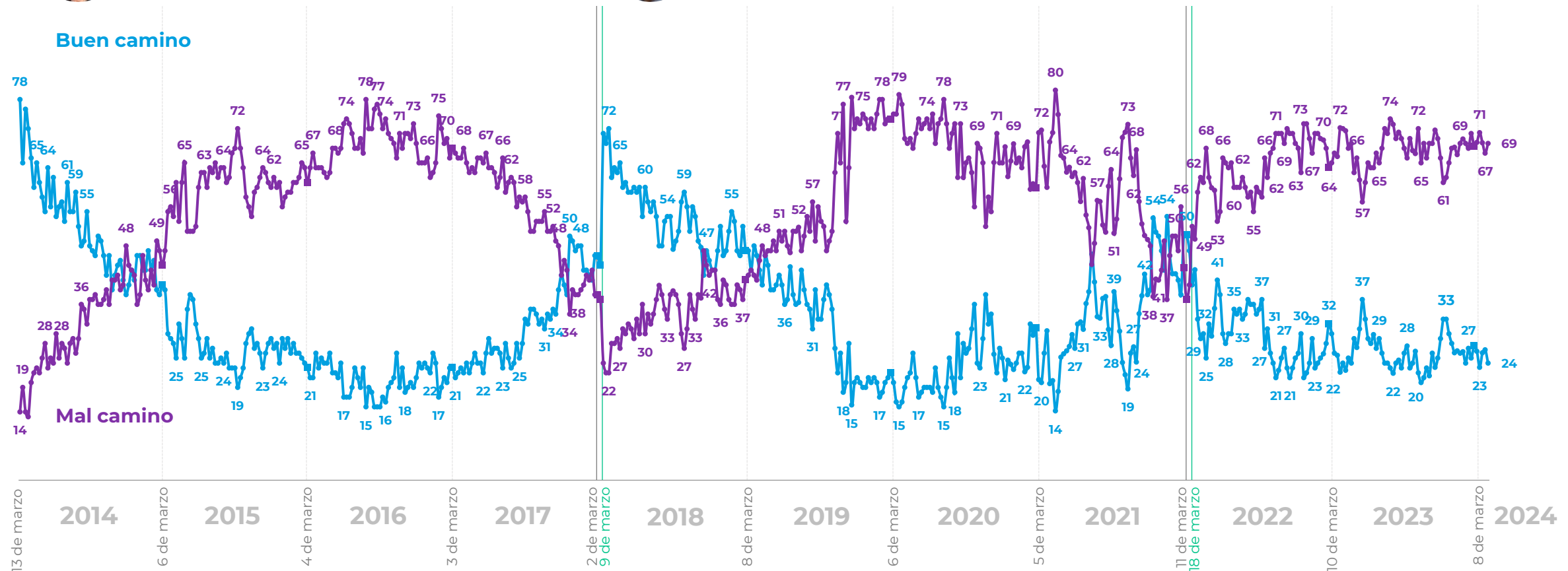
Michelle Bachelet



Sebastián Piñera



Gabriel Boric



*La diferencia para completar 100% corresponde a las respuestas "Ni por el bueno ni por el malo" y "No sabe, no responde"

Percepción de progreso económico

¿Ud. cree que en el momento actual la economía chilena está: progresando, estancada o en retroceso? %



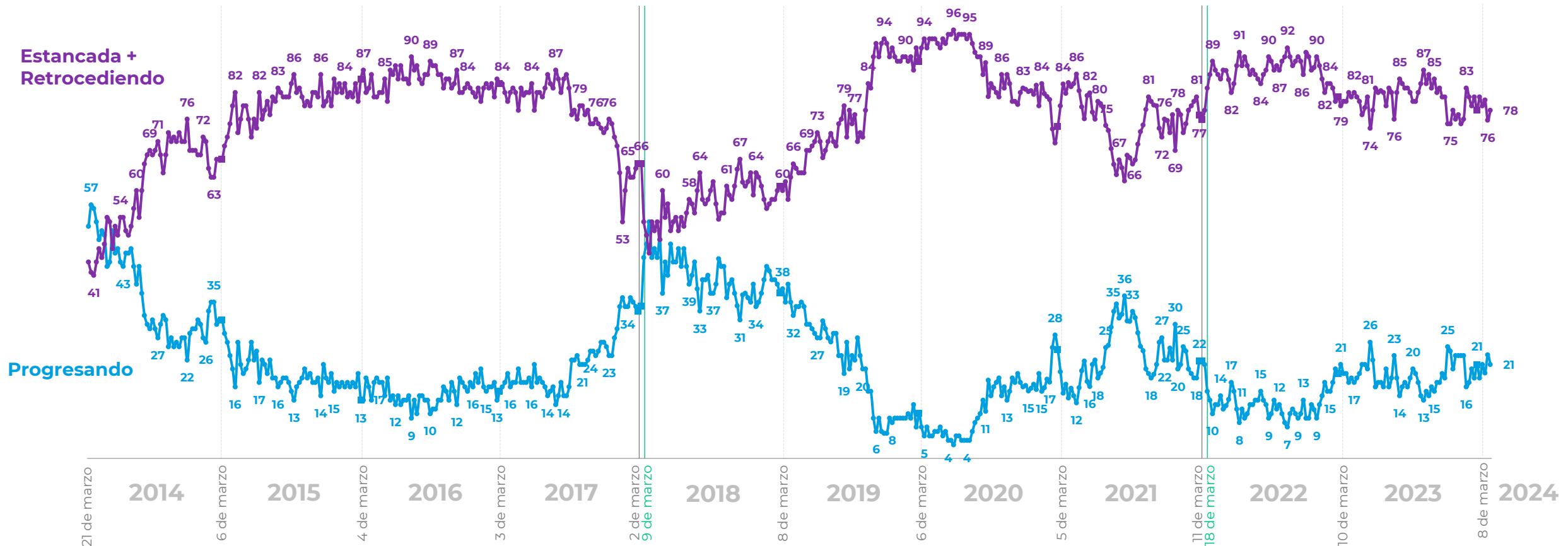
Michelle Bachelet



Sebastián Piñera



Gabriel Boric



*La diferencia para completar 100% corresponde a la respuesta "No sabe, no responde"

Expectativas futuro del país

En general, ¿Cómo se siente usted acerca del futuro del país? %



Michelle Bachelet



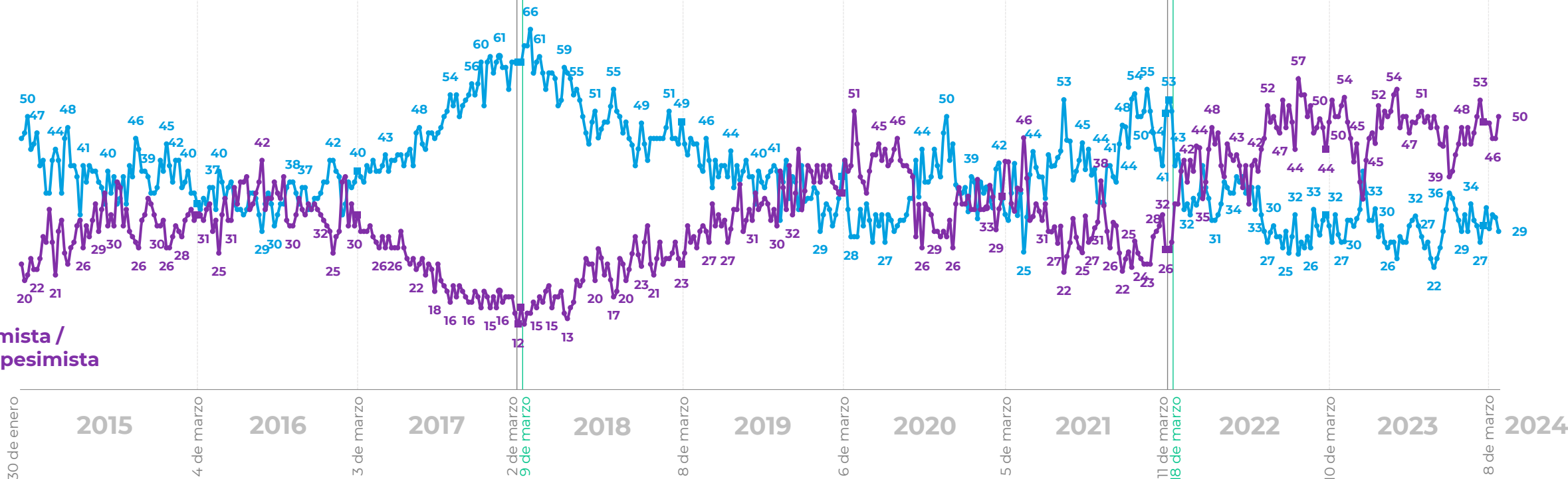
Sebastián Piñera



Gabriel Boric

Muy optimista / Optimista

Pesimista / Muy pesimista



*La diferencia para completar 100% corresponde a las respuestas "Ni optimista ni pesimista" y "No sabe, no responde"

Evaluación económica personal y familiar

¿Cómo calificaría usted la situación económica actual de usted y su familia? %



Michelle Bachelet

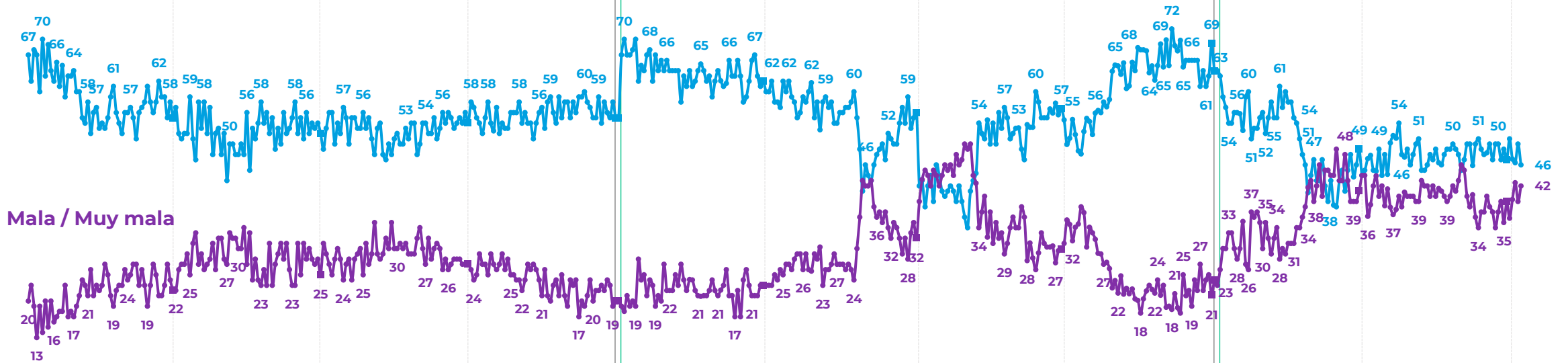


Sebastián Piñera



Gabriel Boric

Muy buena / Buena



Mala / Muy mala

13 de marzo 2014 6 de marzo 2015 4 de marzo 2016 3 de marzo 2017 2 de marzo 9 de marzo 2018 8 de marzo 2019 6 de marzo 2020 5 de marzo 2021 11 de marzo 18 de marzo 2022 10 de marzo 2023 8 de marzo 2024

*La diferencia para completar 100% corresponde a las respuestas "Ni buena ni mala" y "No sabe, no responde"

Percepción económica de las empresas

¿Cómo calificaría usted la situación económica actual de las empresas? %



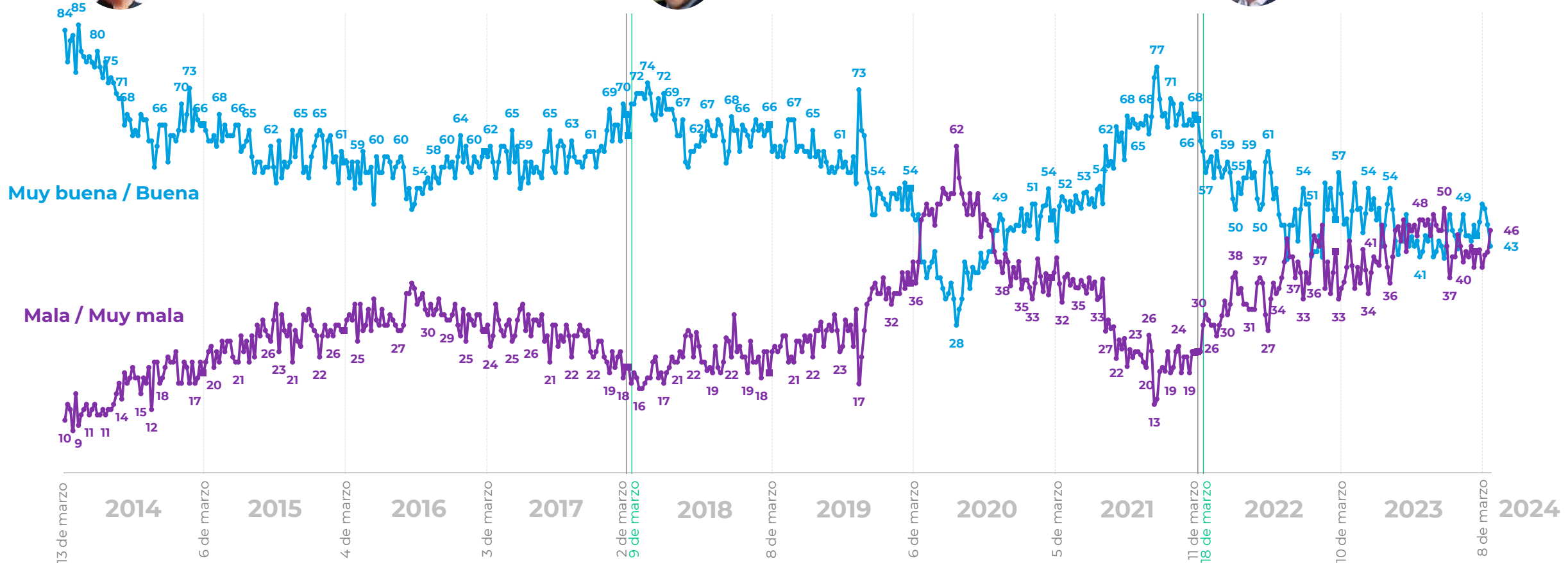
Michelle Bachelet



Sebastián Piñera



Gabriel Boric



*La diferencia para completar 100% corresponde a las respuestas "Ni buena ni mala" y "No sabe, no responde"

Expectativas de empleo

¿Cómo calificaría usted la situación actual del empleo en el país? %



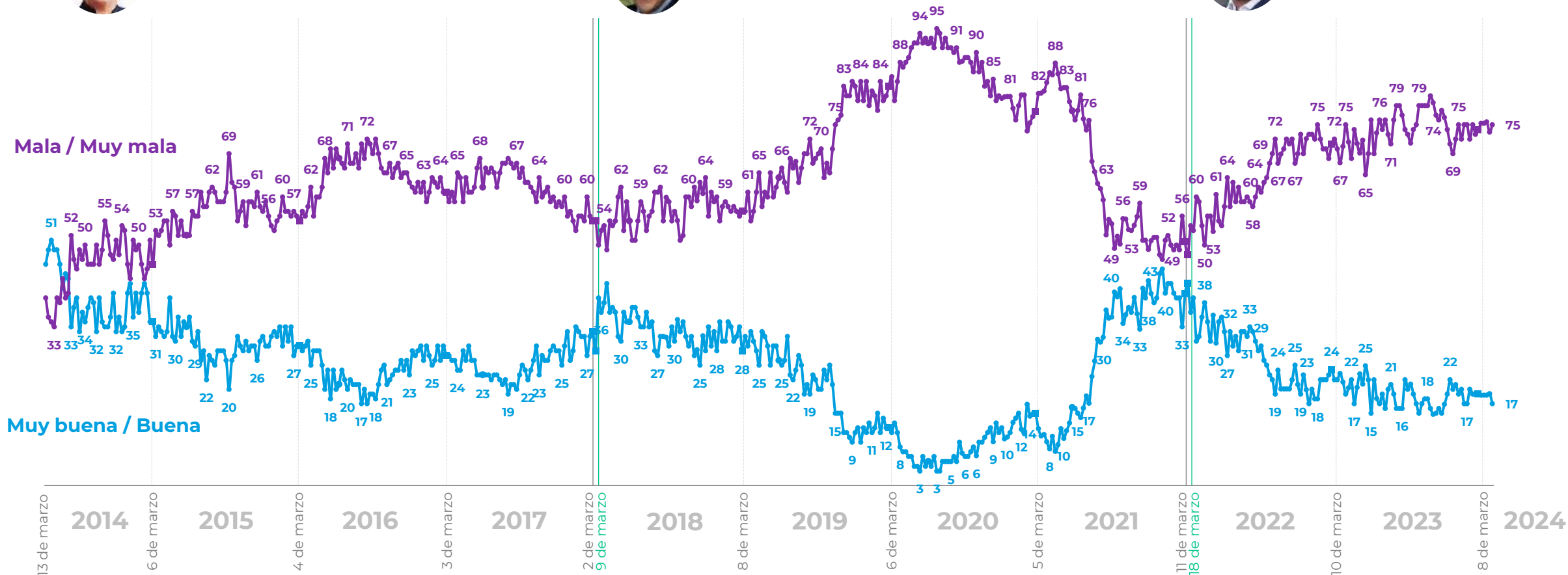
Michelle Bachelet



Sebastián Piñera



Gabriel Boric



*La diferencia para completar 100% corresponde a las respuestas "Ni buena ni mala" y "No sabe, no responde"

Expectativas de consumo

¿Cómo calificaría usted la situación económica de los consumidores para poder comprar bienes y servicios? %



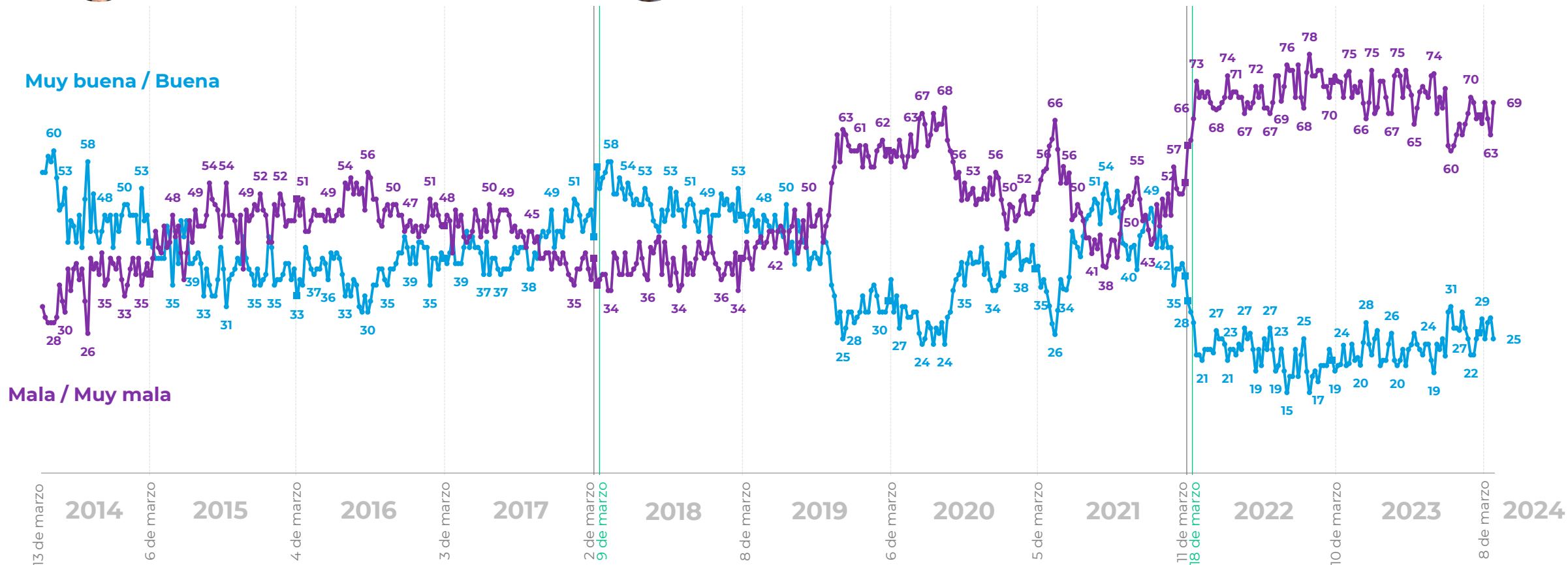
Michelle Bachelet



Sebastián Piñera



Gabriel Boric



*La diferencia para completar 100% corresponde a las respuestas "Ni buena ni mala" y "No sabe, no responde"

Plaza
PÚBLICA
CADEM



Nueva de Lyon 145 Piso 2,
Providencia Santiago, Chile.
cadem@cadem.cl
+562 2438 6500

www.cadem.cl