

ENCUESTA
N° 539

SEGUNDA SEMANA DE MAYO

Plaza
PÚBLICA
— CADEM





**Roberto
Izikson**



**María José
O'Shea**

La Cadem

Un espacio de conversación, donde buscamos darle un relato a los datos políticos, económicos y de actualidad. Todos los miércoles a las 18:00 horas.

Haz clic para seguirnos en YouTube y Spotify, y únete a nuestra nueva comunidad informativa.



PODCAST

Metodología

_Técnica

Encuestas Telefónicas aplicadas a través de sistema Cati a celulares de prepago y postpago.

_Universo

Hombres y mujeres de 18 años o más, habitantes en las 16 regiones del país.

_Muestreo

Muestreo probabilístico con selección aleatoria de individuos y estratificado previamente por región.

_Muestra y cobertura semanal

705 casos. Margen de error de $\pm 3,7$ puntos porcentuales al 95% de confianza.

Se alcanzó una cobertura total de 185 comunas. El 90% de la muestra fue aplicada en población urbana y el 10% en población rural.

_Tasa de logro semanal

Para lograr los 705 casos efectivos se realizaron un total de 6.995 llamados, lo que representa una tasa de éxito del 10%.

_Ponderación

Los datos fueron ponderados a nivel de sujetos por zona, género y edad, obteniendo una muestra de representación nacional para el universo en estudio.

_Fecha de terreno

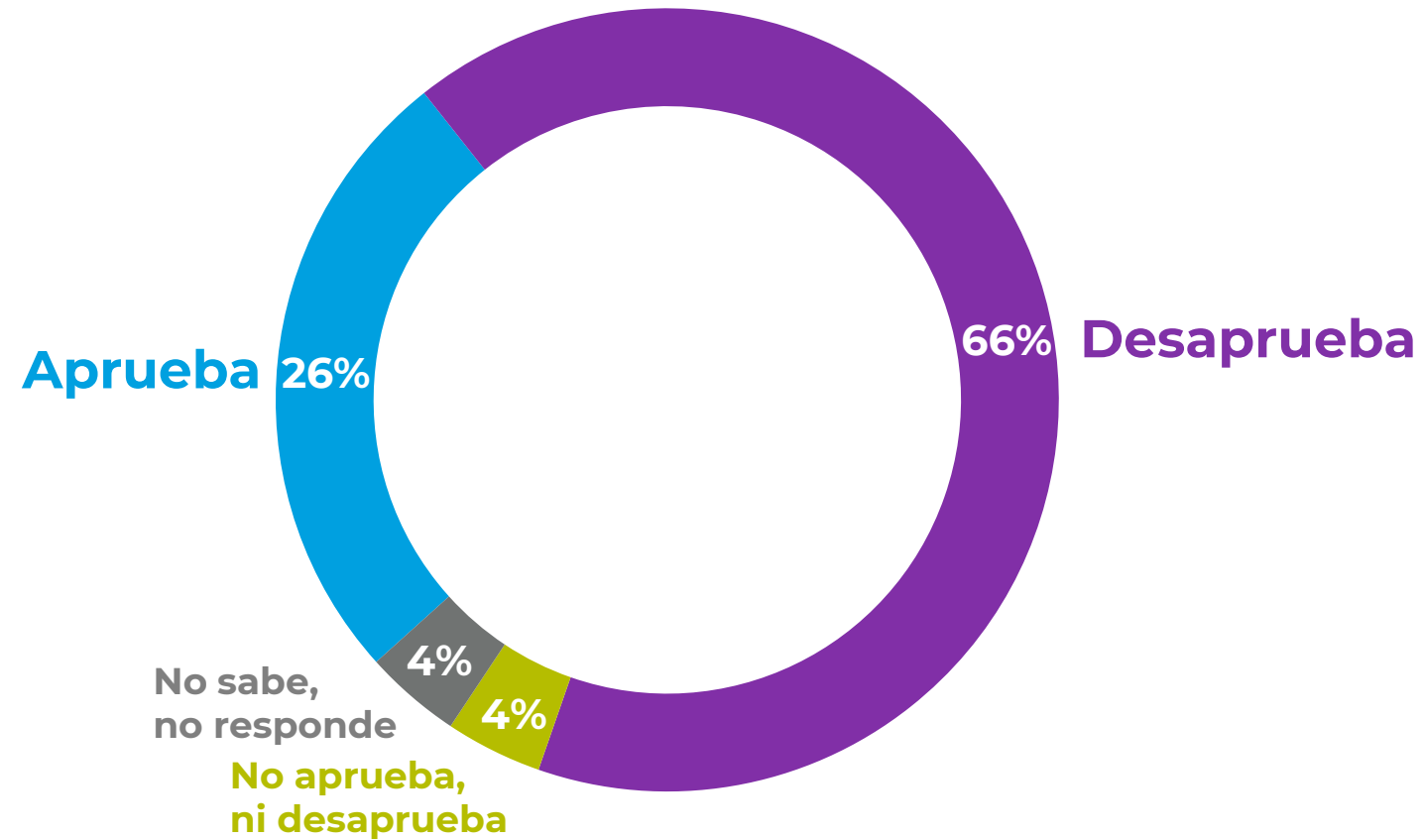
Miércoles 8 al viernes 10 de mayo de 2024



**Presidente
Gabriel Boric**

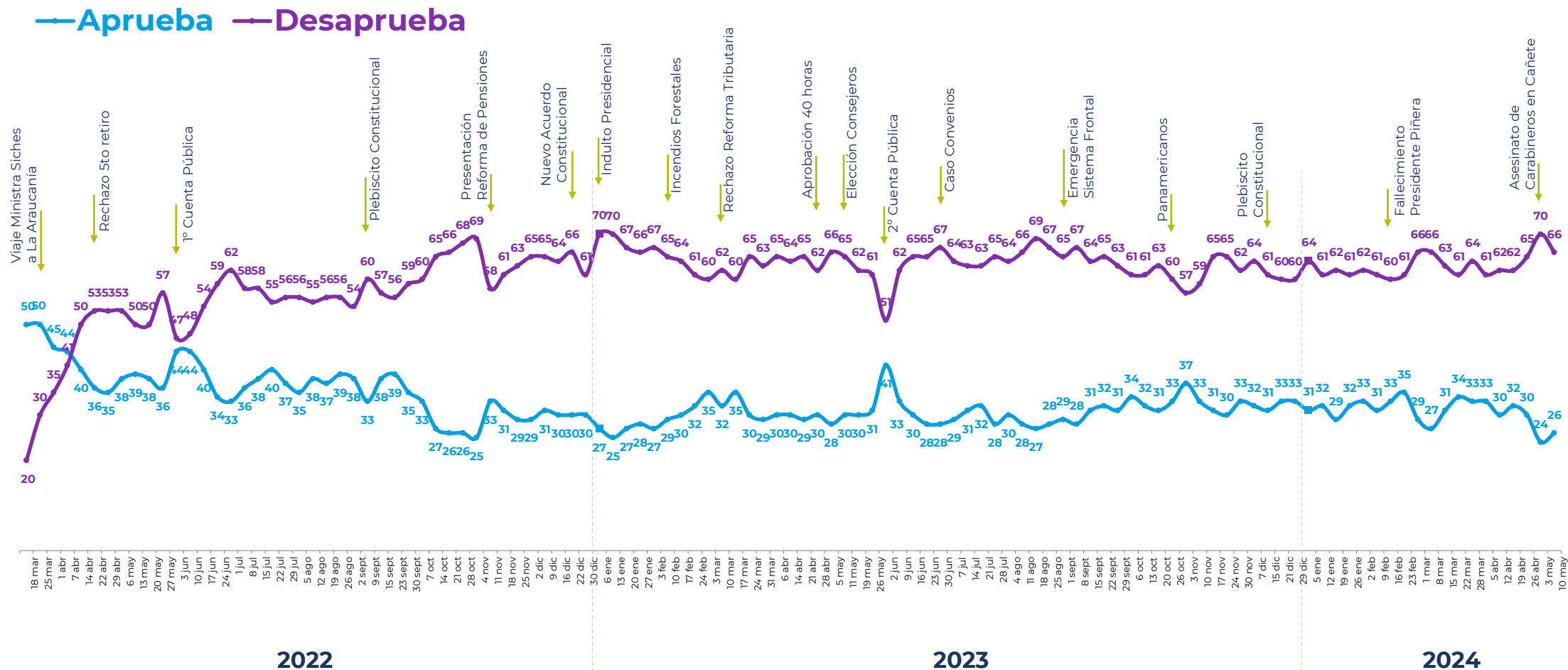
Aprobación Presidencial

Independiente de su posición política, ¿Usted aprueba o desaprueba la forma como **Gabriel Boric** está conduciendo su gobierno? %



Aprobación Presidencial

Independiente de su posición política, ¿Usted aprueba o desaprueba la forma como **Gabriel Boric** está conduciendo su gobierno? %



*Se omiten categorías “No aprueba ni desaprueba” y “No sabe, no responde”.

Histórico. Aprobación Presidencial



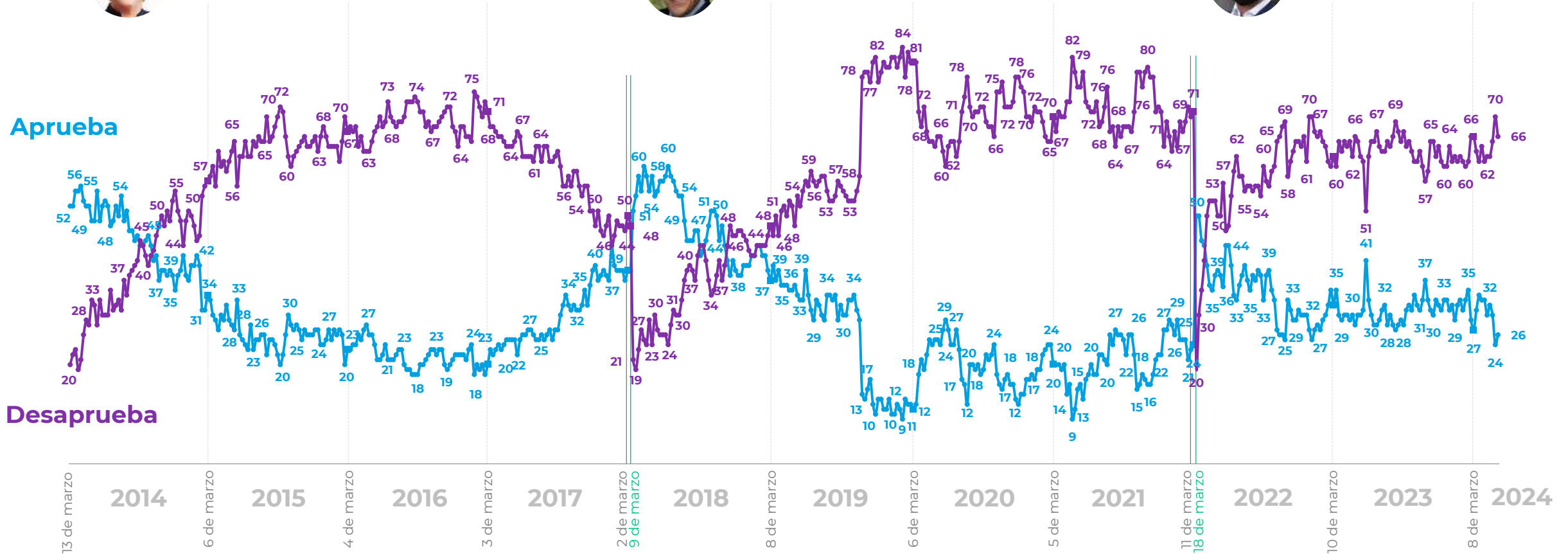
Michelle
Bachelet



Sebastián
Piñera



Gabriel
Boric



*Se omiten categorías "No aprueba ni desaprueba" y "No sabe, no responde".

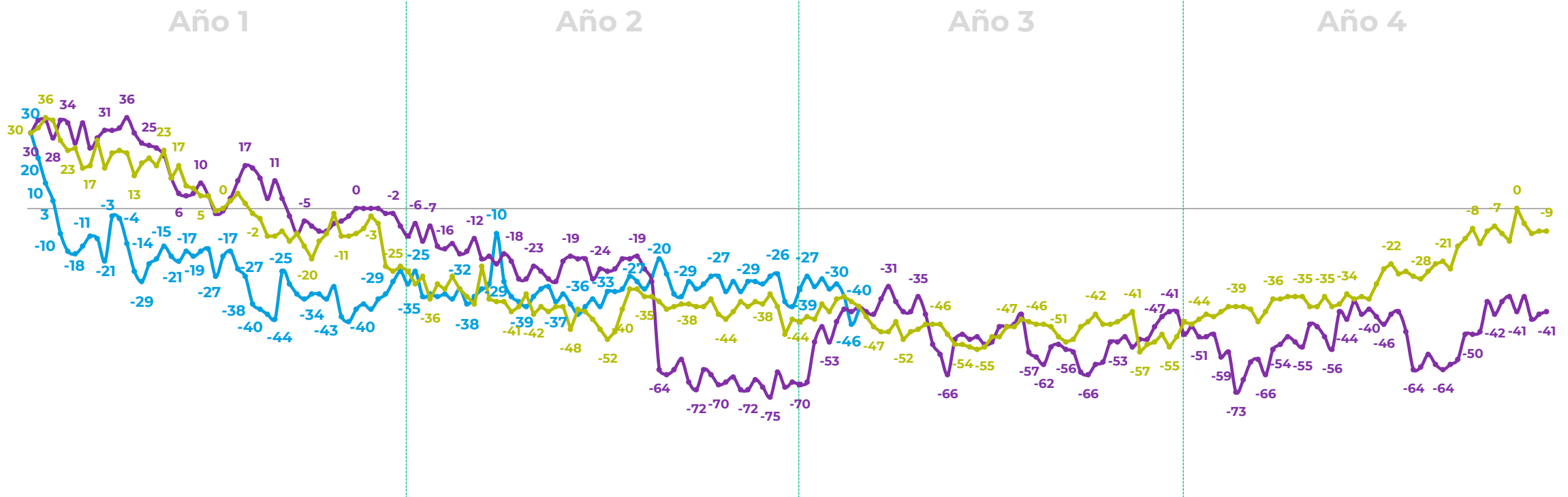
Neto de Aprobación Presidencial

(% aprobadores – desaprobadores)

— Neto aprobación Gabriel Boric

— Neto aprobación Sebastián Piñera

— Neto aprobación Michelle Bachelet



*Diferencia entre aprobadores y desaprobadores.



Figuras políticas

Preferencia Presidencial Espontánea

Con excepción del Presidente Boric, ¿Me podría decir quién le gustaría que fuera el próximo presidente de Chile?

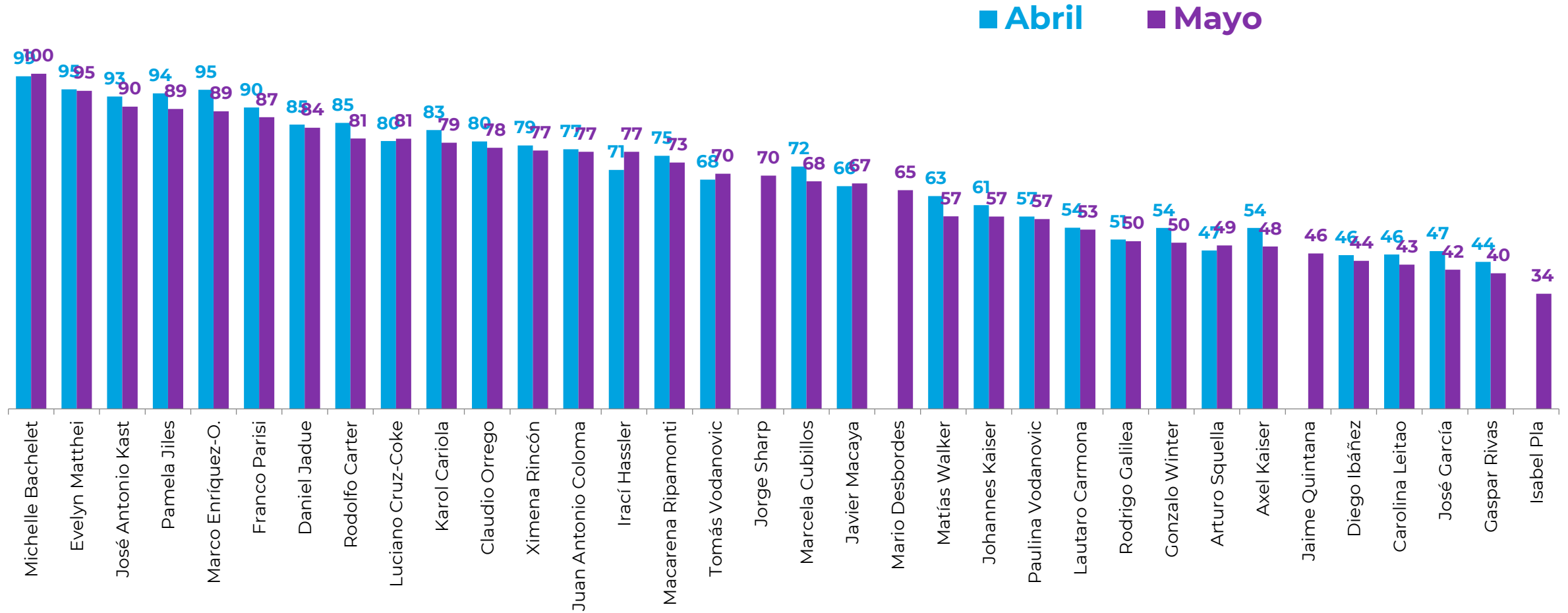
Esponánea. %



	May	19 Abr	5 Abr	Mar	Feb	Ene	Dic	Nov	Oct	Sept	Ago	Jul	Jun	26 May	11 May	5 May	Abr	Dic	Oct			
2024	24	14	3	3	3	2	2	2	1	1	8	37										
	24	14	3	3	7	2	1	1	2		5	38										
	25	12	3	2	4	1	1	1		9	42											
	21	12	3	2	4	2	2	2		12	40											
	22	19	4	2	6	1	1	3		9	33											
	16	14	2	2	5		1	1		14	45											
2023	14	14	4	2	3		3	3		1	16	40										
	19	17	5	4	4		4	2			11	34										
	20	18	3	4	5		2	1		1	11	35										
	16	16	3	4	6		1	1		15	38											
	18	17	2	1	2		2	1		14	43											
	14	20	3	2	2		1	4		11	43											
	9	24	4	2	3		1	3		12	42											
	10	26	3	4	2		2	1		13	39											
	9	27	3	1	2		2	1		11	44											
	13	20	4	1	2		2	4		12	42											
2022	10	17		1	3		2	7		17	43											
	9	13		1	3		1	1		18	54											
	8	11	3	2	3		5	1		17	50											
	Evelyn Matthei	José Antonio Kast	Camila Vallejo	Carolina Tohá	Michelle Bachelet	Johannes Kaiser	Franco Parisi	Rodolfo Carter	Marco Enríquez-Ominami	Gonzalo Winter	Otro/a	Ninguno/NS o NR										

Conocimiento de Figuras Políticas

¿Usted conoce o ha oído hablar de...?
% Que sí conoce



Conocimiento de Figuras Políticas

¿Usted conoce o ha oído hablar de...?

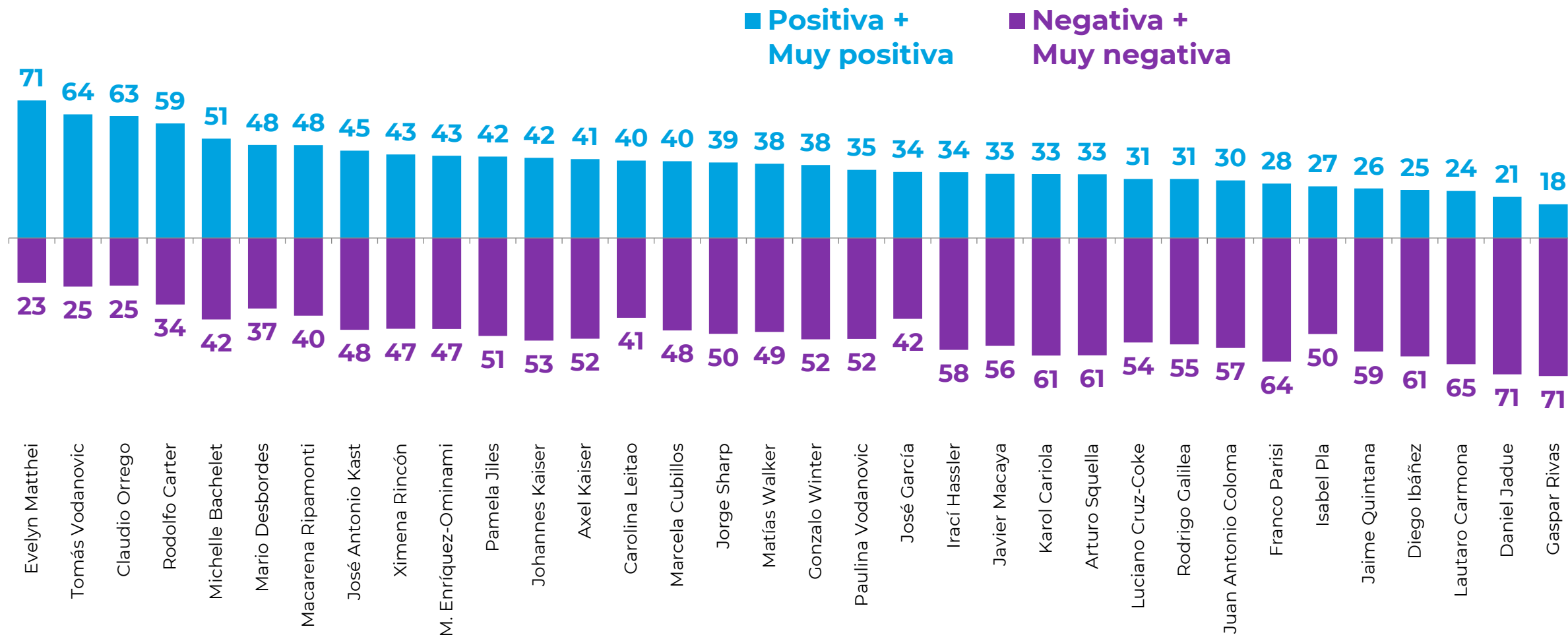
% Que sí conoce

	Prom 2018	Prom 2019	Prom 2020	Prom 2021	2022								2023								2024										
					Abr	May	Jun	Jul	Ago	Sept	Oct	Nov	Dic	Ene	Feb	Mar	Abr	May	Jun	Jul	Ago	Sept	Oct	Nov	Dic	Ene	Feb	Mar	Abr	May	
M. Bachelet	99	98	97	96	99	98	97		99	97	98	98	99	99	98	99	99	100	99	100	98	99	100	99	100	100	100	99	99	100	
E. Matthei	95	92	90	90	94	91	90	97	96	95	94	97	97	96	97	94	95	97	97	98	96	96	97	96	96	95	97	96	95	95	
J. A. Kast	84	81	81	80	92	91	90	94	94	95	91	94	95	92	93	91	90	95	95	95	93	95	95	95	93	90	93	94	93	90	
P. Jiles		87	88	91	95	92	92	97	96	96	94	97	95	96	94	96	96	93	94	95	93	97	95	95	92	90	91	92	94	89	
M. Enríquez Ominami		89	87	87									95	93	94	93	92												95	89	
F. Parisi		77	75	73					92		85	92	91	89	91	88	85	90	93	92	87	89	91	89	89	85	86	86	90	87	
D. Jadue	63	65	71	79	86	85	81	87	88	88	83	89	85	82	82	84	78	82	84	83	85	84	87	88	82	83	84	82	85	84	
R. Carter		41	54	55	53	57	59	63	67	68	63	69	72	65	70	68	70	82	83	80	82	83	85	86	81	81	84	80	85	81	
L. Cruz Coke	82	79		77	78																								80	81	
K. Cariola		57			73	69	69	75		80	76	83	79	78		77	71		81									74	83	79	
C. Orrego		61		59		71	69	76	77	76	76	75	78	78	76	73	68	78	76	81	75	83	83	80	78	77	78	74	80	78	
X. Rincón	74	71	71	73	78	75	72	81	82	87	84	80	82	79	83	78	77	80	79	79	81	78	81	79	78	75	79	74	79	77	
J. A. Coloma															70	64	74	77	78	74	74	81	80	70	73	80	74	77	77		
I. Hassler					43	45	43	51	53	54	50	53	54	52	48	53	48	67	74	74	71	74	72	73	67	66	69	66	71	77	
M. Ripamonti					44	44	40			50	46					53	43	64	75	71				61			78	76	75	73	
T. Vodanovic					43	41	46	51	52	54	49	51	52	51		51	46						49		59	66	67	68	70		
J. Sharp	57	59	65	59	60	58	54	60	65	69					62	56	68	74	71				66				70		70		
M. Cubillos	68	81	84	79	78			79																	69		68	72	68		
J. Macaya					41	43	40		43	52	50	50	54	50	49	46	40	60	68	66	67	70	70	71	63	62	65	65	66	67	
M. Desbordes		40	46	62										72	70	67														65	
M. Walker			56					59	56	69	65	60	61	59															63	57	
J. Kaiser																													63	57	
P. Vodanovic							33		38	44	40	43	45	43	49	44	40	54	62	60	60	61	63	60	59	57	57	56	57	57	
L. Carmona																												46	50	54	53
R. Galilea																					49	52	50	42	44	49	48	51	50		
G. Winter							45	46												57	57	57	57	54	46	57	49	54	50		
A. Squella																						56	56	48	43	47	43	47	49	49	
A. Kaiser																							51	46			54	48	48		
J. Quintana																														46	
D. Ibáñez													30								44	46	47	50	47	41	37	44	40	46	44
C. Leitaó																								44			44	41	46	43	
J. García																													47	42	
G. Rivas																													44	40	
I. Pla	50	54	61																											34	



Imagen de Figuras Políticas

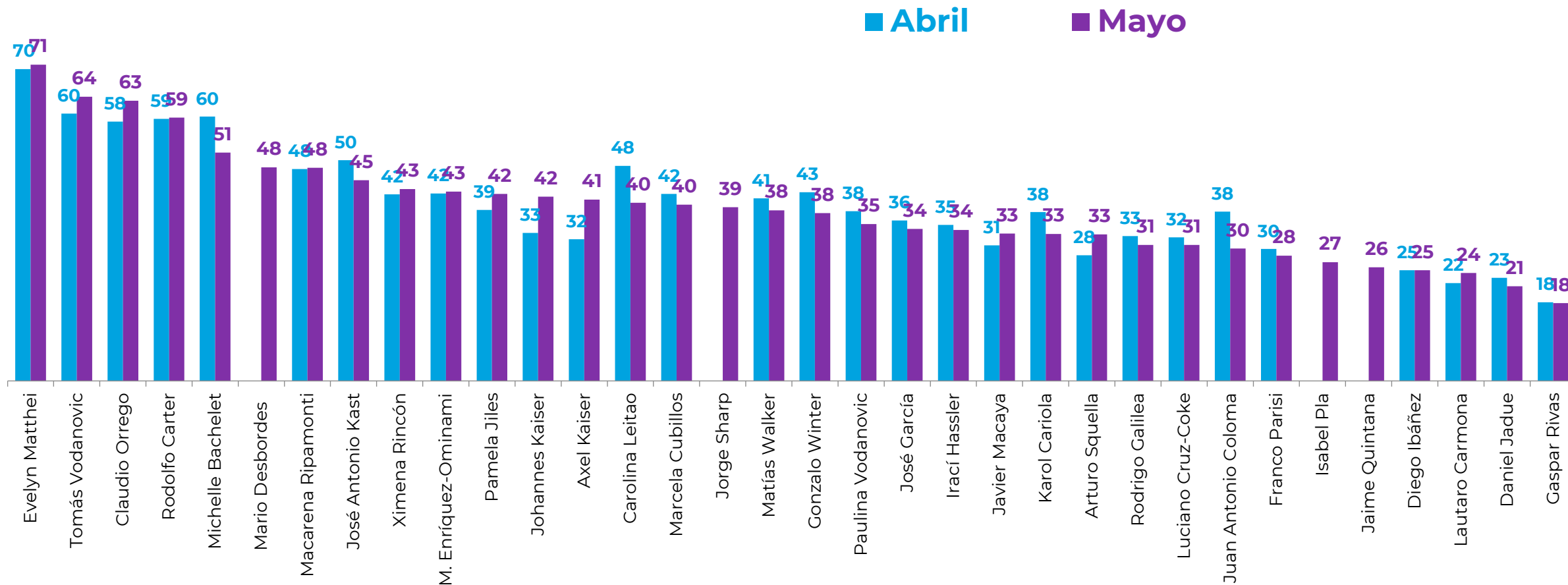
Independiente de su posición política, ¿Ud. tiene una imagen muy positiva, positiva, negativa, o muy negativa de...? %



Casos: En base a conocimiento de cada personaje político. Se grafican personajes con 30% o más de conocimiento. El 100% de cada personaje se completa con las categorías "Ni positiva ni negativa" y "No sabe, no responde".

Imagen de Figuras Políticas

Independiente de su posición política, ¿Ud. tiene una imagen muy positiva, positiva, negativa, o muy negativa de...?
% Positiva + Muy positiva



Casos: En base a conocimiento de cada personaje político. Se grafican personajes con 30% o más de conocimiento.

Imagen de Figuras Políticas

Independiente de su posición política, ¿Ud. tiene una imagen muy positiva, positiva, negativa, muy negativa de...?

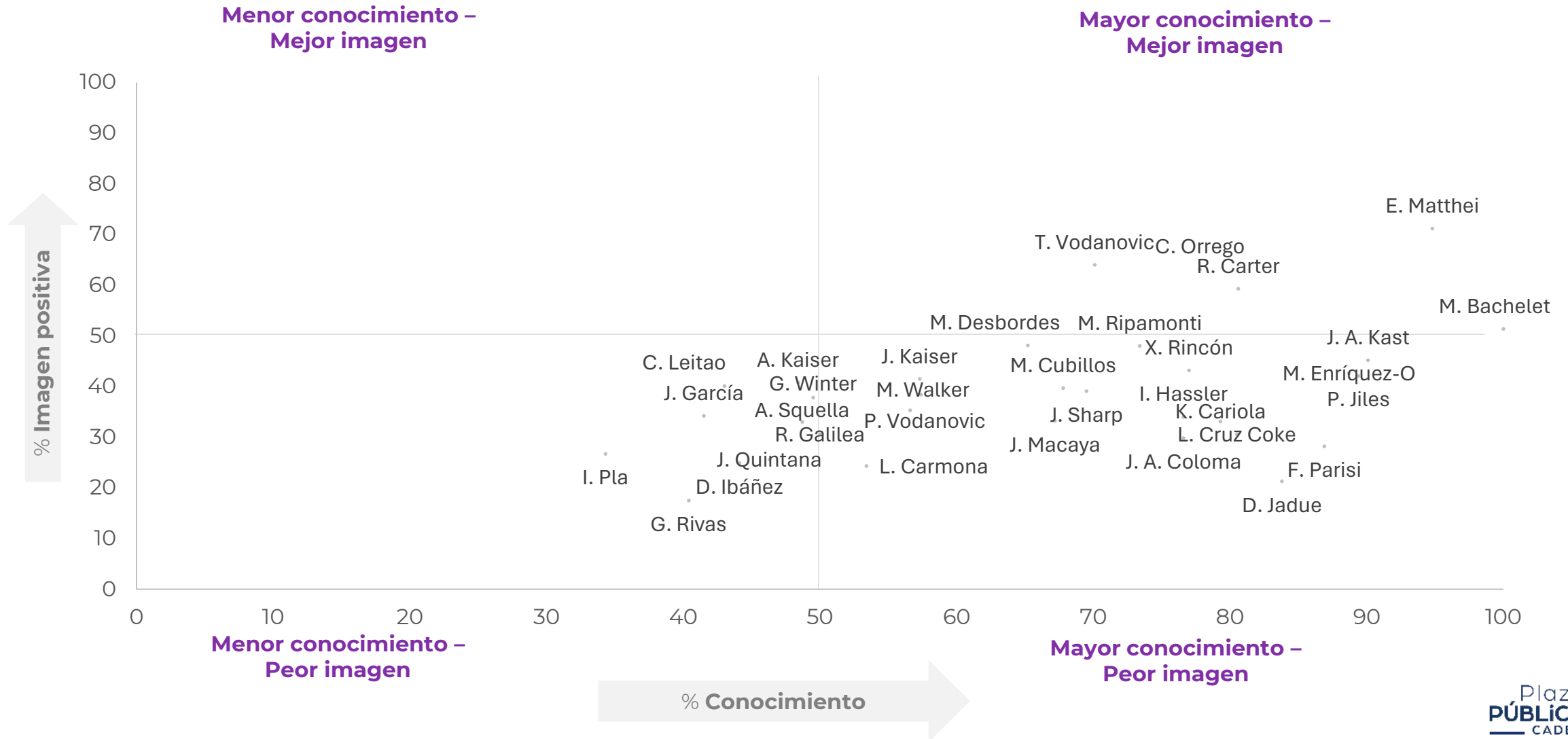
% Positiva + Muy positiva

	Prom 2018	Prom 2019	Prom 2020	Prom 2021	2022												2023												2024				
					Abr	May	Jun	Jul	Ago	Sept	Oct	Nov	Dic	Ene	Feb	Mar	Abr	May	Jun	Jul	Ago	Sept	Oct	Nov	Dic	Ene	Feb	Mar	Abr	May			
Evelyn Matthei	55	50	47	49	58	61	61	54	59	64	67	66	70	68	67	70	67	67	70	69	71	67	70	69	63	66	74	71	70	71			
Tomás Vodanovic					49	48	45	49	48	48	44	37	43	36		44	40					40			55	59	59	60	64				
Claudio Orrego				40	58	61	62	57	63	61	58	59	55	55	55	61	62	59	66	62	58	61	59	64	64	68	65	58	63				
Rodolfo Carter			52	49	47	54	54	59	59	58	58	62	59	59	60	59	64	63	63	64	58	57	61	56	62	60	62	59	59				
Michelle Bachelet	44	48	42	43	55	53	57	56	50	53	54	54	50	48	50	56	50	54	54	53	56	58	53	53	57	54	60	57	60	51			
Mario Desbordes		41	47	39									45	43	43															48			
Macarena Ripamonti					49	48	42			56	50					46	40	47	47	45				45			46	44	48	48			
José Antonio Kast	37	34	26	26	43	44	39	42	41	38	43	45	49	43	49	45	46	54	50	51	52	43	47	48	44	44	45	49	50	45			
Ximena Rincón	45	40	39	39	35	41	36	39	36	45	42	44	39	39	39	37	38	37	35	38	36	37	38	37	36	39	37	40	42	43			
M. Enríquez-Ominami		26	36	32									40	40	43	38	38												42	43			
Pamela Jiles		38	58	52	49	49	53	50	45	43	47	47	47	54	56	46	51	43	46	44	42	38	39	39	38	40	46	42	39	42			
Johannes Kaiser																											31	40	33	42			
Axel Kaiser																									37	36			32	41			
Carolina Leitaó																								47		44	48	48	40				
Marcela Cubillos	56	34	19	41	41		30																		32		42	42	40				
Jorge Sharp	53	48	43	37	37	38	37	39	40	36						32	31	38	39	42			36				38		39				
Matías Walker			30				36	32	40	37	42	37	32															41	38				
Gonzalo Winter							42	45													37	38	37	37	39	32	41	35	43	38			
Paulina Vodanovic									45	40	33	37	32	31	36	31	36	33	33	34	36	37	34	38	35	39	35	38	35				
José García																													36	34			
Irací Hassler					37	35	37	41	43	39	35	32	28	26	29	28	24	30	33	32	31	30	31	29	31	33	38	32	35	34			
Javier Macaya					30	28	29	29	42	38	29	29	24	29	26	32	33	30	29	30	29	28	31	32	32	32	30	31	33				
Karol Cariola		41			40	37	41	41	37	33	31	32	25	31	29												31	38	33				
Arturo Squella																														33			
Rodrigo Galilea																						32	32	32	33	28	31	28	33				
Luciano Cruz-Coke	49	45		29	28																								32	31			
Juan Antonio Coloma																	30	33	44	40	39	40	43	39	39	33	37	44	40	38	30		
Franco Parisi		36	35	33					34		41	39	38	35	38	34	36	22	26	27	28	28	27	30	32	28	27	35	30	28			
Isabel Pla																															27		
Jaime Quintana																															26		
Diego Ibáñez													33							26	27	28	26	27	33		29	26	25	25			
Lautaro Carmona																											25	24	22	24			
Daniel Jadue	40	40	42	38	30	23	26	30	24	23	22	21	20	22	26	25	23	27	27	29	24	26	26	26	26	27	24	28	28	23	21		
Gaspar Rivas																														18	18		

Casos: En base a conocimiento de cada personaje político. Se grafican personajes con 40% o más de conocimiento.

Conocimiento e Imagen de Personajes Políticos

Mayo 2024



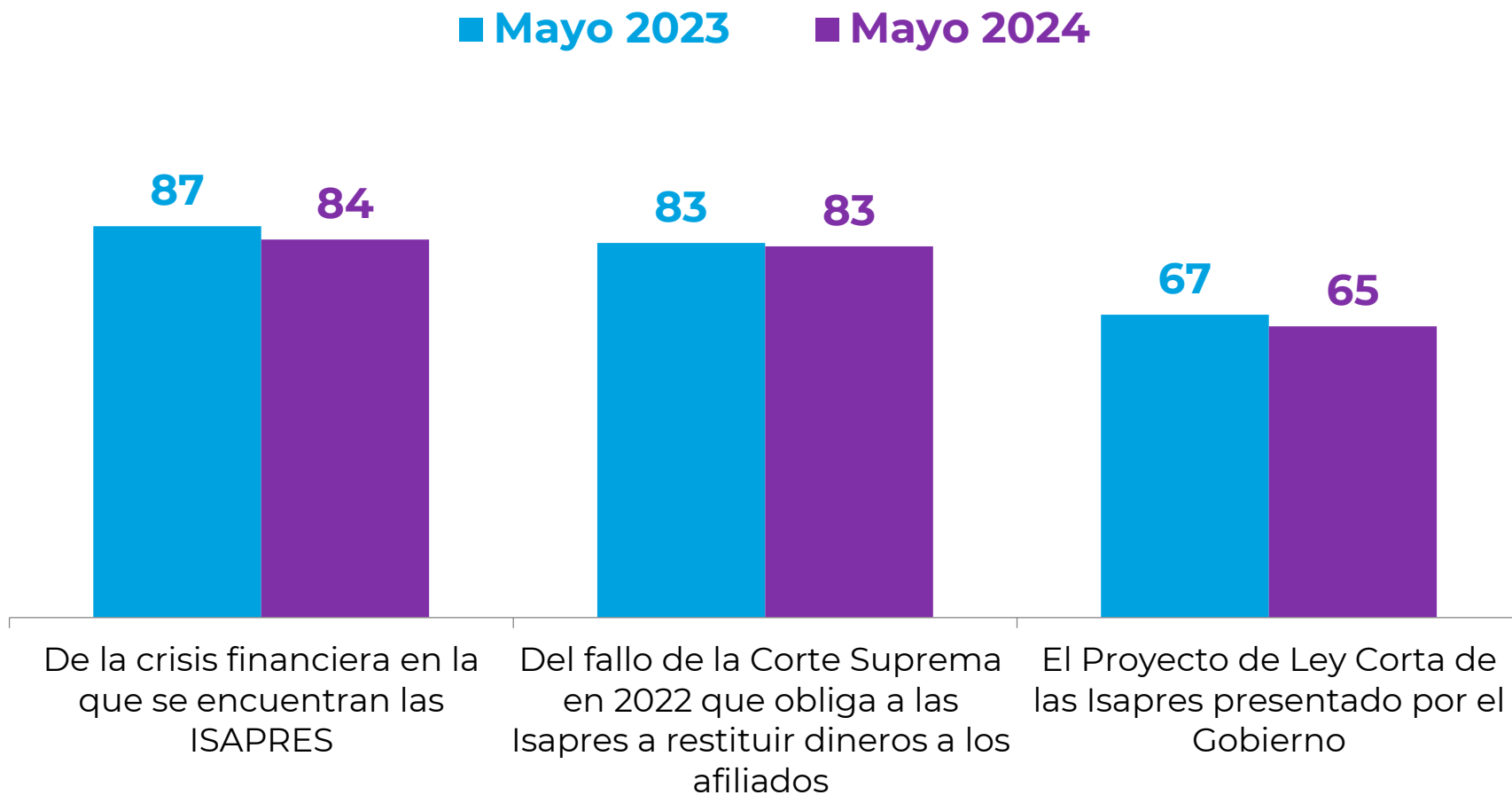


Sistema de Salud

Conocimiento coyunturas en salud

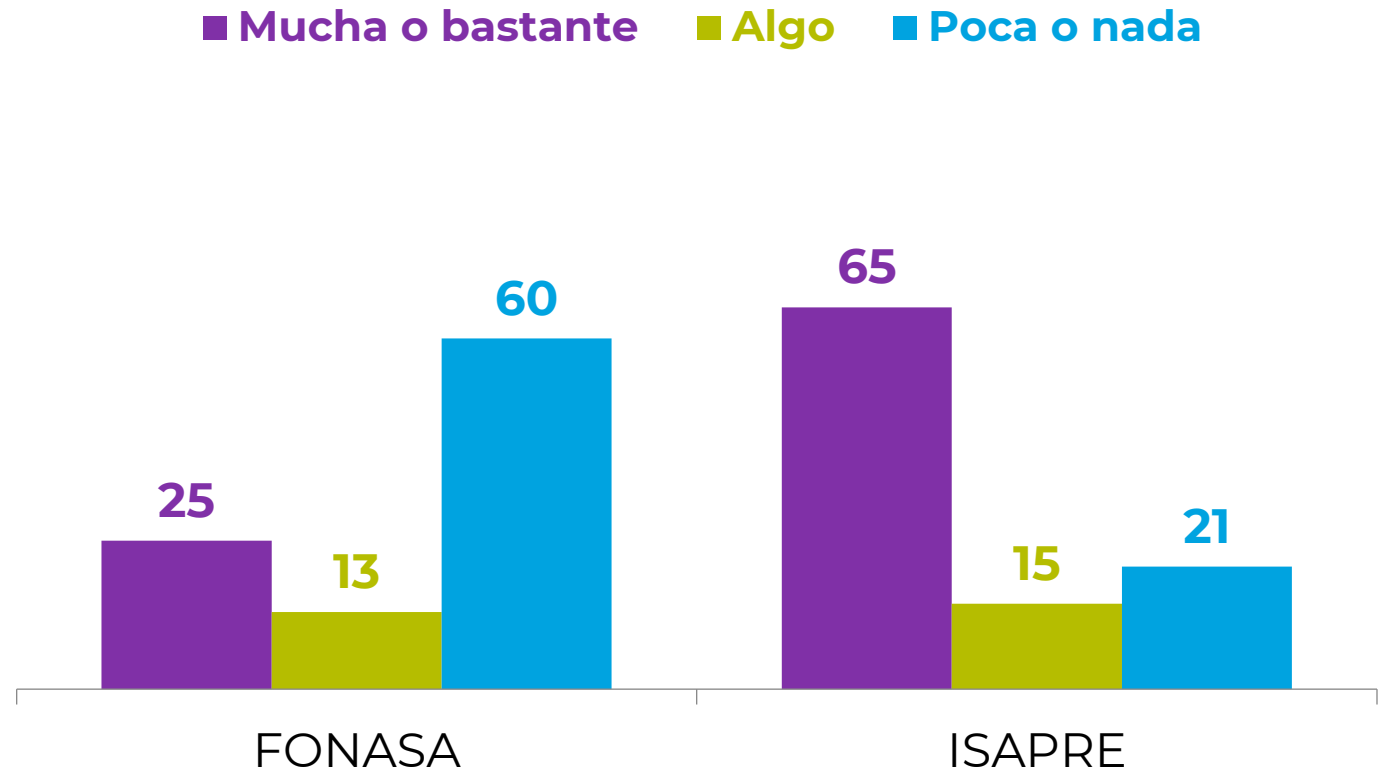
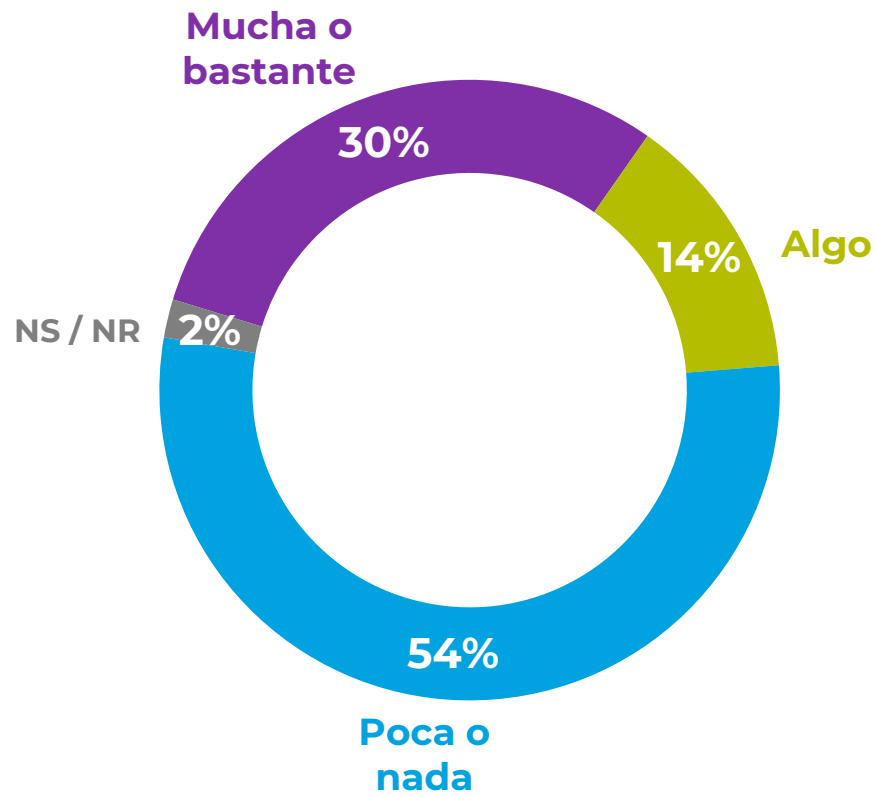
¿Ud. Supo o escuchó hablar...?

% **Sí supo**



Preocupación frente a posible quiebra de Isapres

¿Cuánta preocupación tiene con respecto a la crisis de las Isapres y la posible quiebra de una de ella? %

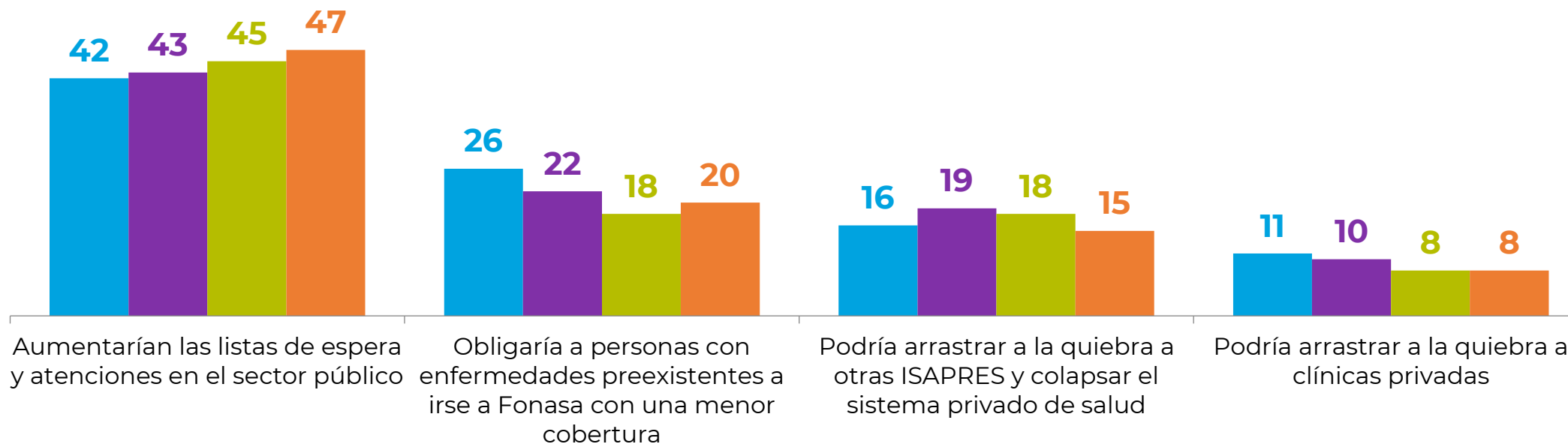


Problemas frente a quiebra de ISAPRE

¿Cuál cree que sería el principal problema para el sistema de salud si quebrara una ISAPRE...?

Alternativas dadas. % Total muestra

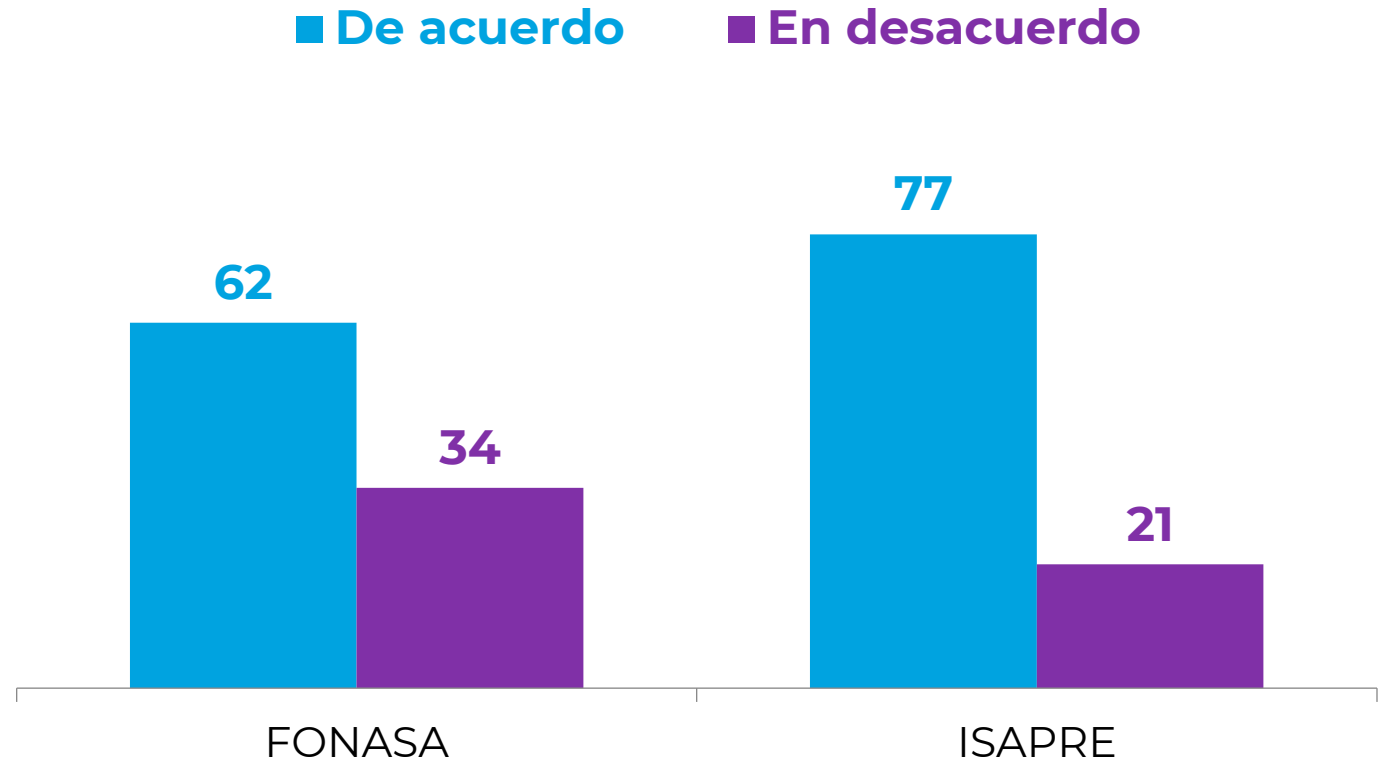
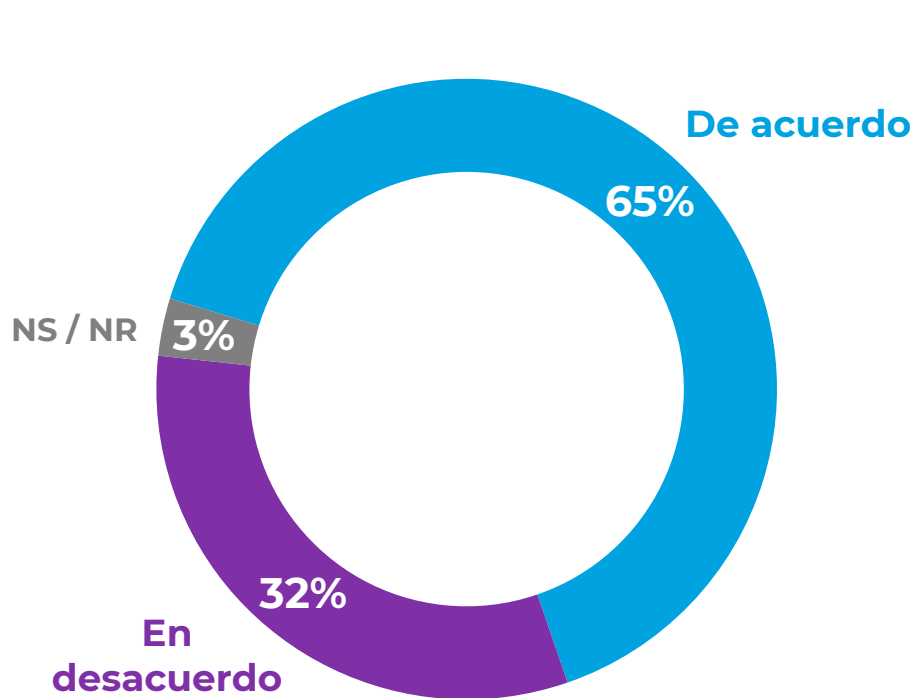
■ Dic 2022 ■ Ene 2023 ■ May 2023 ■ May 2024



* El 100% se completa con opción no sabe, no contesta

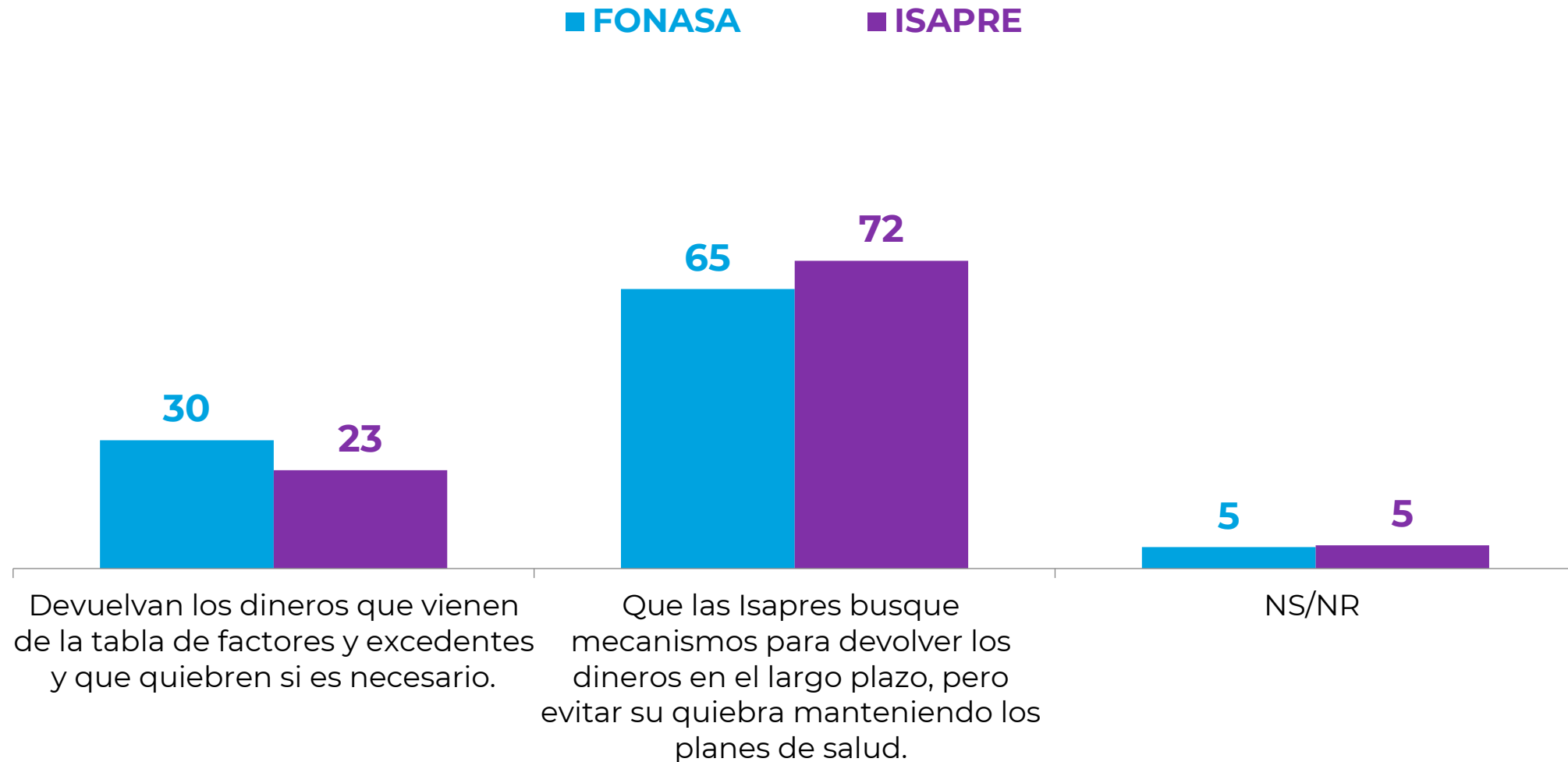
Acuerdo con continuidad de las Isapres

¿Usted estaría de acuerdo o en desacuerdo con que se apruebe una ley que cree las condiciones para que todas las Isapres puedan seguir operando? %



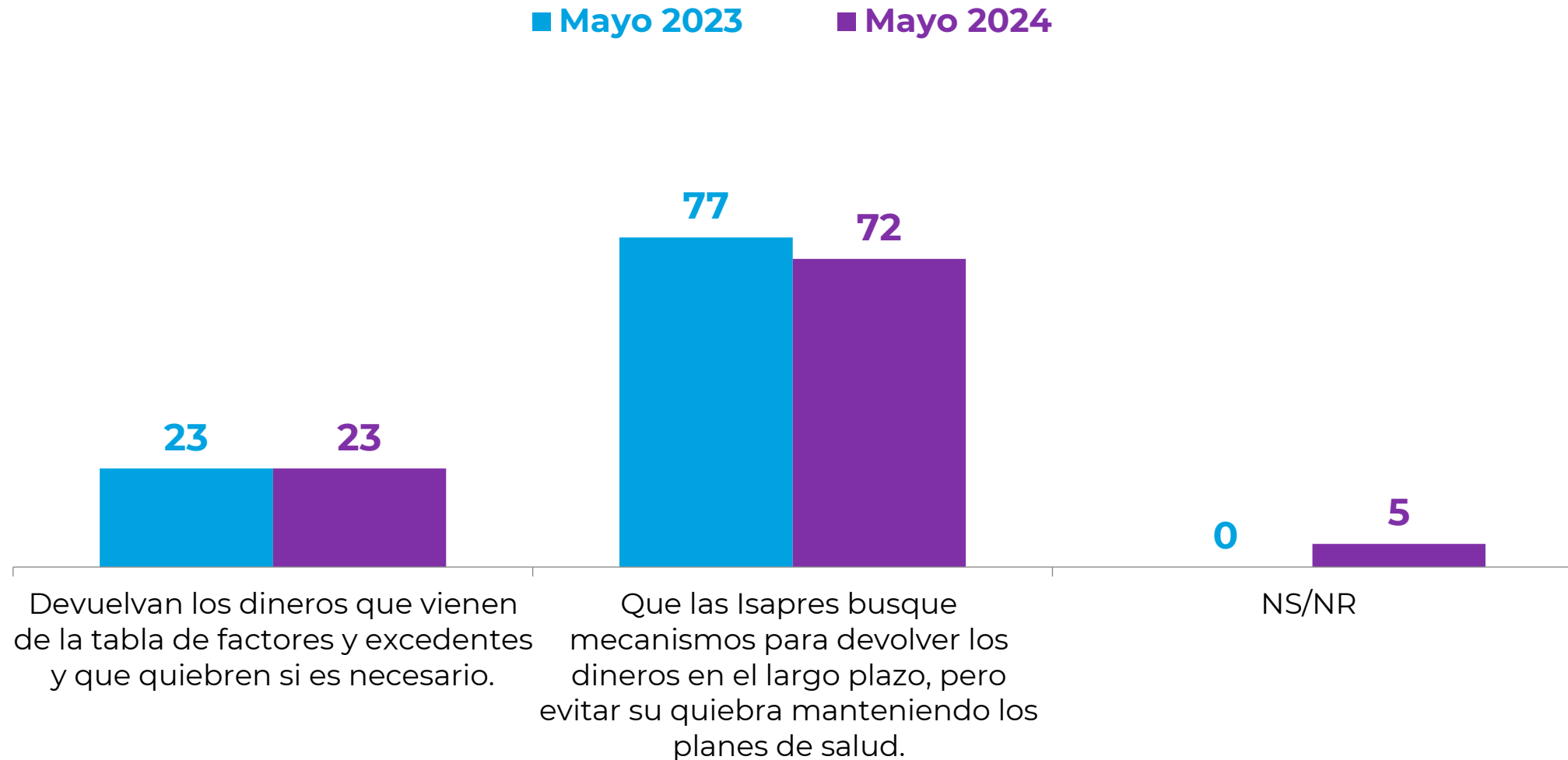
Escenario frente a fallo de Corte Suprema

Las ISAPRES han afirmado que el riesgo de quiebra es muy alto, en este contexto ¿Usted prefiere...? %



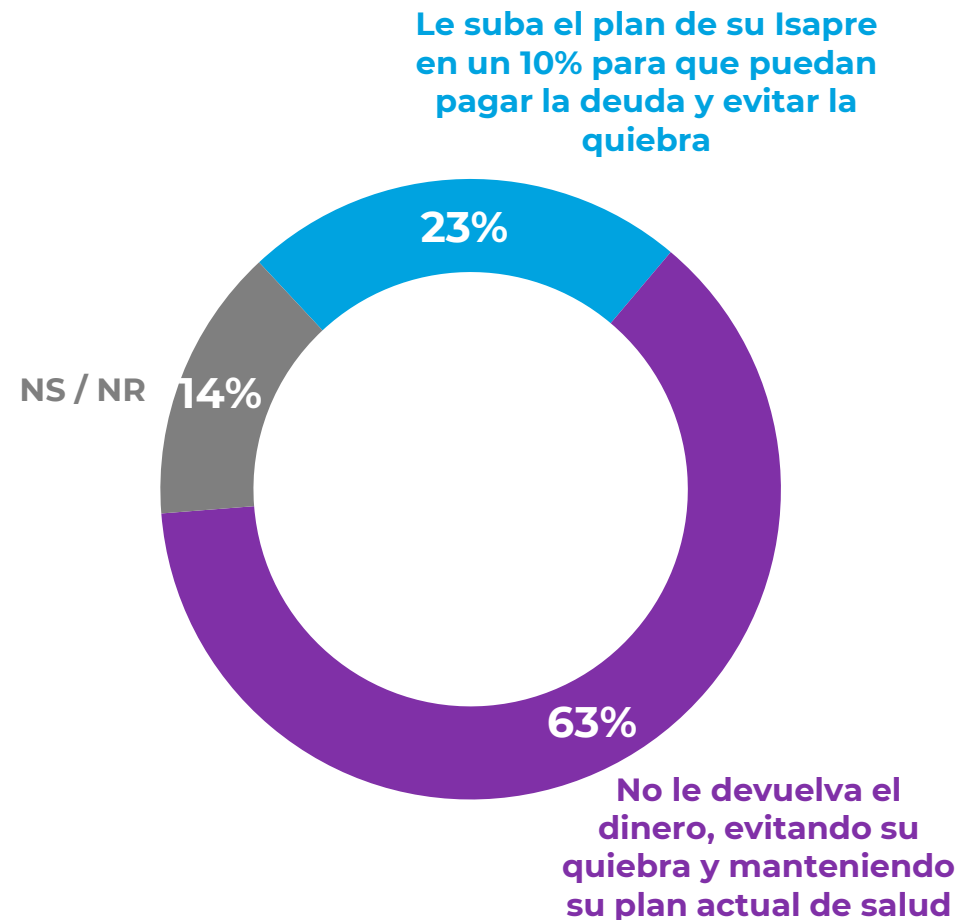
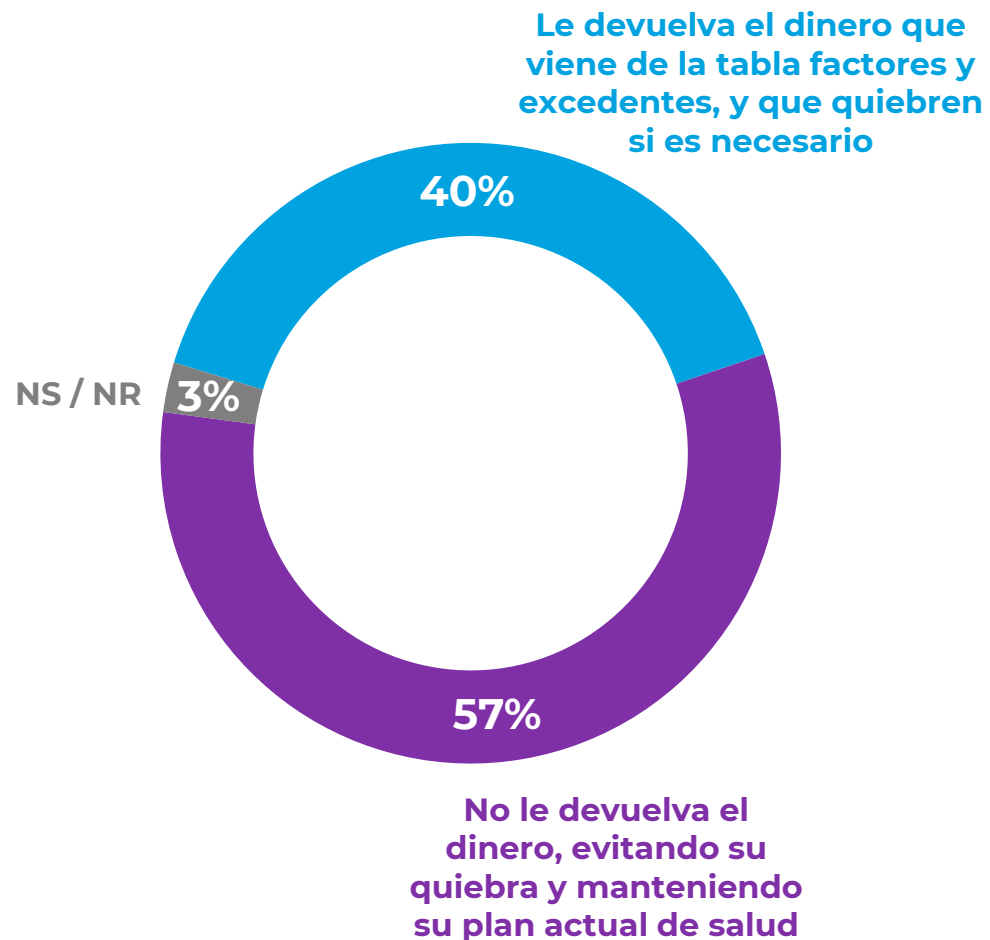
Escenario frente a fallo de Corte Suprema. USUARIOS ISAPRE

Las ISAPRES han afirmado que el riesgo de quiebra es muy alto, en este contexto ¿Usted prefiere...? %



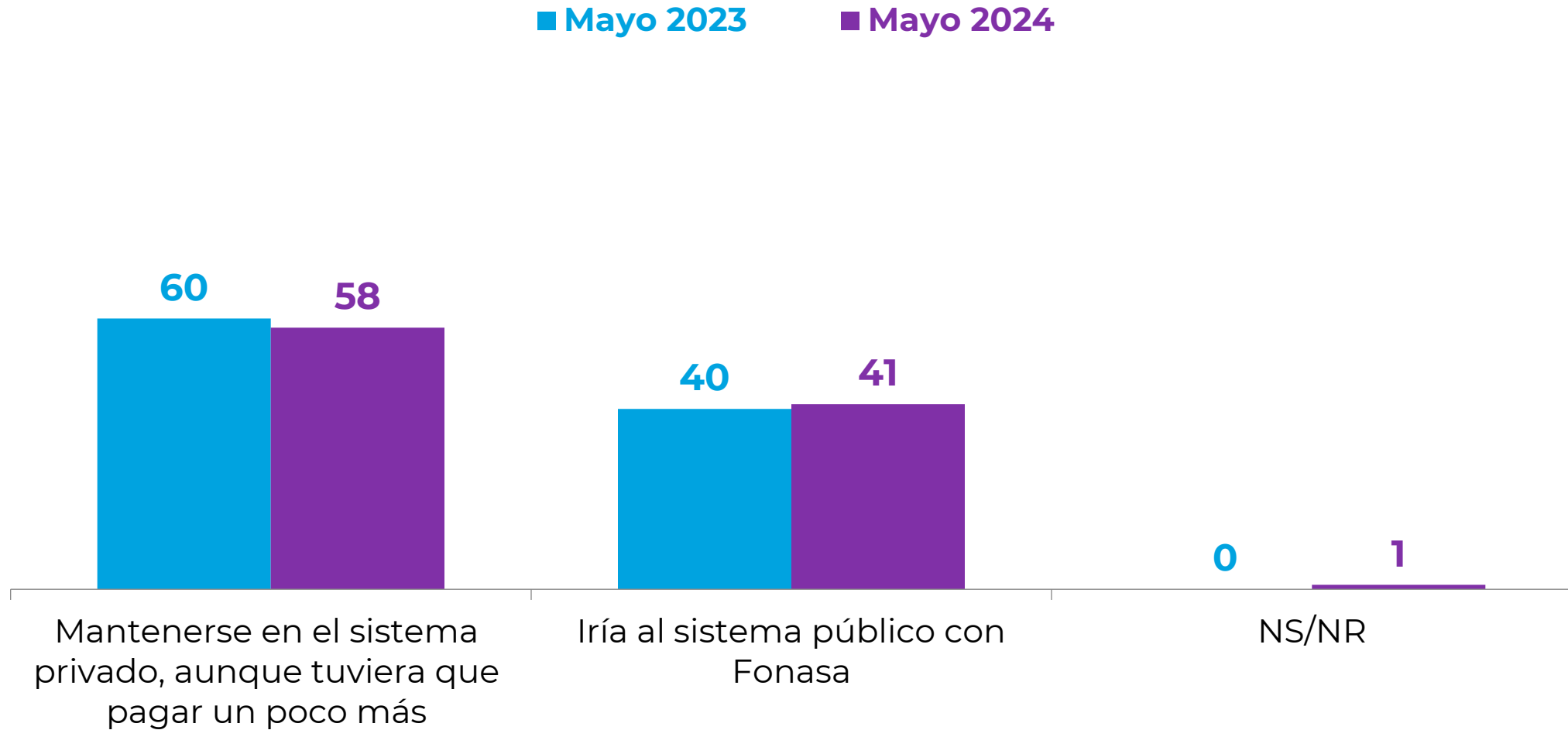
Medidas frente a crisis de las Isapres. USUARIOS ISAPRE

Las ISAPRES han dicho que el riesgo de quiebra es muy alto. En este contexto, ¿Qué cree que es mejor?
Que su ISAPRE... %



Escenario frente a posible quiebra. USUARIOS ISAPRE

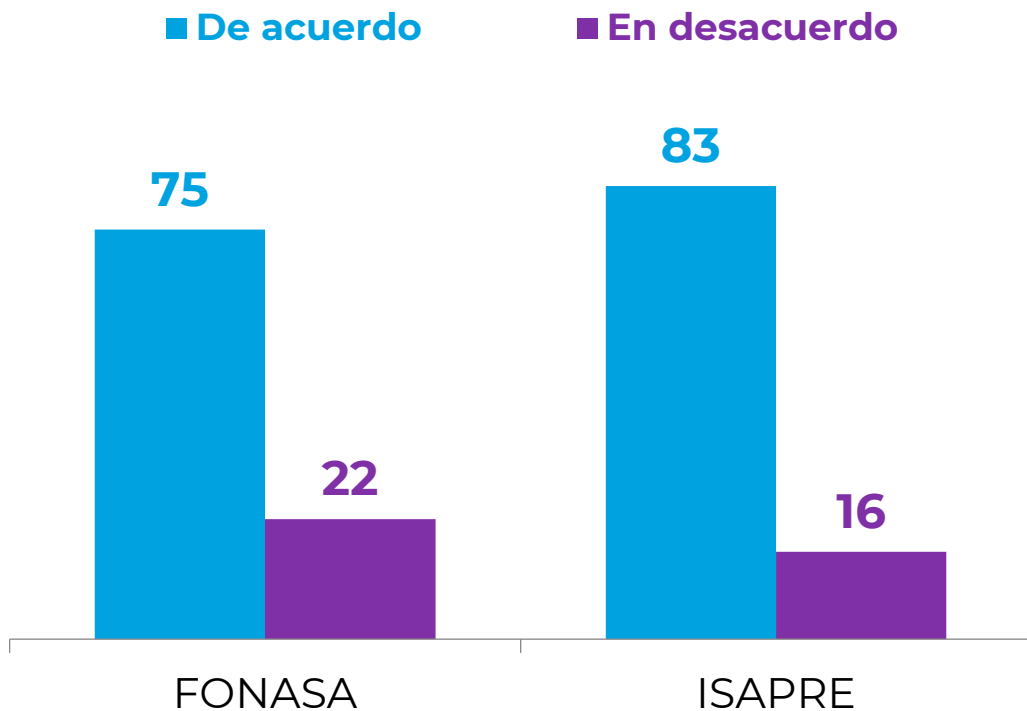
Si su Isapre quebrara, ¿Qué haría usted...? %



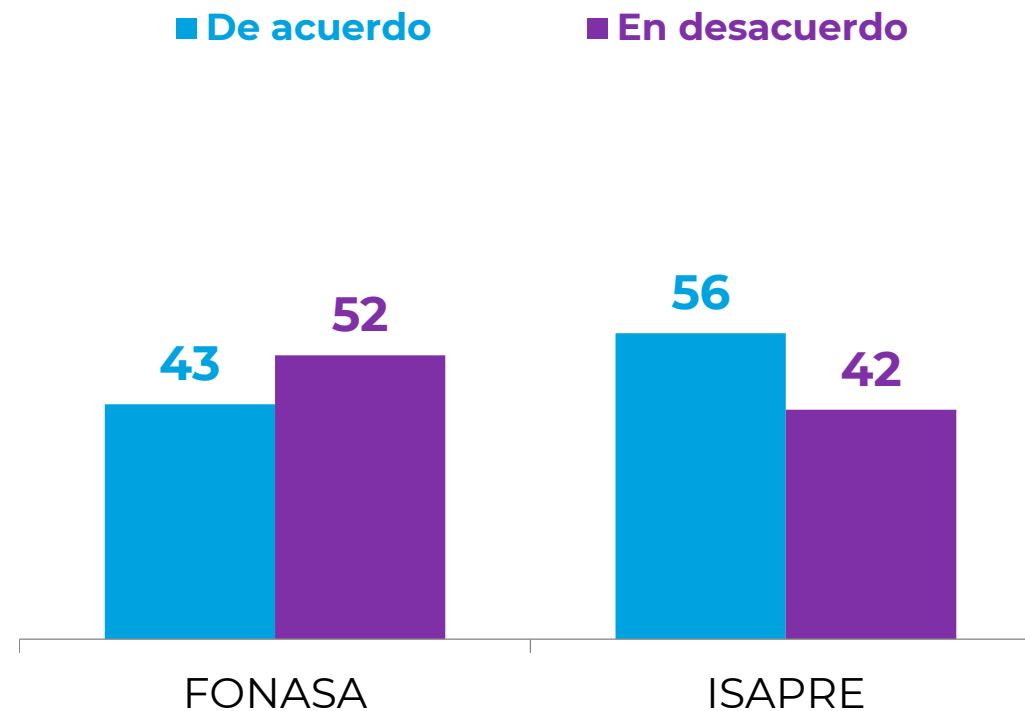
Propuestas para salir de la crisis

En general, Ud. estaría de acuerdo o en desacuerdo con que... %

Las Isapres puedan pagar la deuda definida por la Corte Suprema en el largo plazo

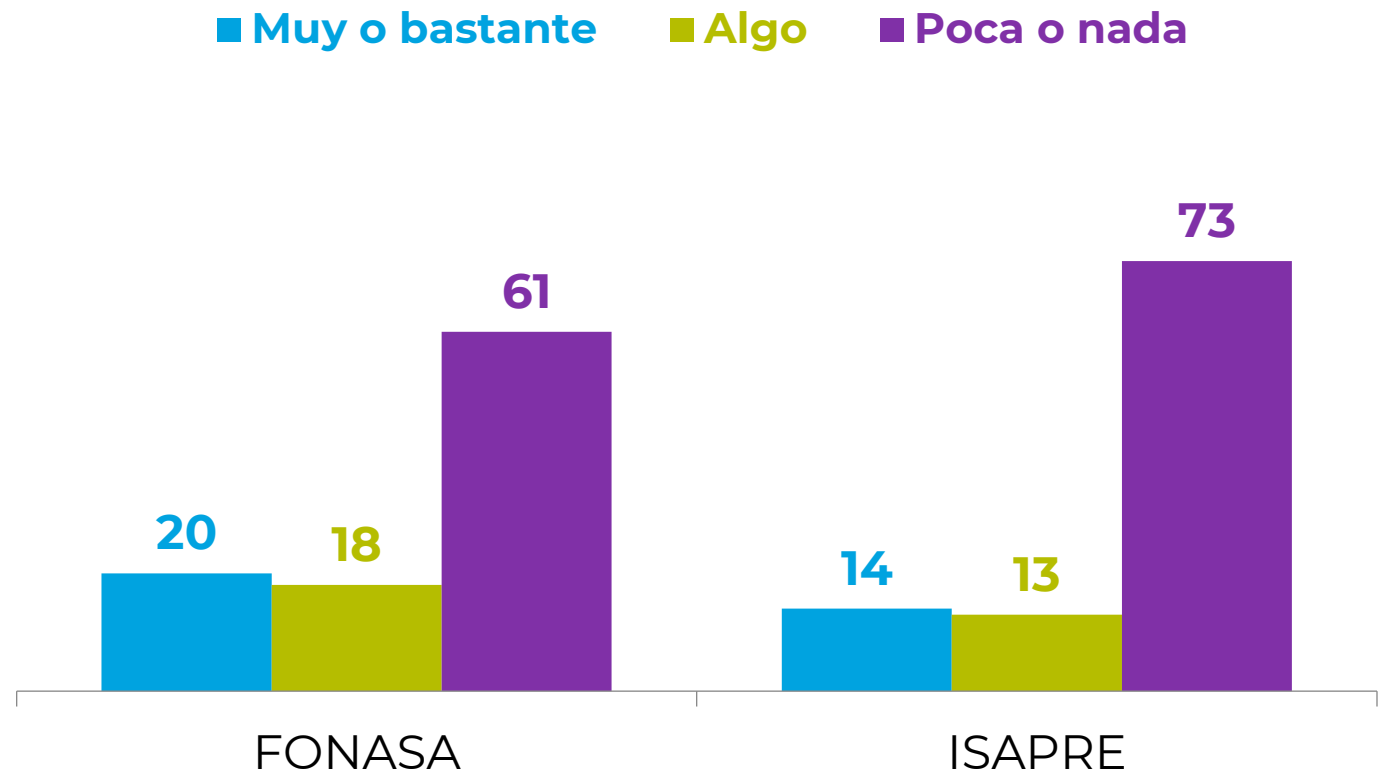
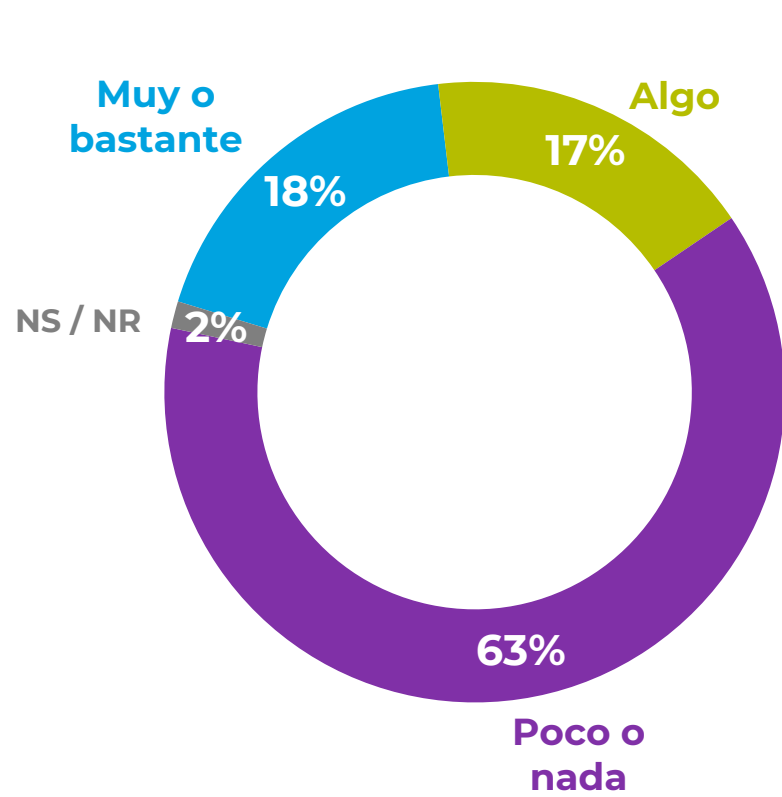


Que se rebaje el pago de la deuda de las Isapres hasta un monto que les permita seguir operando



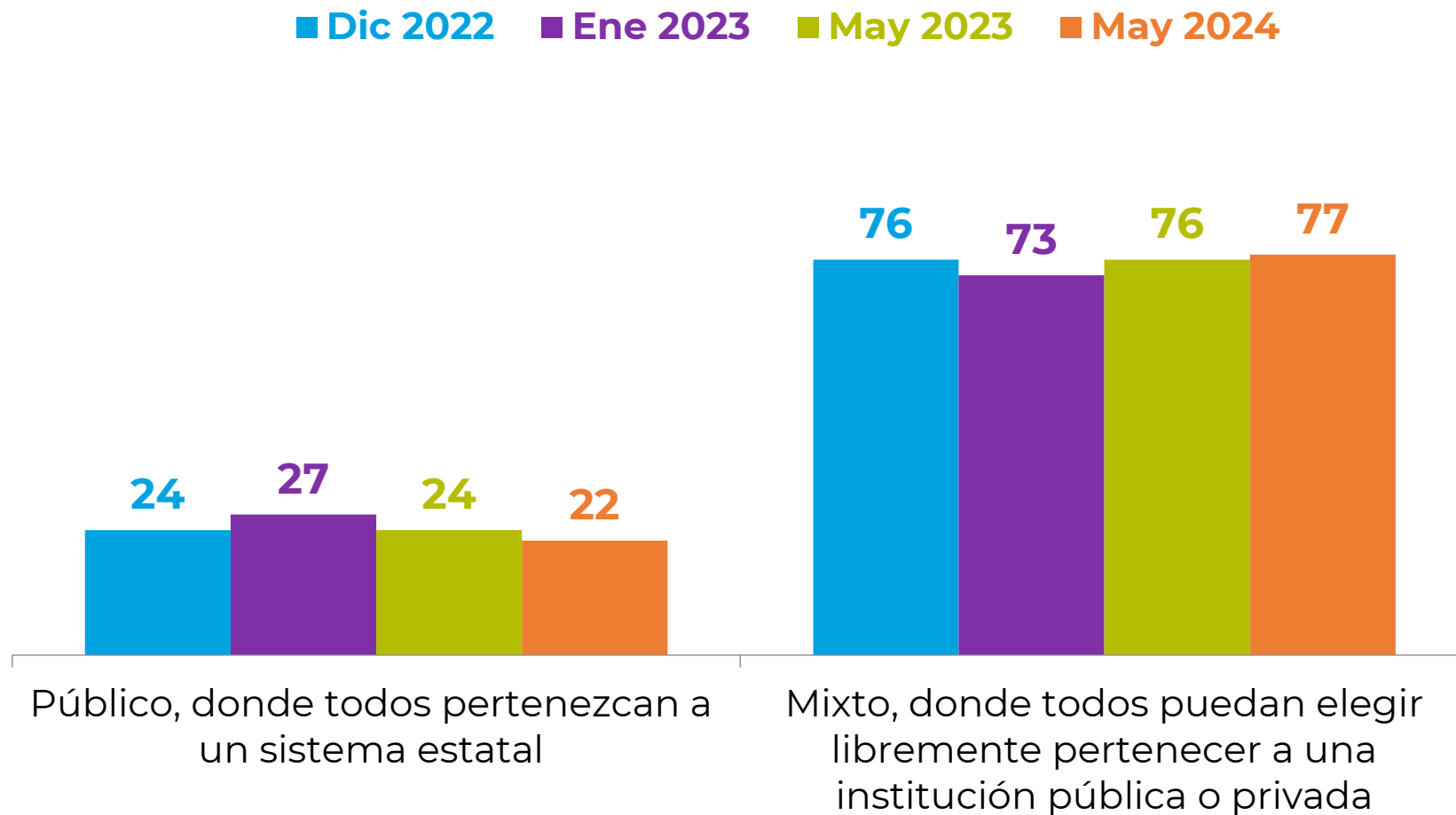
Preparación de Fonasa

¿Cuán preparado cree Ud. que está FONASA frente a una migración masiva de afiliados de Isapre? %



Tipo de sistema de salud

¿Usted cree que el sistema de salud debería ser...? %



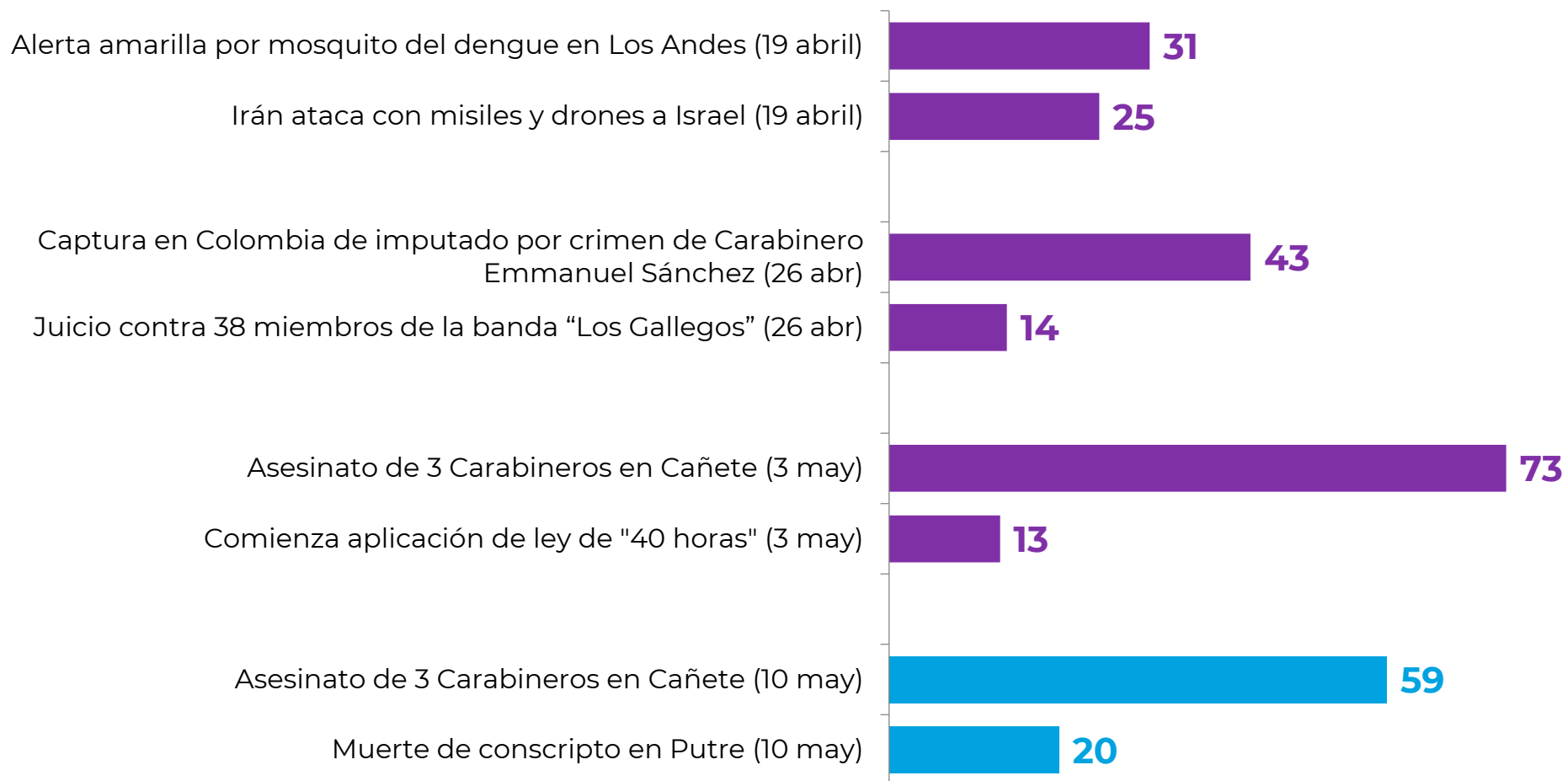


Economía y sociedad

Noticia de la semana

¿Me podría decir cuál considera usted que fue la noticia más importante de la semana?

Alternativas dadas. %



Evaluación del País

Pensando en todos los aspectos políticos, económicos y sociales, ¿Ud. cree que el país va por un buen camino o por un mal camino? %



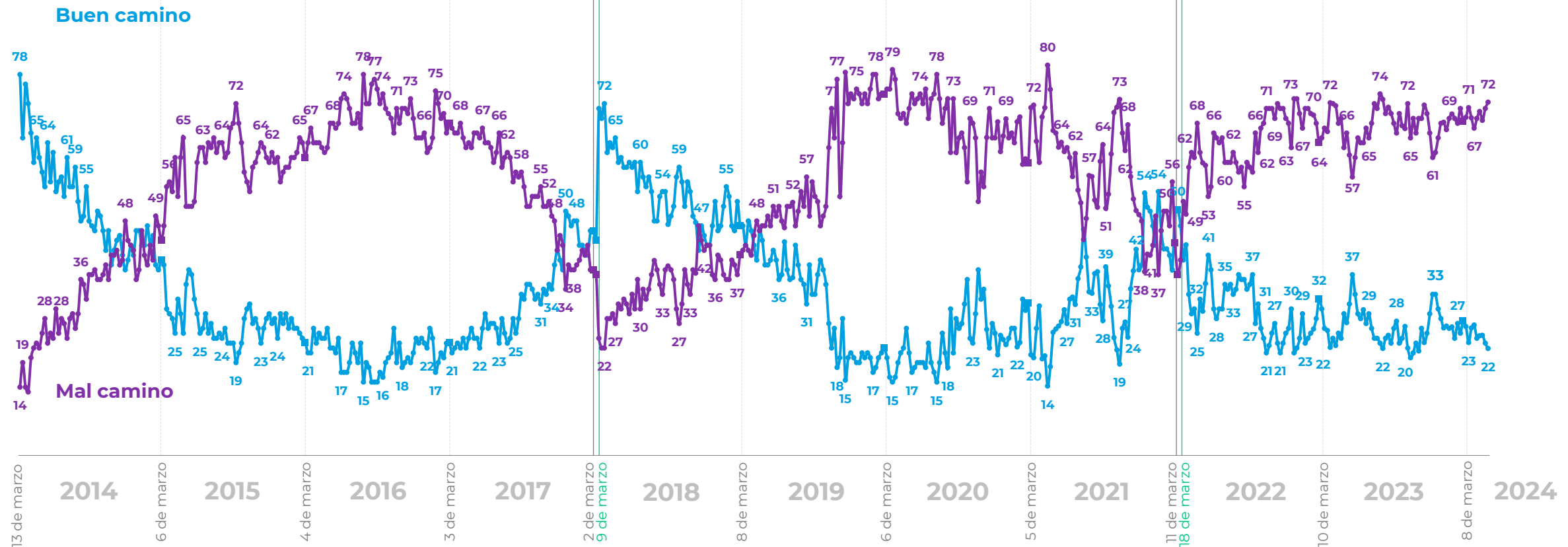
Michelle Bachelet



Sebastián Piñera



Gabriel Boric



*La diferencia para completar 100% corresponde a las respuestas "Ni por el bueno ni por el malo" y "No sabe, no responde"

Percepción de progreso económico

¿Ud. cree que en el momento actual la economía chilena está: progresando, estancada o en retroceso? %



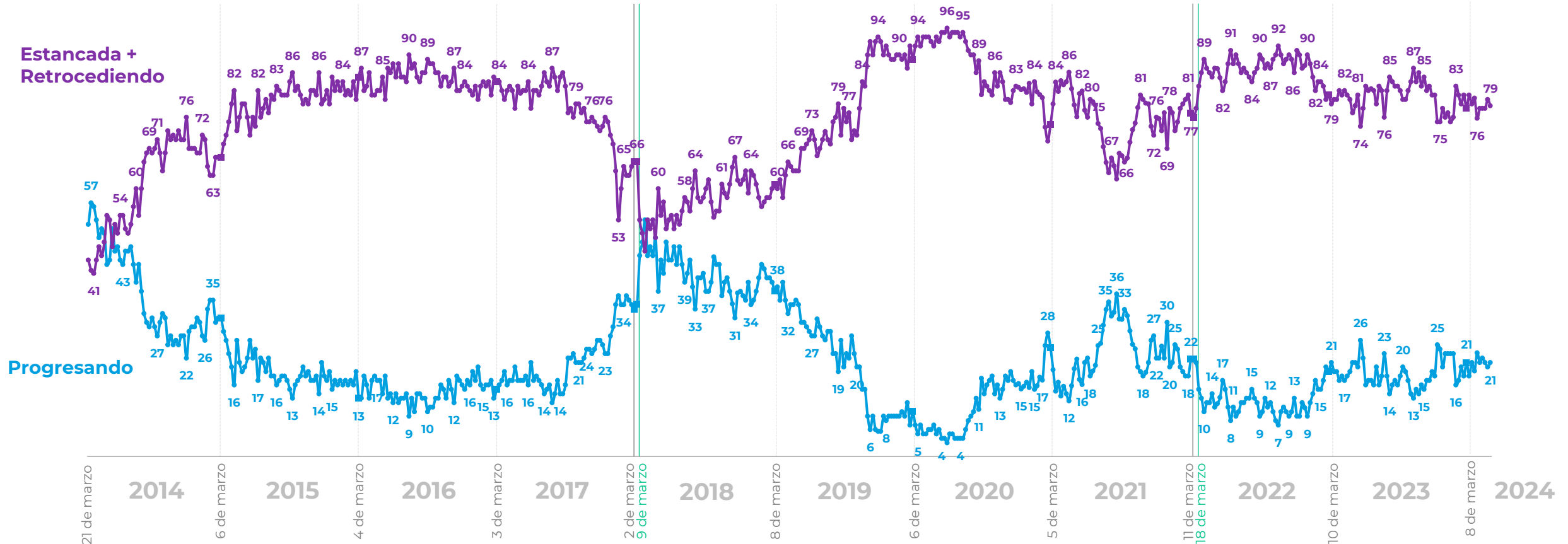
Michelle Bachelet



Sebastián Piñera



Gabriel Boric



*La diferencia para completar 100% corresponde a la respuesta "No sabe, no responde"

Expectativas futuro del país

En general, ¿Cómo se siente usted acerca del futuro del país? %



Michelle Bachelet



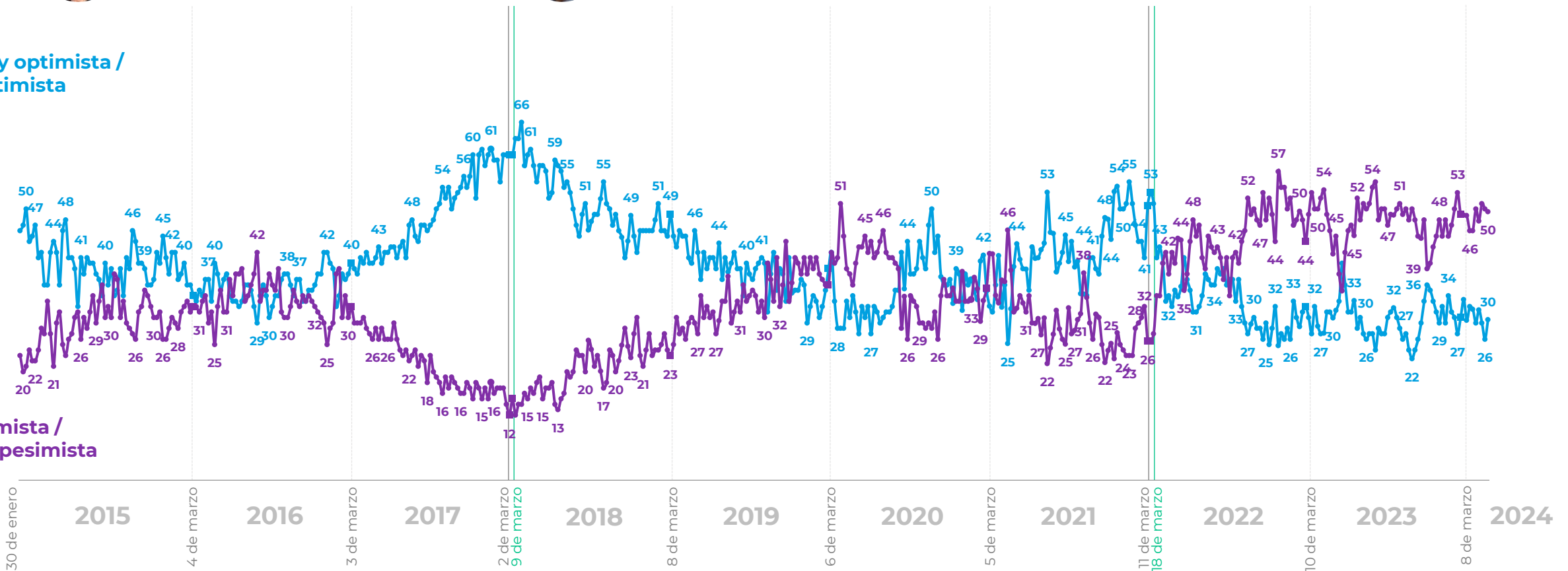
Sebastián Piñera



Gabriel Boric

Muy optimista / Optimista

Pesimista / Muy pesimista



*La diferencia para completar 100% corresponde a las respuestas "Ni optimista ni pesimista" y "No sabe, no responde"

Evaluación económica personal y familiar

¿Cómo calificaría usted la situación económica actual de usted y su familia? %



Michelle Bachelet

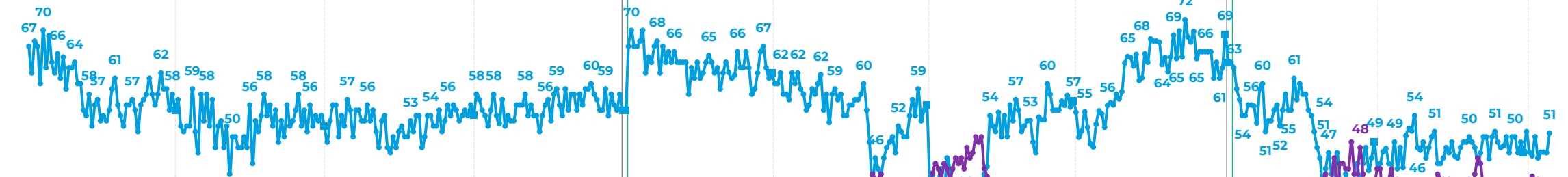


Sebastián Piñera

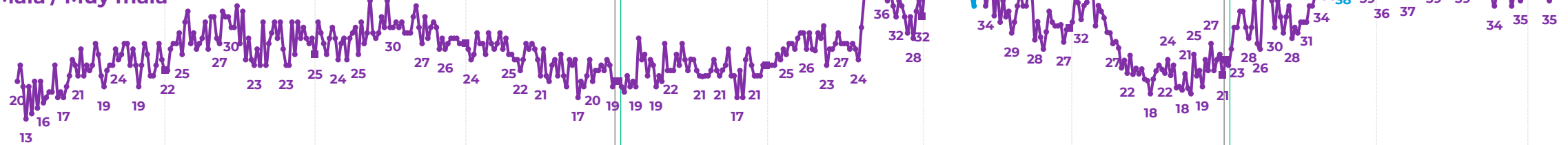


Gabriel Boric

Muy buena / Buena



Mala / Muy mala



*La diferencia para completar 100% corresponde a las respuestas "Ni buena ni mala" y "No sabe, no responde"

Percepción económica de las empresas

¿Cómo calificaría usted la situación económica actual de las empresas? %



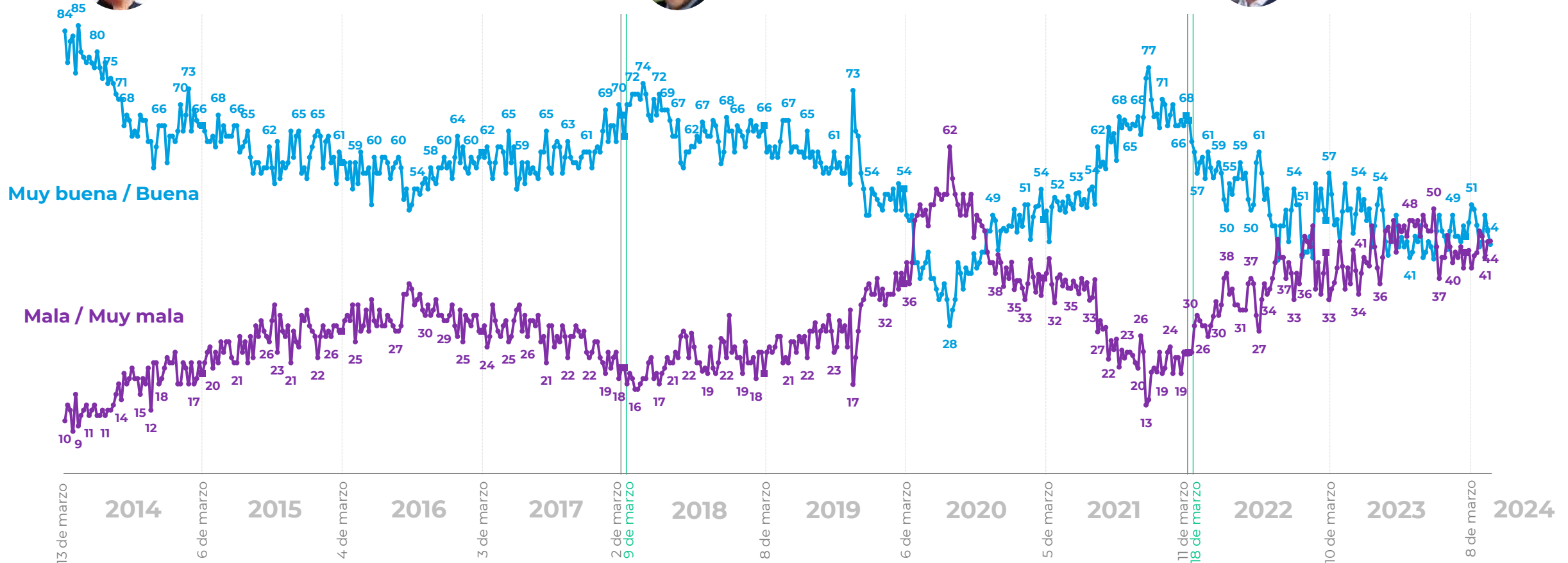
Michelle Bachelet



Sebastián Piñera



Gabriel Boric



*La diferencia para completar 100% corresponde a las respuestas "Ni buena ni mala" y "No sabe, no responde"

Expectativas de empleo

¿Cómo calificaría usted la situación actual del empleo en el país? %



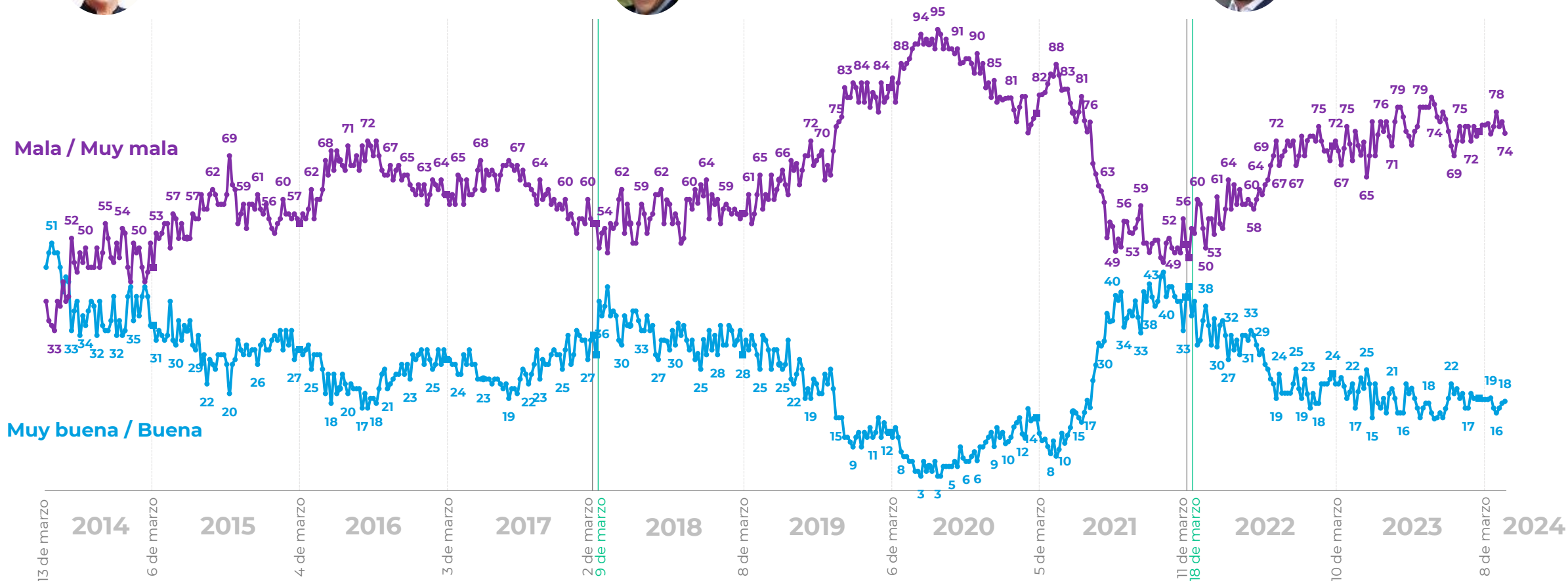
Michelle Bachelet



Sebastián Piñera



Gabriel Boric



*La diferencia para completar 100% corresponde a las respuestas "Ni buena ni mala" y "No sabe, no responde"

Expectativas de consumo

¿Cómo calificaría usted la situación económica de los consumidores para poder comprar bienes y servicios? %



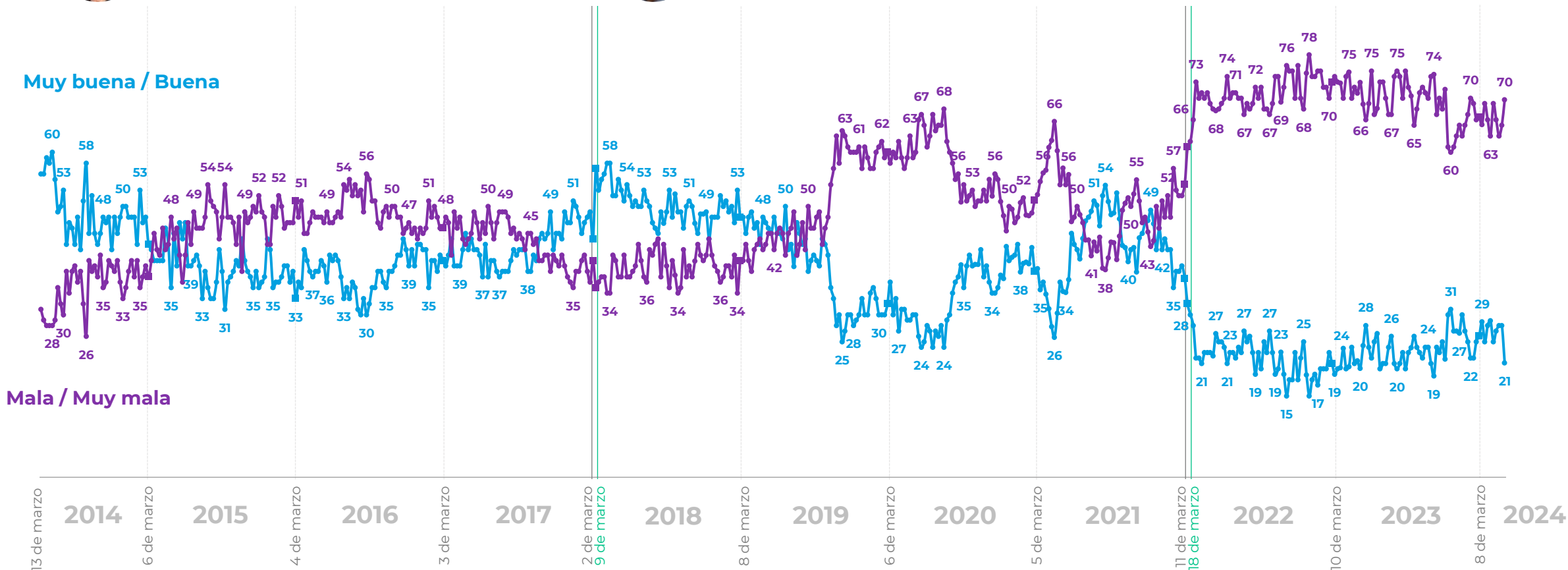
Michelle Bachelet



Sebastián Piñera



Gabriel Boric



*La diferencia para completar 100% corresponde a las respuestas "Ni buena ni mala" y "No sabe, no responde"

Plaza
PÚBLICA
CADEM



Nueva de Lyon 145 Piso 2,
Providencia Santiago, Chile.
cadem@cadem.cl
+562 2438 6500

www.cadem.cl