

ENCUESTA  
**N°541**

CUARTA SEMANA DE MAYO

Plaza  
**PÚBLICA**  
— CADEM





**La Cadem**

**Un espacio de conversación, donde buscamos darle un relato a los datos políticos, económicos y de actualidad. Todos los miércoles.**

Haz clic para seguirnos en YouTube y Spotify, y únete a nuestra nueva comunidad informativa.



**Roberto  
Izikson**

**María José  
O'Shea**



**PODCAST**

# Metodología

## **\_Técnica**

Encuestas Telefónicas aplicadas a través de sistema Cati a celulares de prepago y postpago.

## **\_Universo**

Hombres y mujeres de 18 años o más, habitantes en las 16 regiones del país.

## **\_Muestreo**

Muestreo probabilístico con selección aleatoria de individuos y estratificado previamente por región.

## **\_Muestra y cobertura semanal**

702 casos. Margen de error de  $\pm 3,7$  puntos porcentuales al 95% de confianza.

Se alcanzó una cobertura total de 181 comunas. El 90% de la muestra fue aplicada en población urbana y el 10% en población rural.

## **\_Tasa de logro semanal**

Para lograr los 702 casos efectivos se realizaron un total de 7.106 llamados, lo que representa una tasa de éxito del 9,9%.

## **\_Ponderación**

Los datos fueron ponderados a nivel de sujetos por zona, género y edad, obteniendo una muestra de representación nacional para el universo en estudio.

## **\_Fecha de terreno**

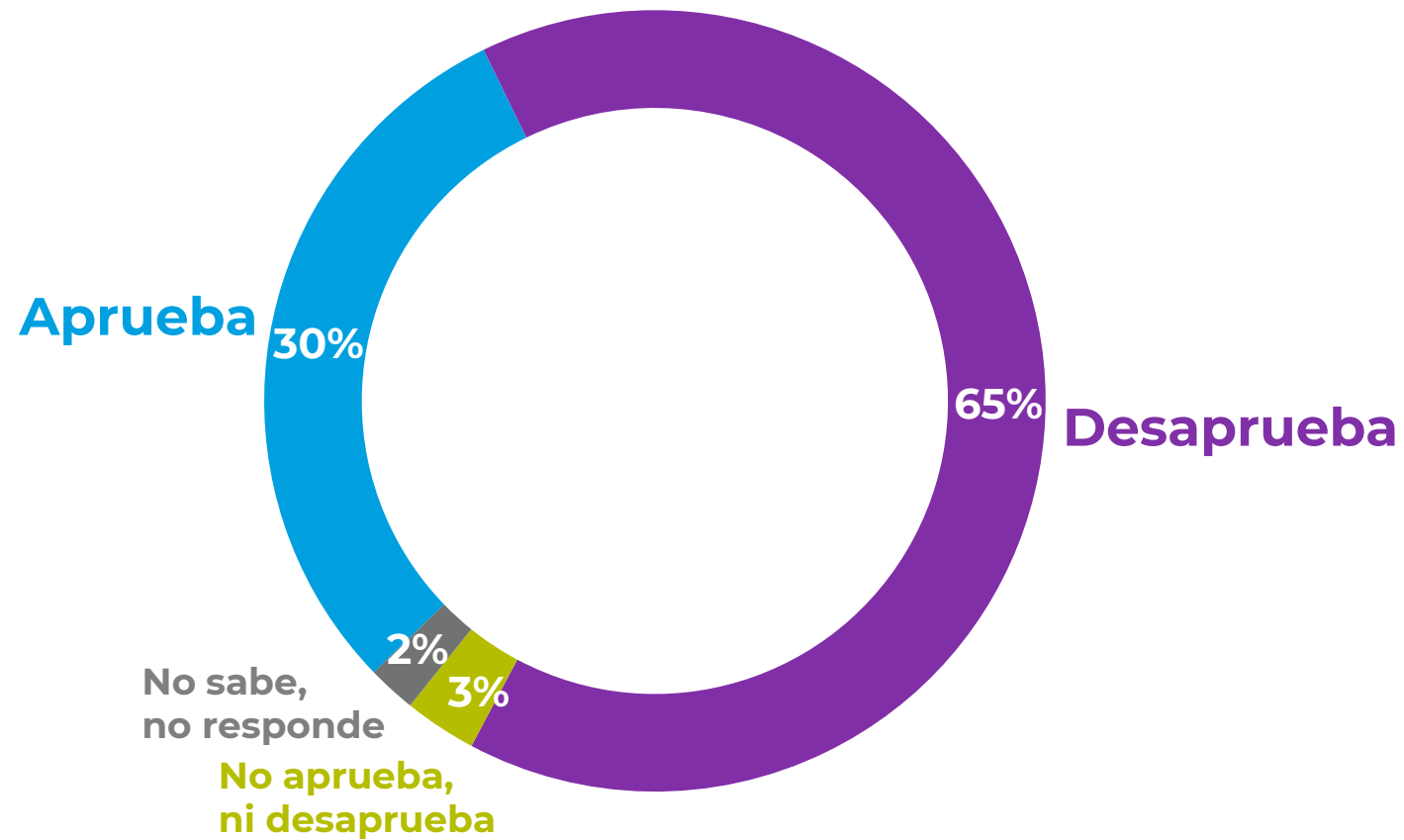
Miércoles 22 al viernes 24 de mayo de 2024



**Presidente  
Gabriel Boric**

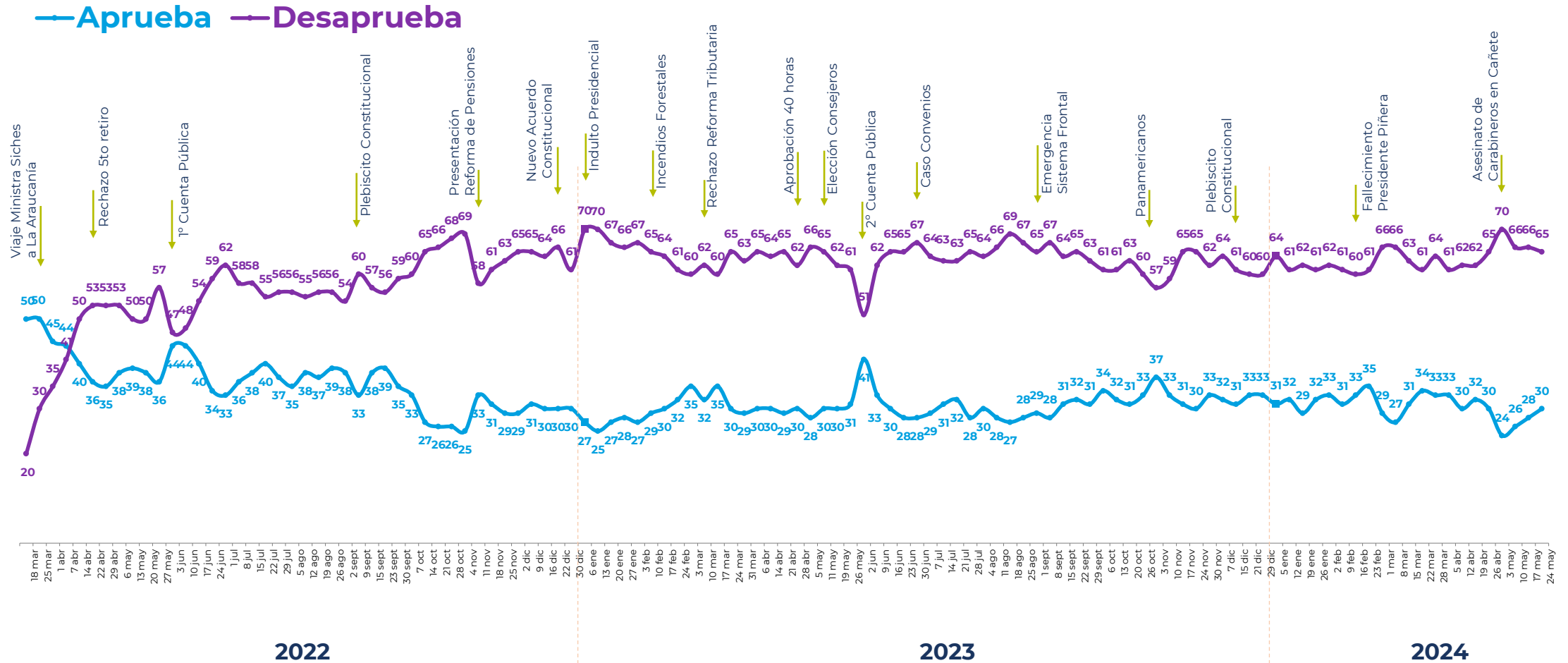
## Aprobación Presidencial

Independiente de su posición política, ¿Usted aprueba o desaprueba la forma como **Gabriel Boric** está conduciendo su gobierno? %



# Aprobación Presidencial

Independiente de su posición política, ¿Usted aprueba o desaprueba la forma como **Gabriel Boric** está conduciendo su gobierno? %



\*Se omiten categorías “No aprueba ni desaprueba” y “No sabe, no responde”.

# Histórico. Aprobación Presidencial



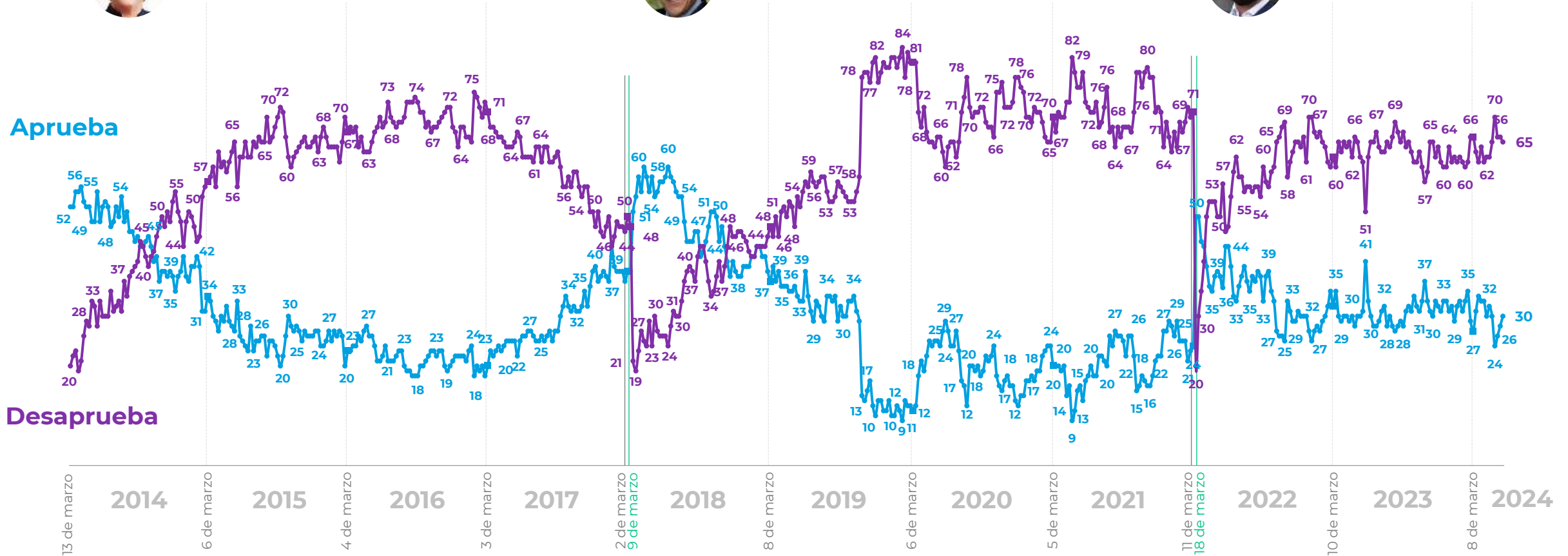
Michelle  
Bachelet



Sebastián  
Piñera



Gabriel  
Boric



\*Se omiten categorías “No aprueba ni desaprueba” y “No sabe, no responde”.

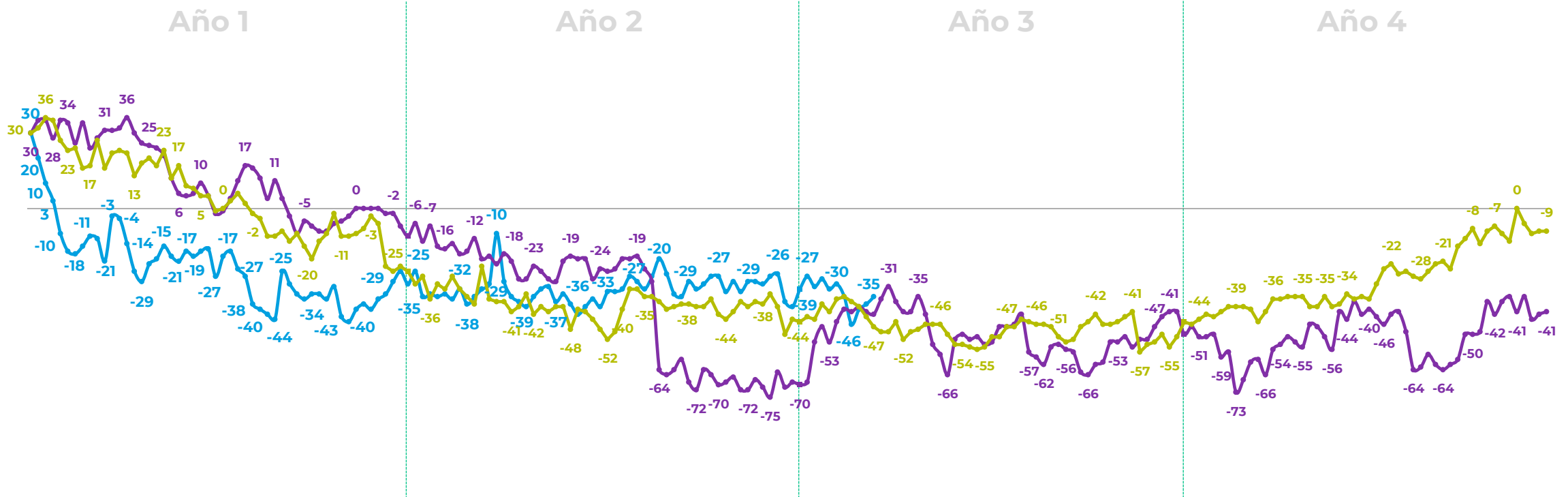
# Neto de Aprobación Presidencial

(% aprobadores – desaprobadores)

— Neto aprobación Gabriel Boric

— Neto aprobación Sebastián Piñera

— Neto aprobación Michelle Bachelet

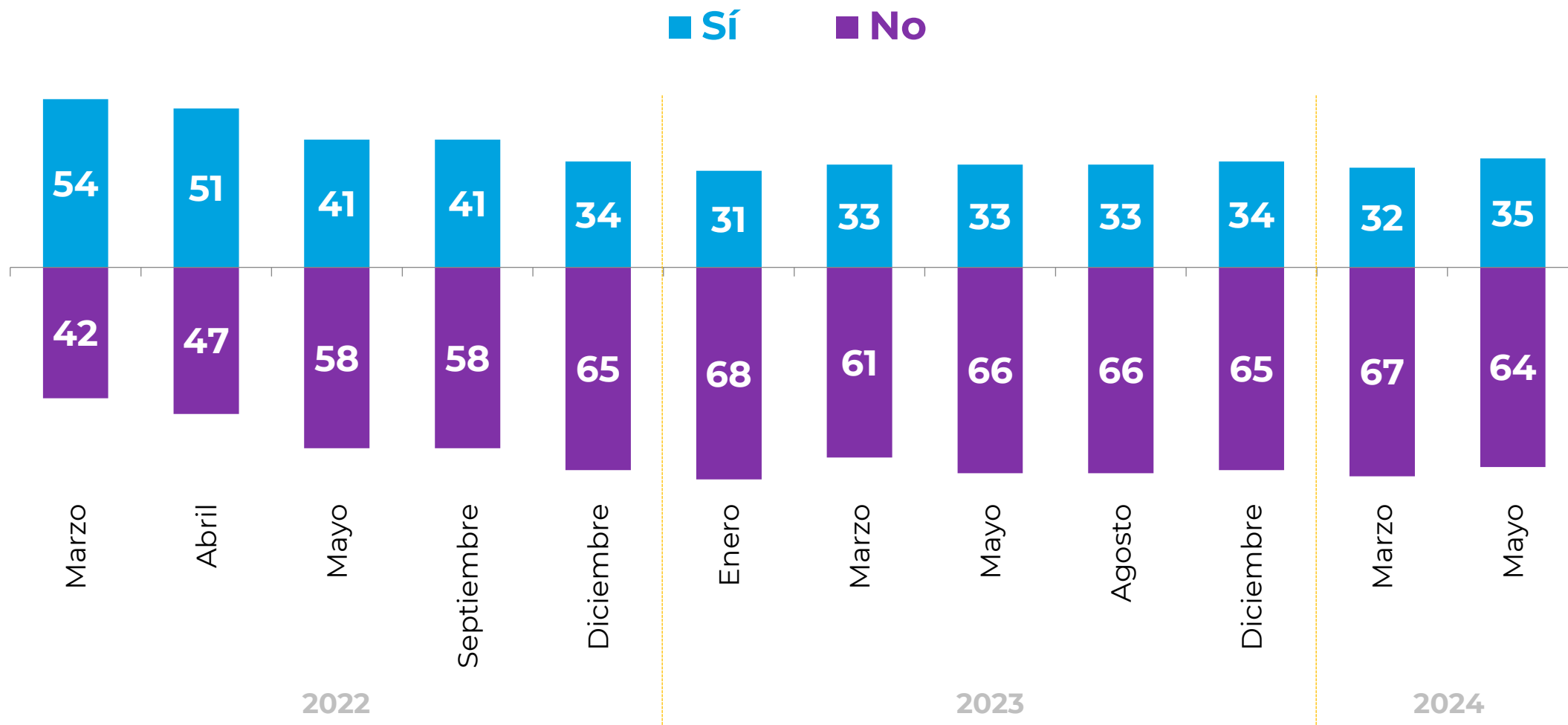


\*Diferencia entre aprobadores y desaprobadores.



# Confianza en el presidente Gabriel Boric

En su opinión, ¿el Presidente Gabriel Boric **le genera confianza**? %

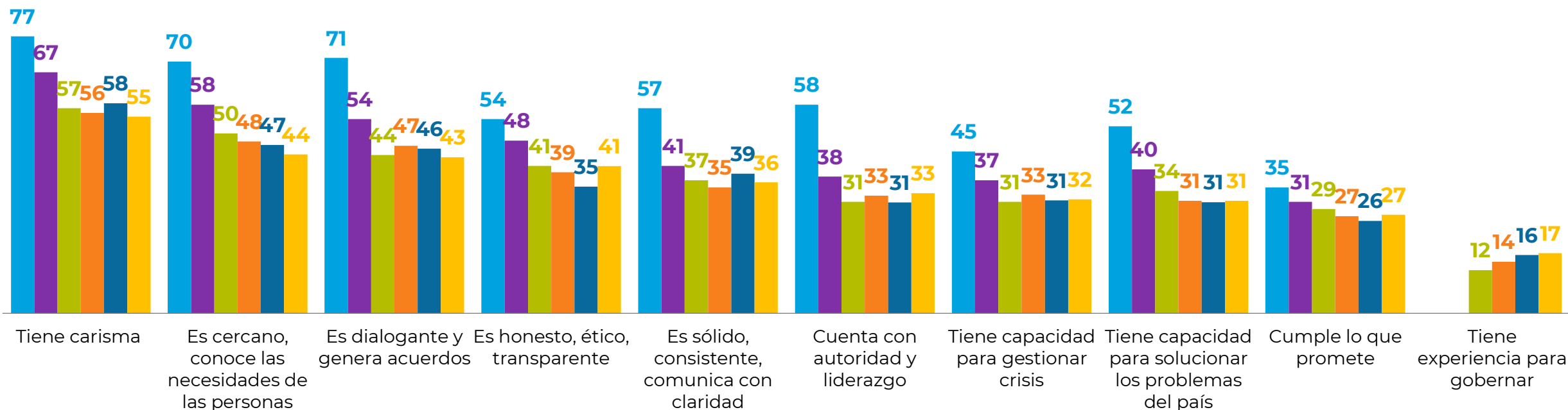


\*El 100% de cada medición se completa con la alternativa "NS/NR".

# Presidente Gabriel Boric: Atributos personales

En su opinión, ¿el Presidente Gabriel Boric...?

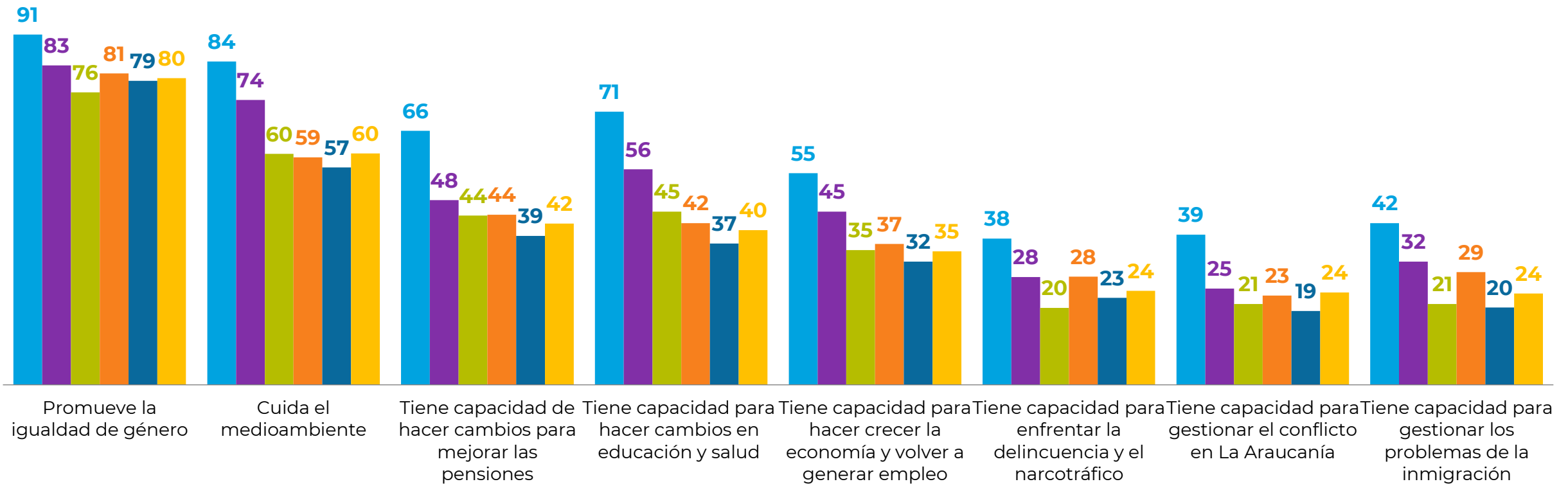
Alternativas dadas. % Sí



# Presidente Gabriel Boric: Atributos de gestión

En su opinión, ¿el Presidente Gabriel Boric...?

Alternativas dadas. % Sí

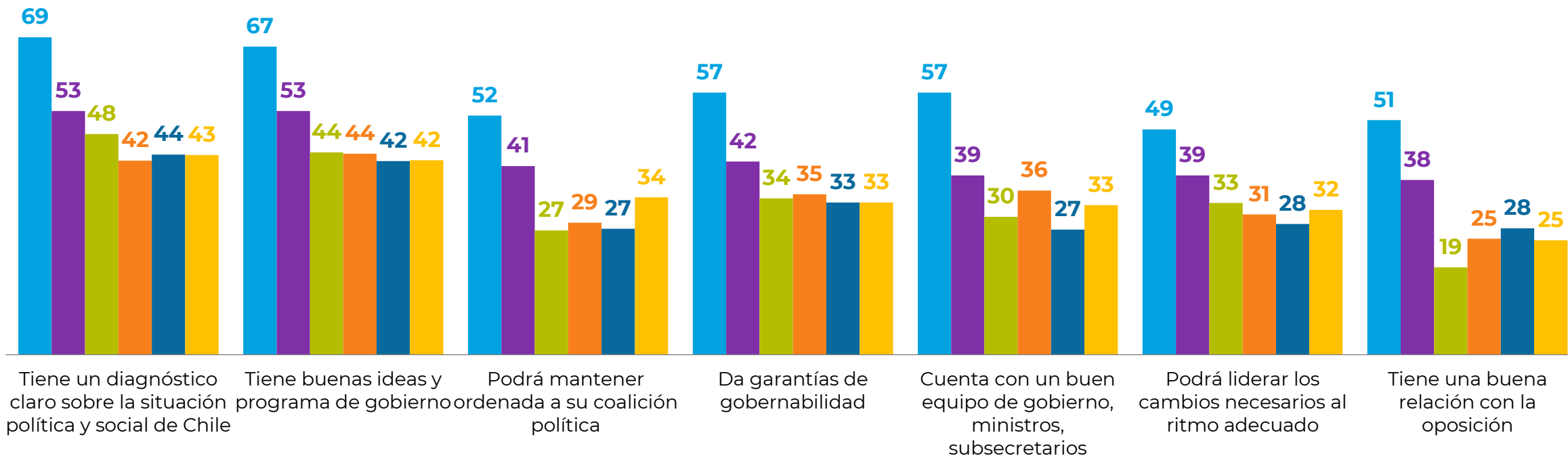


# Presidente Gabriel Boric: Atributos políticos

En su opinión, ¿el Presidente Gabriel Boric...?

Alternativas dadas. % Sí

■ Mar 2022 ■ May 2022 ■ Mar 2023 ■ May 2023 ■ Mar 2024 ■ May 2024



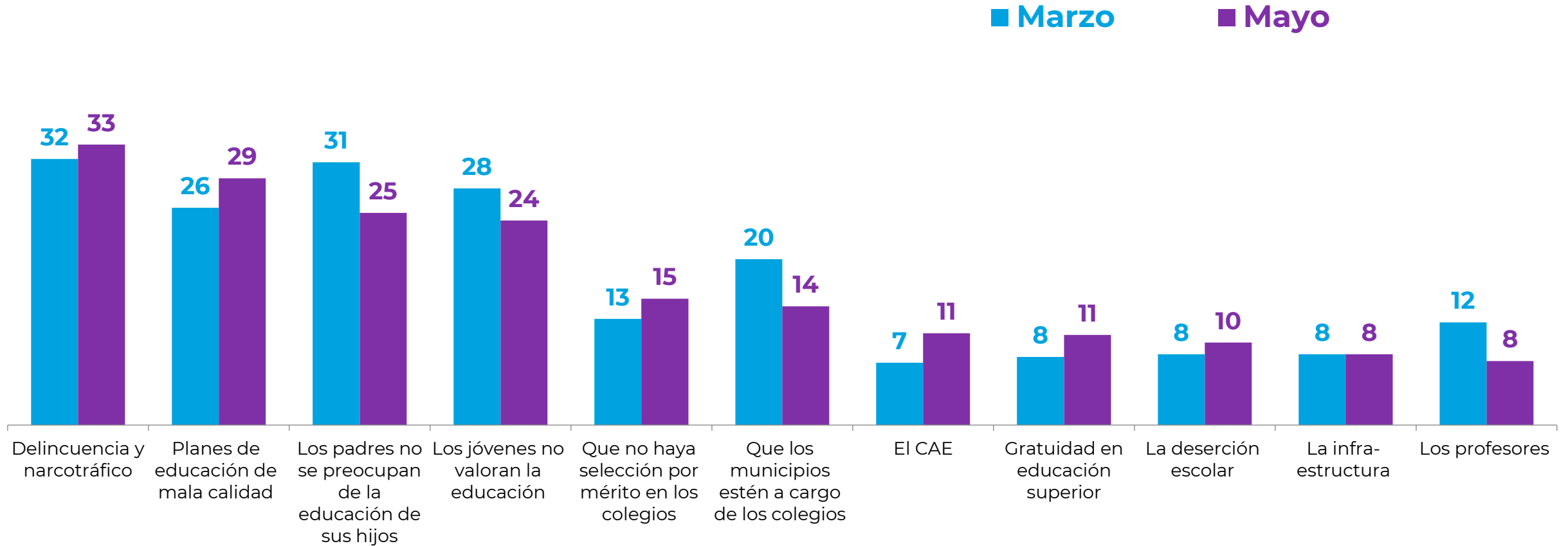


# Educación y CAE

# Principal problema de la educación

¿Cuál cree Ud. que es el principal problema de la educación en el país...?

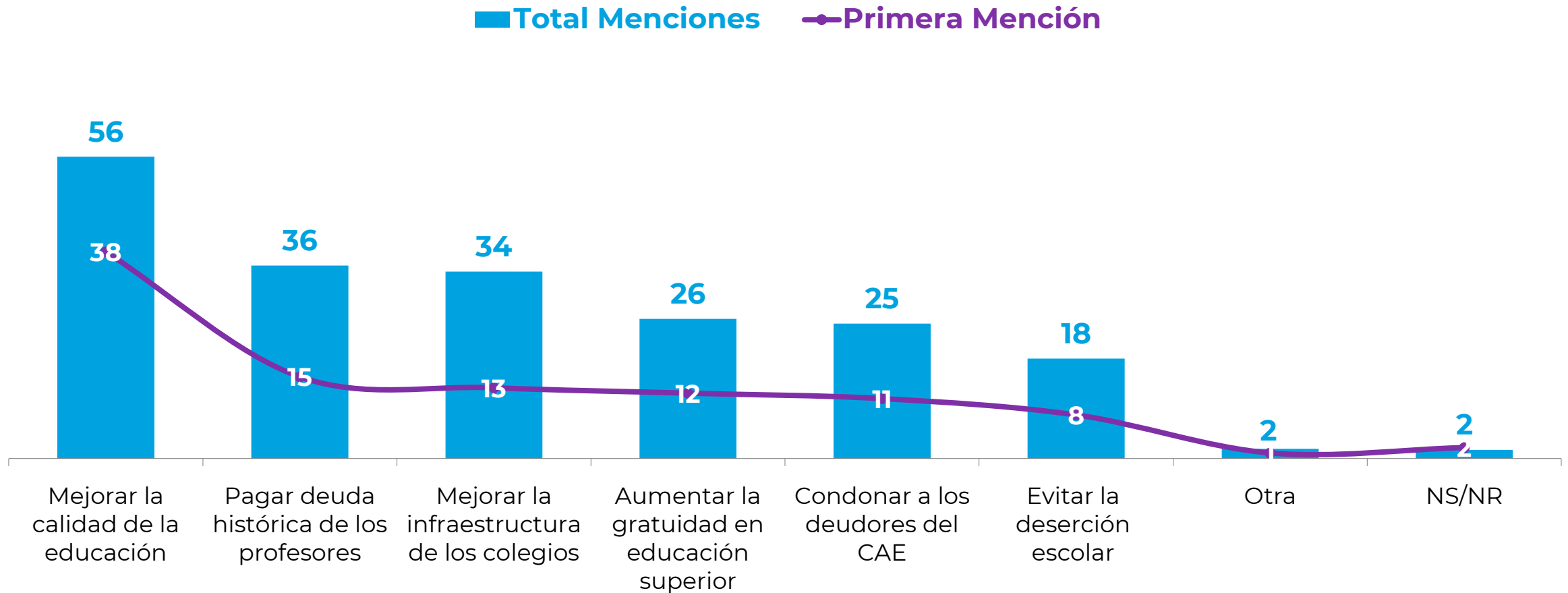
Alternativas dadas. % Total menciones



## Prioridad en educación

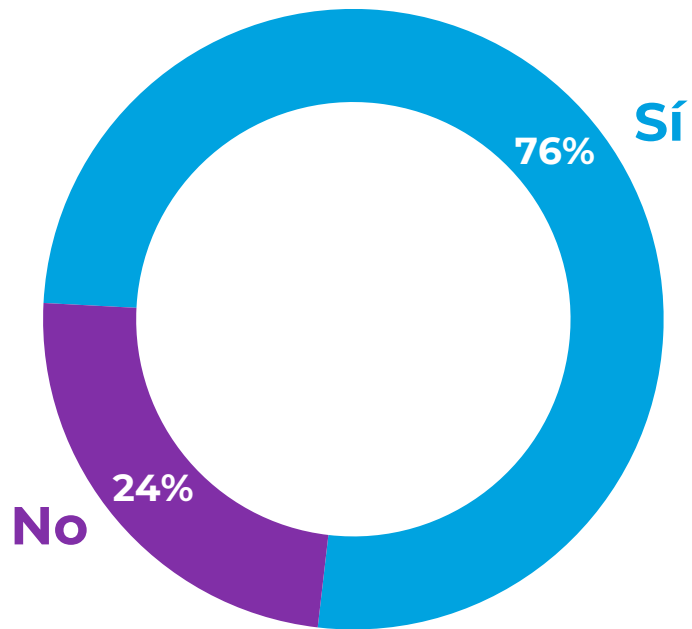
Si se destinaran más recursos para educación, ¿Usted cree que se debiesen destinar a...?

**Alternativas dadas. Respuesta múltiple. %**



# Conocimiento de compromiso con CAE

¿Supo que el gobierno del Presidente Boric se comprometió a hacer una propuesta de condonación del CAE? %

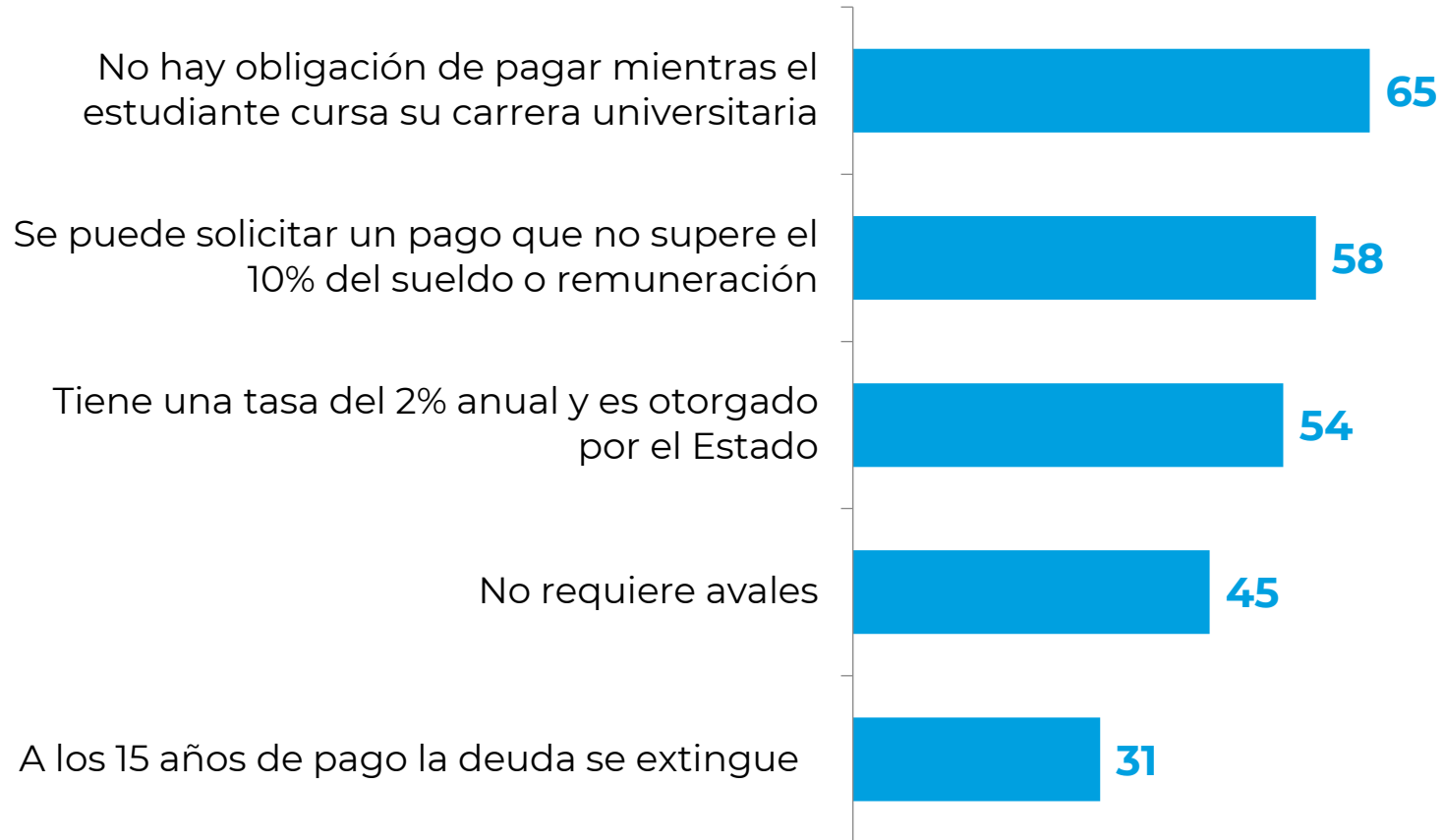




## Conocimiento características del CAE

¿Sabía usted que el actual CAE/crédito con Aval del Estado...?

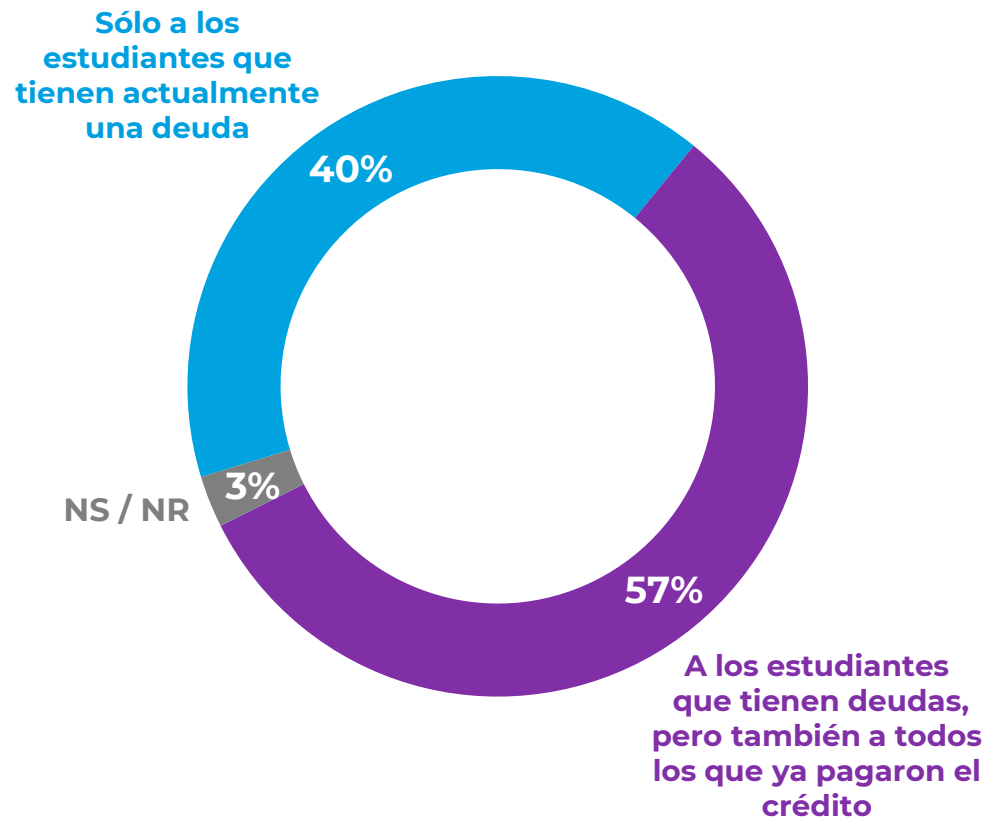
% **Sí sabe**



## Condonación del CAE

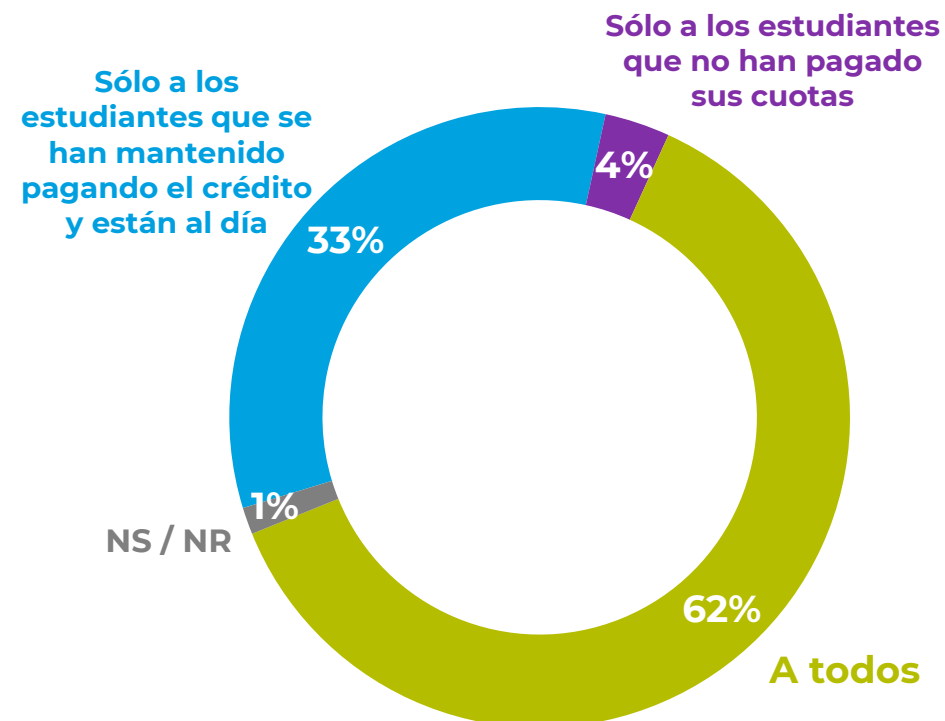
En caso de que se presente una propuesta de condonación del CAE, ¿A quién cree que debería beneficiar?

%



En caso de que se presente una propuesta de condonación del CAE, ¿A quién cree que debería beneficiar?

%



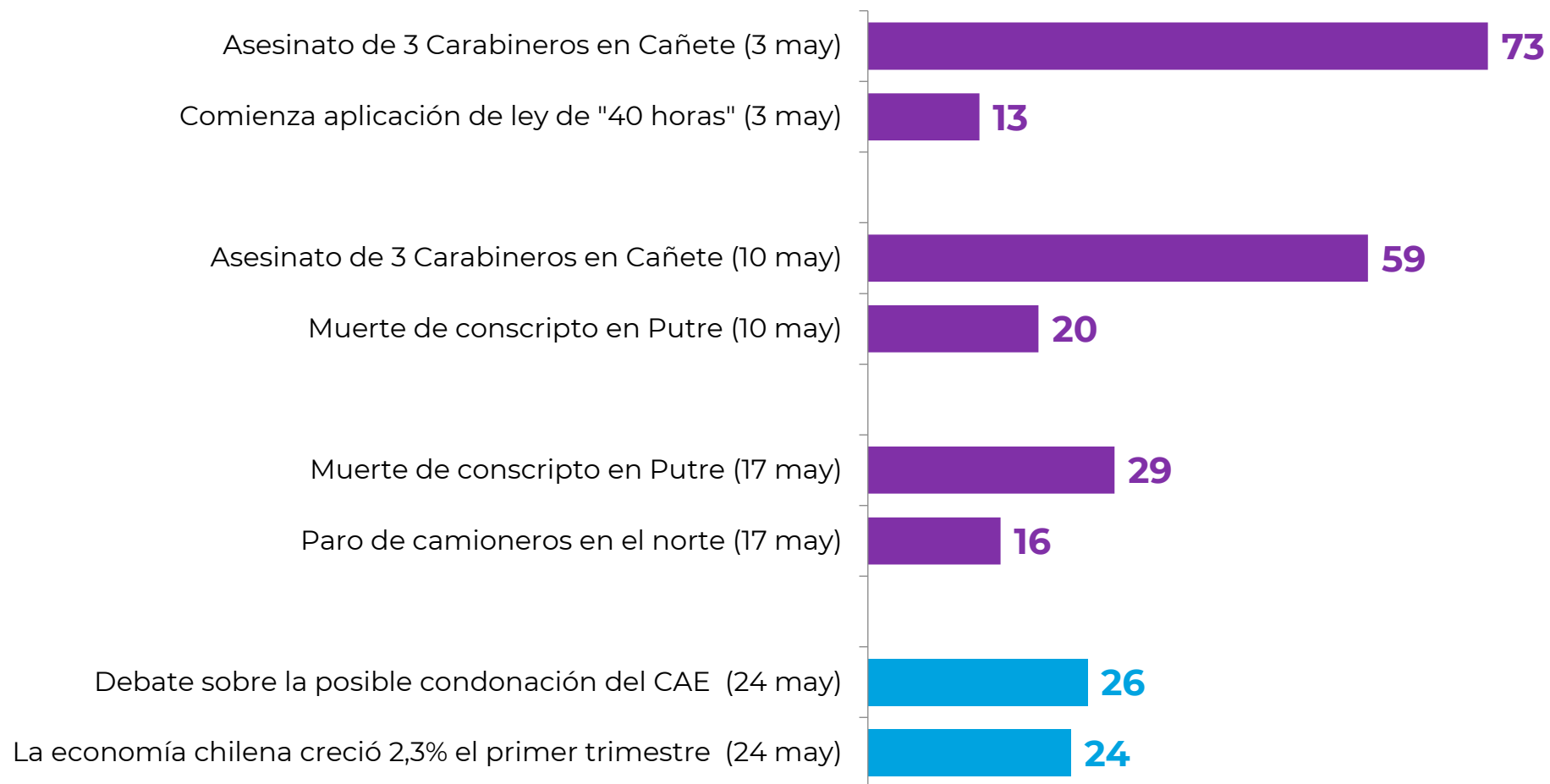


# Economía y sociedad

## Noticia de la semana

¿Me podría decir cuál considera usted que fue la noticia más importante de la semana?

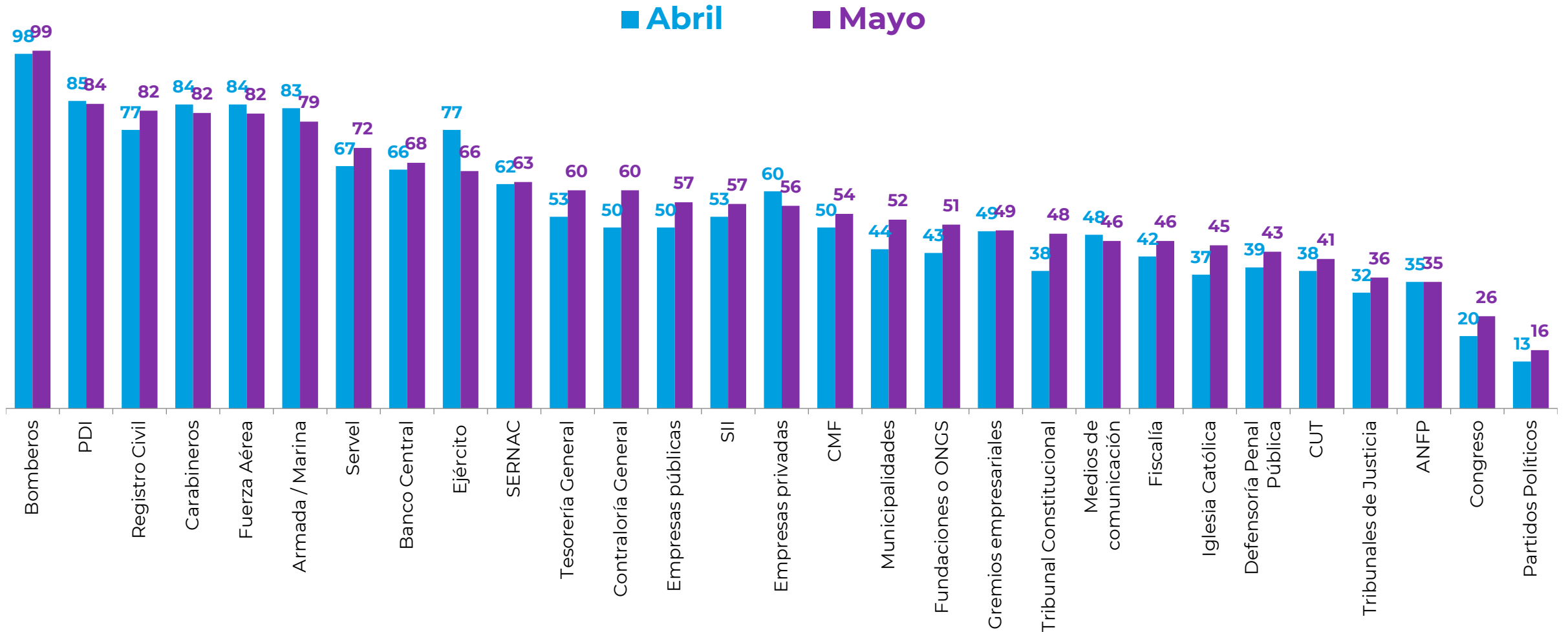
Alternativas dadas. %



# Evaluación de Instituciones

¿Usted aprueba o desaprueba el trabajo que está desempeñando...?

% Aprueba



# Evolutivo: Evaluación de Instituciones

¿Usted aprueba o desaprueba el trabajo que está desempeñando...?

% Aprueba

	2015	2016	2017	2018	2019	2020	2021	Ene 2022	Feb 2022	Mar 2022	May 2022	Jun 2022	Ago 2022	Sept 2022	Nov 2022	Dic 2022	Ene 2023	Feb 2023	Abr 2023	May 2023	Jun 2023	Jul 2023	Ago 2023	10 Nov 2023	24 Nov 2023	Ene 2024	Feb 2024	Mar 2024	Abr 2024	May 2024	
Bomberos							98	99	98	99	98	97	99	98	99	99	99	99	99	99	98	99	98	99	98	98	98	98	98	99	
PDI	69	66	70	77	75	69	71	67	74	74	77	73	76	76	81	82	82	85	85	84	85	87	81	80	83	84	86	60	85	84	
Registro Civil		43	55	70	76	68	69	73	71	73	69	73	70	74	79	74	69	73	62	69	69	71	68	69	72	75	78	79	77	82	↑
Carabineros	72	68	58	55	51	44	49	54	57	56	65	63	68	66	73	78	76	76	79	83	78	77	76	75	77	81	79	76	84	82	
Fuerza Aérea			62	68	65	59	62	66	68	69	69	65	69	68	73	76	74	76	76	79	74	80	69	70	76	76	82	74	84	82	
Armada / Marina			61	67	65	59	63	65	69	70	69	67	67	68	74	75	77	81	79	78	77	82	75	76	77	77	81	79	83	79	
Servel		23	43	55	53	62	62	69	70	67	63	60	64	69	73	63	65	67	59	65	61	66	63	64	71	68	68	67	67	72	↑
Banco Central	38	39	46	56	56	48	51	52	58	62	54	54	59	58	61	54	56	62	52	57	51	63	56	57	60	62	59	65	66	68	
Ejército			54	59	50	52	55	57	59	54	61	58	61	62	67	72	65	70	72	75	68	77	64	66	74	76	74	72	77	66	↓
SERNAC																											58	62	63		
Tesorería General																			47	57	45	54	42	45	49	49	49	51	53	60	↑
Contraloría General				53	46	36	36									41	49	54	43	50	43	54	49	49	46	48	48	49	50	60	↑
Empresas públicas																									45	48	48	50	50	57	↑
SII	38	41	43	55	55	36	49	45	55	57	55	49	49	53	57	56	50	54	50	51	50	56	50	51	40	46	45	51	53	57	
Empresas privadas																									55	50	51	52	60	56	
CMF																									36	45	47	47	50	54	
Municipalidades						67	59	63	60	59	64	59	60	59	58	54	53	59	50	53	50	56	48	52	45	53	44	47	44	52	↑
Fundaciones o ONGS																									39	42	40	42	43	51	↑
Gremios empresariales	31	32	34	47	42	27	31	36	41	46	39	37	34	36	42	39	38	41	38	39	35	43	36	38	42	44	44	40	49	49	
Tribunal Constitucional				38	35	27	43	45	45	44	42	39	32	35	32	30	34	38	23	36	35	44	36	35	35	30	35	30	38	48	↑
Medios de comunicación																									42	44	48	48	48	46	
Fiscalía	28	27	27	35	35	31	31	32	37	38	30	33	28	32	32	29	39	40	29	35	34	44	35	36	34	40	36	38	42	46	
Iglesia Católica	26	30	32	23	20	25	29	31	32	30	32	33	28	28	35	31	36	34	37	32	34	42	34	35	37	39	35	38	37	45	↑
Defensoría Penal Pública																	39	41	27	34	32	44	33	36	36	39	35	36	39	43	
CUT																						33	31	30	34	34	36	35	38	41	
Tribunales de Justicia	21	17	19	25	25	23	24	25	31	28	27	26	19	28	29	22	32	32	20	29	26	36	26	29	28	32	30	28	32	36	
ANFP	8	19	27	27	31																			10	23	26	29	28	35	35	
Congreso	13	10	13	22	19	16	22	28	32	32	33	29	25	23	25	17	25	26	18	20	26	34	20	21	21	22	18	20	26	↑	
Partidos Políticos																									15	12	13	12	13	16	

\*Años 2015 a 2021 corresponde a promedios anuales.

# Evaluación del País

Pensando en todos los aspectos políticos, económicos y sociales, ¿Ud. cree que el país va por un buen camino o por un mal camino? %



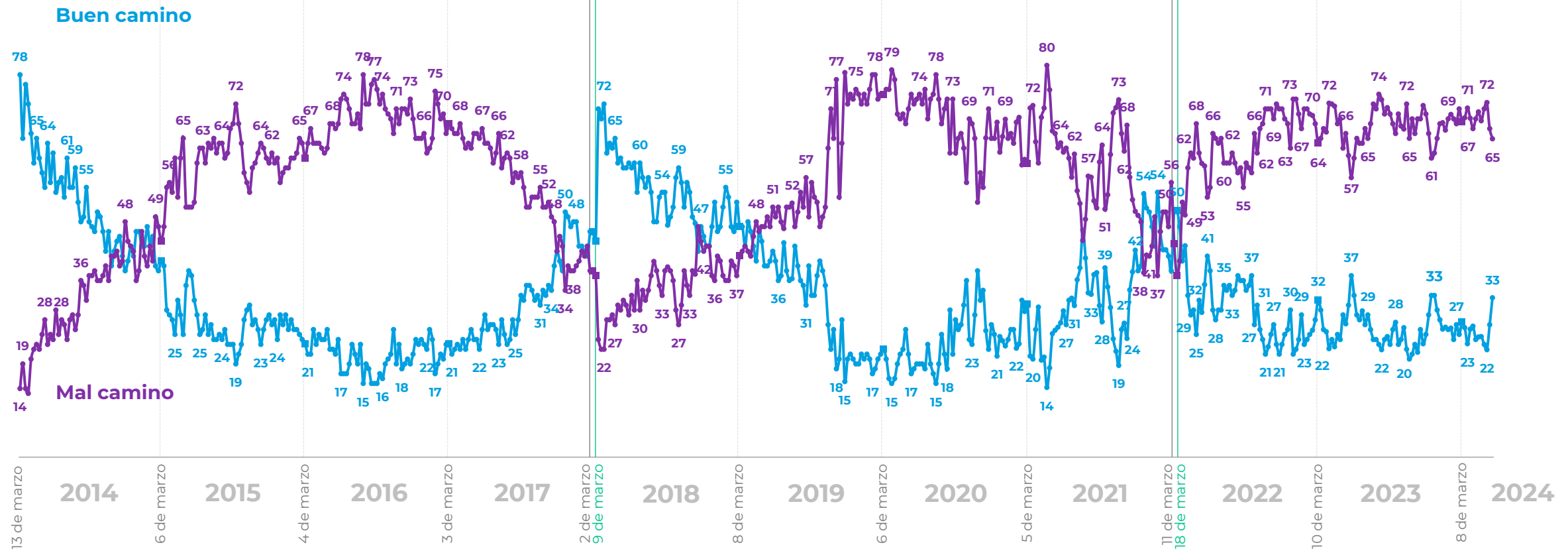
Michelle Bachelet



Sebastián Piñera



Gabriel Boric



\*La diferencia para completar 100% corresponde a las respuestas "Ni por el bueno ni por el malo" y "No sabe, no responde"

# Percepción de progreso económico

¿Ud. cree que en el momento actual la economía chilena está: progresando, estancada o en retroceso? %



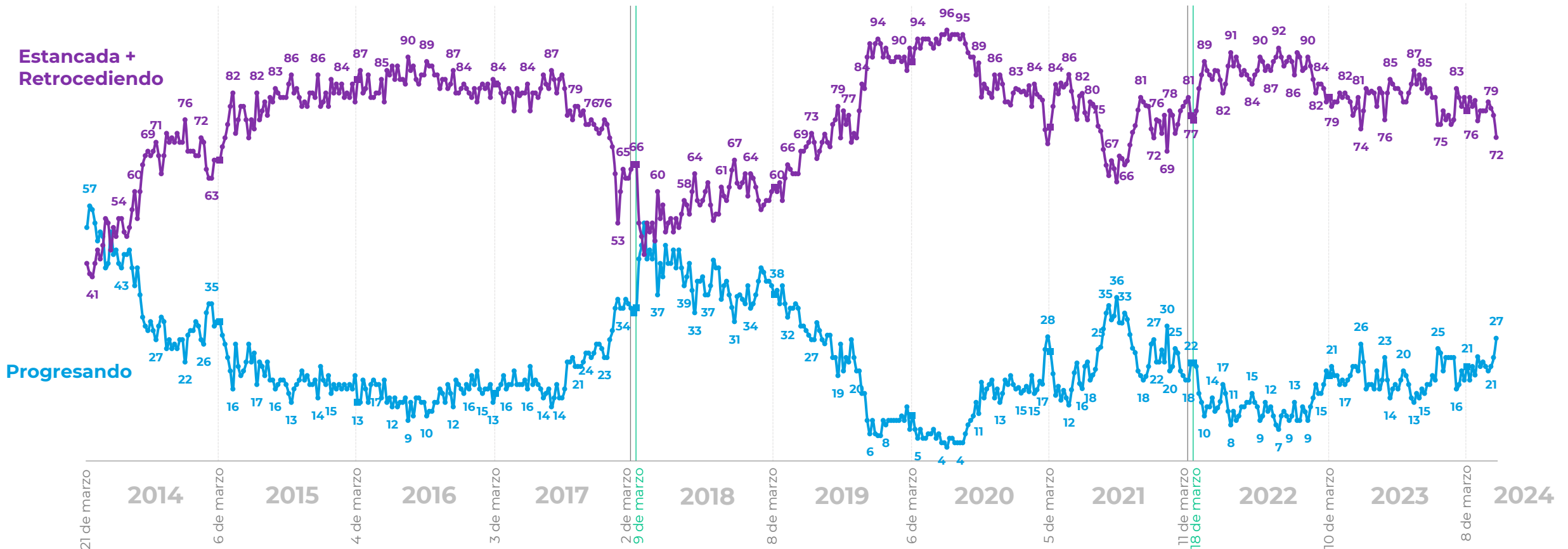
Michelle Bachelet



Sebastián Piñera



Gabriel Boric



\*La diferencia para completar 100% corresponde a la respuesta "No sabe, no responde"



# Expectativas futuro del país

En general, ¿Cómo se siente usted acerca del futuro del país? %



Michelle Bachelet



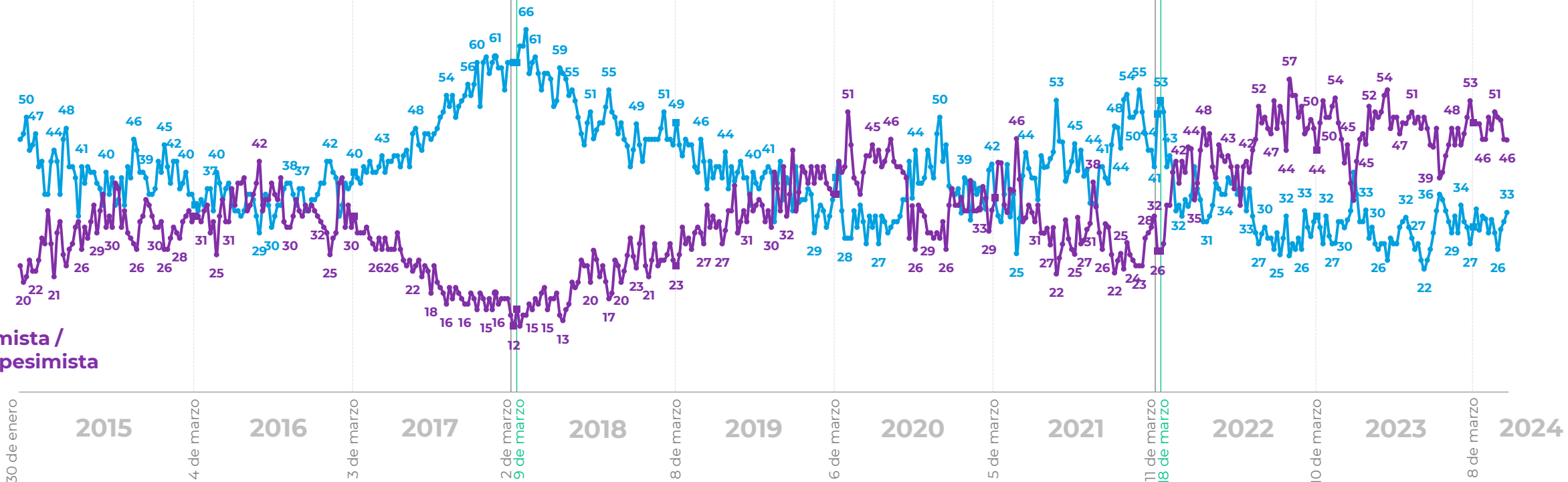
Sebastián Piñera



Gabriel Boric

Muy optimista / Optimista

Pesimista / Muy pesimista



\*La diferencia para completar 100% corresponde a las respuestas "Ni optimista ni pesimista" y "No sabe, no responde"

# Evaluación económica personal y familiar

¿Cómo calificaría usted la situación económica actual de usted y su familia? %



Michelle Bachelet

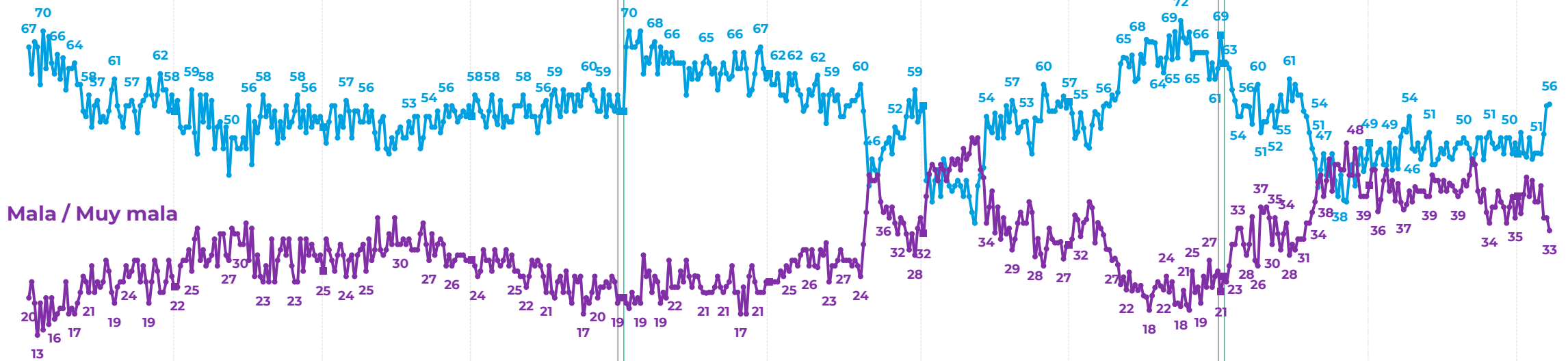


Sebastián Piñera



Gabriel Boric

Muy buena / Buena



Mala / Muy mala

13 de marzo 2014 6 de marzo 2015 4 de marzo 2016 3 de marzo 2017 2 de marzo 9 de marzo 2018 8 de marzo 2019 6 de marzo 2020 5 de marzo 2021 11 de marzo 18 de marzo 2022 10 de marzo 2023 8 de marzo 2024

\*La diferencia para completar 100% corresponde a las respuestas "Ni buena ni mala" y "No sabe, no responde"

# Percepción económica de las empresas

¿Cómo calificaría usted la situación económica actual de las empresas? %



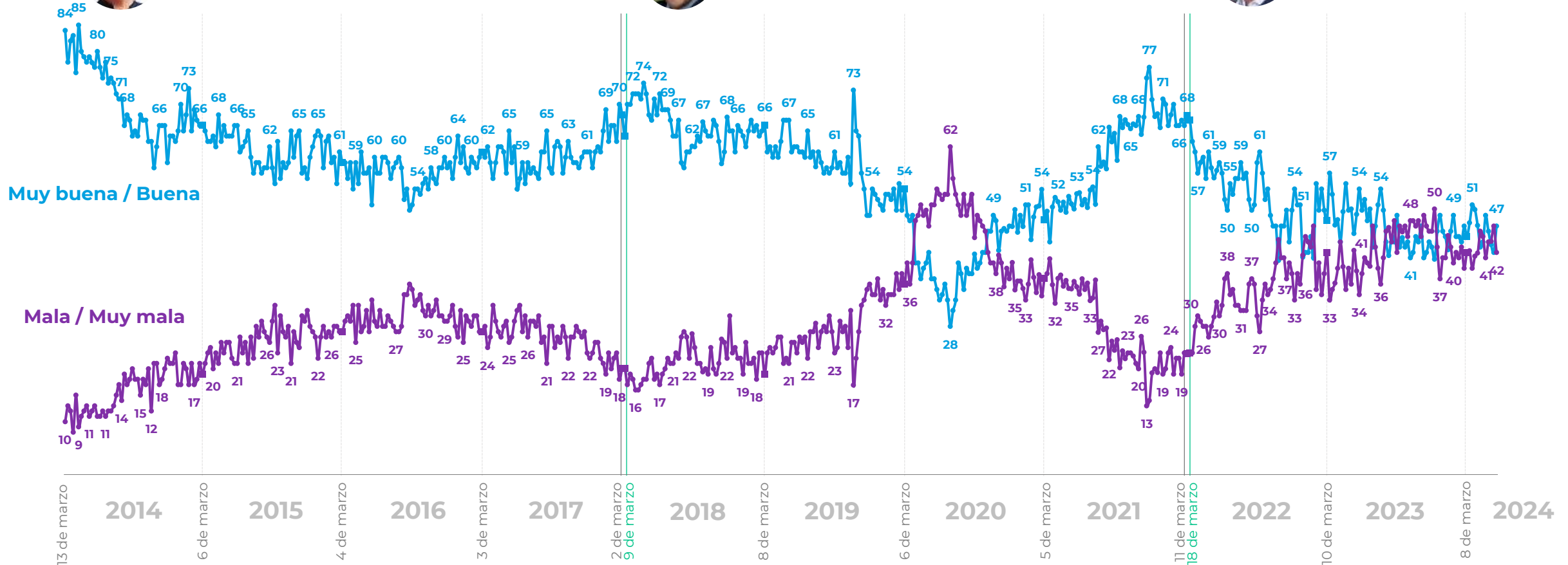
Michelle Bachelet



Sebastián Piñera



Gabriel Boric



\*La diferencia para completar 100% corresponde a las respuestas "Ni buena ni mala" y "No sabe, no responde"

# Expectativas de empleo

¿Cómo calificaría usted la situación actual del empleo en el país? %



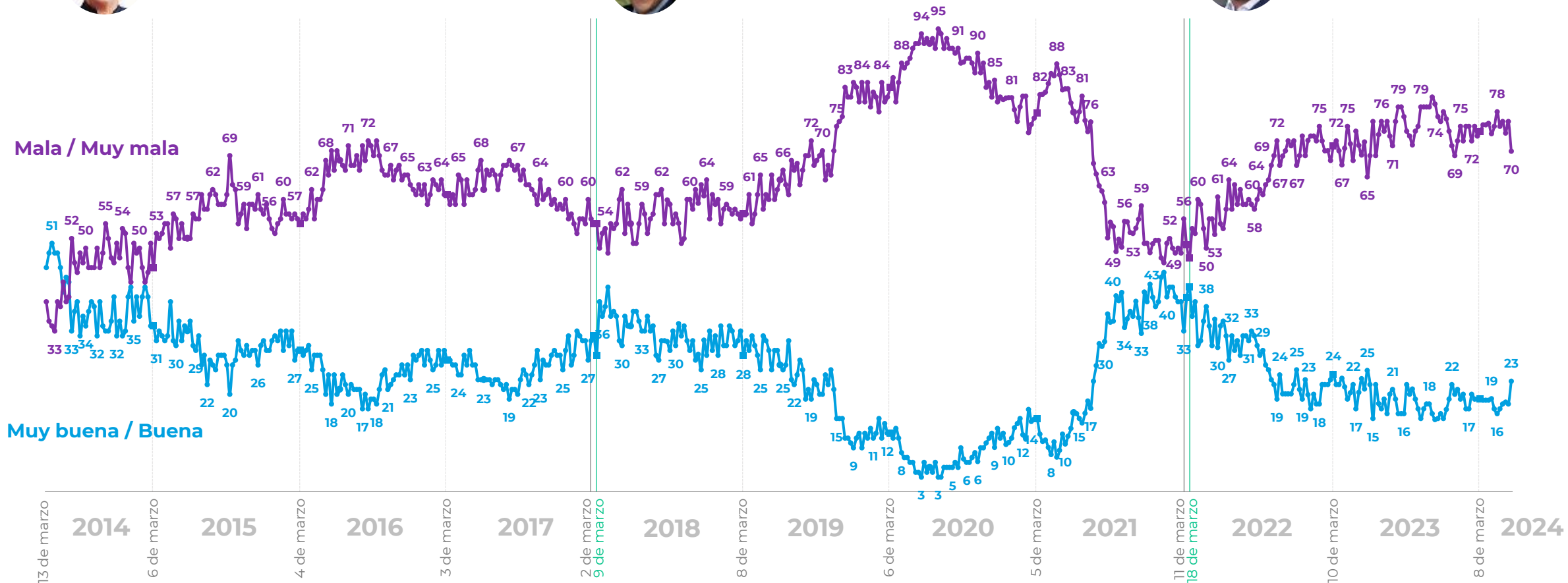
Michelle Bachelet



Sebastián Piñera



Gabriel Boric



\*La diferencia para completar 100% corresponde a las respuestas "Ni buena ni mala" y "No sabe, no responde"

# Expectativas de consumo

¿Cómo calificaría usted la situación económica de los consumidores para poder comprar bienes y servicios? %



Michelle Bachelet

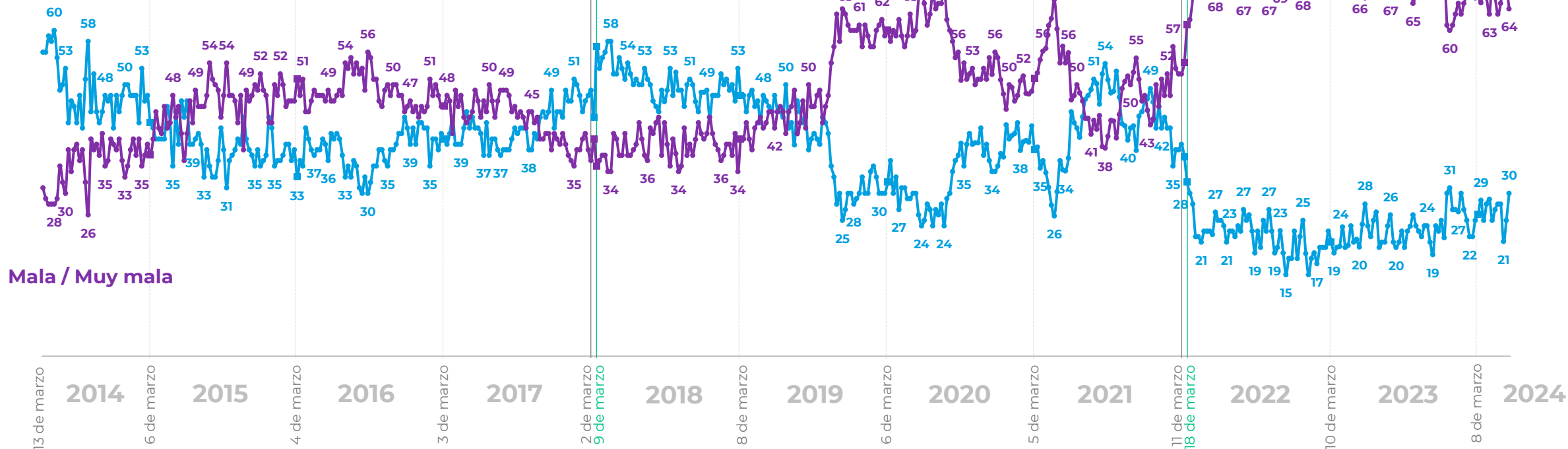


Sebastián Piñera



Gabriel Boric

Muy buena / Buena



Mala / Muy mala

\*La diferencia para completar 100% corresponde a las respuestas "Ni buena ni mala" y "No sabe, no responde"

Plaza  
**PÚBLICA**  
CADEM



Nueva de Lyon 145 Piso 2,  
Providencia Santiago, Chile.  
cadem@cadem.cl  
+562 2438 6500

[www.cadem.cl](http://www.cadem.cl)