

ENCUESTA  
**N°544**

SEGUNDA SEMANA DE JUNIO

Plaza  
**PÚBLICA**  
— CADEM



Primer semestre 2024

# Marcas Ciudadanas: Brotos verdes

En la 14ª edición de este estudio, correspondiente al primer semestre **se midieron 300 empresas**, que representan a más de 40 industrias. De ellas, **34 se destacaron en el ranking** por tener una presencia positiva en la opinión pública, aportar al país y ser relevantes.

Y para complementar la visión de la opinión pública, se realizó por segunda vez una encuesta a **300 líderes de opinión y del mundo empresarial**.

[Click aquí para más detalles.](#)

# Metodología

## **\_Técnica**

Encuestas Telefónicas aplicadas a través de sistema Cati a celulares de prepago y postpago.

## **\_Universo**

Hombres y mujeres de 18 años o más, habitantes en las 16 regiones del país.

## **\_Muestreo**

Muestreo probabilístico con selección aleatoria de individuos y estratificado previamente por región.

## **\_Muestra y cobertura semanal**

702. Margen de error de  $\pm 3,7$  puntos porcentuales al 95% de confianza.

Se alcanzó una cobertura total de 178 comunas. El 90% de la muestra fue aplicada en población urbana y el 10% en población rural.

## **\_Tasa de logro semanal**

Para lograr los 702 casos efectivos se realizaron un total de 7.122 llamados, lo que representa una tasa de éxito del 9,9%.

## **\_Ponderación**

Los datos fueron ponderados a nivel de sujetos por zona, género y edad, obteniendo una muestra de representación nacional para el universo en estudio.

## **\_Fecha de terreno**

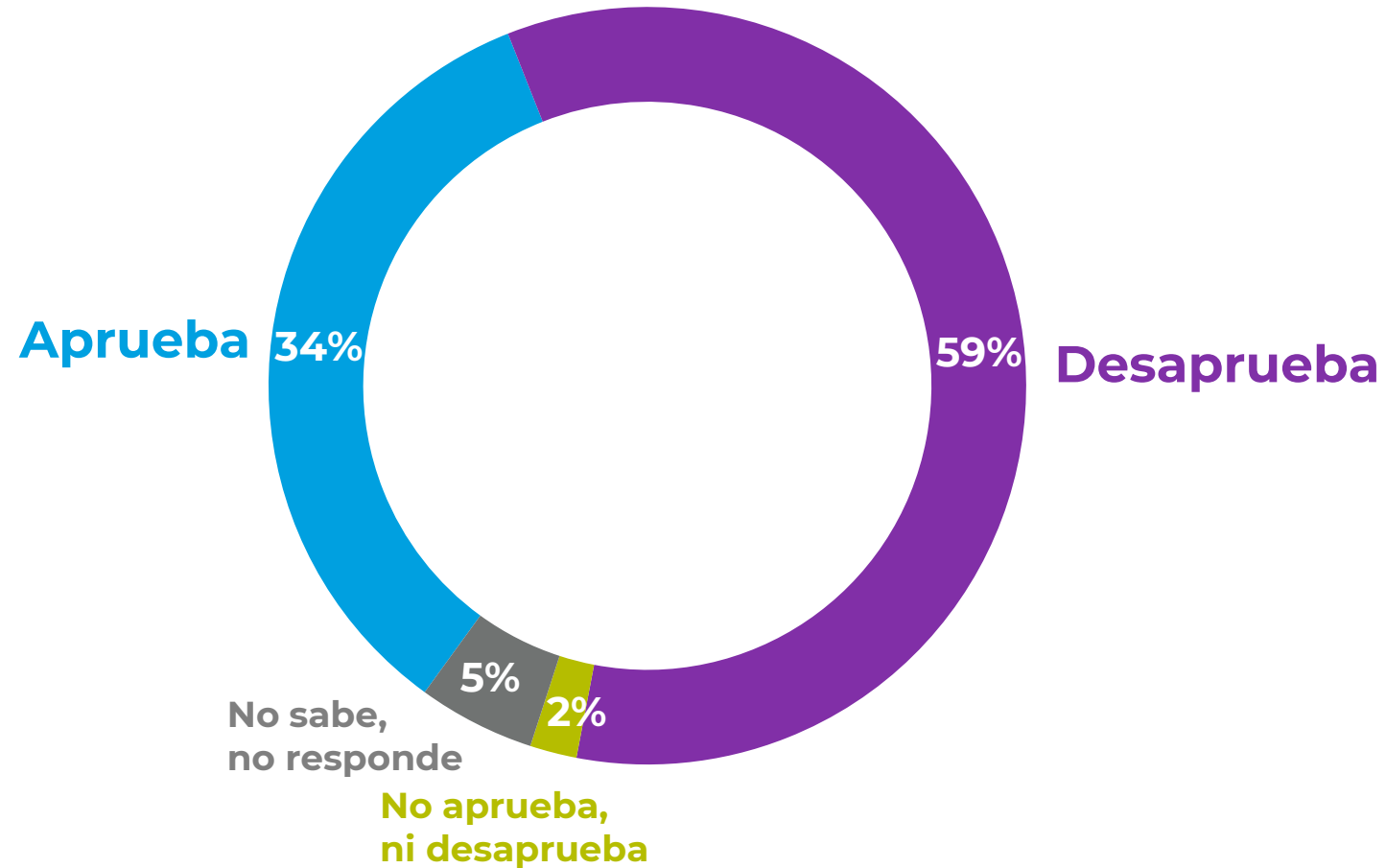
Miércoles 12 al viernes 14 de junio de 2024



**Presidente  
Gabriel Boric**

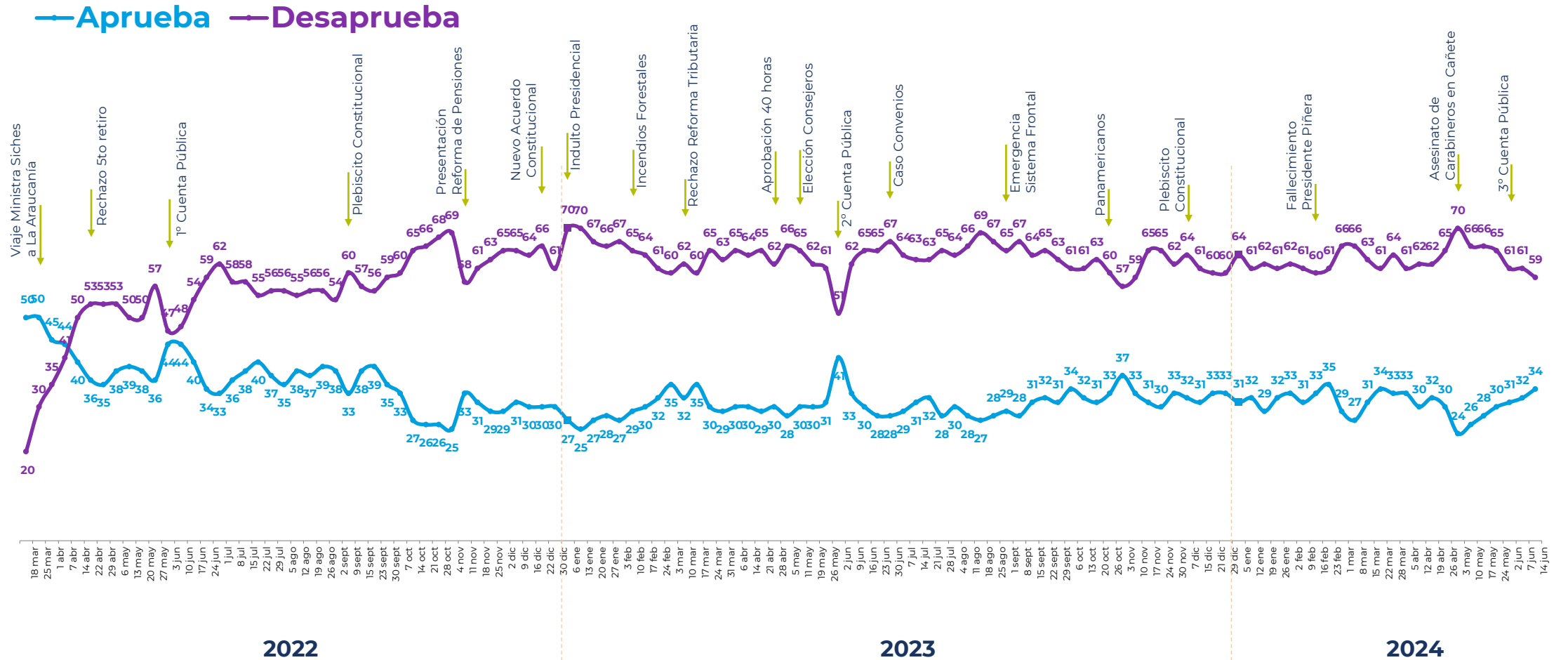
# Aprobación Presidencial

Independiente de su posición política, ¿Usted aprueba o desaprueba la forma como **Gabriel Boric** está conduciendo su gobierno? %



# Aprobación Presidencial

Independiente de su posición política, ¿Usted aprueba o desaprueba la forma como **Gabriel Boric** está conduciendo su gobierno? %



\*Se omiten categorías “No aprueba ni desaprueba” y “No sabe, no responde”.

# Histórico. Aprobación Presidencial



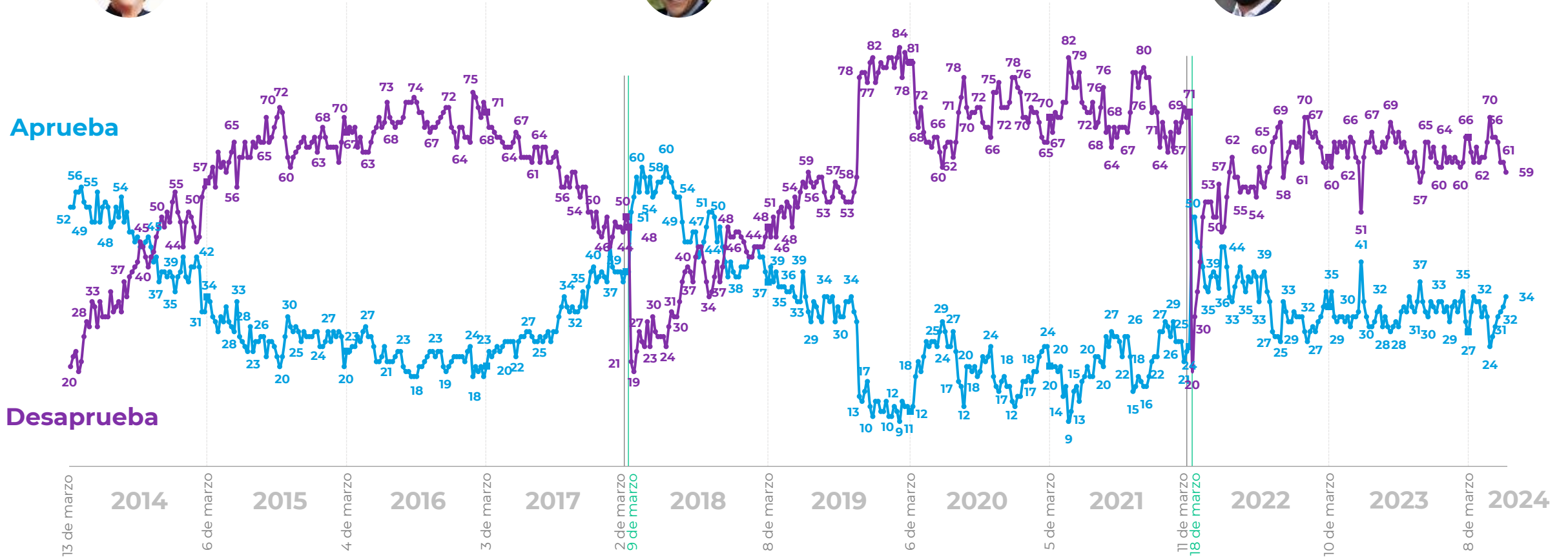
Michelle  
Bachelet



Sebastián  
Piñera



Gabriel  
Boric



\*Se omiten categorías “No aprueba ni desaprueba” y “No sabe, no responde”.

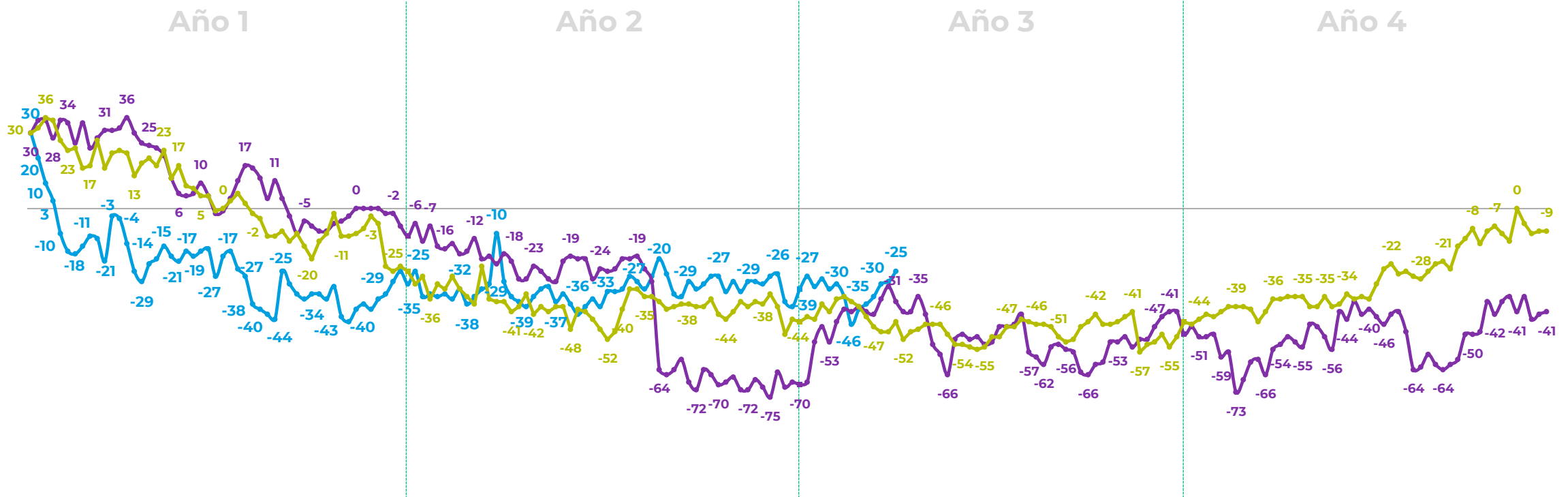
# Neto de Aprobación Presidencial

(% aprobadores – desaprobadores)

— Neto aprobación Gabriel Boric

— Neto aprobación Sebastián Piñera

— Neto aprobación Michelle Bachelet



\*Diferencia entre aprobadores y desaprobadores.



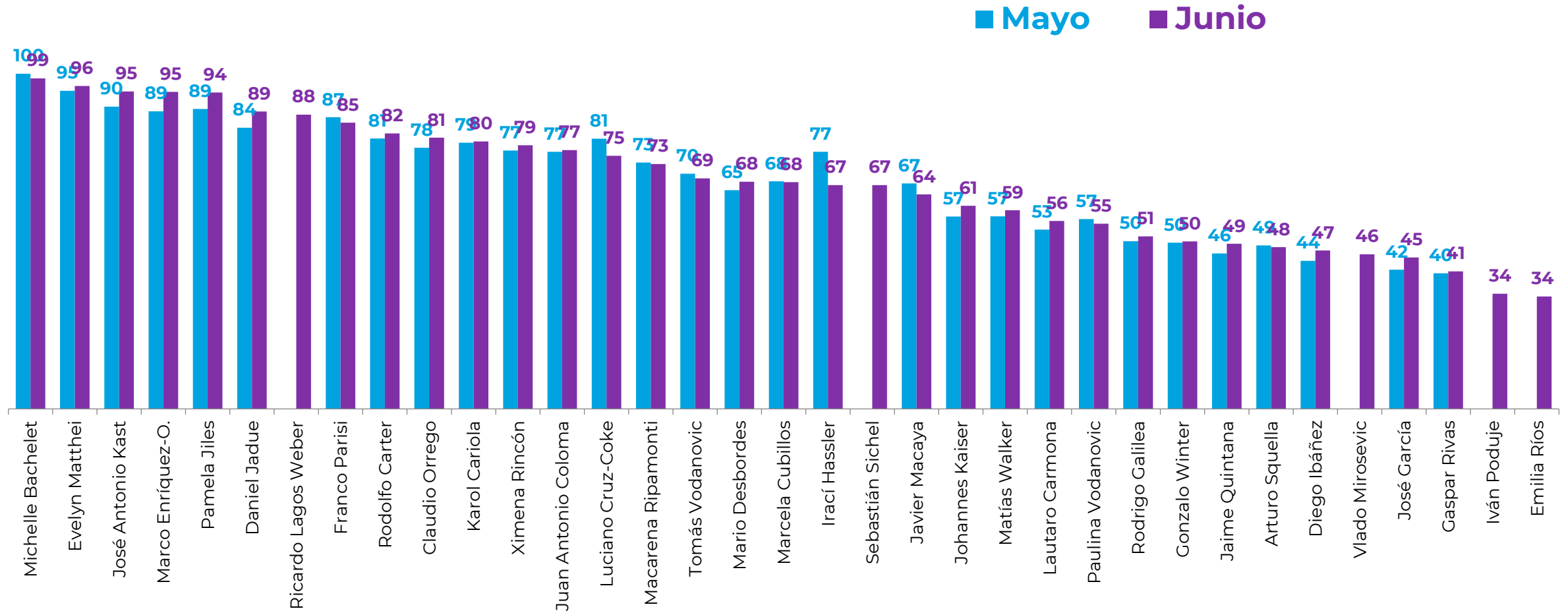


# Figuras políticas y elección presidencial

# Conocimiento de Figuras Políticas

¿Usted conoce o ha oído hablar de...?

% Que sí conoce



# Conocimiento de Figuras Políticas

¿Usted conoce o ha oído hablar de...?

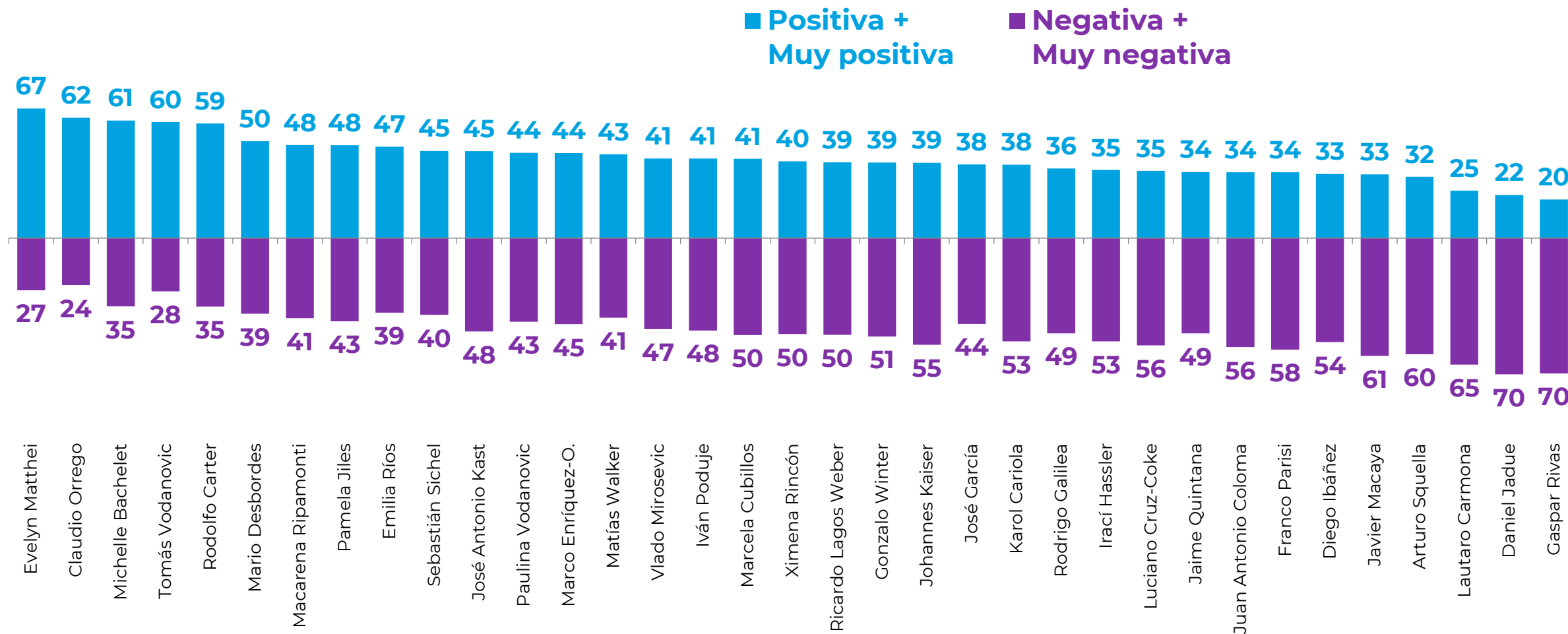
% Que sí conoce

	Prom 2018	Prom 2019	Prom 2020	Prom 2021	2022							2023												2024							
					Abr	May	Jun	Jul	Ago	Sept	Oct	Nov	Dic	Ene	Feb	Mar	Abr	May	Jun	Jul	Ago	Sept	Oct	Nov	Dic	Ene	Feb	Mar	Abr	May	Jun
M. Bachelet	99	98	97	96	99	98	97		99	97	98	98	99	99	98	99	99	100	99	100	98	99	100	99	100	100	100	99	99	100	99
E. Matthei	95	92	90	90	94	91	90	97	96	95	94	97	97	96	97	94	95	97	97	98	96	96	97	96	96	95	97	96	95	95	96
J. A. Kast	84	81	81	80	92	91	90	94	94	95		94	95	92	93	91	90	95	95	93	95	95	95	93	90	93	94	93	90	95	
M. Enríquez-Ominami		89	87	87									95	93	94	93	92											95	89	95	
P. Jiles		87	88	91	95	92	92	97	96	96	94	97	95	96	94	96	96	93	94	95	93	97	95	95	92	90	91	92	94	89	94
D. Jadue	63	65	71	79	86	85	81	87	88	88	83	89	85	82	82	84	78	82	84	83	85	84	87	88	82	83	84	82	85	84	89
R. Lagos W.	93	90																													88
F. Parisi		77	75	73					92		85	92	91	89	91	88	85	90	93	92	87	89	91	89	89	85	86	86	90	87	85
R. Carter		41	54	55	53	57	59	63	67	68	63	69	72	65	70	68	70	82	83	80	82	83	85	86	81	81	84	80	85	81	82
C. Orrego		61		59		71	69	76	77	76	76	75	78	78	76	73	68	78	76	81	75	83	83	80	78	77	78	74	80	78	81
K. Cariola		57			73	69	69	75		80	76	83	79	78		77	71		81								74	83	79	80	
X. Rincón	74	71	71	73	78	75	72	81	82	87	84	80	82	79	83	78	77	80	79	79	81	78	81	79	78	75	79	74	79	77	79
J. A. Coloma																70	64	74	77	78	74	74	81	80	70	73	80	74	77	77	77
L. Cruz Coke	82	79		77	78																							80	81	75	75
M. Ripamonti					44	44	40			50	46					53	43	64	75	71			61			78	76	75	73	73	
T. Vodanovic					43	41	46	51	52	54	49	51	52	51		51	46						49		59	66	67	68	70	69	
M. Desbordes		40	46	62									72	70	67														65	68	
M. Cubillos	68	81	84	79	78			79																	69		68	72	68	68	
I. Hassler					43	45	43	51	53	54	50	53	54	52	48	53	48	67	74	74	71	74	72	73	67	66	69	66	71	77	67
S. Sichel		33	50	64								82	86	83	82											75		78		67	
J. Macaya					41	43	40		43	52	50	50	54	50	49	46	40	60	68	66	67	70	70	71	63	62	65	65	66	67	64
J. Kaiser																										56	53	61	57	61	
M. Walker			56					59	56	69	65	60	61	59														63	57	59	
L. Carmona																										46	50	54	53	56	
P. Vodanovic						33			38	44	40	43	45	43	49	44	40	54	62	60	60	61	63	60	59	57	57	56	57	55	
R. Galilea																					49	52	50	42	44	49	48	51	50	51	
G. Winter							45	46												57	57	57	57	54	46	57	49	54	50	50	
J. Quintana																													46	49	
A. Squella																							56	56	48	43	47	43	47	49	48
D. Ibáñez													30						44	46	47	50	47	41	37	44	40	46	44	47	
V. Mirósevic	34	34	32								35	51	51	48	49	44	43	60	69	65	62	56	56	55	46	41	43		46		
J. García																												47	42	45	
G. Rivas																												44	40	41	
I. Poduje																														34	
E. Ríos																														34	



# Imagen de Figuras Políticas

Independiente de su posición política, ¿Ud. tiene una imagen muy positiva, positiva, negativa, o muy negativa de...? %

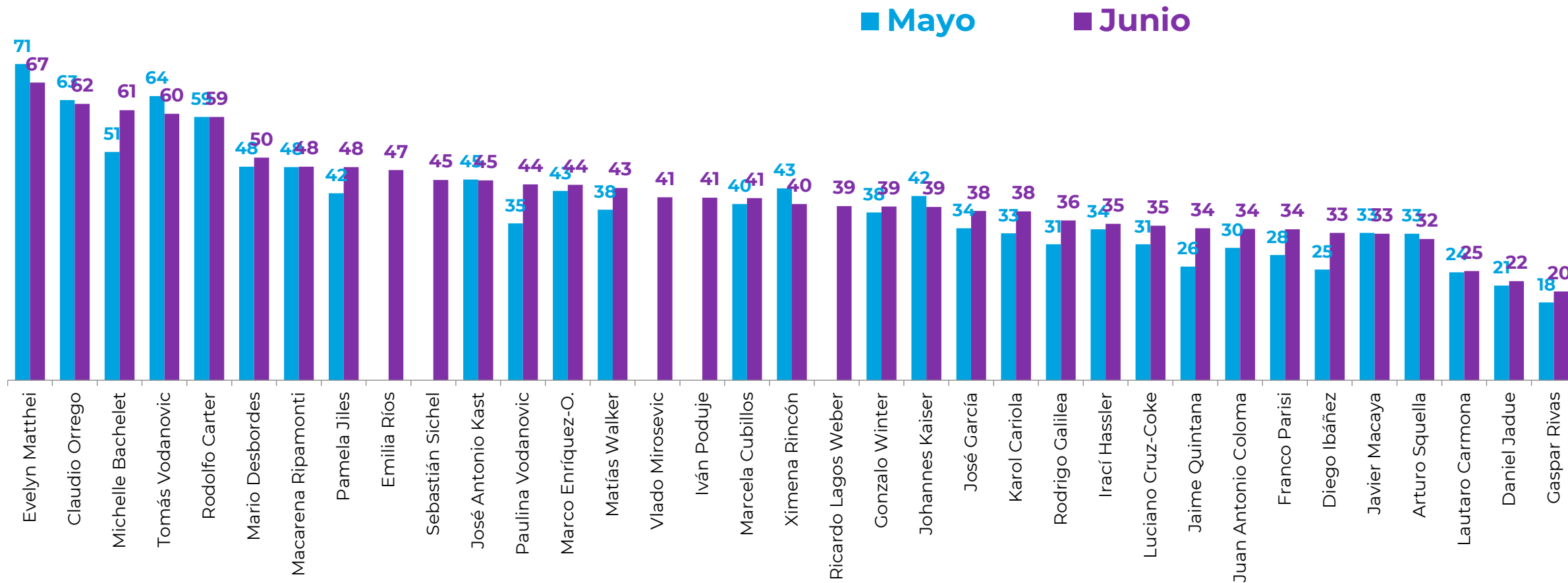


Casos: En base a conocimiento de cada personaje político. Se grafican personajes con 30% o más de conocimiento. El 100% de cada personaje se completa con las categorías "Ni positiva ni negativa" y "No sabe, no responde".

# Imagen de Figuras Políticas

Independiente de su posición política, ¿Ud. tiene una imagen muy positiva, positiva, negativa, o muy negativa de...?

% Positiva + Muy positiva



Casos: En base a conocimiento de cada personaje político. Se grafican personajes con 30% o más de conocimiento.

# Imagen de Figuras Políticas

Independiente de su posición política, ¿Ud. tiene una imagen muy positiva, positiva, negativa, muy negativa de...?

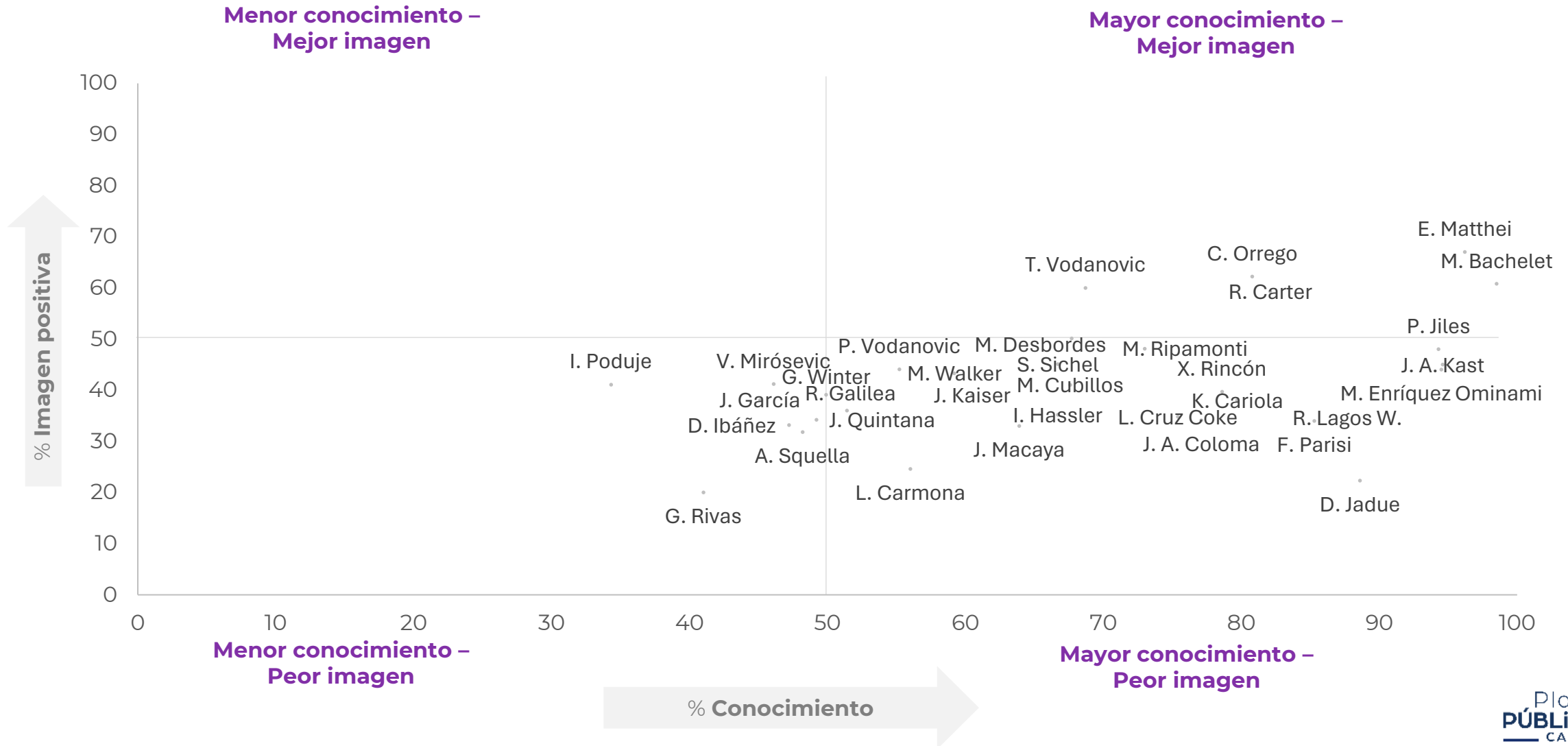
**% Positiva + Muy positiva**

	Prom 2018	Prom 2019	Prom 2020	Prom 2021	2022							2023							2024												
					Abr	May	Jun	Jul	Ago	Sept	Oct	Nov	Dic	Ene	Feb	Mar	Abr	May	Jun	Jul	Ago	Sept	Oct	Nov	Dic	Ene	Feb	Mar	Abr	May	Jun
E. Matthei	55	50	47	49	58	61	61	54	59	64	67	66	70	68	67	70	67	67	70	69	71	67	70	69	63	66	74	71	70	71	67
C. Orrego				40		58	61	62	57	63	61	58	59	55	55	55	61	62	59	66	62	58	61	59	64	64	68	65	58	63	62
M. Bachelet	44	48	42	43	55	53	57	56	50	53	54	54	50	48	50	56	50	54	54	53	56	58	53	53	57	54	60	57	60	51	61
T. Vodanovic					49	48	45	49	48	48	44	37	43	36		44	40							40	55	59	59	60	64	60	
R. Carter			52	49	47	54	54	59	59	58	58	58	62	59	59	60	59	64	63	63	64	58	57	61	56	62	60	62	59	59	
M. Desbordes		41	47	39									45	43	43														48	50	
M. Ripamonti					49	48	42				56	50				46	40	47	47	45				45			46	44	48	48	
P. Jiles		38	58	52	49	49	53	50	45	43	47	47	47	54	56	46	51	43	46	44	42	38	39	39	38	40	46	42	39	42	
E. Ríos																														47	
S. Sichel			47	45								52	44	47	44													49		42	
J. A. Kast	37	34	26	26	43	44	39	42	41	38	43	45	49	43	49	45	46	54	50	51	52	43	47	48	44	44	45	49	50	45	
P. Vodanovic										45	40	33	37	32	31	36	31	36	33	33	34	36	37	34	38	35	39	35	38	35	
M. E. Ominami		26	36	32									40	40	43	38	38											42	43	44	
M. Walker			30				36	32	40	37	42	37	32	32														41	38	43	
V. Mirósevic											29	40	38	34	34	33	38	49	44	38	42	39	31	38	41	33	36			41	
I. Poduje																															41
M. Cubillos	56	34	19	41	41		30																			32		42	42	40	41
X. Rincón	45	40	39	39	35	41	36	39	36	45	42	44	39	39	39	37	38	37	35	38	36	37	38	37	36	39	37	40	42	43	
R. Lagos W.	45	42																													39
G. Winter							42	45													37	38	37	37	39	32	41	35	43	38	
J. Kaiser																												31	40	33	42
J. García																													36	34	38
K. Cariola		41			40	37	41	41		37	33	31	32	25		31	29		32									31	38	33	
R. Galilea																						36	31	34	30	35	32	35	33	31	36
I. Hassler					37	35	37	41	43	39	35	32	28	26	29	28	24	30	33	32	31	30	31	29	31	33	38	32	35	34	
L. Cruz Coke	49	45		29	28																								32	31	35
J. Quintana																													26	31	35
J. A. Coloma																30	33	44	40	39	40	43	39	39	33	37	44	40	38	30	
F. Parisi		36	35	33					34		41	39	38	35	38	34	36	22	26	27	28	28	27	30	32	28	27	35	30	28	
D. Ibáñez													33	35	38	34	36				26	27	28	26	27	33		29	26	25	
J. Macaya					30	28	29		29	42	38	29	29	24	29	26	32	33	30	29	30	29	28	31	32	32	32	30	31	33	
A. Squella																								32	32	32	33	28	31	28	33
L. Carmona																												25	24	22	24
D. Jadue	40	40	42	38	30	23	26	30	24	23	22	21	20	22	26	25	23	27	27	29	24	26	26	27	24	28	28	23	21		
G. Rivas																												18	18	20	20

Casos: En base a conocimiento de cada personaje político. Se grafican personajes con 30% o más de conocimiento.

# Conocimiento e Imagen de Personajes Políticos

Junio 2024



# Preferencia Presidencial Espontánea

Con excepción del Presidente Boric, ¿Me podría decir quién le gustaría que fuera el próximo presidente de Chile?  
Espontánea. %



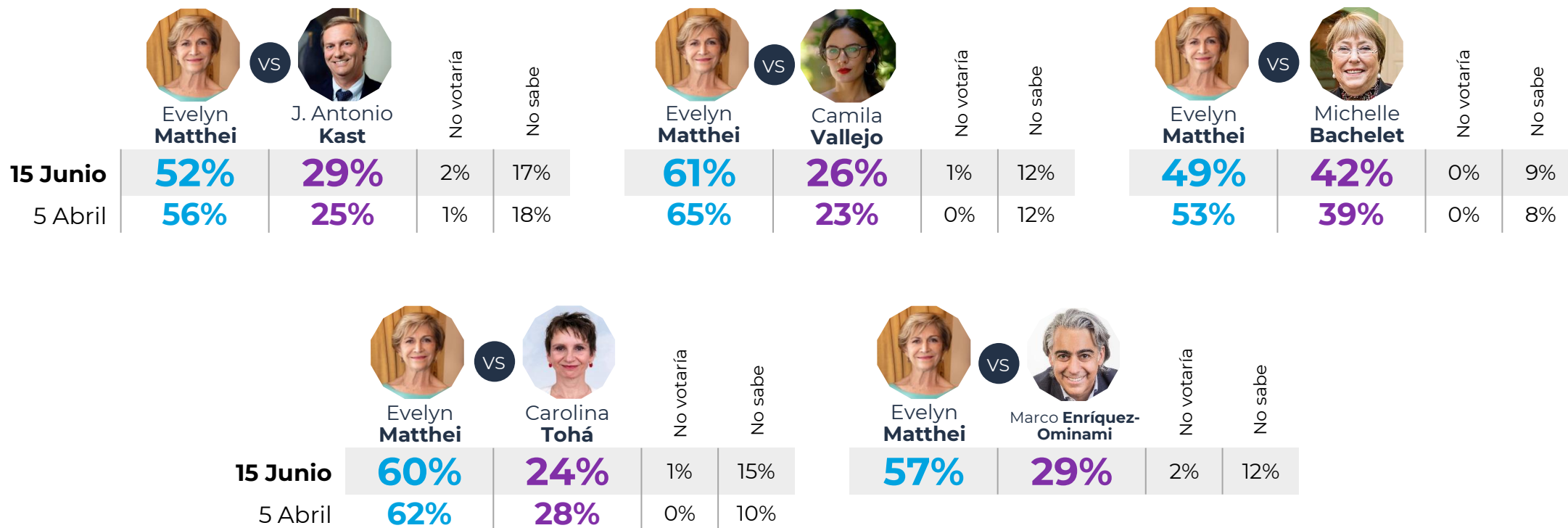
	Jun	20	14	6	3	3	2	2	2	1	6	41	
<b>2024</b>	May	24	14	3	3	3	2		2	2	10	37	
	19 Abr	24	14	7	3	3	1		2	1	7	38	
	5 Abr	25	12	4	2	3	1	1	1	1	8	42	
	Mar	21	12	4	2	3	2	1	2	2	11	40	
	Feb	22	19	6	2	4	1	1	1	3	8	33	
	Ene	16	14	5	2	2	1	1		1	13	45	
	Dic	14	14	3	2	4	3	1		3	16	40	
<b>2023</b>	Nov	19	17	4	4	5	4	1		2	10	34	
	Oct	20	18	5	4	3	2	1		1	11	35	
	Sept	16	16	6	4	3	1	1		1	14	38	
	Ago	18	17	2	1	2	2	1		1	13	43	
	Jul	14	20	2	2	3	1	1		4	10	43	
	Jun	9	24	3	2	4	1	1		3	11	42	
	26 May	10	26	2	4	3	2	1		1	12	39	
<b>2022</b>	11 May	9	27	2	1	3	2	1		1	10	44	
	5 May	13	20	2	1	4	2	1		4	11	42	
	Abr	10	17	3	1		2	1		7	16	43	
	Dic	9	13	3	1		1	1		1	17	54	
	Oct	8	11	3	2	3	5	1		1	16	50	
		Evelyn Matthei	José Antonio Kast	Michelle Bachelet	Carolina Tohá	Camila Vallejo	Franco Parisi	Daniel Jadue	Johannes Kaiser	Rodolfo Carter	Otro/a	Ninguno/NS o NR	



## Escenarios de segunda vuelta. Evelyn Matthei

Si las elecciones presidenciales fueran el próximo domingo y los candidatos fueran... ¿Por quién votaría Ud.?

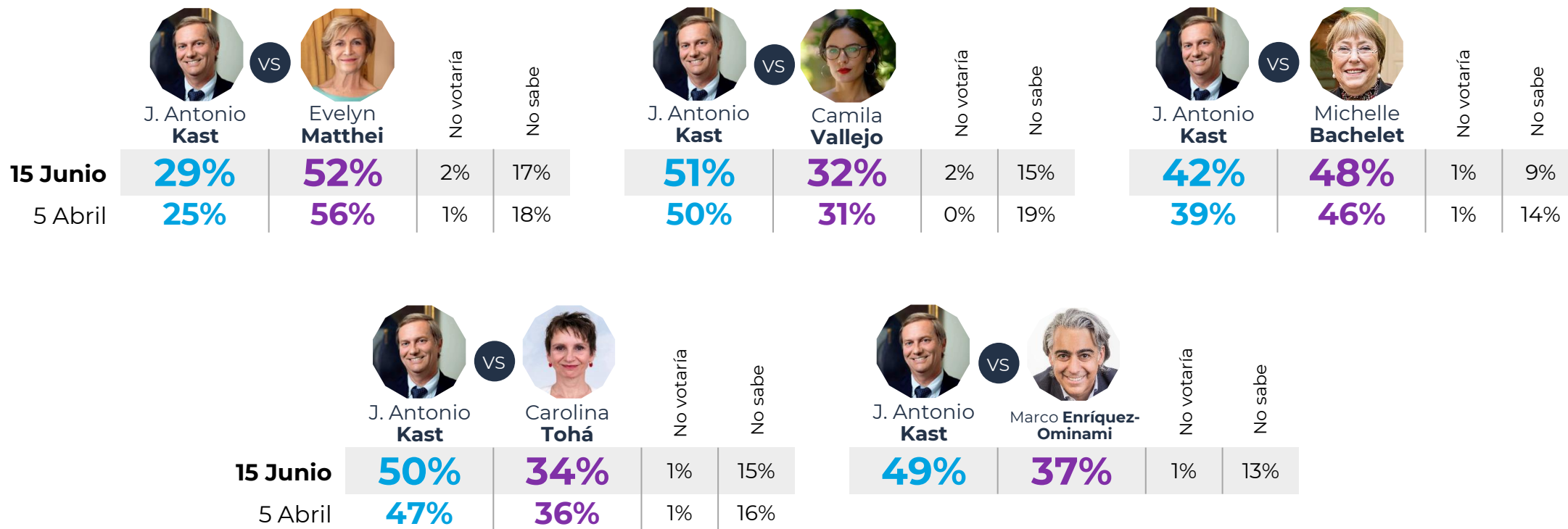
**Alternativas dadas. %**



## Escenarios de segunda vuelta. José Antonio Kast

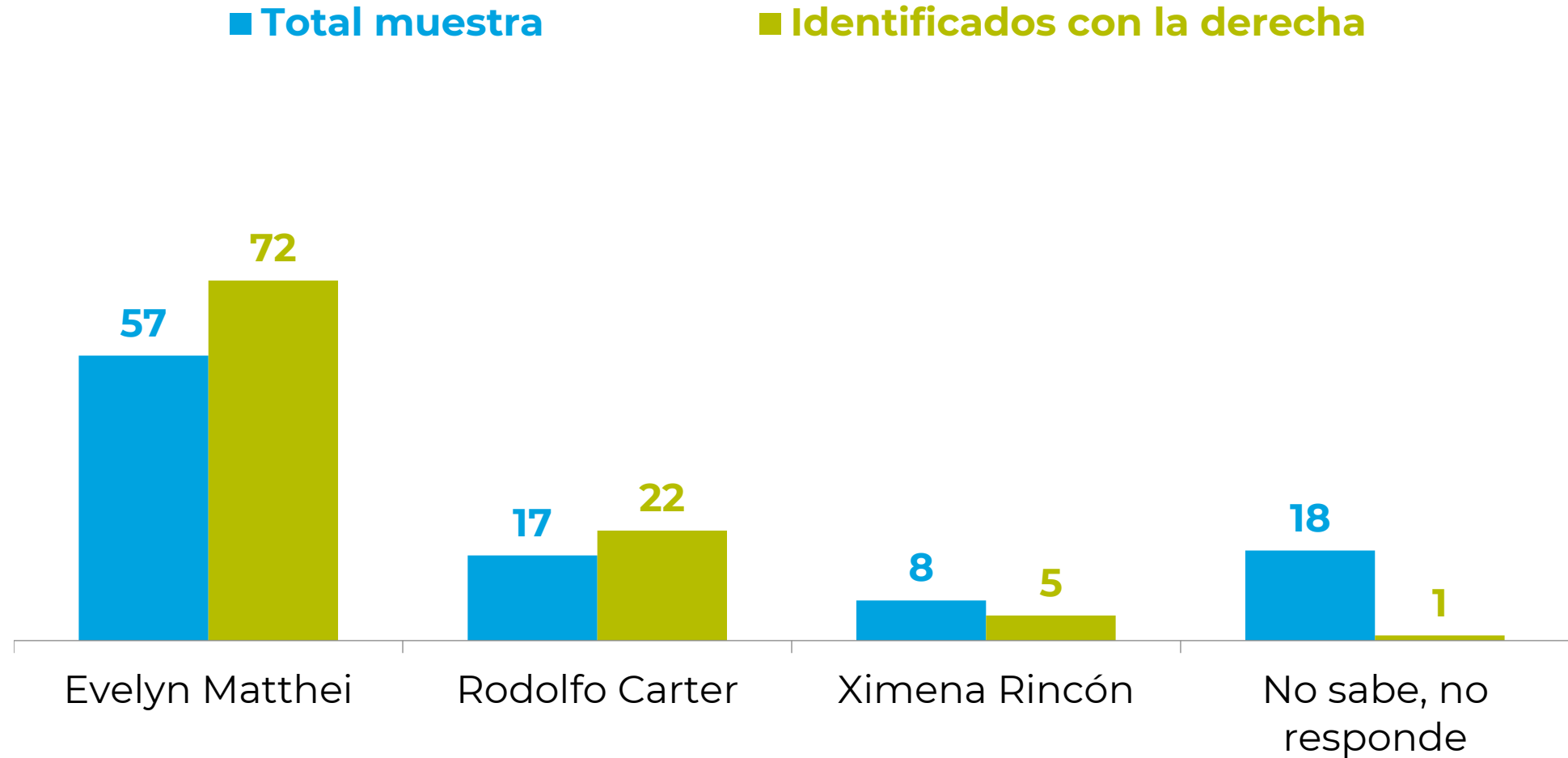
Si las elecciones presidenciales fueran el próximo domingo y los candidatos fueran... ¿Por quién votaría Ud.?

Alternativas dadas. %



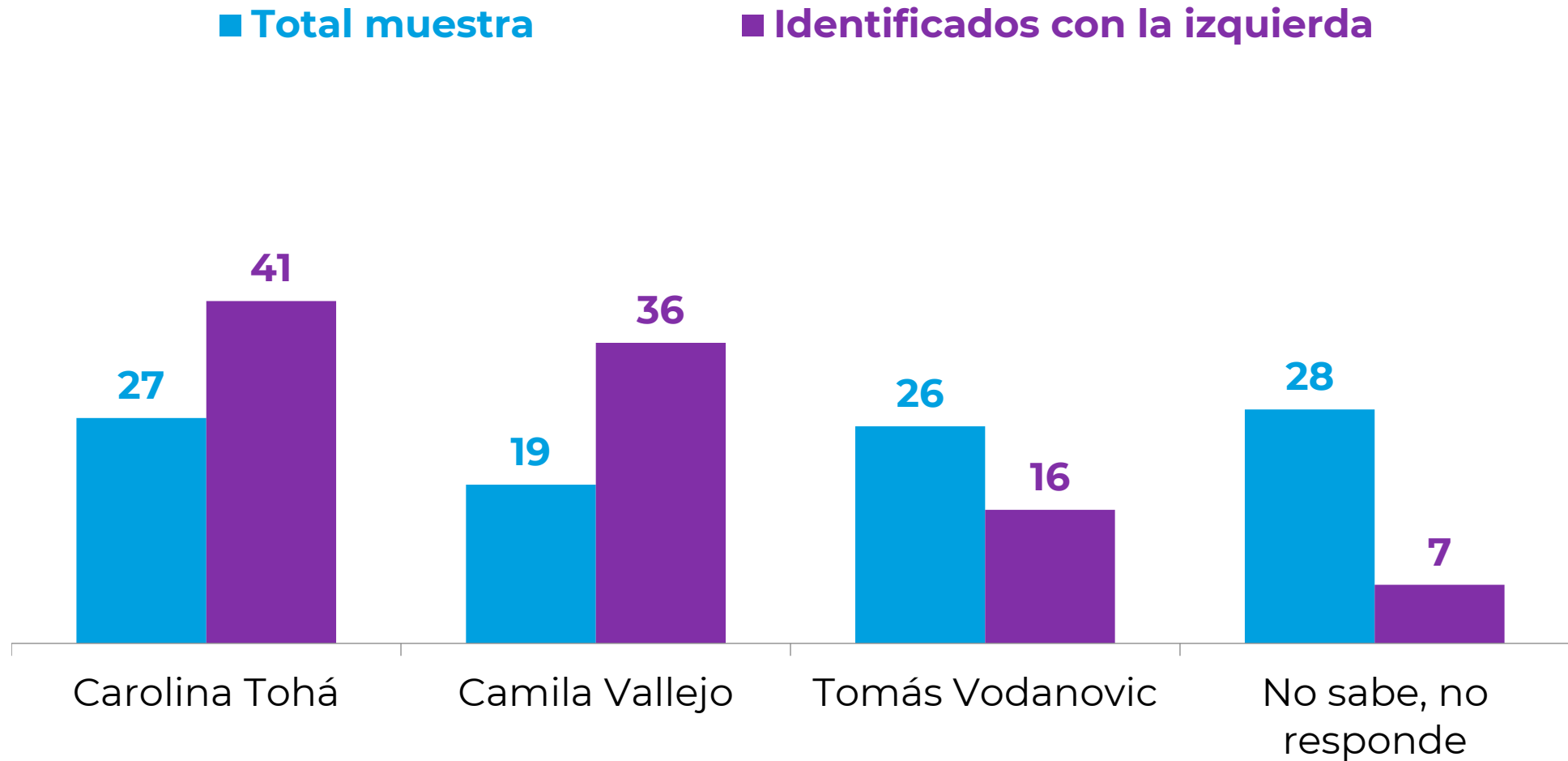
# Primaria de Chile Vamos, Demócratas y Amarillos

En una eventual primaria de Chile Vamos, Demócratas y Amarillos, ¿Por quién votaría usted? %



## Primaria de FA, DC y Socialismo Democrático

En una eventual primaria del Frente Amplio, el PC y el Socialismo Democrático, ¿Por quién votaría usted? %

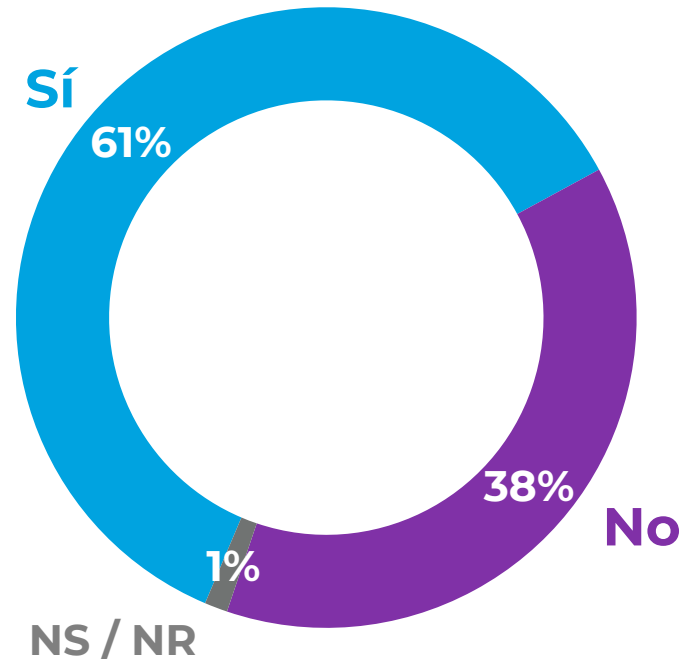




# Copa América 2024

# Audiencia Copa América 2024

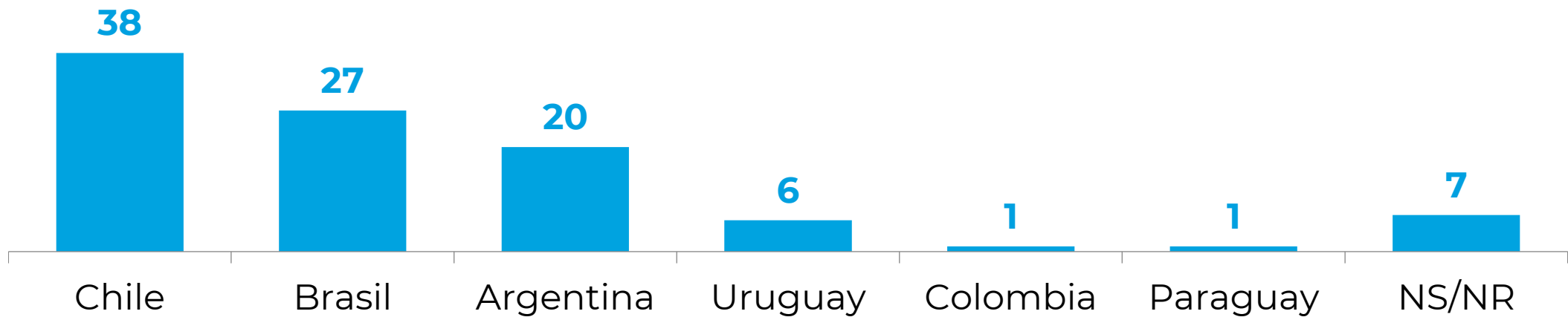
¿Ud. verá los partidos de la Copa América? %



## Próximo Campeón de América

¿Quién cree Ud. que será el campeón de la Copa América?

**Alternativas dadas. %**



# Jugador favorito de la selección chilena

¿Cuál de los siguientes futbolistas de la selección chilena es su favorito?

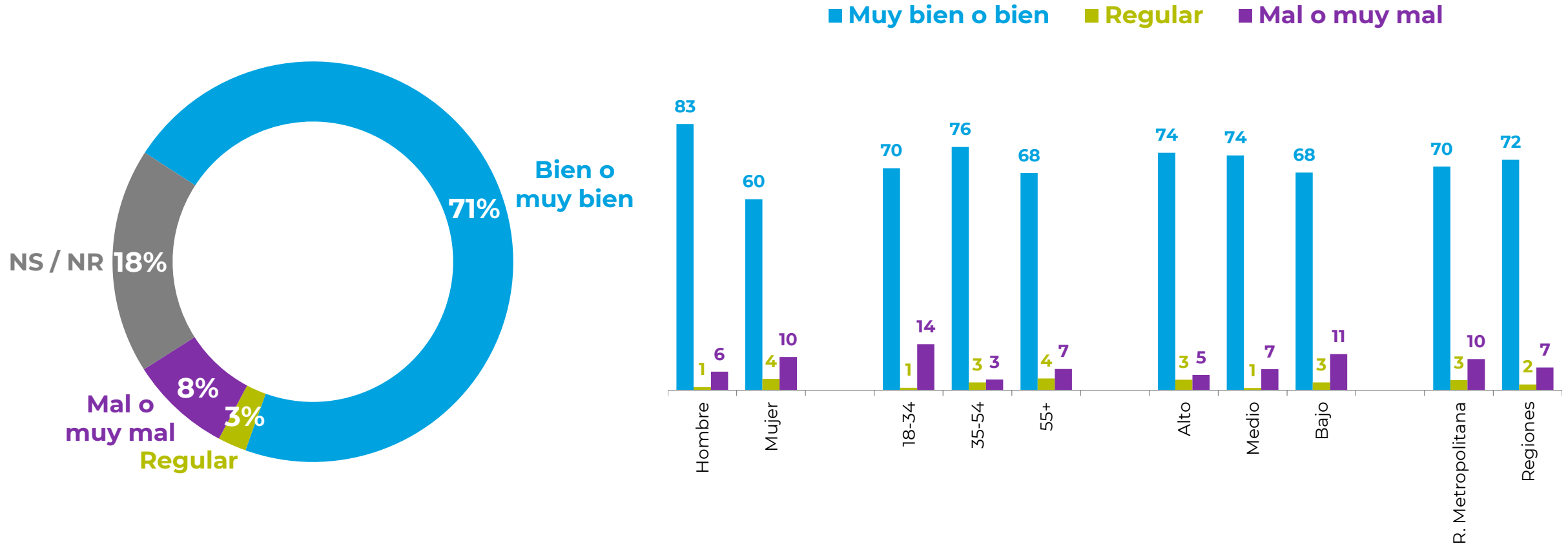
Alternativas dadas. %





# Evaluación de Ricardo Gareca

En general, ¿Cómo evalúa Ud. el trabajo de Ricardo Gareca al mando de la Selección Chilena de fútbol? %



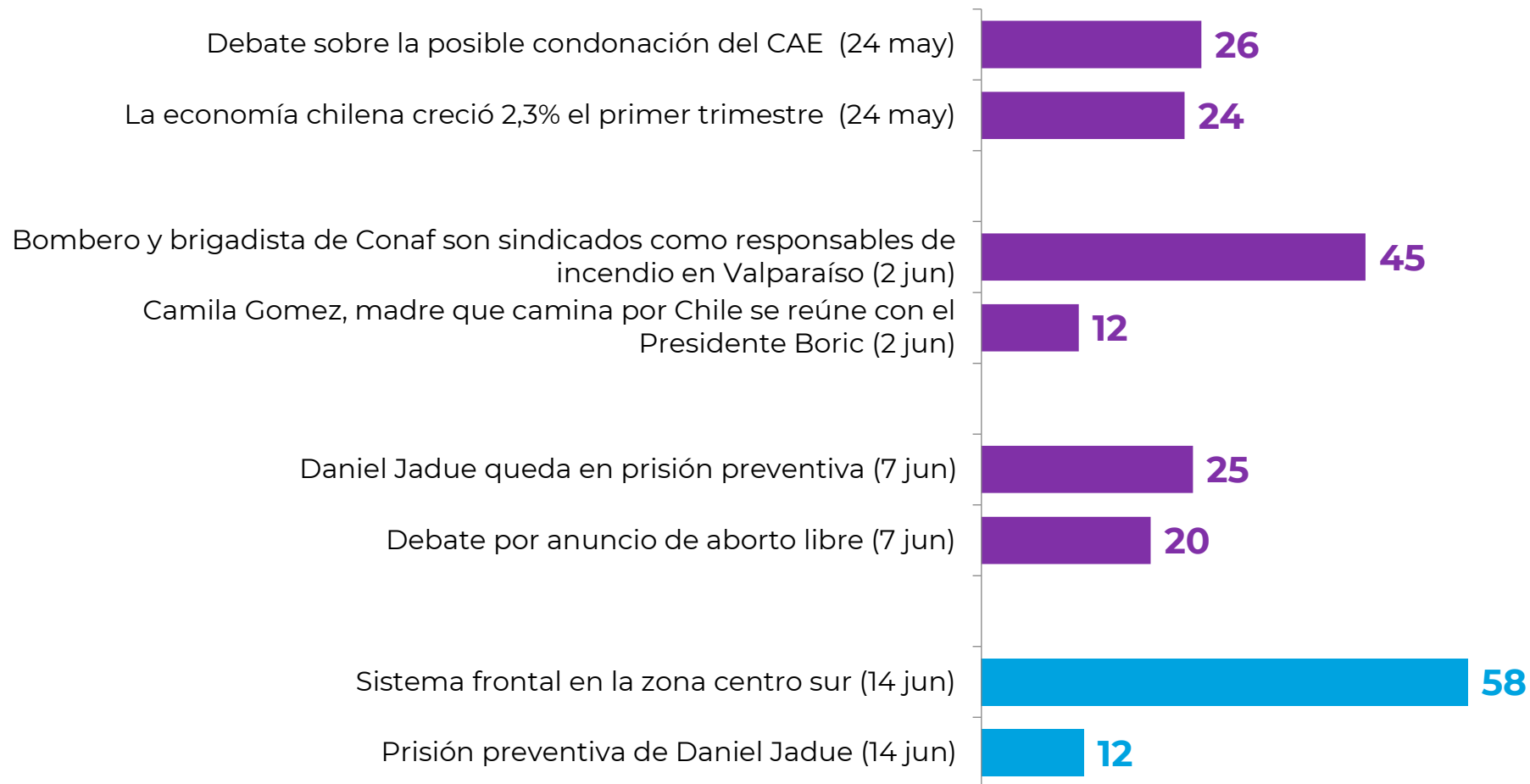


# Economía y sociedad

## Noticia de la semana

¿Me podría decir cuál considera usted que fue la noticia más importante de la semana?

Alternativas dadas. %



# Evaluación del País

Pensando en todos los aspectos políticos, económicos y sociales, ¿Ud. cree que el país va por un buen camino o por un mal camino? %



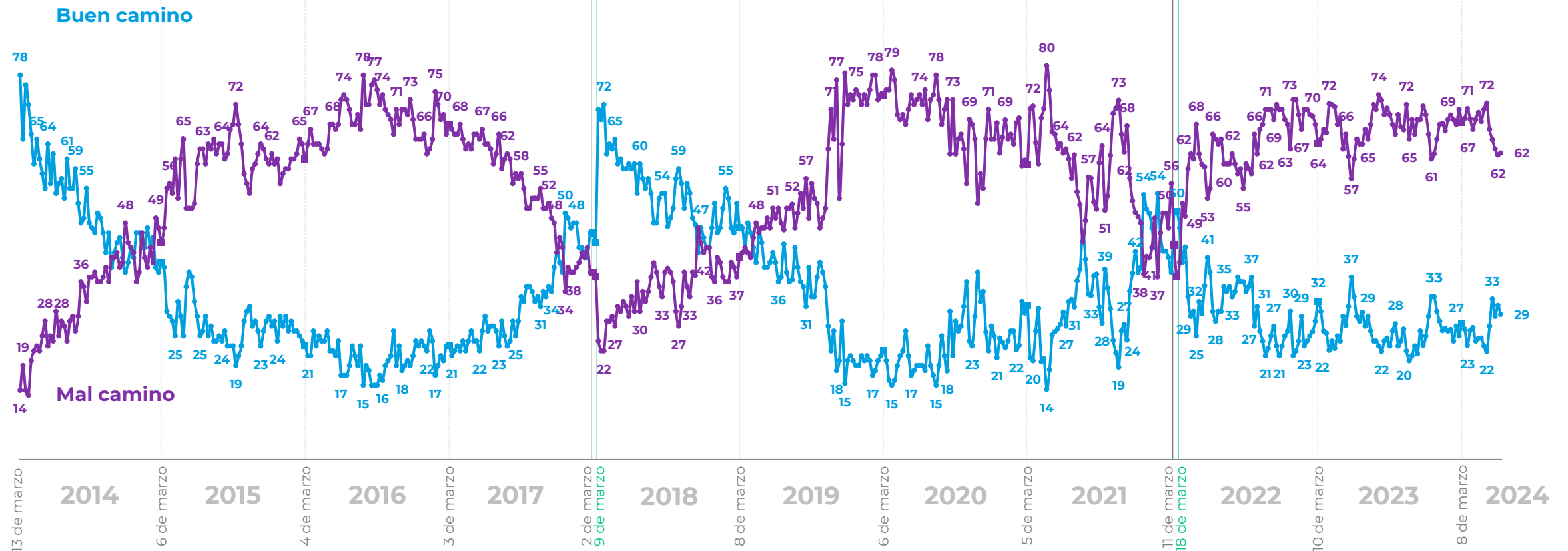
Michelle Bachelet



Sebastián Piñera



Gabriel Boric



\*La diferencia para completar 100% corresponde a las respuestas "Ni por el bueno ni por el malo" y "No sabe, no responde"

# Percepción de progreso económico

¿Ud. cree que en el momento actual la economía chilena está: progresando, estancada o en retroceso? %



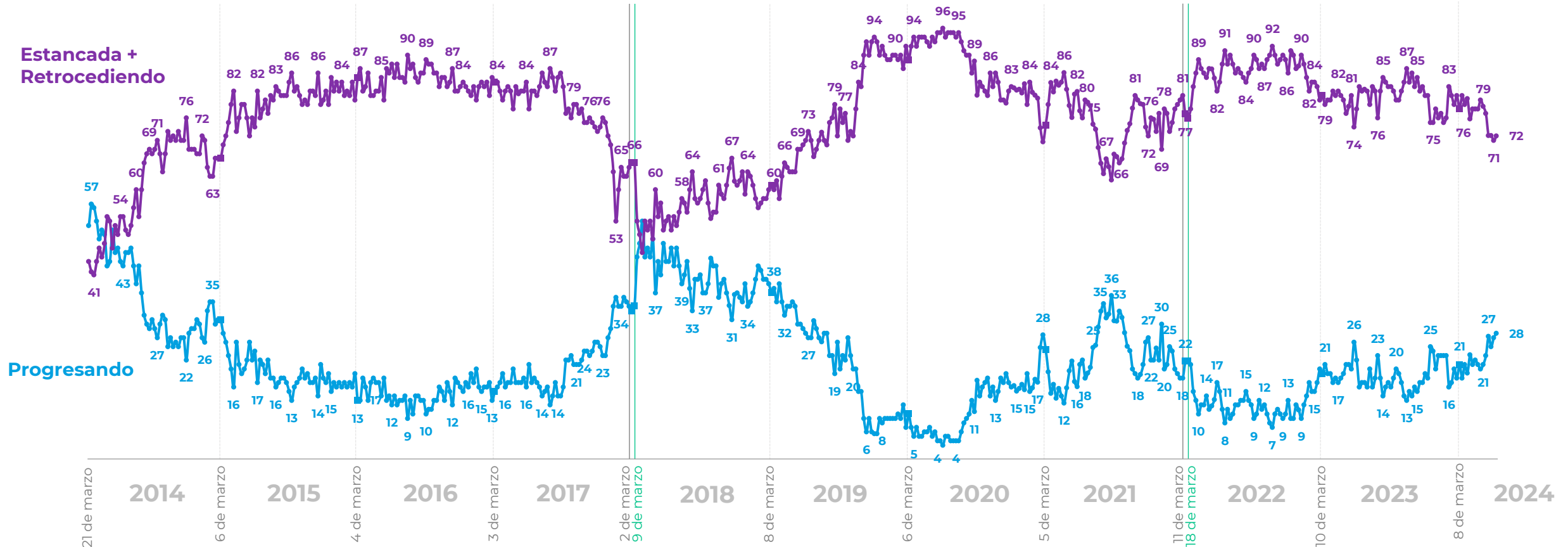
Michelle Bachelet



Sebastián Piñera



Gabriel Boric



\*La diferencia para completar 100% corresponde a la respuesta "No sabe, no responde"

# Expectativas futuro del país

En general, ¿Cómo se siente usted acerca del futuro del país? %



Michelle Bachelet



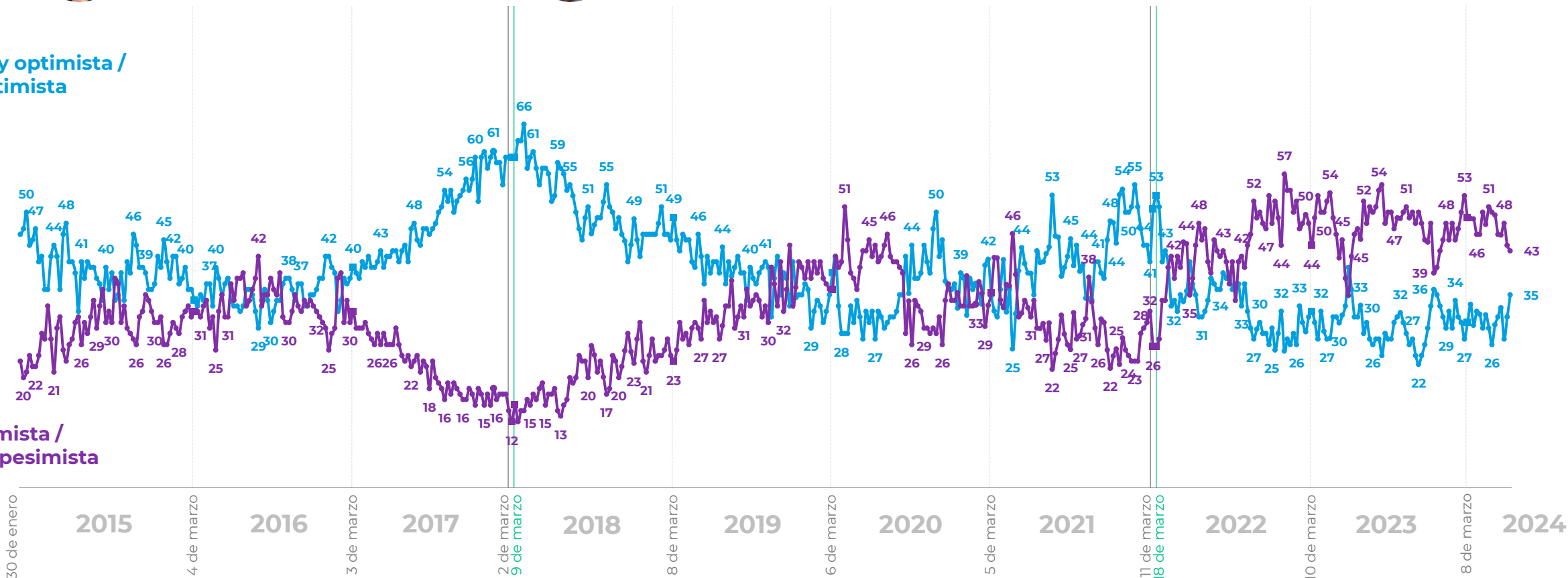
Sebastián Piñera



Gabriel Boric

Muy optimista / Optimista

Pesimista / Muy pesimista



\*La diferencia para completar 100% corresponde a las respuestas "Ni optimista ni pesimista" y "No sabe, no responde"

# Evaluación económica personal y familiar

¿Cómo calificaría usted la situación económica actual de usted y su familia? %



Michelle Bachelet

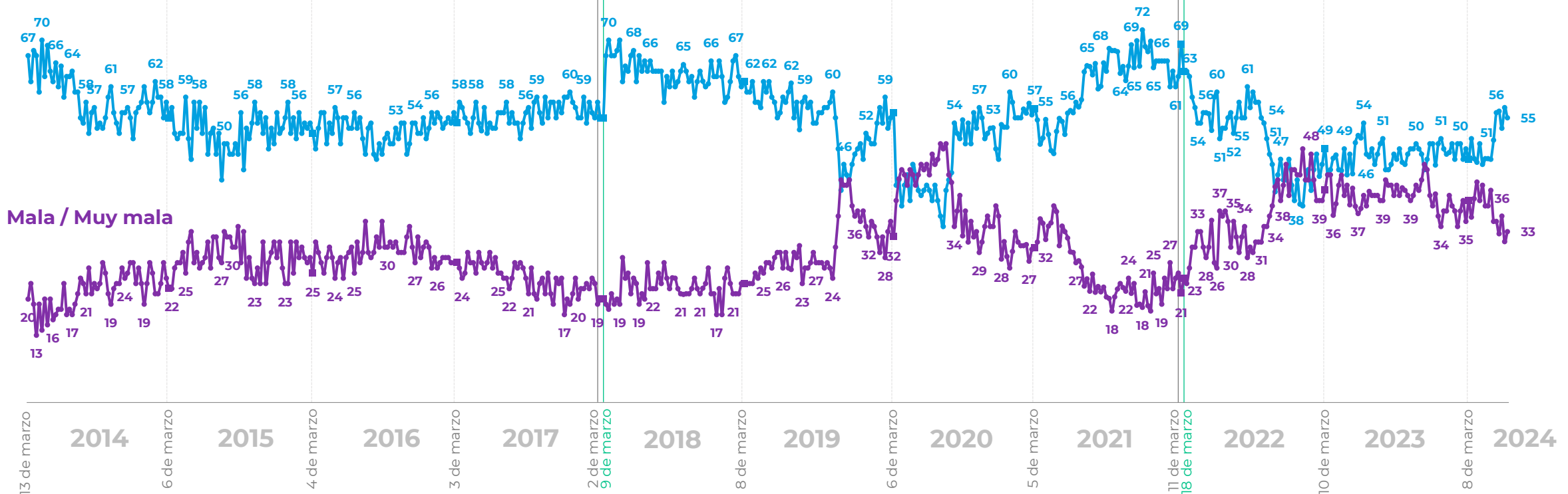


Sebastián Piñera



Gabriel Boric

Muy buena / Buena



Mala / Muy mala

\*La diferencia para completar 100% corresponde a las respuestas "Ni buena ni mala" y "No sabe, no responde"

# Percepción económica de las empresas

¿Cómo calificaría usted la situación económica actual de las empresas? %



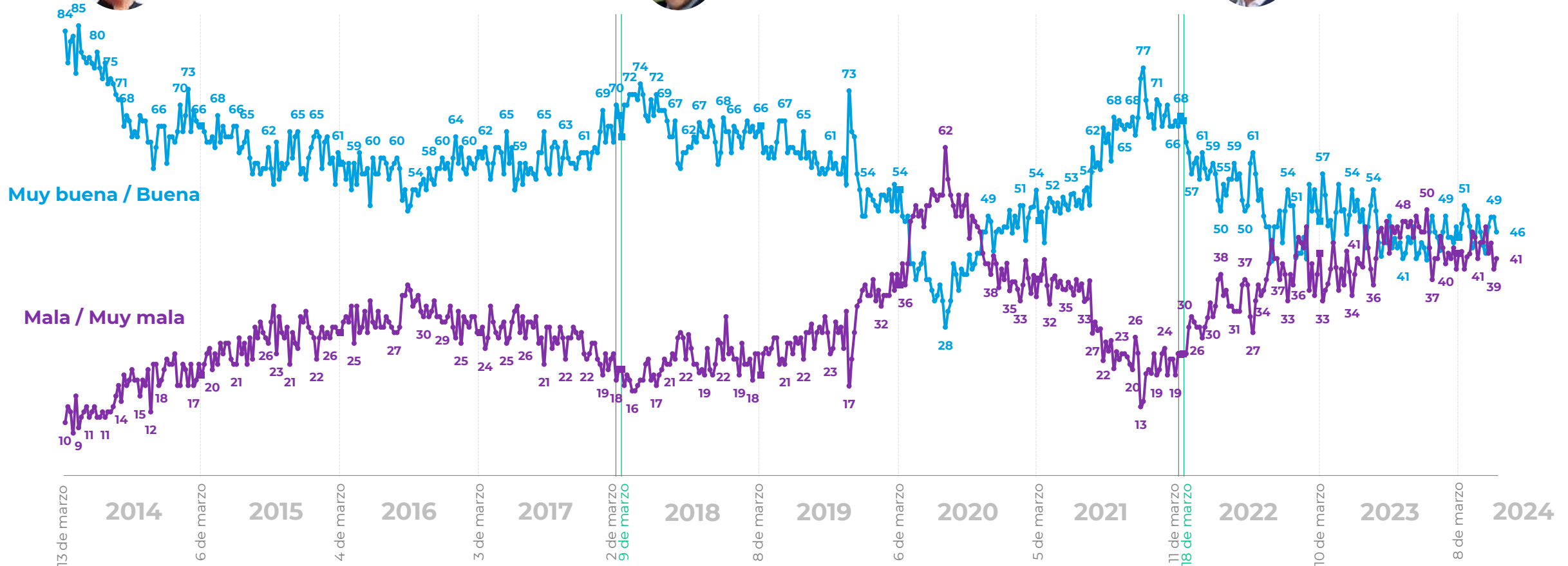
Michelle Bachelet



Sebastián Piñera



Gabriel Boric



\*La diferencia para completar 100% corresponde a las respuestas "Ni buena ni mala" y "No sabe, no responde"



# Expectativas de empleo

¿Cómo calificaría usted la situación actual del empleo en el país? %



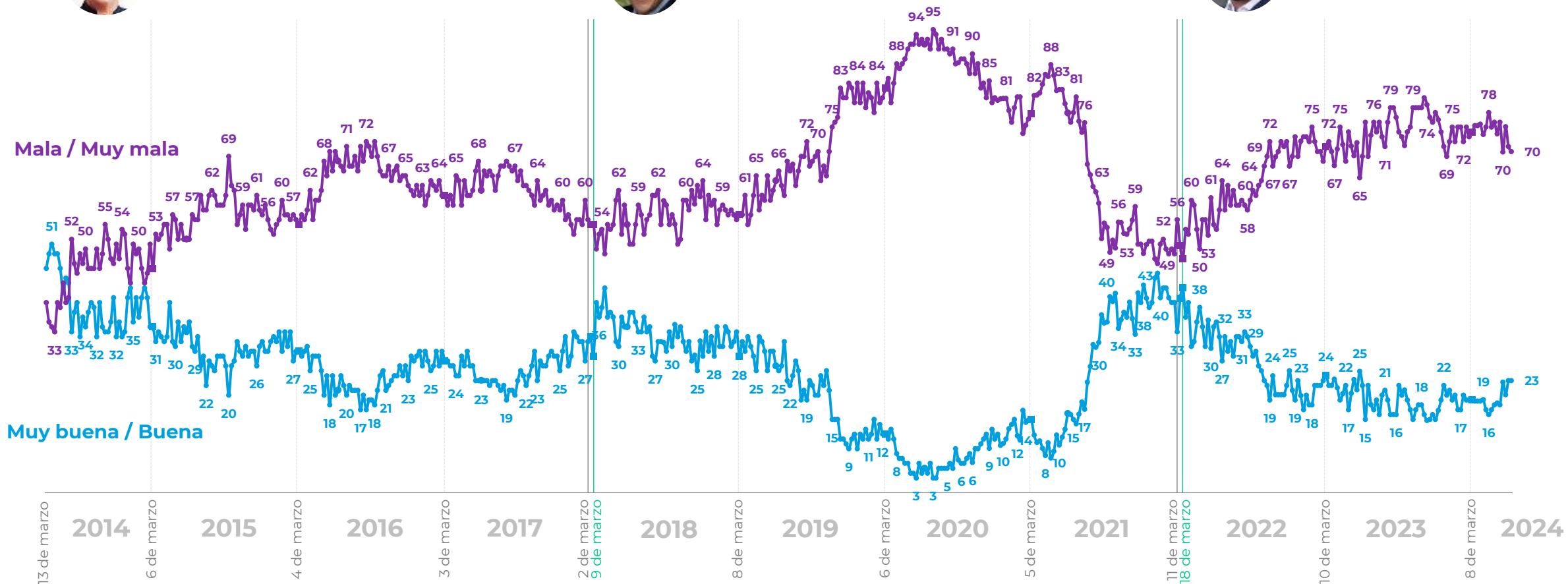
Michelle Bachelet



Sebastián Piñera



Gabriel Boric



\*La diferencia para completar 100% corresponde a las respuestas "Ni buena ni mala" y "No sabe, no responde"

# Expectativas de consumo

¿Cómo calificaría usted la situación económica de los consumidores para poder comprar bienes y servicios? %



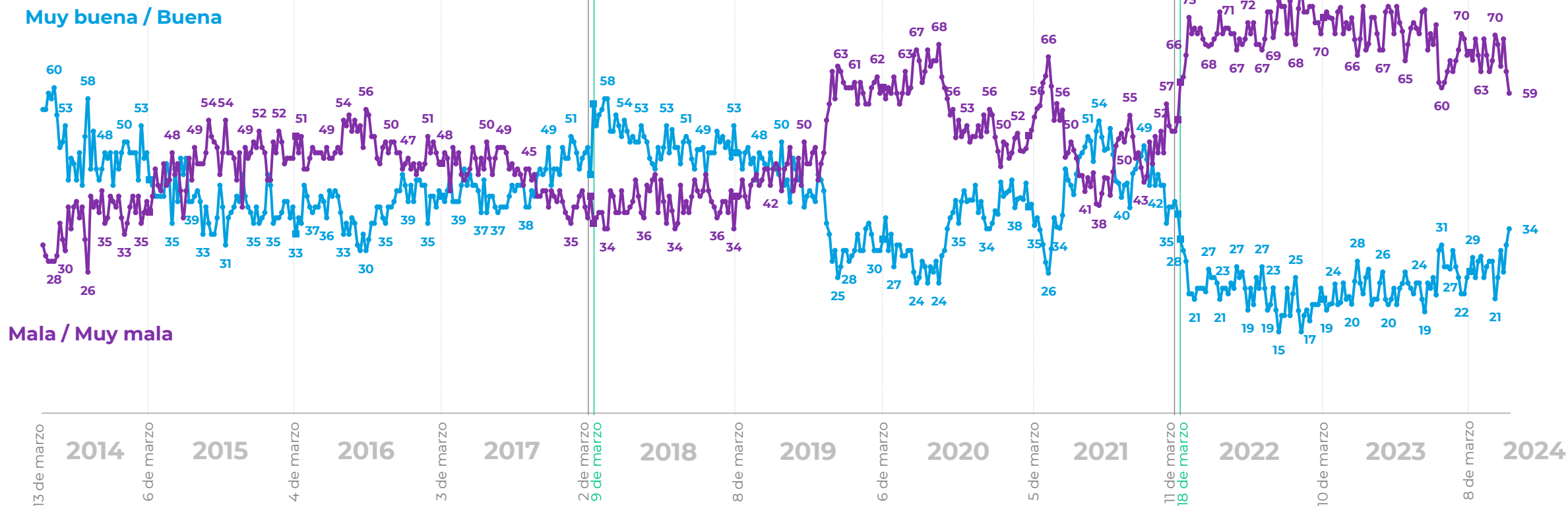
Michelle Bachelet



Sebastián Piñera



Gabriel Boric



\*La diferencia para completar 100% corresponde a las respuestas "Ni buena ni mala" y "No sabe, no responde"

Plaza  
**PÚBLICA**  
CADEM



Nueva de Lyon 145 Piso 2,  
Providencia Santiago, Chile.  
cadem@cadem.cl  
+562 2438 6500

[www.cadem.cl](http://www.cadem.cl)