

Unterrichtung

durch den Präsidenten des Deutschen Bundestages

Bekanntmachung von Rechenschaftsberichten politischer Parteien für das Kalenderjahr 2016 (2. Teil – Übrige anspruchsberechtigte Parteien, Band I)

Gemäß § 23 Absatz 2 Satz 3 des Parteiengesetzes (PartG) werden die Rechenschaftsberichte der Parteien als Bundestagsdrucksache verteilt. Der zweite Teil dieser Veröffentlichung enthält Rechenschaftsberichte der nicht im Deutschen Bundestag vertretenen, nach dem Parteiengesetz aber ebenfalls anspruchsberechtigten Parteien. Die Reihenfolge richtet sich nach dem Wählerstimmenkonto zum Stichtag 31. Dezember 2017 (§ 19a Absatz 2 Satz 2 PartG).

Übrige anspruchsberechtigte Parteien		
		Seite
• FREIE WÄHLER	FREIE WÄHLER	3
• Piratenpartei Deutschland	PIRATEN	29
• Partei für Arbeit, Rechtsstaat, Tierschutz Elitenförderung und basisdemokratische Initiative	Die PARTEI	61
• Nationaldemokratische Partei Deutschlands	NPD	81
• Ökologische-Demokratische Partei	ÖDP	103
• Bayernpartei	BP	129
• Liberal-Konservative Reformer	LKR	143
• Südschleswigscher Wählerverband	SSW	157
• Brandenburger Vereinigte Bürgerbewegungen/ Freie Wähler	BVB/FREIE WÄHLER	171
• Graue Panther	GRAUE	183
• Allianz für Menschenrechte, Tier- und Naturschutz	Tierschutzallianz	197

Die Veröffentlichung der Rechenschaftsberichtes der ebenfalls anspruchsberechtigten PARTEI MENSCH UMWELT TIERSCHUTZ erfolgt sobald wie möglich als Band II des zweiten Teils. Die grundsätzlich anspruchsberechtigte Familien-Partei Deutschlands hat bisher keinen den Anforderungen des § 19a Absatz 3 Satz 5 PartG entsprechenden Rechenschaftsbericht für das Jahr 2016 eingereicht.

Die Veröffentlichung der Rechenschaftsberichte als Bundestagsdrucksache erfolgt grundsätzlich unabhängig von der Vorschriftsmäßigkeit der Rechnungslegung nach dem Parteiengesetz. Diese wird gemäß § 23a PartG gesondert geprüft. Das Ergebnis dieser Prüfung findet Eingang in den Bericht gemäß § 23 Absatz 4 Satz 1 PartG über die Entwicklung der Parteienfinanzen sowie über die Rechenschaftsberichte der Parteien.

Berlin, den 31. Mai 2018

Dr. Wolfgang Schäuble

FREIE WÄHLER
Rechenschaftsbericht für das Jahr 2016
gemäß §§ 23 ff. Parteiengesetz (PartG)

Zusammenfassung gemäß § 24 Abs. 9 PartG

Einnahmen- und Ausgabenrechnung	Berichtsjahr		Vorjahr	
	€	%	€	%
<u>Einnahmen der Gesamtpartei</u>				
1. Mitgliedsbeiträge	235.627,59	5,76	236.787,42	7,00
2. Mandatsträgerbeiträge und ähnliche regelmäßige Beiträge	101.001,07	2,47	51.660,00	1,53
3. Spenden von natürlichen Personen	514.126,25	12,56	443.962,30	13,12
4. Spenden von juristischen Personen	19.810,00	0,48	13.600,00	0,40
5. Einnahmen aus Unternehmenstätigkeit	0,00	0,00	0,00	0,00
5.a Einnahmen aus Beteiligungen	0,00	0,00	0,00	0,00
6. Einnahmen aus sonstigem Vermögen	1.547.706,61	37,80	1.478.939,05	43,72
7. Einnahmen aus Veranstaltungen, Vertrieb von Druckschriften und Veröffentlichungen und sonstiger mit Einnahmen verbundener Tätigkeit	11.116,04	0,27	7.985,01	0,24
8. staatliche Mittel	1.623.945,62	39,66	1.033.358,17	30,55
9. sonstige Einnahmen	40.955,74	1,00	116.292,26	3,44
Summe	4.094.288,92	100,00	3.382.584,21	100,00
<u>Ausgaben der Gesamtpartei</u>				
1. Personalausgaben	359.127,92	11,08	308.965,39	11,34
2. Sachausgaben				
a) des laufenden Geschäftsbetriebes	327.140,03	10,10	288.896,91	10,60
b) für allgemeine politische Arbeit	527.731,24	16,29	496.561,05	18,22
c) für Wahlkämpfe	443.530,87	13,69	143.758,11	5,28
d) für die Vermögensverwaltung einschließlich sich hieraus ergebender Zinsen	1.572.703,39	48,54	1.479.319,18	54,29
e) sonstige Zinsen	3.111,28	0,09	6.812,43	0,25
f) in Rahmen einer Unternehmertätigkeit	0,00	0,00	0,00	0,00
f) sonstige Ausgaben	6.710,06	0,21	381,67	0,02
Summe	3.240.054,79	100,00	2.724.694,74	100,00
Überschuss (+) oder Defizit (-)	854.234,13		657.889,47	

FREIE WÄHLER 2016

Zusammenfassung gemäß § 24 Abs. 9 PartG (Fortsetzung)

Vermögensbilanz	Berichtsjahr €	Vorjahr €
<u>Besitzposten der Gesamtpartei</u>		
A. ANLAGEVERMÖGEN		
I. Sachanlagen		
1. Haus- und Grundvermögen	0,00	0,00
2. Geschäftsstellenausstattung	17.753,00	15.652,00
II. Finanzanlagen		
1. Beteiligungen an Unternehmen	0,00	0,00
2. sonstige Finanzanlagen	50,00	763.330,00
B. UMLAUFVERMÖGEN		
I. Forderungen aus der staatlichen Teilfinanzierung	596.440,45	7.932,00
II. Geldbestände	1.909.841,54	1.576.462,75
III. sonstige Vermögensgegenstände	40.478,90	47.221,82
Summe	2.564.563,89	2.410.598,57
<u>Schuldposten der Gesamtpartei</u>		
A. RÜCKSTELLUNGEN		
I. Pensionsverpflichtungen	0,00	0,00
II. sonstige Rückstellungen	109.635,55	94.635,55
B. VERBINDLICHKEITEN		
I. Rückzahlungsverpflichtungen aus der staatlichen Teilfinanzierung	2.918,25	615.274,16
II. Verbindlichkeiten gegenüber Kreditinstituten	35.000,00	35.000,00
III. Verbindlichkeiten gegenüber sonstigen Darlehensgebern	275.977,29	351.088,40
IV. sonstige Verbindlichkeiten	108.600,02	136.401,81
Summe	532.131,11	1.232.399,92
<u>Reinvermögen der Gesamtpartei</u> <u>positiv (+) oder negativ (-)</u>	2.032.432,78	1.178.198,65

Zusammenfassung gemäß § 24 Abs. 9 PartG (Fortsetzung)

Gesamteinnahmen, Gesamtausgaben, Überschüsse oder Defizite sowie Reinvermögen der drei Gliederungsebenen Bundesvereinigung, Landesvereinigungen und der ihnen nachgeordneten Gebietsvereinigungen

	Gesamteinnahmen		Gesamtausgaben		Überschüsse (+) oder Defizite (-)	
	Berichtsjahr €	Vorjahr €	Berichtsjahr €	Vorjahr €	Berichtsjahr €	Vorjahr €
Bundesvereinigung	2.834.750,69	2.217.796,14	2.549.637,81	2.155.492,62	285.112,88	62.303,52
Landesvereinigungen	1.511.277,49	1.252.536,59	1.140.337,41	979.554,69	370.940,08	272.981,90
nachgeordnete Gebietsvereinigungen	486.002,38	495.450,23	287.821,21	172.846,18	198.181,17	322.604,05
Summe einschließlich innerparteilicher Zuschüsse	4.832.030,56	3.965.782,96	3.977.796,43	3.307.893,49	854.234,13	657.889,47
innerparteiliche Zuschüsse	737.741,64	583.198,75	737.741,64	583.198,75	0,00	0,00
Summe ohne innerparteiliche Zuschüsse	4.094.288,92	3.382.584,21	3.240.054,79	2.724.694,74	854.234,13	657.889,47

	Reinvermögen	
	Berichtsjahr €	Vorjahr €
Bundesvereinigung	677.069,83	391.956,95
Landesvereinigungen	1.146.353,75	775.413,67
nachgeordnete Gebietsvereinigungen	209.009,20	10.828,03
Summe	2.032.432,78	1.178.198,65

Einnahmensenkung gemäß § 24 Abs. 4 PartG

Einnahme	1.	2.	3.	4.	5.	5a.	6.	7.	8.	9.	10.	11.
	€	€	€	€	€	€	€	€	€	€	€	€
LV Niedersachsen	9.794,59	0,00	74.010,13	0,00	0,00	0,00	0,00	0,00	19.857,00	1.202,00	31.552,95	136.416,67
nachgeordnete	0,00	0,00	10.710,00	0,00	0,00	0,00	0,00	0,00	0,00	0,00	0,00	10.710,00
Gebietsvereinigungen	9.794,59	0,00	84.720,13	0,00	0,00	0,00	0,00	0,00	19.857,00	1.202,00	31.552,95	147.126,67
Gesamt												
LV NRW	5.800,00	0,00	15.761,31	0,00	0,00	0,00	0,00	0,00	0,00	50,00	11.644,69	33.256,00
nachgeordnete	0,00	0,00	0,00	0,00	0,00	0,00	0,00	0,00	0,00	0,00	0,00	0,00
Gebietsvereinigungen	5.800,00	0,00	15.761,31	0,00	0,00	0,00	0,00	0,00	0,00	50,00	11.644,69	33.256,00
Gesamt												
LV Rheinland-Pfalz	15.365,00	0,00	55.934,84	12.250,00	0,00	0,00	8,11	1.070,00	23.962,00	0,00	30.643,92	139.233,87
nachgeordnete	0,00	0,00	300,00	0,00	0,00	0,00	0,00	0,00	0,00	0,00	0,00	300,00
Gebietsvereinigungen	15.365,00	0,00	56.234,84	12.250,00	0,00	0,00	8,11	1.070,00	23.962,00	0,00	30.643,92	139.533,87
Gesamt												
LV Saarland	780,00	0,00	649,80	0,00	0,00	0,00	0,00	0,00	0,00	0,00	1.581,69	3.011,29
nachgeordnete	0,00	0,00	0,00	0,00	0,00	0,00	0,00	0,00	0,00	0,00	0,00	0,00
Gebietsvereinigungen	780,00	0,00	649,80	0,00	0,00	0,00	0,00	0,00	0,00	0,00	1.581,69	3.011,29
Gesamt												
LV Sachsen	2.576,00	0,00	17.054,83	0,00	0,00	0,00	5,35	0,00	13.217,00	4.850,00	7.015,12	44.716,10
nachgeordnete	0,00	0,00	2.970,00	0,00	0,00	0,00	0,00	0,00	0,00	0,00	742,50	3.712,50
Gebietsvereinigungen	2.576,00	0,00	20.024,83	0,00	0,00	0,00	5,35	0,00	13.217,00	4.850,00	7.757,62	48.430,00
Gesamt												
LV Sachsen-Anhalt	5.189,00	0,00	12.581,49	1.000,00	0,00	0,00	0,00	0,00	12.134,50	0,00	0,00	30.904,99
nachgeordnete	649,00	0,00	6.690,00	0,00	0,00	0,00	0,00	0,00	0,00	0,00	228,00	7.567,00
Gebietsvereinigungen	5.838,00	0,00	19.271,49	1.000,00	0,00	0,00	0,00	0,00	12.134,50	0,00	228,00	38.471,99
Gesamt												
LV Schleswig-Holstein	2.604,00	0,00	1.713,87	0,00	0,00	0,00	0,67	0,00	0,00	0,00	10.855,40	15.173,94
nachgeordnete	0,00	0,00	5.480,84	0,00	0,00	0,00	0,00	0,00	0,00	0,00	6.876,57	12.357,51
Gebietsvereinigungen	2.604,00	0,00	7.194,81	0,00	0,00	0,00	0,67	0,00	0,00	0,00	17.731,97	27.531,45
Gesamt												
LV Thüringen	650,00	0,00	2.037,80	0,00	0,00	0,00	0,46	0,00	7.932,00	0,00	2.393,09	13.013,35
nachgeordnete	0,00	0,00	0,00	0,00	0,00	0,00	0,00	0,00	0,00	0,00	0,00	0,00
Gebietsvereinigungen	650,00	0,00	2.037,80	0,00	0,00	0,00	0,46	0,00	7.932,00	0,00	2.393,09	13.013,35
Gesamt												
Summe Bundesvereinigung	206,00	0,00	23.334,74	0,00	0,00	0,00	1.547.657,61	20,00	1.261.988,37	220,76	1.321,21	2.834.750,69
Summe Landesvereinigungen	234.746,59	66.625,07	233.713,22	14.010,00	0,00	0,00	41,21	10.591,37	361.957,25	28.720,42	538.872,36	1.511.277,49
Summe nachgeordnete	673,00	12.376,00	257.078,29	5.800,00	0,00	0,00	7,79	504,87	0,00	12.014,56	197.548,07	486.002,38
Gebietsvereinigungen												
Summe Gesamtpartei	236.827,59	101.001,07	814.128,25	19.810,00	0,00	0,00	1.547.706,61	11.116,04	1.823.945,62	40.965,74	737.741,64	4.832.030,56

FREIE WÄHLER 2016

Ausgabenrechnung gemäß § 24 Abs. 5 PartG

Ausgaben	1. Personalausgaben		2. Sachausgaben						3. Zuschüsse an Gliederungen	4. Gesamt- ausgaben nach den Nummern 1 bis 3	Überschuss (+) oder Defizit (-)
	a) des laufenden Geschäftsbetriebes	b) für allgemeine politische Arbeit	c) für Wahlkampfe	d) für die Vermögensverwaltung einschließlich nicht-Heranzulegender Zinsen	e) sonstige Zinsen	f) im Rahmen einer Unternehmensfähigkeit	g) sonstige Ausgaben				
	€	€	€	€	€	€	€	€	€	€	
Bundesvereinigung	105.746,35	142.665,42	58.527,04	1.572.703,39	0,00	0,00	3.610,80	527.087,60	2.549.637,81	285.112,88	
LV Baden-Württemberg nachgeordnete Gebietsvereinigungen	0,00	2.241,69	13.015,78	0,00	0,00	0,00	0,00	1.070,00	20.541,93	1.472,61	
Gesamt	0,00	130,50	0,00	0,00	0,00	0,00	0,00	0,00	130,50	-130,50	
LV Bayern nachgeordnete Gebietsvereinigungen	0,00	2.372,19	13.015,78	0,00	0,00	0,00	0,00	1.070,00	20.672,43	1.342,11	
Gesamt	184.600,25	83.967,65	0,00	0,00	473,44	0,00	624,78	178.383,00	531.845,68	406.546,31	
LV Brandenburg nachgeordnete Gebietsvereinigungen	45.205,21	22.845,87	1.026,49	0,00	2.557,43	0,00	212,00	3.670,84	147.149,45	207.647,96	
Gesamt	229.805,46	106.813,52	1.026,49	0,00	3.030,87	0,00	836,78	162.053,84	678.995,13	614.194,26	
LV Berlin nachgeordnete Gebietsvereinigungen	0,00	194,95	0,00	0,00	0,00	0,00	1.800,00	929,22	2.924,17	-1.446,67	
Gesamt	0,00	0,00	0,00	0,00	0,00	0,00	0,00	0,00	0,00	0,00	
LV Brandenburg nachgeordnete Gebietsvereinigungen	0,00	194,95	0,00	0,00	0,00	0,00	1.800,00	929,22	2.924,17	-1.446,67	
Gesamt	0,00	135,30	0,00	0,00	0,00	0,00	0,00	0,00	1.755,30	-829,59	
LV Hamburg nachgeordnete Gebietsvereinigungen	0,00	568,53	0,00	0,00	0,00	0,00	0,00	10.000,00	14.086,17	-1.077,52	
Gesamt	0,00	0,00	0,00	0,00	0,00	0,00	0,00	0,00	0,00	0,00	
LV Hessen nachgeordnete Gebietsvereinigungen	0,00	568,53	0,00	0,00	0,00	0,00	0,00	10.000,00	14.086,17	-1.077,52	
Gesamt	15.595,68	25.632,33	12.800,81	0,00	0,00	0,00	0,00	7.678,00	94.443,89	6.039,14	
LV Mecklenburg-Vorpommern nachgeordnete Gebietsvereinigungen	0,00	2.297,74	70.495,61	0,00	0,51	0,00	0,00	40,00	115.653,67	-19.086,70	
Gesamt	15.595,68	27.930,07	83.296,42	0,00	0,51	0,00	0,00	7.718,00	210.087,56	-13.056,56	
LV Mecklenburg-Vorpommern nachgeordnete Gebietsvereinigungen	0,00	1.125,04	26.592,59	0,00	0,00	0,00	0,00	0,00	33.295,84	-14.048,88	
Gesamt	0,00	0,00	26.592,59	0,00	0,00	0,00	0,00	0,00	0,00	0,00	
Gesamt	0,00	1.125,04	26.592,59	0,00	0,00	0,00	0,00	0,00	33.295,84	-14.048,88	

Ausgabenrechnung gemäß § 24 Abs. 6 PartG

	1. Personalausgaben	2. Sachausgaben						3. Zuschüsse an Gliederungen	4. Gesamtausgaben nach den Nummern 1 bis 3	Überschuss (+) oder Defizit (-)
	€	a) des laufenden Geschäftsbetriebes	b) für allgemeine politische Arbeit	c) für Wahlkampfe	d) für die Vermögensverwaltung einschließlich sich heraus ergebender Zinsen	e) sonstige Zinsen	f) im Rahmen einer Unternehmens tätigkeit			
LV Niedersachsen nachgeordnete Gebietsvereinigungen	4.141,23	16.088,76	28.313,35	109.486,77	0,00	0,00	0,00	0,00	158.030,11	-21.613,44
Gesamt	0,00	0,00	10.710,00	0,00	0,00	0,00	0,00	0,00	10.710,00	0,00
LV NRW nachgeordnete Gebietsvereinigungen	1.128,05	248,67	29.054,44	0,00	0,00	0,00	0,00	0,00	30.431,16	2.824,84
Gesamt	1.128,05	248,67	29.054,44	0,00	0,00	0,00	0,00	0,00	30.431,16	2.824,84
LV Rheinland-Pfalz nachgeordnete Gebietsvereinigungen	0,00	14.848,72	18.172,67	109.626,57	0,00	0,00	48,00	0,00	142.695,96	-3.462,09
Gesamt	0,00	462,88	326,13	60,00	0,00	0,00	0,00	643,92	1.492,93	-1.192,93
LV Saarland nachgeordnete Gebietsvereinigungen	0,00	116,60	2.620,71	0,00	0,00	0,00	0,00	0,00	2.737,31	273,98
Gesamt	0,00	116,60	2.620,71	0,00	0,00	0,00	0,00	0,00	2.737,31	273,98
LV Sachsen nachgeordnete Gebietsvereinigungen	2.711,15	9.633,99	19.300,07	0,00	0,00	35,38	0,00	742,50	32.480,68	12.237,42
Gesamt	0,00	56,00	1.620,00	0,00	0,00	0,00	0,00	0,00	1.676,00	2.036,50
LV Sachsen-Anhalt nachgeordnete Gebietsvereinigungen	0,00	2.955,07	11.259,41	41.899,21	0,00	44,52	0,00	228,00	56.386,21	-26.481,22
Gesamt	0,00	65,97	5.989,15	0,00	0,00	0,00	0,00	0,00	6.055,12	1.811,88
LV Schleswig-Holstein nachgeordnete Gebietsvereinigungen	0,00	3.021,04	17.248,56	41.899,21	0,00	44,52	0,00	228,00	62.441,33	-23.969,34
Gesamt	0,00	253,48	8.005,56	0,00	0,00	0,00	0,00	6.976,57	15.135,61	38,33
LV Thüringen nachgeordnete Gebietsvereinigungen	0,00	492,41	2.308,10	0,00	0,00	0,00	0,00	391,99	3.547,39	9.465,96
Gesamt	0,00	0,00	0,00	0,00	0,00	0,00	0,00	0,00	0,00	0,00
Summe Bundesvereinigung	105.746,35	142.665,42	139.297,21	58.527,04	1.572.703,39	0,00	3.610,80	527.087,60	2.549.637,81	288.112,88
Summe Landesvereinigungen	208.176,36	158.503,19	250.496,25	313.421,73	0,00	553,34	2.887,26	206.299,28	1.140.337,41	370.840,08
Summe nachgeordnete Gebietsvereinigungen	45.205,21	25.971,42	137.937,78	71.582,10	0,00	2.557,94	212,00	4.354,76	267.821,21	188.181,17
Summe Gesamtpartei	389.127,92	327.140,03	627.731,24	443.830,87	1.872.703,39	3.111,28	6.710,06	737.741,64	3.977.796,43	864.234,13

FREIE WÄHLER 2016

Vermögensbilanz gemäß § 24 Abs. 6 PartG

Besitzposten	A. Anlagevermögen					B. Umlaufvermögen				C. Gesamtbesitzposten (Summe aus A und B)
	I. Sachanlagen		II. Finanzanlagen			I. Forderungen an Gliederungen	II. Forderungen aus der staatlichen Teilfinanzierung	III. Geldbestände	IV. sonstige Vermögensgegen- stände	
	1. Haus- und Grundvermögen	2. Geschäftsstellen- ausstattung	1. Beteiligungen an Unternehmen	2. sonstige Finanzanlagen						
				€	€	€	€	€	€	
Bundesvereinigung	0,00	0,00	0,00	0,00	0,00	594.152,45	246.296,64	4.201,70	844.650,79	
LV Baden-Württemberg nachgeordnete	0,00	0,00	0,00	0,00	360,00	0,00	24.940,81	2.600,00	27.900,81	
Gebietsvereinigungen	0,00	0,00	0,00	0,00	1.868,01	0,00	805,55	0,00	2.673,56	
Gesamt	0,00	0,00	0,00	0,00	2.228,01	0,00	25.746,46	2.600,00	30.574,47	
LV Bayern nachgeordnete	0,00	14.272,00	0,00	0,00	6.863,71	0,00	783.593,32	22.048,42	806.775,45	
Gebietsvereinigungen	0,00	0,00	0,00	0,00	0,00	0,00	478.153,78	5.742,97	483.896,75	
Gesamt	0,00	14.272,00	0,00	0,00	6.863,71	0,00	1.241.747,10	27.789,39	1.290.672,20	
LV Berlin nachgeordnete	0,00	0,00	0,00	0,00	0,00	0,00	0,00	0,00	0,00	
Gebietsvereinigungen	0,00	0,00	0,00	0,00	0,00	0,00	0,00	0,00	0,00	
Gesamt	0,00	0,00	0,00	0,00	0,00	0,00	0,00	0,00	0,00	
LV Brandenburg nachgeordnete	0,00	0,00	0,00	0,00	0,00	0,00	4.340,92	0,00	4.340,92	
Gebietsvereinigungen	0,00	0,00	0,00	0,00	0,00	0,00	0,00	0,00	0,00	
Gesamt	0,00	0,00	0,00	0,00	0,00	0,00	4.340,92	0,00	4.340,92	
LV Hamburg nachgeordnete	0,00	0,00	0,00	0,00	920,00	0,00	15.972,57	100,00	16.992,57	
Gebietsvereinigungen	0,00	0,00	0,00	0,00	0,00	0,00	0,00	0,00	0,00	
Gesamt	0,00	0,00	0,00	0,00	920,00	0,00	15.972,57	100,00	16.992,57	
LV Hessen nachgeordnete	0,00	0,00	0,00	50,00	0,00	0,00	42.549,43	2.897,79	45.497,22	
Gebietsvereinigungen	0,00	0,00	0,00	0,00	0,00	0,00	41.555,62	640,00	42.195,62	
Gesamt	0,00	0,00	0,00	50,00	0,00	0,00	84.105,05	3.537,79	87.692,84	
LV Mecklenburg-Vorpommern nachgeordnete	0,00	0,00	0,00	0,00	0,00	0,00	10.920,40	0,00	10.920,40	
Gebietsvereinigungen	0,00	0,00	0,00	0,00	0,00	0,00	0,00	0,00	0,00	
Gesamt	0,00	0,00	0,00	0,00	0,00	0,00	10.920,40	0,00	10.920,40	

Vermögensbilanz gemäß § 24 Abs. 6 PartG

Besitzposten	A. Anlagevermögen						B. Umlaufvermögen				C. Gesamtbesitzposten (Summe aus A und B)
	I. Sachanlagen		II. Finanzanlagen				I. Forderungen an Gliederungen	II. Forderungen aus der staatlichen Teilfinanzierung	III. Geldbestände	IV. sonstige Vermögensgegen- stände	
	1. Haus- und Grundvermögen	2. Geschäftsstellen- ausstattung	1. Beteiligungen an Unternehmen	2. sonstige Finanzanlagen							
				1. €	2. €						
€	€	€	€	€	€	€	€	€	€	€	
LV Niedersachsen	0,00	0,00	0,00	0,00	0,00	0,00	0,00	0,00	54.664,38	910,00	55.574,38
nachgeordnete											
Gebietsvereinigungen	0,00	0,00	0,00	0,00	0,00	0,00	0,00	0,00	0,00	0,00	0,00
Gesamt	0,00	0,00	0,00	0,00	0,00	0,00	0,00	0,00	54.664,38	910,00	55.574,38
LV NRW	0,00	0,00	0,00	0,00	0,00	0,00	0,00	0,00	51.539,50	0,00	51.539,50
nachgeordnete											
Gebietsvereinigungen	0,00	0,00	0,00	0,00	0,00	0,00	0,00	0,00	0,00	0,00	0,00
Gesamt	0,00	0,00	0,00	0,00	0,00	0,00	0,00	0,00	51.539,50	0,00	51.539,50
LV Rheinland-Pfalz	0,00	3.481,00	0,00	0,00	0,00	0,00	2.288,00	73.145,31	100,00	100,00	79.014,31
nachgeordnete											
Gebietsvereinigungen	0,00	0,00	0,00	0,00	0,00	0,00	0,00	218,28	0,00	0,00	218,28
Gesamt	0,00	3.481,00	0,00	0,00	0,00	0,00	2.288,00	73.363,59	100,00	100,00	79.232,59
LV Saarland	0,00	0,00	0,00	0,00	0,00	0,00	0,00	5.246,27	0,00	0,00	5.246,27
nachgeordnete											
Gebietsvereinigungen	0,00	0,00	0,00	0,00	0,00	0,00	0,00	0,00	0,00	0,00	0,00
Gesamt	0,00	0,00	0,00	0,00	0,00	0,00	0,00	5.246,27	0,00	0,00	5.246,27
LV Sachsen	0,00	0,00	0,00	0,00	0,00	0,00	0,00	41.880,27	960,02	960,02	42.840,29
nachgeordnete											
Gebietsvereinigungen	0,00	0,00	0,00	0,00	0,00	0,00	1.550,48	975,61	0,00	0,00	2.526,09
Gesamt	0,00	0,00	0,00	0,00	0,00	0,00	1.550,48	42.655,88	960,02	960,02	45.168,38
LV Sachsen-Anhalt	0,00	0,00	0,00	0,00	0,00	0,00	8.435,30	20.930,94	0,00	0,00	29.366,24
nachgeordnete											
Gebietsvereinigungen	0,00	0,00	0,00	0,00	0,00	0,00	4.783,31	3.039,33	0,00	0,00	7.822,64
Gesamt	0,00	0,00	0,00	0,00	0,00	0,00	13.218,61	23.970,27	0,00	0,00	37.188,88
LV Schleswig-Holstein	0,00	0,00	0,00	0,00	0,00	0,00	0,00	16.052,30	0,00	0,00	16.052,30
nachgeordnete											
Gebietsvereinigungen	0,00	0,00	0,00	0,00	0,00	0,00	0,00	10.457,54	280,00	280,00	10.737,54
Gesamt	0,00	0,00	0,00	0,00	0,00	0,00	0,00	26.509,84	280,00	280,00	26.789,84
LV Thüringen	0,00	0,00	0,00	0,00	0,00	0,00	0,00	2.762,67	0,00	0,00	2.762,67
nachgeordnete											
Gebietsvereinigungen	0,00	0,00	0,00	0,00	0,00	0,00	0,00	0,00	0,00	0,00	0,00
Gesamt	0,00	0,00	0,00	0,00	0,00	0,00	0,00	2.762,67	0,00	0,00	2.762,67
Summe Bundesvereinigungen	0,00	0,00	0,00	0,00	0,00	0,00	0,00	594.152,45	246.296,64	4.201,70	844.650,79
Summe Landesvereinigungen	0,00	17.753,00	0,00	0,00	50,00	0,00	16.579,01	1.128.339,19	1.128.339,19	29.614,23	1.194.623,43
Summe nachgeordnete											
Gebietsvereinigungen	0,00	0,00	0,00	0,00	0,00	0,00	8.201,80	535.205,71	6.682,97	6.682,97	550.070,48
Summe Gesamtpartei	0,00	17.753,00	0,00	0,00	50,00	0,00	24.780,81	696.440,45	1.909.641,54	40.478,90	2.589.344,70

FREIE WÄHLER 2016

Vermögensbilanz gemäß § 24 Abs. 6 PartG (Fortsetzung)

Schuldposten	A. Rückstellungen			B. Verbindlichkeiten					C. Gesamte Schuldposten (Summe von A und B)	Reinvermögen (positiv oder negativ)	
	I. Pensions- verpflichtungen		II. sonstige Rückstellungen	I. Verbindlichkeiten gegenüber Kreditinstituten		II. Rückzahlungs- verpflichtungen aus der staatlichen Teilfinanzierung	III. Verbindlichkeiten gegenüber sonstigen Darlehensgebern	IV. sonstige Verbindlichkeiten			V. sonstige Verbindlichkeiten
	€	€	€	€	€	€	€	€			€
Bundesvereinigung	0,00	102.000,00	4.156,96	0,00	0,00	0,00	0,00	0,00	61.424,00	107.580,96	877.069,83
LV Baden-Württemberg nachgeordnete Gebietsvereinigungen Gesamt	0,00	0,00	1.868,01	0,00	0,00	0,00	0,00	0,00	1.256,73	3.124,74	24.776,17
LV Bayern nachgeordnete Gebietsvereinigungen Gesamt	0,00	7.635,55	0,00	0,00	0,00	0,00	0,00	0,00	4.716,68	12.354,23	794.421,22
LV Berlin nachgeordnete Gebietsvereinigungen Gesamt	0,00	0,00	6.803,71	0,00	35.000,00	265.928,93	32.710,30	37.428,98	352.797,17	340.442,94	143.463,81
LV Brandenburg nachgeordnete Gebietsvereinigungen Gesamt	0,00	0,00	0,00	0,00	0,00	0,00	0,00	0,00	0,00	0,00	0,00
LV Hamburg nachgeordnete Gebietsvereinigungen Gesamt	0,00	0,00	0,00	0,00	0,00	0,00	0,00	0,00	0,00	0,00	0,00
LV Hessen nachgeordnete Gebietsvereinigungen Gesamt	0,00	0,00	0,00	0,00	0,00	0,00	0,00	0,00	0,00	0,00	0,00
LV Mecklenburg-Vorpommern nachgeordnete Gebietsvereinigungen Gesamt	0,00	0,00	5.000,00	2.918,25	0,00	10.000,00	271,30	0,00	1.585,62	18.189,55	-7.285,15
	0,00	0,00	5.000,00	2.918,25	0,00	10.000,00	271,30	0,00	1.585,62	18.189,55	-7.285,15
	0,00	0,00	5.000,00	2.918,25	0,00	10.000,00	271,30	0,00	1.585,62	18.189,55	-7.285,15

Vermögensbilanz gemäß § 24 Abs. 6 PartG (Fortsetzung)

Schuldposten	A. Rückstellungen			B. Verbindlichkeiten					C. Gesamte Schuldposten (Summe von A. und B.)	Reinvermögen (positiv oder negativ)
	I. Pensionsverpflichtungen	II. sonstige Rückstellungen	I. Verbindlichkeiten gegenüber Gliederungen	II. Rückzahlungsverpflichtungen aus der staatlichen Teilfinanzierung	III. Verbindlichkeiten gegenüber Kreditinstituten	IV. Verbindlichkeiten gegenüber sonstigen Darlehensgebern	V. sonstige Verbindlichkeiten	€		
LV Niedersachsen nachgeordnete Gebietsvereinigungen	0,00	0,00	0,00	0,00	0,00	0,00	0,00	459,13	66.116,26	
Gesamt	0,00	0,00	0,00	0,00	0,00	0,00	0,00	459,13	66.116,26	
LV NRW nachgeordnete Gebietsvereinigungen	0,00	0,00	0,00	0,00	0,00	0,00	0,00	398,10	61.143,40	
Gesamt	0,00	0,00	0,00	0,00	0,00	0,00	0,00	398,10	61.143,40	
LV Rheinland-Pfalz nachgeordnete Gebietsvereinigungen	0,00	0,00	0,00	0,00	0,00	0,00	0,00	2.202,46	76.811,85	
Gesamt	0,00	0,00	0,00	0,00	0,00	0,00	0,00	2.202,46	76.811,85	
LV Saarland nachgeordnete Gebietsvereinigungen	0,00	0,00	0,00	0,00	0,00	0,00	0,00	355,50	4.890,77	
Gesamt	0,00	0,00	0,00	0,00	0,00	0,00	0,00	355,50	4.890,77	
LV Sachsen nachgeordnete Gebietsvereinigungen	0,00	0,00	1.550,48	0,00	0,00	0,00	0,00	1.550,48	41.089,81	
Gesamt	0,00	0,00	1.550,48	0,00	0,00	0,00	0,00	1.550,48	41.089,81	
LV Sachsen-Anhalt nachgeordnete Gebietsvereinigungen	0,00	0,00	4.783,31	0,00	0,00	48,36	1.285,20	6.116,87	23.249,37	
Gesamt	0,00	0,00	4.783,31	0,00	0,00	48,36	1.285,20	6.116,87	23.249,37	
LV Schleswig-Holstein nachgeordnete Gebietsvereinigungen	0,00	0,00	0,00	0,00	0,00	0,00	0,00	0,00	16.052,30	
Gesamt	0,00	0,00	0,00	0,00	0,00	0,00	0,00	0,00	16.052,30	
LV Thüringen nachgeordnete Gebietsvereinigungen	0,00	0,00	0,00	0,00	0,00	0,00	0,00	315,00	10.737,54	
Gesamt	0,00	0,00	0,00	0,00	0,00	0,00	0,00	315,00	10.737,54	
Summe Bundesvereinigung	0,00	102.000,00	4.156,96	0,00	0,00	0,00	0,00	167.580,96	677.069,83	
Summe Landesvereinigungen	0,00	7.635,55	13.201,80	2.918,25	10.048,36	0,00	14.485,72	48.289,68	1.146.363,76	
Gesamt	0,00	109.635,55	24.760,81	2.918,25	276.877,29	35.000,00	32.710,30	341.081,28	209.009,20	
Summe Gesamtpartei	0,00	109.635,55	24.760,81	2.918,25	276.877,29	35.000,00	108.600,02	656.911,92	2.032.432,78	

FREIE WÄHLER 2016

Gesonderte Ausweise und Erläuterungen**A. Teil 1****Zuwendungen (eingezahlte Mitglieds- oder Mandatsträgerbeiträge oder rechtmäßig erlangte Spenden) natürlicher Personen (§ 24 Abs. 8 i. V. m. § 18 Abs. 3 Satz 1 Nr. 3 PartG) der Bundespartei Freie Wähler**

Summe der Zuwendungen natürlicher Personen
(Einnahmerechnung, Spalte 1 + Spalte 2 + Spalte 3) 850.754,91 €

abzüglich
nicht zweifelsfrei zuzuordnender Zuwendungen
(z.B. Bagatellspenden aus "Tellersammlungen" und
gemäß § 25 Abs. 2 Nr. 6 zulässige "anonyme" Spenden) 2.954,50 €

abzüglich
Spenden mittels Bargeld, die den Betrag von
1.000 € übersteigen (§ 25 Abs. 1 Satz 2 PartG) 0,00 €

abzüglich
Summe der Zuwendungen natürlicher Personen
soweit sie den Betrag von 3.300 € übersteigen 71.651,55 €

Gegebenenfalls:

abzüglich
in früheren Rechenschaftsberichten
zu Unrecht ausgewiesener Zuwendungen 4.060,00 €

Summe der Zuwendungen im Sinne
von § 18 Abs. 3 Satz 1 Nr. 3 PartG 772.088,86 €

B. Ausweis der Spenden, Mitgliedsbeiträge und Mandatsträgerbeiträge an die Partei oder einen oder mehrere ihrer Gebietsverbände, deren Gesamtwert im Rechnungsjahr 10.000 € übersteigt (§ 25 Abs. 3 PartG)

Meyer, Peter, Asternweg 6, 95503 Hummeltal	11.160,00 €
Aiwanger, Hubert, Rahstorf 25, 84056 Rottenburg	20.538,99 €

C. Unternehmenstätigkeit (§19a Abs. 4 PartG)

Ein entsprechender Ausweis entfällt.

D. Anzahl der Mitglieder zum 31. Dezember des Rechnungsjahres (§ 24 Abs. 10 PartG)

Am 31. Dezember des Rechnungsjahres waren 4.472 Personen Mitglieder der Partei.

E. Politischen Jugendorganisationen zweckgebunden zugewandte öffentliche Zuschüsse (§ 24 Abs. 12 PartG)

Im Rechnungsjahr wurden der politischen Jugendorganisation Freie Wähler Bayern der Partei 35.323,57 € öffentliche Zuschüsse zweckgebunden zugewandt. Sie sind gemäß § 24 Abs. 12 PartG bei der Einnahme- und Ausgaberechnung der Partei unberücksichtigt geblieben.

FREIE WÄHLER 2016

F. Erläuterungen

I. Erläuterung zur Rechnungslegung allgemein

Mit dem vorliegenden Rechenschaftsbericht für das Jahr 2016 gibt der Vorstand der Partei nach den Vorschriften des Gesetzes über die politischen Parteien (Parteiengesetz - PartG) in der Fassung der Bekanntmachung vom 31. Januar 1994 (BGBl I, S. 149), zuletzt geändert durch das Gesetz zum Ausschluss verfassungsfeindlicher Parteien von der Parteienfinanzierung vom 18. Juli 2017 (BGBl I, S. 2730), wahrheitsgemäß und nach bestem Wissen und Gewissen öffentlich Rechenschaft über die Herkunft und die Verwendung der Mittel sowie über das Vermögen der Partei zum Ende des Kalenderjahres (Rechnungsjahres).

Dem Rechenschaftsbericht ist gemäß § 24 Abs. 9 PartG eine Zusammenfassung vorangestellt.

In den Rechenschaftsbericht der Gesamtpartei sind gemäß § 24 Abs. 3 Satz 1 PartG die Rechenschaftsberichte jeweils getrennt nach Bundesvereinigung und Landesvereinigung sowie die Rechenschaftsberichte der nachgeordneten Gebietsverbände je Landesvereinigung aufgenommen worden. Die Landesvereinigungen und die ihnen nachgeordneten Gebietsverbände haben gemäß § 24 Abs. 3 Satz 2 PartG ihren Rechenschaftsberichten eine lückenlose Aufstellung aller Zuwendungen je ZuwenderIn mit Namen und Anschrift beigefügt. Die Bundesvereinigung hat diese Aufstellungen zur Ermittlung der jährlichen Gesamthöhe der Zuwendungen je ZuwenderIn zusammengefasst.

Sach-, Werk- und Dienstleistungen, die die Mitglieder außerhalb eines Geschäftsbetriebes üblicherweise unentgeltlich zur Verfügung stellen, sind gemäß § 26 Abs. 4 Satz 2 PartG als Einnahmen unberücksichtigt geblieben.

Von der in § 28 Abs. 1 PartG eingeräumten Möglichkeit, in der Vermögensbilanz allein Vermögensgegenstände mit einem Anschaffungswert von im Einzelfall mehr als 5.000 € (inkl. Umsatzsteuer) aufzuführen, ist Gebrauch gemacht worden.

Von der in § 28 Abs. 3 PartG Gliederungen unterhalb der Landesvereinigungen eingeräumten Möglichkeit, Einnahmen und Ausgaben im Jahr des Zu- bzw. Abflusses zu verbuchen, auch wenn die jeweiligen Forderungen beziehungsweise Verbindlichkeiten bereits im Vorjahr entstanden sind, ist Gebrauch gemacht worden.

Im Übrigen sind alle Einnahmen, Ausgaben und Vermögenswerte vollständig in den Rechenschaftsbericht aufgenommen.

Vermögensgegenstände sind gemäß § 28 Abs. 2 Satz 1 PartG mit den Anschaffungs- und Herstellungskosten vermindert um planmäßige Abschreibungen angesetzt worden.

Im Übrigen wurden die handelsrechtlichen Vorschriften über die Rechnungslegung, insbesondere zu Ansatz und Bewertung von Vermögensgegenständen, beachtet, soweit sie gemäß § 24 Abs. 2 PartG entsprechend gelten.

II. Erläuterungen zur Vermögensbilanz

1. Auflistung der Beteiligungen an Unternehmen nach § 24 Abs. 6 Nr. 1 A. II. 1 PartG sowie deren im Jahresabschluss aufgeführten unmittelbaren und mittelbaren Beteiligungen (§ 24 Abs. 7 Nr. 1 PartG)

Die Partei verfügt über keine Beteiligungen im Sinne von § 24 Abs. 7 Nr. 1 letzter Satz PartG. Ein entsprechender Ausweis entfällt daher.

2. Benennung der Hauptprodukte von Medienunternehmen, soweit Beteiligungen an diesen bestehen (§ 24 Abs. 7 Nr. 2 PartG)

Es bestehen keine Beteiligungen der Partei an Medienunternehmen. Ein entsprechender Ausweis entfällt daher.

3. Bewertung des Haus- und Grundvermögens und der Beteiligungen an Unternehmen nach dem Bewertungsgesetz (§ 24 Abs. 7 Nr. 3 PartG)

Die Partei verfügt über kein Haus - und Grundvermögen/keine Beteiligungen an Unternehmen.

FREIE WÄHLER 2016

III. Erläuterungen der Sonstigen Einnahmen**1. Aufgliederung und Erläuterung der Sonstigen Einnahmen, die bei einer der in § 24 Abs. PartG aufgeführten Gliederungen mehr als 2 vom Hundert der Summe der Einnahmen nach § 24 Abs. 4 Nr. 1 bis 6 PartG ausmachen (§ 27 Abs. 2 Satz 1 PartG)****Bezirks- und Kreisgruppen****Bayern**

Ausbuchung Verbindlichkeiten wegen Verjährung (*)	1.200,00 €
Kostenbeteiligung Domain	38,08 €
Kostenbeteiligung Verwaltung	1.000,00 €
Kostenbeteiligung Veranstaltung	70,00 €
Kostenbeteiligung Nachruf	98,88 €
Kostenbeteiligung Sekretariatsarbeit	1.200,00 €
Rückerstattung Mitgliedsbeitrag 2015 von dem Verband	270,00 €
Summe	<u>3.876,96 €</u>

Landesvereinigung**Berlin**

Ausbuchung Verbindlichkeiten wegen Verjährung (*)	208,50 €
	<u>208,50 €</u>

Landesvereinigung**Hessen**

Einnahmen aus Personalgestellung FWG Hessen e.V.	7.680,00 €
Einnahmen aus Untervermietung FWG Hessen e.V.	8.400,00 €
Kostenbeteiligung Bürogemeinschaft FWG Hessen e.V.	1.050,00 €
Kostenbeteiligung Pressearbeit FWG Hessen e.V.	600,00 €
Einnahmen aus Untervermietung	1.800,00 €
Kostenerstattung Werbemittel	125,00 €
Bildungswerk der Freien Wähler - Zuschuss Veranstaltungen	975,00 €
Summe	<u>20.630,00 €</u>

Bezirks- und Kreisgruppen**Hessen**

Einnahmen aus Untervermietung	1.170,00 €
Einnahmen aus Personalgestellung	3.600,00 €
Kostenbeteiligung Traueranzeige	405,10 €
Bildungswerk der Freien Wähler - Zuschuss Veranstaltungen	2.962,50 €
Summe	<u>8.137,60 €</u>

Landesvereinigung**Sachsen**

Zurückleitung von Vergütungen für üblicherweise unentgeltlich erbrachter Leistungen (§ 27 Abs. 1 Satz 4 PartG)	4.850,00 €
Summe	<u>4.850,00 €</u>

* Es handelt sich um Verbindlichkeiten aus Lieferungen und Leistungen. Die Zahlung der offenen Beträge wurde von Seiten der Gliederung versäumt. Aus nicht bekannten Gründen wurden keine Maßnahmen zur Eintreibung der Schuld vorgenommen. Es liegen keine ausdrücklichen Verzichtserklärungen vor.

2. Offenlegung von Sonstigen Einnahmen, die im Einzelfall die Summe von 10.000 € übersteigen (§ 27 Abs. 2 Satz 2 PartG)

Landesvereinigung Hessen

Einnahmen aus Personalgestaltung / Untervermietung / Bürogemeinschaft / Pressearbeit
Landesverband Freie Wähler FWG Hessen e.V. 17.730,00 €

3. Verzeichnis der Erbschaften und Vermächtnisse, deren Gesamtwert 10.000 € übersteigt (§ 27 Abs. 2 Satz 3 PartG).

Die Partei hat im Rechnungsjahr keine Erbschaften oder Vermächtnisse erhalten, deren Gesamtwert 10.000,00 € übersteigt. Ein entsprechender Ausweis entfällt daher.

FREIE WÄHLER 2016

IV. Sonstige Erläuterungen

1. Sonstige Erläuterungen von Unrichtigkeiten in Rechenschaftsberichten der Vorjahre, die zu einer Spendenkorrektur gem. A führen

Landesvereinigung Bayern

Am 16.11.2011 wurde eine Überweisung vom FREIE WÄHLER Bezirksverband Unterfranken (Dachverband kommunaler Wählervereinigungen) auf das Konto der damaligen Landesvereinigung FREIE WÄHLER BAYERN e.V. (d. h. einer organisierten Wählergruppe) getätigt. Aufgrund des Buchungstextes ("Bez. Unterfranken G. Felbinger") wurde der Betrag unter "Spenden natürliche Personen" verbucht. Die "Spenden natürliche Personen" wurden demzufolge um 4.000,00 € zu hoch ausgewiesen. Die Fusion mit der Bundesvereinigung FREIE WÄHLER erfolgte erst zum 15.12.2011.

Für die Festsetzung der staatlichen Mittel wurden die Zuwendungen natürlicher Personen der Landesvereinigung bis zum 14.12.2011 in die relative Obergrenze miteinbezogen.

Infolge der nachträglichen Berücksichtigung der Spenden des Zeitraums 01.01.2011 bis 14.12.2011 wurden die 4.000,00 € unter "Gesonderte Ausweise und Erläuterungen" unter Punkt A. in einer konsolidierten Version unter den "Zuwendungen natürlicher Personen" ausgewiesen. Bei einem richtigen Ausweis der Zuwendungen hätte sich der Ausweis der Zuwendungen gem. § 24 Abs. 8 i.V.m. § 18 Abs. 3 Satz 1 Nr. 3 PartG in dem Rechenschaftsbericht 2011 um 4.000,00 € reduziert.

Folglich hat im Jahr 2016 ein Ausweis unter den "in früheren Rechenschaftsberichten zu Unrecht ausgewiesener Zuwendungen" zu erfolgen.

Eine Unrichtigkeit der Vermögensbilanz und der Einnahmen- und Ausgabenrechnung der Bundespartei FREIE WÄHLER lag zum 31.12.2011 jedoch nicht vor, da die Verbuchung im Rechenschaftsbericht der FREIEN WÄHLER BAYERN e.V. zum 14.12.2011 erfolgte. Mit Verschmelzung zum 15.12.2011 wurde das gesamte Reinvermögen der FREIEN WÄHLER BAYERN e.V., wie im Rechenschaftsbericht des Kalenderjahres 2011 dargestellt, über die "Sonstigen Einnahmen" eingebucht. Die oben genannten 4.000,00 € waren im Rechenschaftsbericht 2011 der Bundespartei FREIE WÄHLER nicht in den "Spenden natürliche Personen" enthalten. Weitere Korrekturen sind daher nicht erforderlich.

Landesvereinigung Rheinland-Pfalz

In der Landesvereinigung Rheinland-Pfalz wurde im Jahr 2016 ein Mitgliedsbeitrag in Höhe von 60,00 € erstattet. Dieser war im Rechenschaftsbericht des Jahres 2015 in den Mitgliedsbeiträgen enthalten. Die Rückzahlung wurde im Jahr unter den "Sonstigen Ausgaben" verbucht.

Im Rechenschaftsbericht hätten die Positionen der Vermögensbilanz und der Einnahmen- und Ausgabenrechnung höher (+) oder niedriger (-) ausgewiesen werden müssen:

Einnahmen

Jahr	Mitgliedsbeiträge	Gesamteinnahmen	Überschuss (+) oder Defizit (-)
	EUR	EUR	EUR
2015	- 60,00	- 60,00	- 60,00

Vermögen

Jahr	Sonstige Verbindlichkeiten	Gesamtschuldposten	Reinvermögen
	EUR	EUR	EUR
2015	+ 60,00	+ 60,00	- 60,00

Bei richtiger Erfassung hätte sich der Ausweis der Zuwendungen gem. § 24 Abs. 8 i.V.m. § 18 Abs. 3 Satz 1 Nr. 3 PartG in dem Rechenschaftsbericht 2015 um 60,00 € reduziert. Den Betrag in Höhe von 60,00 € bringen wir im Rechenschaftsbericht 2016 bei der Darstellung von anrechenbaren Zuwendungen natürlicher Personen unter der Rubrik "in früheren Rechenschaftsberichten zu Unrecht ausgewiesener Zuwendungen" in Abzug.

FREIE WÄHLER 2016

2. Sonstige Erläuterungen von Unrichtigkeiten in Rechenschaftsberichten der Vorjahre, die zu keiner Spendenkorrektur gem. A führen

Kreisvereinigung Eichstätt

In der Kreisvereinigung Eichstätt (Landesvereinigung Bayern) liegen verzinsliche "Verbindlichkeiten gegenüber sonstigen Darlehnsgebern" vor. Im Jahr 2015 wurden Zinsen i.H.v. 212,00 EUR versehentlich nicht gebucht. Der Darlehensbestand war daher um 212,00 EUR zu gering. Dies wurde im Jahr 2016 durch Verbuchung in den Sachausgaben sonstigen Ausgaben nachgeholt.

Im Rechenschaftsbericht hätten die Positionen der Vermögensbilanz und der Einnahmen- und Ausgabenrechnung höher (+) oder niedriger (-) ausgewiesen werden müssen:

Ausgaben

Jahr	Sachausgaben für sonstige Zinsen	Gesamtausgaben	Überschuss (+) oder Defizit (-)
	EUR	EUR	EUR
2015	+ 212,00	+ 212,00	- 212,00

Schuldposten

Jahr	Verbindlichkeiten gegenüber sonstigen Darlehnsgebern	Gesamtschuldposten	Reinvermögen
	EUR	EUR	EUR
2015	+ 212,00	+ 212,00	- 212,00

Landesvereinigung Bayern

Wie bereits im Rechenschaftsbericht 2015 erläutert, wurden in den Rechenschaftsberichten der Jahre 2012 bis 2014 Unrichtigkeiten festgestellt.

Im Rahmen einer Überprüfung der existierenden Untergliederungen der Jungen Freien Wähler ist im Jahr 2015 aufgefallen, dass die Jungen Freien Wähler Tirschenreuth, Forchheim und Rottenburg mit ihrem Vermögen nicht in den Rechenschaftsberichten der Landesvereinigung Bayern enthalten waren.

"Bei den Jungen Freien Wählern Tirschenreuth wurde ein Bankkonto in Höhe von 257,50 € nicht ausgewiesen. Der Geldbetrag wurde im Jahr 2015 als Sonstige Einnahme verbucht.

Bei den Jungen Freien Wählern Forchheim wurde ein Bankkonto in Höhe von 386,18 € nicht ausgewiesen. Der Geldbetrag wurde im Jahr 2015 als Sonstige Einnahme verbucht.

Bei den Jungen Freien Wähler Rottenburg wurde ein Bankkonto in Höhe von 129,85 € nicht ausgewiesen. Der Geldbetrag wurde im Jahr 2015 als Sonstige Einnahme verbucht."

In den Rechenschaftsberichten hätten folgende Positionen der Vermögensbilanz und der Einnahmen- und Ausgabenrechnung höher (+) oder niedriger (-) ausgewiesen werden müssen:

JFW Bayern Forchheim

Einnahmen

Jahr	Spenden natürliche Personen	Sonstige Einnahmen	Gesamteinnahmen
	EUR		
2012	+ 170,00	+ 747,15	+ 917,15
2013	+ 490,00	+ 0,00	+ 490,00
2014	+ 0,00	+ 0,00	+ 0,00

Ausgaben

Jahr	Sachausgaben des laufenden Geschäfts- betriebs	Sachausgaben für allgemeine politische Arbeit	Gesamtausgaben	Überschuss (+) oder Defizit (-)
	EUR	EUR		
2012	+ 11,18	+ 899,89	+ 911,07	+ 6,08
2013	+ 11,00	+ 0,00	+ 11,00	+ 479,00
2014	+ 12,50	+ 86,40	+ 98,90	- 98,90

Vermögen

Jahr	Geldvermögen	Gesamtbesitzposten	Reinvermögen
	EUR	EUR	EUR
2012	+ 6,08	+ 6,08	+ 6,08
2013	+ 485,08	+ 485,08	+ 485,08
2014	+ 386,18	+ 386,18	+ 386,18

JFW Bayern Rottenburg

Einnahmen

Jahr	Spenden natürliche Personen	Gesamteinnahmen
	EUR	
2014	+ 700,00	+ 700,00

Ausgaben

Jahr	Sachausgaben des laufenden Geschäfts- betriebs	Sachausgaben für Wahlkämpfe	Gesamtausgaben	Überschuss (+) oder Defizit (-)
	EUR	EUR		
2014	+ 120,98	+ 449,17	+ 570,15	+ 129,85

Vermögen

Jahr	Geldvermögen	Gesamtbesitzposten	Reinvermögen
	EUR	EUR	EUR
2014	+ 129,85	+ 129,85	+ 129,85

FREIE WÄHLER 2016

JFW Bayern Tirschenreuth

Einnahmen

Jahr	Einnahmen aus Veranstaltungen	Sonstige Einnahmen	Gesamteinnahmen
	EUR	EUR	EUR
2011	+ 0,00	+ 364,48	+ 364,48
2012	+ 0,00	+ 0,00	+ 0,00
2013	+ 173,60	+ 0,00	+ 173,60
2014	+ 0,00	+ 0,00	+ 0,00

Ausgaben

Jahr	Sachausgaben des laufenden Geschäfts- betriebs	Sachausgaben für allgemeine politische Arbeit	Gesamtausgaben	Überschuss (+) oder Defizit (-)
	EUR	EUR	EUR	EUR
2011	+ 1,00	+ 0,00	+ 1,00	+ 363,48
2012	+ 5,00	+ 0,00	+ 5,00	- 5,00
2013	+ 4,00	+ 211,40	+ 215,40	- 41,80
2014	+ 4,20	+ 54,98	+ 59,18	- 59,18

Vermögen

Jahr	Geldvermögen	Gesamtbesitzposten	Verbindlichkeiten	Gesamtschuldposten	Reinvermögen
	EUR	EUR	EUR	EUR	EUR
2011	+ 373,48	+ 373,48	+ 10,00	+ 10,00	+ 363,48
2012	+ 358,48	+ 358,48	+ 0,00	+ 0,00	+ 358,48
2013	+ 316,68	+ 316,68	+ 0,00	+ 0,00	+ 316,68
2014	+ 257,50	+ 257,50	+ 0,00	+ 0,00	+ 257,50

Bezirksvereinigung Unterfranken

Wie bereits im Rechenschaftsbericht 2015 erläutert, wurde in den Rechenschaftsberichten der Jahre 2012 bis 2014 Unrichtigkeiten festgestellt.

Aufgrund der gewachsenen Historie haben die FREIEN WÄHLER eine zweigeteilte Struktur und zwar den Landesverband (Kommunalstruktur) mit seinen Untergliederungen (Bezirks-, Kreis- und Ortsverbände) und die Landesvereinigung (Parteistruktur) mit der Untergliederung in Bezirks- und Kreisvereinigungen. Wie bekannt ist, entstand die Landesvereinigung aus den Wählergruppen. Die Vorstandsfunktionen werden sehr oft in beiden Strukturen durch die gleichen Personen ausgeführt. So war auch in der Bezirksvereinigung und im Bezirksverband die Schatzmeisterin personenidentisch. Im Jahr 2015 kam zu Tage, dass versehentlich das Konto des Bezirksverbandes seit 2012 in die Rechenschaftsberichte eingeflossen ist.

"Bei der Bezirksvereinigung Unterfranken wurde ein Bankkonto in Höhe von 381,67 € fälschlicherweise ausgewiesen. Der Geldbetrag wurde im Jahr 2015 als Sonstige Ausgabe verbucht."

In den Rechenschaftsberichten hätten folgende Positionen der Vermögensbilanz und der Einnahmen- und Ausgabenrechnung höher (+) oder niedriger (-) ausgewiesen werden müssen:

Sachausgaben

Jahr	Sachausgaben des laufenden Geschäfts- betriebs	Sonstige Ausgaben	Gesamtausgaben	Überschuss (+) oder Defizit (-)
	EUR	EUR	EUR	EUR
2012	- 10,61	+ 395,85	+ 385,24	- 385,24
2013	+ 0,00	+ 0,00	+ 0,00	+ 0,00
2014	- 3,60	+ 0,00	- 3,60	+ 3,60

Vermögen

Jahr	Geldvermögen	Gesamtbesitzposten	Reinvermögen
	EUR	EUR	EUR
2012	- 385,24	- 385,24	- 385,24
2013	- 385,24	- 385,24	- 385,24
2014	- 381,64	- 381,64	- 381,64

FREIE WÄHLER 2016

3. Auflösung Landesvereinigung FREIE WÄHLER Berlin zum 03.12.2016

Mit Einladung vom 31.10.2016 hat die Bundesgeschäftsstelle alle Mitglieder der LV Berlin zu einer Mitgliederversammlung eingeladen, um dort einen neuen Landesvorstand zu wählen. Diese form- und fristgerecht eingeladene Mitgliederversammlung trat am 03.12.2016 zusammen. Erschienen war nur ein Mitglied. Es wurde festgestellt, dass die LV Berlin nur noch ein stimmberechtigtes Mitglied hat. Eine Vorstandswahl war nicht möglich.

Mit Einladung vom 09.11.2016 wurde vorsorglich für den Fall, dass am 03.12.2016 kein Vorstand gewählt werden könne, zur Auflösungsversammlung der LV Berlin eingeladen. Diese form- und fristgerecht eingeladene Mitgliederversammlung trat am 03.12.2016 im Anschluss an die vorherige Mitgliederversammlung zusammen. Erschienen war nur ein Mitglied. Es wurde festgestellt, dass die LV Berlin nur noch ein stimmberechtigtes Mitglied hat. Dieses einzig verbliebene Mitglied stimmte der Auflösung der LV Berlin zu.

Nach § 12 b (2) der Satzung der LV Berlin bedarf ein mehrheitlicher Beschluss über eine Auflösung der Landesvereinigung in einer Urabstimmung der Zustimmung von mindestens zwei Dritteln der Mitglieder von FREIE WÄHLER Berlin. In dem Fall wurde am 03.12.2016 aber ein einstimmiger Beschluss auf Auflösung von 100 % aller stimmberechtigten Mitglieder getroffen. Die Durchführung einer Urabstimmung wurde damit konkludent mit durchgeführt, die LV Berlin mit sofortiger Wirkung aufgelöst.

Nach § 12 b (3) der Satzung der LV Berlin geht das Vermögen der LV Berlin an die Bundesvereinigung FREIE WÄHLER über.

Medebach, den 15. Dezember 2017



Christa Hudyma
- Bundesschatzmeisterin -
(als gemäß § 23 Abs. 1 Satz 6 PartG
zuständiges Vorstandsmitglied)



Prüfungsvermerk gem. § 30 PartG

Wir haben den Rechenschaftsbericht der Bundespartei Freie Wähler für das Kalenderjahr 2016 in dem gesetzlich vorgeschriebenen Umfang geprüft. Dieser Rechenschaftsbericht der Gesamtpartei setzt sich aus den Rechenschaftsberichten der Bundesvereinigung, von 15 Landesvereinigungen und sämtlichen nachgeordneten Gebietsverbänden zusammen.

Unsere Prüfung hat sich gemäß § 29 Abs. 1 PartG auf die Angaben in den Rechenschaftsberichten und die Buchführungen der Bundesvereinigung, der Landesvereinigungen und der insbesondere nach regionalen und großräumigen Gesichtspunkten von uns ausgewählten und nachfolgend genannten nachgeordneten Gebietsverbände beschränkt:

- Main-Taunus
- Offenbach
- Obertshausen
- Bitterfeld
- Freisingen
- Unterallgäu
- Mühldorf am Inn
- Aichbach-Friedberg
- Eichstätt
- Deggendorf

Die Angaben in den Rechenschaftsberichten der übrigen nachgeordneten Gebietsverbände haben wir ebenso wenig geprüft wie die vollständige Erfassung aller Gebietsverbände.

Die Zusammenfügung der Rechenschaftsberichte der Gebietsverbände zu dem Rechenschaftsbericht der Gesamtpartei wurde von uns auf formale und rechnerische Richtigkeit geprüft.

Die Buchführung und die Aufstellung der Rechenschaftsberichte der Bundesvereinigung, der Landesvereinigungen und der nachgeordneten Gebietsverbände nach den Vorschriften des Parteiengesetzes liegen in der Verantwortung der jeweiligen Vorstände. Der Rechenschaftsbericht der Gesamtpartei wurde von einem vom Parteitag gewählten für die Finanzangelegenheiten zuständigen Vorstandsmitglied des Bundesvorstands zusammengefügt und unterzeichnet. Unsere Aufgabe ist es, auf der Grundlage der von uns in dem beschriebenen Umfang durchgeführten Prüfung eine Beurteilung über den Rechenschaftsbericht abzugeben.

FREIE WÄHLER 2016

VRT. REVISIONSGESELLSCHAFT mbH

Wir haben unsere Prüfung der Angaben in den oben genannten Rechenschaftsberichten nach § 29 PartG, d.h. mit der im folgenden Absatz geschilderten Begrenzung, in entsprechender Anwendung der vom Institut der Wirtschaftsprüfer (IDW) festgestellten deutschen Grundsätze ordnungsmäßiger Abschlussprüfung vorgenommen. Danach ist die Prüfung der Angaben in den Rechenschaftsberichten so zu planen und durchzuführen, dass Unrichtigkeiten und Verstöße gegen die gesetzlichen Vorschriften mit hinreichender Sicherheit erkannt werden. Bei der Festlegung der Prüfungshandlungen werden die Kenntnisse über das wirtschaftliche und rechtliche Umfeld sowie die Erwartungen über mögliche Fehler berücksichtigt. Im Rahmen der Prüfung werden die Wirksamkeit des jeweiligen rechnungslegungsbezogenen internen Kontrollsystems sowie Nachweise für die Angaben in der jeweiligen Buchführung und in den oben genannten Rechenschaftsberichten überwiegend auf der Basis von Stichproben beurteilt. Die Prüfung umfasst die Beurteilung der angewandten Grundsätze zur Rechnungslegung und der wesentlichen Einschätzungen des jeweiligen Vorstandes sowie die Würdigung der Gesamtdarstellung des jeweiligen Rechenschaftsberichts. Wir sind der Auffassung, dass unsere Prüfung eine hinreichend sichere Grundlage für unsere Beurteilung der in die Prüfung einbezogenen Angaben in den Rechenschaftsberichten bildet.


Auf Grund der gesetzlichen Vorschriften, wonach lediglich Teile der Rechnungslegung der Gesamtpartei Gegenstand unserer Prüfung waren, gilt unser folgendes Urteil über den Rechenschaftsbericht der Gesamtpartei auch nur insoweit:

Nach unserer pflichtgemäßen Prüfung auf Grund der Bücher und Schriften der Partei sowie der von den Vorständen erteilten Aufklärungen und Nachweise entspricht der Rechenschaftsbericht in dem geprüften Umfang (§ 29 Abs. 1 PartG) den Vorschriften des Parteiengesetzes.

Bonn, den 18.12.2017

VRT Revisionsgesellschaft mbH
Wirtschaftsprüfungsgesellschaft


Dipl.-Kfm. Alexander Schröder
Wirtschaftsprüfer


Dipl.-Kfm. Willi Spies
Wirtschaftsprüfer



Piratenpartei Deutschland (PIRATEN)
Rechenschaftsbericht für das Jahr 2016
gemäß §§ 23 ff. Parteiengesetz (PartG)

Zusammenfassung gemäß § 24 Abs. 9 PartG

Einnahmen- und Ausgabenrechnung	Berichtsjahr		Vorjahr	
	€	%	€	%
<u>Einnahmen der Gesamtpartei</u>				
1. Mitgliedsbeiträge	409.091,80	22,51	491.602,93	24,54
2. Mandatsträgerbeiträge und ähnliche regelmäßige Beiträge	0,00	0,00	0,00	0,00
3. Spenden von natürlichen Personen	387.634,27	21,33	397.104,56	19,82
4. Spenden von juristischen Personen	27.009,65	1,49	11.379,72	0,57
5. Einnahmen aus Unternehmenstätigkeit	24.172,93	1,33	28.193,45	1,41
5.a Einnahmen aus Beteiligungen	0,00	0,00	0,00	
6. Einnahmen aus sonstigem Vermögen	587,61	0,03	1.482,73	0,07
7. Einnahmen aus Veranstaltungen, Vertrieb von Druckschriften und Veröffentlichungen und sonstiger mit Einnahmen verbundener Tätigkeit	14.195,00	0,78	33.189,54	1,66
8. staatliche Mittel	809.657,85	44,56	919.460,76	45,90
9. sonstige Einnahmen	144.786,68	7,97	120.986,43	6,03
Summe	1.817.135,79	100,00	2.003.400,12	100,00
<u>Ausgaben der Gesamtpartei</u>				
1. Personalausgaben	195.146,62	11,81	269.078,88	16,08
2. Sachausgaben				
a) des laufenden Geschäftsbetriebes	583.755,80	35,32	690.280,21	41,25
b) für allgemeine politische Arbeit	429.642,73	25,99	437.794,62	26,16
c) für Wahlkämpfe	350.599,54	21,21	160.177,05	9,57
d) für die Vermögensverwaltung einschließlich sich hieraus ergebender Zinsen	463,00	0,03	0,00	0,00
e) sonstige Zinsen	851,16	0,05	190,93	0,01
f) Ausgaben im Rahmen einer Unternehmenstätigkeit	14.195,83	0,86	30.670,88	1,83
g) sonstige Ausgaben	78.123,71	4,73	85.315,43	5,10
Summe	1.652.778,39	100,00	1.673.508,00	100,00
<u>Überschuss (+) oder Defizit (-)</u>	164.357,40		329.892,12	

PIRATEN 2016

Zusammenfassung gemäß § 24 Abs. 9 PartG (Fortsetzung)

Vermögensbilanz	Berichtsjahr €	Vorjahr €
<u>Besitzposten der Gesamtpartei</u>		
A. ANLAGEVERMÖGEN		
I. Sachanlagen		
1. Haus- und Grundvermögen	0,00	0,00
2. Geschäftsstellenausstattung	72.569,02	90.431,86
II. Finanzanlagen		
1. Beteiligungen an Unternehmen	0,00	0,00
2. sonstige Finanzanlagen	0,00	0,00
B. UMLAUFVERMÖGEN		
I. Forderungen aus der staatlichen Teilfinanzierung	20.909,07	0,00
II. Geldbestände	3.192.362,38	3.789.088,85
III. sonstige Vermögensgegenstände	231.149,81	185.626,30
Summe	3.516.990,28	4.065.147,01
<u>Schuldposten der Gesamtpartei</u>		
A. RÜCKSTELLUNGEN		
I. Pensionsverpflichtungen	0,00	0,00
II. sonstige Rückstellungen	67.528,98	86.361,39
B. VERBINDLICHKEITEN		
I. Rückzahlungsverpflichtungen aus der staatlichen Teilfinanzierung	43.140,37	696.589,74
II. Verbindlichkeiten gegenüber Kreditinstituten	1.028,23	552,48
III. Verbindlichkeiten gegenüber sonstigen Darlehensgebern	0,00	0,00
IV. sonstige Verbindlichkeiten	96.326,15	137.034,25
Summe	208.023,73	920.537,86
<u>Reinvermögen der Gesamtpartei</u> positiv (+) oder negativ (-)	3.308.966,55	3.144.609,15

Zusammenfassung gemäß § 24 Abs. 9 PartG (Fortsetzung)

Gesamteinnahmen, Gesamtausgaben, Überschüsse oder Defizite sowie Reinvermögen der drei Gliederungsebenen Bundesverband, Landesverbände und der ihnen nachgeordneten Gebietsverbände

	Gesamteinnahmen		Gesamtausgaben		Überschüsse (+) oder Defizite (-)	
	Berichtsjahr €	Vorjahr €	Berichtsjahr €	Vorjahr €	Berichtsjahr €	Vorjahr €
Bundesverband	695.484,17	745.044,68	557.578,11	672.353,10	137.906,06	72.691,58
Landesverbände	900.405,38	971.179,64	872.977,62	922.667,66	27.427,76	48.511,98
nachgeordnete Gebietsverbände	416.417,07	531.024,60	417.393,49	322.336,04	-976,42	208.688,56
Summe einschließlich innerparteilicher Zuschüsse	2.012.306,62	2.247.248,92	1.847.949,22	1.917.356,80	164.357,40	329.892,12
innerparteiliche Zuschüsse	195.170,83	243.848,80	195.170,83	243.848,80	0,00	0,00
Summe ohne innerparteiliche Zuschüsse	1.817.135,79	2.003.400,12	1.652.778,39	1.673.508,00	164.357,40	329.892,12

	Reinvermögen	
	Berichtsjahr €	Vorjahr €
Bundesverband	511.777,82	373.871,76
Landesverbände	2.030.115,83	1.892.665,31
nachgeordnete Gebietsverbände	767.072,90	878.072,08
Summe	3.308.966,55	3.144.609,15

PIRATEN 2016

Einnahmenrechnung gemäß § 24 Abs. 4 PartG

	1.	2.	3.	4.	5.	5 a	6.	7.	8.	9.	10.	11.
	Mitgliedsbeiträge	Mandats-träger-beiträge und ähnliche regelmäßige Beiträge	Spenden von natürlichen Personen	Spenden von juristischen Personen	Einnahmen aus Unternehmens-tätigkeit	Einnahmen aus aus Beteiligungen	Einnahmen aus sonstigem Vermögen	Einnahmen aus Veranstaltungen, Vertrieb von Druck-schriften und Ver-öffentlichungen und sonstiger mit Einnahmen verbun-dener Tätigkeit	staatliche Mittel	sonstige Einnahmen	Zuschüsse von Gliederungen	Gesamt-einnahmen nach den Nummern 1 bis 10
	€	€	€	€	€	€	€	€	€	€	€	€
Bundesverband	164.954,26	0,00	95.791,02	0,00	24.172,93	0,00	0,00	14.093,00	263.507,04	116.630,18	16.335,74	695.484,17
Landesverband Baden-Württemberg	14.984,17	0,00	4.344,66	0,00	0,00	0,00	61,11	0,00	20.090,63	115,90	2.000,00	41.596,47
nachgeordnete Gebietsverbände	10.259,52	0,00	9.321,56	0,00	0,00	0,00	0,69	0,00	0,00	547,08	600,00	20.728,85
Gesamt	25.243,69	0,00	13.666,22	0,00	0,00	0,00	61,80	0,00	20.090,63	662,98	2.600,00	62.325,32
Landesverband Bayern	11.826,97	0,00	11.608,63	0,00	0,00	0,00	69,18	0,00	85.508,48	216,00	779,00	110.008,26
nachgeordnete Gebietsverbände	33.899,29	0,00	42.450,40	0,00	0,00	0,00	53,33	0,00	0,00	13.640,87	19.134,00	109.177,89
Gesamt	45.726,26	0,00	54.059,03	0,00	0,00	0,00	122,51	0,00	85.508,48	13.856,87	19.913,00	219.186,15
Landesverband Berlin	18.519,10	0,00	47.531,64	0,00	0,00	0,00	3,54	0,00	23.740,02	94,10	56.285,53	146.173,93
nachgeordnete Gebietsverbände	0,00	0,00	0,00	0,00	0,00	0,00	0,00	0,00	0,00	0,00	0,00	0,00
Gesamt	18.519,10	0,00	47.531,64	0,00	0,00	0,00	3,54	0,00	23.740,02	94,10	56.285,53	146.173,93
Landesverband Brandenburg	1.345,20	0,00	6.578,72	0,00	0,00	0,00	0,00	0,00	20.687,14	0,00	0,00	28.611,06
nachgeordnete Gebietsverbände	1.345,20	0,00	12.070,15	20.026,35	0,00	0,00	1,00	0,00	0,00	5,00	2.500,00	35.947,70
Gesamt	2.690,40	0,00	18.648,87	20.026,35	0,00	0,00	1,00	0,00	20.687,14	5,00	2.500,00	64.558,76
Landesverband Bremen	907,40	0,00	133,00	0,00	0,00	0,00	0,00	0,00	7.607,55	0,00	0,00	8.647,95
nachgeordnete Gebietsverbände	1.149,40	0,00	18,20	0,00	0,00	0,00	0,00	0,00	848,20	32,37	0,00	2.048,17
Gesamt	2.056,80	0,00	151,20	0,00	0,00	0,00	0,00	0,00	8.455,75	32,37	0,00	10.696,12
Landesverband Hamburg	6.031,50	0,00	1.233,26	0,00	0,00	0,00	0,00	0,00	13.847,65	685,58	0,00	21.797,99
nachgeordnete Gebietsverbände	3.924,30	0,00	185,49	0,00	0,00	0,00	0,00	0,00	0,00	0,00	0,00	4.109,79
Gesamt	9.955,80	0,00	1.418,75	0,00	0,00	0,00	0,00	0,00	13.847,65	685,58	0,00	25.907,78
Landesverband Hessen	11.638,88	0,00	202,00	0,00	0,00	0,00	0,00	0,00	44.650,98	0,01	0,00	56.491,87
nachgeordnete Gebietsverbände	13.004,95	0,00	8.929,29	424,29	0,00	0,00	0,00	0,00	0,00	2,00	13.363,77	35.724,30
Gesamt	24.643,83	0,00	9.131,29	424,29	0,00	0,00	0,00	0,00	44.650,98	2,01	13.363,77	92.216,17

Einnahmenrechnung gemäß § 24 Abs. 4 PartG

	1.	2.	3.	4.	5.	5 a	6.	7.	8.	9.	10.	11.
	Mitgliedsbeiträge	Mandatsträgerbeiträge und ähnliche regelmäßige Beiträge	Spenden von natürlichen Personen	Spenden von juristischen Personen	Einnahmen aus Unternehmens-tätigkeit	Einnahmen aus Beteiligungen	Einnahmen aus sonstigem Vermögen	Einnahmen aus Veranstaltungen, Vertrieb von Druckschriften und Veröffentlichungen und sonstiger mit Einnahmen verbundener Tätigkeit	staatliche Mittel	sonstige Einnahmen	Zuschüsse von Gliederungen	Gesamteinnahmen nach den Nummern 1 bis 10
	€	€	€	€	€	€	€	€	€	€	€	€
Landesverband Mecklenburg-Vorpommern	816,60	0,00	788,56	0,00	0,00	0,00	0,63	0,00	3.580,66	32,21	0,00	5.218,66
nachgeordnete Gebietsverbände	155,40	0,00	350,00	0,00	0,00	0,00	0,00	0,00	0,00	1,33	17.500,00	18.006,73
Gesamt	972,00	0,00	1.138,56	0,00	0,00	0,00	0,63	0,00	3.580,66	33,54	17.500,00	23.225,39
Landesverband Niedersachsen	8.557,20	0,00	2.950,90	0,00	0,00	0,00	0,15	0,00	57.734,64	93,97	0,00	69.336,86
nachgeordnete Gebietsverbände	9.303,60	0,00	14.130,62	5.795,45	0,00	0,00	4,09	102,00	0,00	1.080,00	48.833,90	79.249,66
Gesamt	17.860,80	0,00	17.081,52	5.795,45	0,00	0,00	4,24	102,00	57.734,64	1.173,97	48.833,90	148.586,52
Landesverband Nordrhein-Westfalen	43.663,41	0,00	53.917,77	288,56	0,00	0,00	1,00	0,00	143.672,71	8.132,83	472,02	250.148,30
nachgeordnete Gebietsverbände	14.912,51	0,00	27.635,50	125,00	0,00	0,00	0,12	0,00	18.765,92	306,67	14.172,77	75.918,49
Gesamt	58.575,92	0,00	81.553,27	413,56	0,00	0,00	1,12	0,00	162.438,63	8.439,50	14.644,79	326.066,79
Landesverband Rheinland-Pfalz	7.468,57	0,00	3.885,34	0,00	0,00	0,00	0,00	0,00	12.920,85	0,00	0,00	24.274,76
nachgeordnete Gebietsverbände	4.486,57	0,00	2.531,80	0,00	0,00	0,00	0,00	0,00	0,00	0,00	800,00	7.818,37
Gesamt	11.955,14	0,00	6.417,14	0,00	0,00	0,00	0,00	0,00	12.920,85	0,00	800,00	32.093,13
Landesverband Saarland	3.397,20	0,00	863,84	0,00	0,00	0,00	0,00	0,00	13.089,25	0,00	0,00	17.350,29
nachgeordnete Gebietsverbände	2.376,00	0,00	264,00	350,00	0,00	0,00	0,00	0,00	1.602,47	0,00	0,00	4.592,47
Gesamt	5.773,20	0,00	1.127,84	350,00	0,00	0,00	0,00	0,00	14.691,72	0,00	0,00	21.942,76
Landesverband Sachsen	2.380,20	0,00	6.621,20	0,00	0,00	0,00	330,04	0,00	14.955,63	703,45	355,57	25.346,09
nachgeordnete Gebietsverbände	2.044,20	0,00	5.697,83	0,00	0,00	0,00	0,00	0,00	6.844,65	0,00	400,00	14.986,68
Gesamt	4.424,40	0,00	12.319,03	0,00	0,00	0,00	330,04	0,00	21.800,28	703,45	755,57	40.332,77
Landesverband Sachsen-Anhalt	3.260,50	0,00	2.727,42	0,00	0,00	0,00	15,11	0,00	9.000,63	2.040,33	350,00	17.393,99
nachgeordnete Gebietsverbände	321,90	0,00	238,00	0,00	0,00	0,00	0,00	0,00	1.254,74	0,00	267,07	2.081,71
Gesamt	3.582,40	0,00	2.965,42	0,00	0,00	0,00	15,11	0,00	10.255,37	2.040,33	617,07	19.475,70

PIRATEN 2016

Einnahmenrechnung gemäß § 24 Abs. 4 PartG

	1.	2.	3.	4.	5.	5 a	6.	7.	8.	9.	10.	11.
	Mitglieds- beiträge	Mandats- träger- beiträge und ähnliche regelmäßige Beiträge	Spenden von natürlichen Personen	Spenden von juristischen Personen	Einnahmen aus Unterneh- mens- tätigkeit	Einnahmen aus Beteiligungen	Einnahmen aus sonstigem Vermögen	Einnahmen aus Veranstaltungen, Vertrieb von Druck- schriften und Ver- öffentlichungen und sonstiger mit Einnahmen verbun- dener Tätigkeit	staatliche Mittel	sonstige Einnahmen	Zuschüsse von Gliederungen	Gesamt- einnahmen nach den Nummern 1 bis 10
	€	€	€	€	€	€	€	€	€	€	€	€
Landesverband Schleswig-Holstein	6.742,20	0,00	21.020,64	0,00	0,00	0,00	0,00	0,00	30.823,47	62,60	0,00	58.648,91
nachgeordnete Gebietsverbände	809,40	0,00	0,00	0,00	0,00	0,00	0,00	0,00	0,00	0,00	0,00	809,40
Gesamt	7.551,60	0,00	21.020,64	0,00	0,00	0,00	0,00	0,00	30.823,47	62,60	0,00	59.458,31
Landesverband Thüringen	2.726,70	0,00	1.296,93	0,00	0,00	0,00	47,62	0,00	14.924,54	364,20	0,00	19.359,99
nachgeordnete Gebietsverbände	1.879,50	0,00	2.315,90	0,00	0,00	0,00	0,00	0,00	0,00	0,00	1.021,46	5.216,86
Gesamt	4.606,20	0,00	3.612,83	0,00	0,00	0,00	47,62	0,00	14.924,54	364,20	1.021,46	24.576,85
Summe Bundesverband	164.954,26	0,00	95.791,02	0,00	24.172,93	0,00	0,00	14.093,00	263.507,04	116.630,18	16.335,74	695.484,17
Summe Landesverbände	144.265,80	0,00	165.704,51	288,56	0,00	0,00	528,38	0,00	516.834,83	12.541,18	60.242,12	900.405,38
Summe nachgeordnete Gebietsverbände	99.871,74	0,00	126.138,74	26.721,09	0,00	0,00	59,23	102,00	29.315,98	15.615,32	118.592,97	416.417,07
Summe Gesamtpartei	409.091,80	0,00	387.634,27	27.009,65	24.172,93	0,00	587,61	14.195,00	809.657,85	144.786,68	195.170,83	2.012.306,62

Ausgabenrechnung gemäß § 24 Abs. 5 PartG

Ausgaben	1. Personalausgaben		2. Sachausgaben							3. Zuschüsse an Gliederungen		4. Gesamtausgaben nach den Nummern 1 bis 3	Überschuss (+) oder Defizit (-)
	€	€	a) des laufenden Geschäftsbetriebes	b) für allgemeine politische Arbeit	c) für Wahlkämpfe	d) für die Vermögensverwaltung einschließlich sich hieraus ergebender Zinsen	e) sonstige Zinsen	f) Ausgaben im Rahmen einer Unternehmertätigkeit	g) sonstige Ausgaben	€	€		
Bundesverband	150.907,23	161.004,68	0,00	164.353,42	0,00	0,00	0,00	14.195,83	65.517,18	1.599,77	557.578,11	137.906,06	
Landesverband Baden-Württemberg	6.356,90	30.341,63	24.345,51	3.424,28	0,00	0,00	0,00	0,00	324,14	3.300,00	68.092,46	-26.495,99	
nachgeordnete Gebietsverbände	0,00	5.273,67	8.049,95	7.881,46	0,00	0,00	0,00	0,00	90,00	2.600,00	23.895,08	-3.166,23	
Gesamt	6.356,90	35.615,30	32.395,46	11.305,74	0,00	0,00	0,00	0,00	414,14	5.900,00	91.987,54	-29.662,22	
Landesverband Bayern	0,00	24.953,89	216,00	11.484,16	0,00	0,00	0,00	0,00	0,00	37.936,70	74.590,75	35.417,51	
nachgeordnete Gebietsverbände	0,00	49.748,33	6.815,38	33.820,68	0,00	663,97	0,00	0,00	0,00	10.989,00	102.037,36	7.140,53	
Gesamt	0,00	74.702,22	7.031,38	45.304,84	0,00	663,97	0,00	0,00	0,00	48.925,70	176.628,11	42.558,04	
Landesverband Berlin	1.497,41	38.281,17	124.338,71	30.707,76	0,00	0,00	0,00	0,00	3,16	950,00	195.778,21	-49.604,28	
nachgeordnete Gebietsverbände	0,00	0,00	0,00	0,00	0,00	0,00	0,00	0,00	0,00	0,00	0,00	0,00	
Gesamt	1.497,41	38.281,17	124.338,71	30.707,76	0,00	0,00	0,00	0,00	3,16	950,00	195.778,21	-49.604,28	
Landesverband Brandenburg	0,00	17.428,58	4.880,09	2.706,15	0,00	0,00	0,00	0,00	0,00	3.000,00	28.014,82	596,24	
nachgeordnete Gebietsverbände	0,00	28.567,36	8.684,97	3.706,08	0,00	4,00	0,00	0,00	0,26	100,00	41.062,67	-5.114,97	
Gesamt	0,00	45.995,94	13.565,06	6.412,23	0,00	4,00	0,00	0,00	0,26	3.100,00	69.077,49	-4.518,73	
Landesverband Bremen	0,00	7.415,87	248,00	136,91	0,00	0,00	0,00	0,00	216,96	0,00	8.017,74	630,21	
nachgeordnete Gebietsverbände	0,00	104,00	0,00	0,00	0,00	0,00	0,00	0,00	0,00	0,00	104,00	1.944,17	
Gesamt	0,00	7.519,87	248,00	136,91	0,00	0,00	0,00	0,00	216,96	0,00	8.121,74	2.574,38	
Landesverband Hamburg	0,00	15.514,87	314,09	5.401,58	0,00	0,00	0,00	0,00	0,40	0,00	21.230,94	567,05	
nachgeordnete Gebietsverbände	0,00	0,00	0,00	673,34	0,00	0,00	0,00	0,00	0,00	0,00	673,34	3.436,45	
Gesamt	0,00	15.514,87	314,09	6.074,92	0,00	0,00	0,00	0,00	0,40	0,00	21.904,28	4.003,50	
Landesverband Hessen	73,08	12.774,18	3.572,96	5.445,60	0,00	0,00	0,00	0,00	0,00	16.291,08	38.156,90	18.334,97	
nachgeordnete Gebietsverbände	0,00	4.230,28	38.822,59	6.476,37	0,00	177,36	0,00	0,00	0,00	500,00	50.206,60	-14.482,30	
Gesamt	73,08	17.004,46	42.395,55	11.921,97	0,00	177,36	0,00	0,00	0,00	16.791,08	88.363,50	3.852,67	

PIRATEN 2016

Ausgabenrechnung gemäß § 24 Abs. 5 PartG

Ausgaben	1. Personalausgaben	2. Sachausgaben							3. Zuschüsse an Gliederungen			4. Gesamtausgaben nach den Nummern 1 bis 3	Überschuss (+) oder Defizit (-) €
	€	a) des laufenden Geschäftsbetriebes	b) für allgemeine politische Arbeit	c) für Wahlkämpfe	d) für die Vermögensverwaltung einschließlich sich hieraus ergebender Zinsen	e) sonstige Zinsen	f) Ausgaben im Rahmen einer Unternehmertätigkeit	g) sonstige Ausgaben	€	€	€	€	
Landesverband Mecklenburg-Vorpommern	0,00	4.418,98	695,67	714,49	0,00	0,00	0,00	523,80	17.500,00	23.852,94	-18.634,28		
nachgeordnete Gebietsverbände	0,00	3.184,04	2.316,74	11.133,36	0,00	0,00	0,00	1.392,70	0,00	18.026,84	-20,11		
Gesamt	0,00	7.603,02	3.012,41	11.847,85	0,00	0,00	0,00	1.916,50	17.500,00	41.879,78	-18.654,39		
Landesverband Niedersachsen	0,00	19.060,22	9.949,92	4.623,80	0,00	0,00	0,00	2.211,00	49.433,90	85.278,84	-15.941,98		
nachgeordnete Gebietsverbände	0,00	14.852,75	10.255,39	67.058,68	0,00	0,00	0,00	438,57	50,00	92.655,39	-13.405,73		
Gesamt	0,00	33.912,97	20.205,31	71.682,48	0,00	0,00	0,00	2.649,57	49.483,90	177.934,23	-29.347,71		
Landesverband Nordrhein-Westfalen	19.692,33	53.479,51	62.162,93	2.861,85	463,00	0,00	0,00	5.108,64	34.885,70	178.653,96	71.494,34		
nachgeordnete Gebietsverbände	0,00	25.037,30	20.576,13	7.052,50	0,00	0,00	0,00	1.416,27	737,07	54.819,27	21.099,22		
Gesamt	19.692,33	78.516,81	82.739,06	9.914,35	463,00	0,00	0,00	6.524,91	35.622,77	233.473,23	92.593,56		
Landesverband Rheinland-Pfalz	0,00	7.748,17	5.958,37	16.182,82	0,00	0,00	0,00	0,00	7.906,40	37.795,76	-13.521,00		
nachgeordnete Gebietsverbände	0,00	3.769,55	5.114,16	6.523,16	0,00	0,00	0,00	42,51	200,00	15.649,38	-7.831,01		
Gesamt	0,00	11.517,72	11.072,53	22.705,98	0,00	0,00	0,00	42,51	8.106,40	53.445,14	-21.352,01		
Landesverband Saarland	0,00	6.157,51	1.786,52	133,10	0,00	0,00	0,00	16,36	0,00	8.083,49	9.256,80		
nachgeordnete Gebietsverbände	0,00	899,56	1.139,18	0,00	0,00	5,83	0,00	3,89	0,00	2.048,46	2.544,01		
Gesamt	0,00	7.057,07	2.925,70	133,10	0,00	5,83	0,00	20,25	0,00	10.141,95	11.800,81		
Landesverband Sachsen	0,00	9.401,67	8.785,98	2.467,90	0,00	0,00	0,00	574,90	2.043,50	23.273,95	2.072,14		
nachgeordnete Gebietsverbände	0,00	6.313,27	3.291,20	0,00	0,00	0,00	0,00	36,01	100,00	9.740,48	5.246,20		
Gesamt	0,00	15.714,94	12.077,18	2.467,90	0,00	0,00	0,00	610,91	2.143,50	33.014,43	7.318,34		
Landesverband Sachsen-Anhalt	0,00	16.113,63	4.642,37	4.701,20	0,00	0,00	0,00	187,47	2.400,00	28.044,67	-10.650,68		
nachgeordnete Gebietsverbände	0,00	2.149,92	584,61	0,00	0,00	0,00	0,00	0,00	326,25	3.060,78	-979,07		

Ausgabenrechnung gemäß § 24 Abs. 5 PartG

Ausgaben	1. Personalausgaben	2. Sachausgaben							3. Zuschüsse an Gliederungen	4. Gesamtausgaben nach den Nummern 1 bis 3	Überschuss (+) oder Defizit (-)
	€	a) des laufenden Geschäftsbetriebes	b) für allgemeine politische Arbeit	c) für Wahlkämpfe	d) für die Vermögensverwaltung einschließlich sich hieraus ergebender Zinsen	e) sonstige Zinsen	f) Ausgaben im Rahmen einer Unternehmertätigkeit	g) sonstige Ausgaben	€	€	
Gesamt	0,00	18.263,55	5.226,98	4.701,20	0,00	0,00	0,00	187,47	2.726,25	31.105,45	-11.629,75
Landesverband Schleswig-Holstein	16.619,67	13.367,54	6.752,95	2.092,57	0,00	0,00	0,00	0,00	0,00	38.832,73	19.816,18
nachgeordnete Gebietsverbände	0,00	90,00	181,60	0,00	0,00	0,00	0,00	0,00	0,00	271,60	537,80
Gesamt	16.619,67	13.457,54	6.934,55	2.092,57	0,00	0,00	0,00	0,00	0,00	39.104,33	20.353,98
Landesverband Thüringen	0,00	1.697,61	6.484,53	4.765,86	0,00	0,00	0,00	0,00	2.321,46	15.269,46	4.090,53
nachgeordnete Gebietsverbände	0,00	376,06	2.746,69	0,00	0,00	0,00	0,00	19,49	0,00	3.142,24	2.074,62
Gesamt	0,00	2.073,67	9.231,22	4.765,86	0,00	0,00	0,00	19,49	2.321,46	18.411,70	6.165,15
Summe Bundesverband	150.907,23	161.004,68	164.353,42	0,00	0,00	0,00	14.195,83	65.517,18	1.599,77	557.578,11	137.906,06
Summe Landesverbände	44.239,39	278.155,03	166.525,68	196.458,95	463,00	0,00	0,00	9.166,83	177.968,74	872.977,62	27.427,76
Summe nachgeordnete Gebietsverbände	0,00	144.596,09	98.763,63	154.140,59	0,00	0,00	0,00	3.439,70	15.602,32	417.393,49	-976,42
Summe Gesamtpartei	195.146,62	583.755,80	429.642,73	350.599,54	463,00	851,16	14.195,83	78.123,71	195.170,83	1.847.949,22	164.357,40

PIRATEN 2016

Vermögensbilanz gemäß § 24 Abs. 6 PartG

Besitzposten	A. Anlagevermögen						B. Umlaufvermögen				C. Gesamtbesitzposten (Summe aus A und B)
	I. Sachanlagen		II. Finanzanlagen		I. Forderungen an Gliederungen	II. Forderungen aus staatlichen Teilfinanzierung	III. Geldbestände	IV. sonstige Vermögensgegenstände	€		
	1. Haus- und Grundvermögen	2. Geschäftsstellen-ausstattung	1. Beteiligungen an Unternehmen	2. sonstige Finanzanlagen						€	
					€	€	€	€	€		
Bundesverband	0,00	37.922,00	0,00	0,00	337.686,48	20.909,07	373.272,38	155.313,69	925.103,62		
Landesverband Baden-Württemberg	0,00	3.915,00	0,00	0,00	31.931,75	0,00	205.654,53	5.503,29	247.004,57		
nachgeordnete Gebietsverbände	0,00	595,00	0,00	0,00	3.734,68	0,00	120.715,67	2.404,10	127.449,45		
Gesamt	0,00	4.510,00	0,00	0,00	35.666,43	0,00	326.370,20	7.907,39	374.454,02		
Landesverband Bayern	0,00	0,00	0,00	0,00	27.355,93	0,00	238.295,19	10,00	265.661,12		
nachgeordnete Gebietsverbände	0,00	5.207,00	0,00	0,00	41.316,30	0,00	247.913,33	4.686,94	299.123,57		
Gesamt	0,00	5.207,00	0,00	0,00	68.672,23	0,00	486.208,52	4.696,94	564.784,69		
Landesverband Berlin	0,00	1.721,00	0,00	0,00	14.639,32	0,00	115.183,21	11.469,44	143.012,97		
nachgeordnete Gebietsverbände	0,00	0,00	0,00	0,00	0,00	0,00	0,00	0,00	0,00		
Gesamt	0,00	1.721,00	0,00	0,00	14.639,32	0,00	115.183,21	11.469,44	143.012,97		
Landesverband Brandenburg	0,00	872,08	0,00	0,00	15.432,33	0,00	59.126,93	3.997,51	79.428,85		
nachgeordnete Gebietsverbände	0,00	0,00	0,00	0,00	5.833,51	0,00	30.143,48	395,93	36.372,92		
Gesamt	0,00	872,08	0,00	0,00	21.265,84	0,00	89.270,41	4.393,44	115.801,77		
Landesverband Bremen	0,00	0,00	0,00	0,00	7.610,40	0,00	37.086,60	681,48	45.378,48		
nachgeordnete Gebietsverbände	0,00	0,00	0,00	0,00	887,82	0,00	1.608,02	330,86	2.826,70		
Gesamt	0,00	0,00	0,00	0,00	8.498,22	0,00	38.694,62	1.012,34	48.205,18		
Landesverband Hamburg	0,00	350,00	0,00	0,00	9.205,50	0,00	48.564,16	5.360,00	63.479,66		
nachgeordnete Gebietsverbände	0,00	0,00	0,00	0,00	14.296,95	0,00	0,00	0,00	14.296,95		
Gesamt	0,00	350,00	0,00	0,00	23.502,45	0,00	48.564,16	5.360,00	77.776,61		
Landesverband Hessen	0,00	1.538,87	0,00	0,00	16.496,70	0,00	213.052,89	2.716,85	233.805,31		
nachgeordnete Gebietsverbände	0,00	946,95	0,00	0,00	3.514,32	0,00	44.075,67	494,50	49.031,44		
Gesamt	0,00	2.485,82	0,00	0,00	20.011,02	0,00	257.128,56	3.211,35	282.836,75		

Vermögensbilanz gemäß § 24 Abs. 6 PartG

Besitzposten	A. Anlagevermögen				B. Umlaufvermögen				C. Gesamtbesitzposten (Summe aus A und B)
	I. Sachanlagen		II. Finanzanlagen		I. Forderungen an Gliederungen	II. Forderungen aus der staatlichen Teilfinanzierung	III. Geldbestände	IV. sonstige Vermögensgegenstände	
	1. Haus- und Grundvermögen	2. Geschäftsausstattung	1. Beteiligungen an Unternehmen	2. sonstige Finanzanlagen					
Landesverband Mecklenburg-Vorpommern	0,00	1.061,28	0,00	0,00	4.016,56	0,00	73.855,49	200,00	79.133,33
nachgeordnete Gebietsverbände	0,00	0,00	0,00	0,00	75,00	0,00	307,58	2.119,02	2.501,60
Gesamt	0,00	1.061,28	0,00	0,00	4.091,56	0,00	74.163,07	2.319,02	81.634,93
Landesverband Niedersachsen	0,00	6.624,00	0,00	0,00	21.524,16	0,00	173.304,50	4.159,75	205.612,41
nachgeordnete Gebietsverbände	0,00	0,00	0,00	0,00	5.787,74	0,00	32.831,75	1.425,08	40.044,57
Gesamt	0,00	6.624,00	0,00	0,00	27.311,90	0,00	206.136,25	5.584,83	245.656,98
Landesverband Nordrhein-Westfalen	0,00	6.524,78	0,00	0,00	32.098,98	0,00	562.524,60	20.147,27	621.295,63
nachgeordnete Gebietsverbände	0,00	1.047,00	0,00	0,00	71.828,40	0,00	84.134,67	1.486,97	158.477,04
Gesamt	0,00	7.571,78	0,00	0,00	103.927,38	0,00	646.659,27	21.614,24	779.772,67
Landesverband Rheinland-Pfalz	0,00	420,04	0,00	0,00	12.993,45	0,00	112.659,25	885,20	126.957,94
nachgeordnete Gebietsverbände	0,00	0,00	0,00	0,00	358,30	0,00	39.614,63	1.018,10	40.991,03
Gesamt	0,00	420,04	0,00	0,00	13.351,75	0,00	152.273,88	1.903,30	167.948,97
Landesverband Saarland	0,00	3,00	0,00	0,00	4.725,96	0,00	90.867,82	304,35	95.901,13
nachgeordnete Gebietsverbände	0,00	0,00	0,00	0,00	11.061,51	0,00	485,64	0,00	11.547,15
Gesamt	0,00	3,00	0,00	0,00	15.787,47	0,00	91.353,46	304,35	107.448,28
Landesverband Sachsen	0,00	1.212,18	0,00	0,00	14.725,13	0,00	78.087,52	2.270,85	96.295,68
nachgeordnete Gebietsverbände	0,00	702,34	0,00	0,00	6.881,25	0,00	18.935,04	118,80	26.637,43
Gesamt	0,00	1.914,52	0,00	0,00	21.606,38	0,00	97.022,56	2.389,65	122.933,11
Landesverband Sachsen-Anhalt	0,00	507,00	0,00	0,00	18.358,57	0,00	67.811,64	1.111,06	87.788,27
nachgeordnete Gebietsverbände	0,00	0,00	0,00	0,00	8.978,66	0,00	246,79	12,00	9.237,45

PIRATEN 2016

Vermögensbilanz gemäß § 24 Abs. 6 PartG

Besitzposten	A. Anlagevermögen				B. Umlaufvermögen				C. Gesamtbesitzposten (Summe aus A und B)
	I. Sachanlagen		II. Finanzanlagen		I. Forderungen an Gliederungen	II. Forderungen aus der staatlichen Teilfinanzierung	III. Geldbestände	IV. sonstige Vermögensgegenstände	
	1. Haus- und Grundvermögen	2. Geschäftsausstattung	1. Beteiligungen an Unternehmen	2. sonstige Finanzanlagen					
	€	€	€	€	€	€	€	€	
Gesamt	0,00	507,00	0,00	0,00	27.337,23	0,00	68.058,43	1.123,06	97.025,72
Landesverband Schleswig-Holstein	0,00	286,50	0,00	0,00	513,00	0,00	63.700,90	2.483,97	66.984,37
nachgeordnete Gebietsverbände	0,00	0,00	0,00	0,00	1.419,98	0,00	0,00	0,00	1.419,98
Gesamt	0,00	286,50	0,00	0,00	1.932,98	0,00	63.700,90	2.483,97	68.404,35
Landesverband Thüringen	0,00	1.113,00	0,00	0,00	11.727,15	0,00	48.129,66	21,20	60.991,01
nachgeordnete Gebietsverbände	0,00	0,00	0,00	0,00	4.733,62	0,00	10.172,84	41,60	14.948,06
Gesamt	0,00	1.113,00	0,00	0,00	16.460,77	0,00	58.302,50	62,80	75.939,07
Summe Bundesverband	0,00	37.922,00	0,00	0,00	337.686,48	20.909,07	373.272,38	155.313,69	925.103,62
Summe Landesverbände	0,00	26.148,73	0,00	0,00	243.354,89	0,00	2.187.904,89	61.322,22	2.518.730,73
Summe nachgeordnete Gebietsverbände	0,00	8.498,29	0,00	0,00	180.708,04	0,00	631.185,11	14.513,90	834.905,34
Summe Gesamtpartei	0,00	72.569,02	0,00	0,00	761.749,41	20.909,07	3.192.362,38	231.149,81	4.278.739,69

Vermögensbilanz gemäß § 24 Abs. 6 PartG (Fortsetzung)

Schuldposten	A. Rückstellungen		B. Verbindlichkeiten					C. Gesamte Schuldposten (Summe von A und B)	
	I. Pensions- verpflichtungen	II. sonstige Rückstellungen	I. Verbindlichkeiten gegenüber Gliederungen	II. Rückzahlungs- verpflichtungen aus der staatlichen Teilfinanzierung	III. Verbindlichkeiten gegenüber Kreditinstituten	IV. Verbindlichkeiten gegenüber sonstigen Darlehensgebern	V. sonstige Verbindlichkeiten		
									€
Bundesverband	0,00	52.459,93	294.858,52	0,00	1.028,03	0,00	0,00	64.979,32	413.325,80
Landesverband Baden-Württemberg	0,00	300,00	4.888,27	0,00	0,00	0,00	0,00	1.052,08	6.240,35
nachgeordnete Gebietsverbände	0,00	425,00	14.152,18	0,00	0,00	0,00	0,00	220,00	14.797,18
Gesamt	0,00	725,00	19.040,45	0,00	0,00	0,00	0,00	1.272,08	21.037,53
Landesverband Bayern	0,00	0,00	35.985,02	0,00	0,00	0,00	0,00	457,97	36.442,99
nachgeordnete Gebietsverbände	0,00	0,00	830,04	0,00	0,00	0,00	0,00	6.073,44	6.903,48
Gesamt	0,00	0,00	36.815,06	0,00	0,00	0,00	0,00	6.531,41	43.346,47
Landesverband Berlin	0,00	1.600,00	16.360,77	34.623,37	0,00	0,00	0,00	1.597,40	54.181,54
nachgeordnete Gebietsverbände	0,00	0,00	0,00	0,00	0,00	0,00	0,00	0,00	0,00
Gesamt	0,00	1.600,00	16.360,77	34.623,37	0,00	0,00	0,00	1.597,40	54.181,54
Landesverband Brandenburg	0,00	800,00	6.405,11	0,00	0,20	0,00	0,00	380,80	7.586,11
nachgeordnete Gebietsverbände	0,00	0,00	2.010,29	0,00	0,00	0,00	0,00	0,00	2.010,29
Gesamt	0,00	800,00	8.415,40	0,00	0,20	0,00	0,00	380,80	9.596,40
Landesverband Bremen	0,00	450,00	2.221,72	26,20	0,00	0,00	0,00	293,23	2.991,15
nachgeordnete Gebietsverbände	0,00	0,00	1.005,83	0,00	0,00	0,00	0,00	70,00	1.075,83
Gesamt	0,00	450,00	3.227,55	26,20	0,00	0,00	0,00	363,23	4.066,98
Landesverband Hamburg	0,00	325,00	19.816,75	53,30	0,00	0,00	0,00	253,92	20.448,97
nachgeordnete Gebietsverbände	0,00	0,00	14,40	0,00	0,00	0,00	0,00	0,00	14,40
Gesamt	0,00	325,00	19.831,15	53,30	0,00	0,00	0,00	253,92	20.463,37
Landesverband Hessen	0,00	0,00	7.672,68	0,00	0,00	0,00	0,00	2.410,49	10.083,17
nachgeordnete Gebietsverbände	0,00	0,00	1.006,37	0,00	0,00	0,00	0,00	1.255,48	2.261,85
Gesamt	0,00	0,00	8.679,05	0,00	0,00	0,00	0,00	3.665,97	12.345,02

PIRATEN 2016

Vermögensbilanz gemäß § 24 Abs. 6 PartG (Fortsetzung)

Schuldposten	A. Rückstellungen		B. Verbindlichkeiten					C. Gesamte Schuldposten (Summe von A und B)	
	I. Pensionsverpflichtungen	II. sonstige Rückstellungen	I. Verbindlichkeiten gegenüber Gliederungen	II. Rückzahlungsverpflichtungen aus staatlichen Teilfinanzierung	III. Verbindlichkeiten gegenüber Kreditinstituten	IV. Verbindlichkeiten gegenüber sonstigen Darlehensgebern	V. sonstige Verbindlichkeiten		
									€
Landesverband Mecklenburg-Vorpommern	0,00	1.800,00	3.579,44	4.772,62	0,00	0,00	0,00	1.095,59	11.247,65
nachgeordnete Gebietsverbände	0,00	0,00	408,70	0,00	0,00	0,00	0,00	66,10	474,80
Gesamt	0,00	1.800,00	3.988,14	4.772,62	0,00	0,00	0,00	1.161,69	11.722,45
Landesverband Niedersachsen	0,00	1.925,00	6.929,54	0,00	0,00	0,00	0,00	739,40	9.593,94
nachgeordnete Gebietsverbände	0,00	699,90	1.757,27	0,00	0,00	0,00	0,00	411,41	2.868,58
Gesamt	0,00	2.624,90	8.686,81	0,00	0,00	0,00	0,00	1.150,81	12.462,52
Landesverband Nordrhein-Westfalen	0,00	3.200,00	224.691,67	0,00	0,00	0,00	0,00	10.690,37	238.582,04
nachgeordnete Gebietsverbände	0,00	0,00	30.475,80	0,00	0,00	0,00	0,00	176,28	30.652,08
Gesamt	0,00	3.200,00	255.167,47	0,00	0,00	0,00	0,00	10.866,65	269.234,12
Landesverband Rheinland-Pfalz	0,00	365,95	1.137,10	3.664,88	0,00	0,00	0,00	222,80	5.390,73
nachgeordnete Gebietsverbände	0,00	0,00	46,80	0,00	0,00	0,00	0,00	0,00	46,80
Gesamt	0,00	365,95	1.183,90	3.664,88	0,00	0,00	0,00	222,80	5.437,53
Landesverband Saarland	0,00	1.550,00	29.392,69	0,00	0,00	0,00	0,00	0,00	30.942,69
nachgeordnete Gebietsverbände	0,00	0,00	2.431,01	0,00	0,00	0,00	0,00	0,00	2.431,01
Gesamt	0,00	1.550,00	31.823,70	0,00	0,00	0,00	0,00	0,00	33.373,70
Landesverband Sachsen	0,00	51,00	6.861,45	0,00	0,00	0,00	0,00	35,88	6.948,33
nachgeordnete Gebietsverbände	0,00	26,00	36,00	0,00	0,00	0,00	0,00	195,48	257,48
Gesamt	0,00	77,00	6.897,45	0,00	0,00	0,00	0,00	231,36	7.205,81
Landesverband Sachsen-Anhalt	0,00	1.531,20	11.207,59	0,00	0,00	0,00	0,00	407,35	13.146,14
nachgeordnete Gebietsverbände	0,00	0,00	3.919,67	0,00	0,00	0,00	0,00	0,00	3.919,67
Gesamt	0,00	1.531,20	15.127,26	0,00	0,00	0,00	0,00	407,35	17.065,81

Vermögensbilanz gemäß § 24 Abs. 6 PartG (Fortsetzung)

Schuldposten	A. Rückstellungen		B. Verbindlichkeiten					C. Gesamte Schuldposten (Summe von A und B)
	I. Pensions- verpflichtungen	II. sonstige Rückstellungen	I. Verbindlichkeiten gegenüber Gliederungen	II. Rückzahlungs- verpflichtungen aus der staatlichen Teilfinanzierung	III. Verbindlichkeiten gegenüber Kreditinstituten	IV. Verbindlichkeiten gegenüber sonstigen Darlehensgebern	V. sonstige Verbindlichkeiten	
Landesverband Schleswig-Holstein	0,00	20,00	27.261,81	0,00	0,00	0,00	2.719,21	30.001,02
nachgeordnete Gebietsverbände	0,00	0,00	0,00	0,00	0,00	0,00	10,20	10,20
Gesamt	0,00	20,00	27.261,81	0,00	0,00	0,00	2.729,41	30.011,22
Landesverband Thüringen	0,00	0,00	4.356,12	0,00	0,00	0,00	431,96	4.788,08
nachgeordnete Gebietsverbände	0,00	0,00	28,80	0,00	0,00	0,00	79,99	108,79
Gesamt	0,00	0,00	4.384,92	0,00	0,00	0,00	511,95	4.896,87
Summe Bundesverband	0,00	52.459,93	294.858,52	0,00	1.028,03	0,00	64.979,32	413.325,80
Summe Landesverbände	0,00	13.918,15	408.767,73	43.140,37	0,20	0,00	22.788,45	488.614,90
Summe nachgeordnete Gebietsverbände	0,00	1.150,90	58.123,16	0,00	0,00	0,00	8.558,38	67.832,44
Summe Gesamtpartei	0,00	67.528,98	761.749,41	43.140,37	1.028,23	0,00	96.326,15	969.773,14

PIRATEN 2016

Vermögensbilanz gemäß § 24 Abs. 6 PartG (Fortsetzung)

Reinvermögen (positiv oder negativ)	
	€
Bundesverband	511.777,82
Landesverband Baden-Württemberg	240.764,22
nachgeordnete Gebietsverbände	112.652,27
Gesamt	353.416,49
Landesverband Bayern	229.218,13
nachgeordnete Gebietsverbände	292.220,09
Gesamt	521.438,22
Landesverband Berlin	88.831,43
nachgeordnete Gebietsverbände	0,00
Gesamt	88.831,43
Landesverband Brandenburg	71.842,74
nachgeordnete Gebietsverbände	34.362,63
Gesamt	106.205,37
Landesverband Bremen	42.387,33
nachgeordnete Gebietsverbände	1.750,87
Gesamt	44.138,20
Landesverband Hamburg	43.030,69
nachgeordnete Gebietsverbände	14.282,55
Gesamt	57.313,24
Landesverband Hessen	223.722,14
nachgeordnete Gebietsverbände	46.769,59
Gesamt	270.491,73
Landesverband Mecklenburg-Vorpommern	67.885,68
nachgeordnete Gebietsverbände	2.026,80
Gesamt	69.912,48
Landesverband Niedersachsen	196.018,47
nachgeordnete Gebietsverbände	37.175,99
Gesamt	233.194,46
Landesverband Nordrhein-Westfalen	382.713,59
nachgeordnete Gebietsverbände	127.824,96
Gesamt	510.538,55
Landesverband Rheinland-Pfalz	121.567,21
nachgeordnete Gebietsverbände	40.944,23
Gesamt	162.511,44
Landesverband Saarland	64.958,44
nachgeordnete Gebietsverbände	9.116,14
Gesamt	74.074,58
Landesverband Sachsen	89.347,35
nachgeordnete Gebietsverbände	26.379,95
Gesamt	115.727,30

Vermögensbilanz gemäß § 24 Abs. 6 PartG (Fortsetzung)

Reinvermögen (positiv oder negativ)	
	€
Landesverband Sachsen- Anhalt	74.642,13
nachgeordnete Gebietsverbände	5.317,78
Gesamt	79.959,91
Landesverband Schleswig-Holstein	36.983,35
nachgeordnete Gebietsverbände	1.409,78
Gesamt	38.393,13
Landesverband Thüringen	56.202,93
nachgeordnete Gebietsverbände	14.839,27
Gesamt	71.042,20
Summe Bundesverband	511.777,82
Summe Landesverbände	2.030.115,83
Summe nachgeordnete Gebietsverbände	767.072,90
Summe Gesamtpartei	3.308.966,55

PIRATEN 2016

Gesonderte Ausweise und Erläuterungen**A. Zuwendungen (eingezahlte Mitglieds- oder Mandatsträgerbeiträge oder rechtmäßig erlangte Spenden) natürlicher Personen (§ 24 Abs. 8 i. V. m. § 18 Abs. 3 Satz 1 Nr. 3 PartG)**

Summe Zuwendungen natürlicher Personen (Einnahmerekchnung, Spalte 1 + Spalte 2 + Spalte 3	796.726,07 €
--	--------------

abzüglich Summe der Zuwendungen natürlicher Personen, Soweit sie den Betrag von 3.300 € übersteigen	81.885,72 €
---	-------------

abzüglich nicht zweifelsfrei zuzuordnender Zuwendungen (z.B. Bagatellspenden aus „Tellersammlungen“ und gem. § 25 Abs. 2 Nr. 6 zulässige „anonyme“ Spenden)	6.326,69 €
--	------------

Summe der Zuwendungen natürlicher Personen Bis 3.300 €	708.513,66 €
---	--------------

Gegebenenfalls abzüglich in früheren Rechenschaftsberichten zu Unrecht ausgewiesener Zuwendungen	0,00 €
---	--------

Summe der Zuwendungen im Sinne von § 18 Abs. 3 Satz 1 Nr. 3 PartG	708.513,66 €
--	--------------

B. Ausweis der Spenden und Mandatsträgerbeiträge an die Partei oder mehrere ihrer Gebietsverbände, deren Gesamtwert im Rechnungsjahr 10.000 € übersteigt (§ 25 Abs. 3 PartG)

Dem Bundesverband der Partei sind folgende Spenden oder Mandatsträgerbeiträge zugewandt worden, deren Gesamtwert im Rechnungsjahr 10.000 € übersteigt:

Gordon Thomas, Straße 74 Nr. 24, 13127 Berlin	49.965,11 €
Ulrich König, Ahrensböcker Str. 76a, 23617 Stockelsdorf	15.999,96 €
Alpha Systems & Consulting GmbH, Brandenburische Str 12, 10713 Berlin	15.993,82 €

C. Unternehmenstätigkeit (§ 19a Abs. 4 PartG)

Im Rechnungsjahr wurden aus Unternehmenstätigkeit (§ 24 Abs. 4 Nr. 5 PartG) 24.172,93 € Einnahmen erzielt.

Im Rechnungsjahr wurden Ausgaben in Höhe von 14.195,83 € im Rahmen einer Unternehmenstätigkeit aufgewendet (§ 24 Abs. 5 Nr. 2f PartG).

D. Anzahl der Mitglieder zum 31. Dezember des Rechnungsjahres (§ 24 Abs. 10 PartG)

Am 31. Dezember des Rechnungsjahres waren 11.939 Personen Mitglieder des Bundesverbandes, davon waren 6.525 Personen stimmberechtigt.

E. Politischen Jugendorganisationen zweckgebunden zugewandte öffentliche Zuschüsse (§ 24 Abs. 12 PartG)

Ein entsprechender nachrichtlicher Ausweis entfällt.

F. Erläuterungen

I. Erläuterungen zur Rechnungslegung allgemein

Mit dem vorliegenden Rechenschaftsbericht für das Jahr 2016 gibt der Vorstand des Bundesverbandes nach den Vorschriften des Gesetzes über die politischen Parteien (Parteiengesetz - PartG) in der Fassung der Bekanntmachung vom 31. Januar 1994 (BGBl I, S. 149), zuletzt geändert durch das Gesetz zum Ausschluß verfassungsfeindlicher Parteien von der Parteienfinanzierung vom 18. Juli 2017 (BGBl I, S. 2740), wahrheitsgemäß und nach bestem Wissen und Gewissen öffentlich Rechenschaft über die Herkunft und die Verwendung der Mittel sowie über das Vermögen der Partei zum Ende des Kalenderjahres (Rechnungsjahres).

Dem Rechenschaftsbericht ist gemäß § 24 Abs. 9 PartG eine Zusammenfassung vorangestellt.

In den Rechenschaftsbericht der Gesamtpartei sind gemäß § 24 Abs. 3 Satz 1 PartG die Rechenschaftsberichte jeweils getrennt nach Bundesverband und Landesverband sowie die Rechenschaftsberichte der nachgeordneten Gebietsverbände je Landesverband aufgenommen worden.

Die Landesverbände und die ihnen nachgeordneten Gebietsverbände haben gemäß § 24 Abs. 3 Satz 2 PartG ihren Rechenschaftsberichten eine lückenlose Aufstellung aller Zuwendungen je Zuwender mit Namen und Anschrift beigefügt. Der Bundesverband hat diese Aufstellungen zur Ermittlung der jährlichen Gesamthöhe der Zuwendungen je Zuwender zusammengefasst.

In den Rechenschaftsbericht des Bundesverbandes sind die Daten des Bundesverbandes sowie des Wirtschaftlichen Geschäftsbetriebes der Piratenpartei aufgenommen worden.

Der Wirtschaftliche Geschäftsbetrieb ist aus logistischen Gründen aufgeteilt in die Bereiche „PShop“ (Zweckbetrieb) und „WGB“ (Wirtschaftlicher Geschäftsbetrieb und Durchführung von Veranstaltungen).

Der PShop betreibt ein WebShop-System, worüber der Zentraleinkauf für die Untergliederungen abgewickelt wird. Über den Webshop werden ebenfalls Verkäufe von Werbematerial der Piraten, von Flyern und anderen

PIRATEN 2016

Druckschriften an Privatpersonen oder andere Firmen bzw. Vereine durchgeführt.

Einnahmen des Wirtschaftlichen Geschäftsbetriebes, die aus dem Verkauf an andere Parteigliederungen resultieren (Zentraleinkauf), werden als Sonstige Einnahmen ausgewiesen. (Siehe III. Erläuterungen der Sonstigen Einnahmen). Der korrespondierende Wareneinsatz dafür ist in den sonstigen Ausgaben enthalten.

Einnahmen des Bundesverbandes, die aus der Weiterbelastung an andere Untergliederungen entstanden sind, werden im Bundesverband als sonstige Einnahmen ausgewiesen, sofern es sich Dienstleistungen des Bundesverbandes handelt (Weiterbelastung von Buchhaltungskosten.) Dieser Aufwand wird in den Untergliederungen als Buchhaltungskosten ausgewiesen. Die korrespondierende Kostenposition sind die Personalkosten.

Das Durchreichen von externen Kosten im Bundesverband (Wartung Hard- und Software) an Untergliederungen wird im Bundesverband nicht als Aufwand erfasst. Die Untergliederungen weisen diesen Aufwand unter Sachausgaben a) des laufenden Geschäftsbetriebes aus.

Einnahmen aus dem Verkauf von Druckschriften und Werbematerial an Empfänger außerhalb der Piratenpartei sowie Einnahmen aus Veranstaltungen (ausgenommen Catering) werden unter "7. Einnahmen aus Veranstaltungen, Vertrieb von Druckschriften und Veröffentlichungen und sonstiger mit Einnahmen verbundener Tätigkeit" erfasst.

Einnahmen aus dem Wirtschaftlichen Geschäftsbetrieb Tätigkeit (Verkauf von Waren, wo wir auch in Konkurrenz zu anderen Unternehmen stehen, wie z.B. Hardware oder Serverdienste sowie Einnahmen aus Catering zu Veranstaltungen) sind unter "5. Einnahmen aus Unternehmenstätigkeit" erfasst. Der dazugehörige Wareneinsatz ist unter "f) Ausgaben im Rahmen einer Unternehmenstätigkeit" erfasst.

Sach-, Werk- und Dienstleistungen, die Parteien außerhalb eines Geschäftsbetriebes üblicherweise unentgeltlich zur Verfügung gestellt werden, sind gemäß § 26 Abs. 4 Satz 2 PartG als Einnahmen unberücksichtigt geblieben.

Im Übrigen sind alle Einnahmen, Ausgaben und Vermögenswerte vollständig in den Rechenschaftsbericht aufgenommen.

Von der in § 28 Abs. 1 PartG eingeräumten Möglichkeit, in der Vermögensbilanz allein Vermögensgegenstände mit einem Anschaffungswert von im Einzelfall mehr als 5.000 € (inklusive Umsatzsteuer) aufzuführen, ist kein Gebrauch gemacht worden.

Von der in § 28 Abs. 3 PartG Gliederungen unterhalb der Landesverbände eingeräumten Möglichkeit, Einnahmen und Ausgaben im Jahr des Zu- beziehungsweise Abflusses zu verbuchen, auch wenn die jeweiligen Forderungen beziehungsweise Verbindlichkeiten bereits im Vorjahr entstanden sind, ist kein Gebrauch gemacht worden.

Vermögensgegenstände sind nach § 28 Abs. 2 Satz 1 PartG mit den Anschaffungs- und Herstellungskosten vermindert um planmäßige Abschreibungen angesetzt werden. Haus- und Grundvermögen, für das gemäß § 28 Abs. 2 Satz 2 PartG keine planmäßigen Abschreibungen erfolgen dürfen, ist nicht vorhanden.

Im Übrigen wurden die handelsrechtlichen Vorschriften über die Rechnungslegung, insbesondere zu Ansatz und Bewertung von Vermögensgegenständen, beachtet, soweit sie gemäß § 24 Abs. 2 PartG entsprechend gelten.

Im Rechenschaftsjahr bereits für das Folgejahr vereinnahmte Mitgliedsbeiträge wurden als Passiver Rechnungsabgrenzungsposten unter der Position Sonstige Verbindlichkeiten in der Vermögensbilanz erfasst.

In Einzelfällen liegen in geringem Umfang Buchungen mit Eigenbelegen vor.

II. Erläuterungen zur Vermögensbilanz

1. *Auflistung der Beteiligungen an Unternehmen nach § 24 Abs. 6 Nr. 1 A. II. 1 PartG sowie deren im Jahresabschluss aufgeführten unmittelbaren und mittelbaren Beteiligungen (§ 24 Abs. 7 Nr. 1 PartG)*

Die Partei verfügt über keine Beteiligungen im Sinne von § 24 Abs. 7 Nr. 1 letzter Satz PartG. Ein entsprechender Ausweis entfällt daher.

2. *Benennung der Hauptprodukte von Medienunternehmen, soweit Beteiligungen an diesen bestehen (§ 24 Abs. 7 Nr. 2 PartG)*

Es bestehen keine Beteiligungen der Partei an Medienunternehmen. Ein entsprechender Ausweis entfällt daher.

3. *Bewertung des Haus- und Grundvermögens und der Beteiligungen an Unternehmen nach dem Bewertungsgesetz (§ 24 Abs. 7 Nr. 3 PartG)*

Die Partei verfügt über kein Haus- und Grundvermögen und keine Beteiligungen an Unternehmen.

4. *Weitere Erläuterungen*

Der Bundesverband gewährt dem PShop ein Darlehen in Höhe von 56.000 € (Vorjahr: 32.800 €). Der Ausweis erfolgt als Forderungen an Gliederungen bzw. Verbindlichkeiten gegenüber Gliederungen. Eine Laufzeit wurde nicht festgelegt.

III. Erläuterungen der Sonstigen Einnahmen

1. *Aufgliederung und Erläuterung der Sonstigen Einnahmen, die bei einer der in § 24 Abs. 3 PartG aufgeführten Gliederungen mehr als 2 vom Hundert der Summe der Einnahmen nach § 24 Abs. 4 Nr. 1 bis 6 PartG ausmachen (§ 27 Abs. 2 Satz 1 PartG)*

Bundesverband:

PIRATEN 2016

Weiterbelastung von Waren und Dienstleistungen an Untergliederungen	113.300,26 €
Erstattung von Gerichtskosten	2.277,82 €
Auflösung von Rückstellungen f. Jahresabschluss 2015	708,34 €
Weiterbelastung Gebühren bei Zahlung mit Kreditkarte/Paypal	335,10 €
Ausbuchung von Überzahlungen	8,66 €
Summe	116.630,18 €

Die 113.300,26€ Weiterbelastung von Waren und Dienstleistungen an Untergliederungen setzen sich zusammen aus:

LV Berlin	31.182,86 €
LV Baden-Württemberg	17.191,66 €
Bundesverband	6.272,54 €
LV Rheinland-Pfalz	6.121,57 €
LV Nordrhein-Westfalen	6.060,03 €
LV Sachsen-Anhalt	5.046,80 €
KV Köln	3.653,90 €
LV Thüringen	2.597,23 €
KV Hannover	2.440,46 €
LV Saarland	2.269,46 €
LV Schleswig-Holstein	1.553,68 €
KV Darmstadt/Darmstadt-Dieburg/Odenwald	1.480,06 €
LV Bremen	1.475,31 €
KV Göttingen	1.402,09 €
KV Rhein-Pfalz	1.164,50 €
KV Frankfurt am Main	1.091,23 €
LV Mecklenburg-Vorpommern	1.053,09 €
LV Niedersachsen	999,32 €
BzV Stuttgart	970,46 €
KV Nienburg-Schaumburg	944,85 €
SV Braunschweig	904,16 €
KV Südheide	885,53 €
LV Hamburg	739,11 €
KV Wetterau	726,43 €
KV Niedersachsen-Nordost	690,54 €
KV Düsseldorf	662,73 €
KV Kassel	648,56 €
LV Hessen	631,29 €
BzV Freiburg	578,04 €
KV Hameln-Pyrmont	554,66 €
KV Hof-Wunsiedel	548,03 €
KV Altmark	523,22 €
KV Verden-Osterholz-Rotenburg	501,58 €
KV Stuttgart	484,60 €
BzV Unterfranken	474,75 €
KV Bielefeld	448,29 €
KV Stade	434,63 €
KV Gießen	421,11 €
KV Marburg-Biedenkopf	392,98 €
KV Osnabrück	386,39 €
LV Brandenburg	382,54 €

KV Bergstraße	369,00 €
LV Sachsen	329,94 €
SV Delmenhorst	309,37 €
KV Wolfenbüttel	307,77 €
KV Wartburg	285,34 €
KV Dortmund	281,56 €
KV Rhein-Erft	256,39 €
SV Wolfsburg	237,00 €
KV Groß-Gerau	226,15 €
KV Schwalm-Eder	221,87 €
KV München-Land	209,20 €
KV Dahme-Oder-Spree	206,47 €
KV Minden-Lübbecke	199,61 €
KV Regensburg	186,08 €
KV München	167,35 €
KV Oberhavel	162,72 €
KV Dresden	162,23 €
BzV Oberbayern	161,22 €
KV Kiel	159,81 €
KV Wiesbaden	157,51 €
KV Reutlingen-Tübingen	147,06 €
KV Ingolstadt	127,48 €
KV Rosenheim	122,44 €
KV Potsdam-Mittelmark	121,97 €
KV Calw/Freudenstadt	120,01 €
KV Oldenburg-Land	117,44 €
SV Potsdam	97,34 €
LV Bayern	91,42 €
KV Südpfalz	91,22 €
KV Erfurt	88,31 €
KV Neu-Ulm	79,46 €
KV Rheinhessen	75,17 €
KV Westmecklenburg	59,25 €
KV Weißenburg	57,77 €
BzV Schwaben	55,84 €
KV Berchtesgardener Land	52,12 €
KV Chemnitz	51,55 €
KV Saarlouis	50,42 €
KV Duisburg	37,66 €
KV Bremerhaven	30,71 €
KV Südwestpfalz	13,40 €
KV Karlsruhe	12,50 €
KV Altenkirchen	8,32 €
KV Mittelhaardt	4,54 €
Summe	113.300,26 €

Landesverband Baden-Württemberg:

Ausbuchen Verbindlichkeiten nicht erfolgter Kostenerstattung aus 2014	100,00 €
Ausbuchen doppelt erfasster Rechnungen aus 2015	15,90 €
Summe	115,90 €

Untergliederungen des Landesverbandes Baden-Württemberg:

Bezirksverband Stuttgart

PIRATEN 2016

Ausbuchen doppelt erfasster Rechnungen aus 2015	170,10 €
Kreisverband Reutlingen-Tübingen	
Weiterbelastung von Waren an andere Gliederungen	330,00 €
Kreisverband Stuttgart	
Weiterbelastung von Waren an andere Gliederungen	46,98 €
Summe	547,08 €
Landesverband Bayern:	
Erstattung von Gerichtskosten	216,00 €
Summe	216,00 €
Untergliederungen des Landesverbandes Bayern:	
Bezirksverband Mittelfranken	
Erstattung von Stromkosten Vorjahr	218,09 €
Erstattung von Mietnebenkosten Vorjahr	162,78 €
Bezirksverband Oberbayern	
Untervermietung von Räumen der Geschäftsstelle an	13.260,00 €
Summe	13.640,87 €
Untergliederungen des Landesverbandes Bremen:	
Kreisverband Bremerhaven	
Erstattung von Mietnebenkosten Vorjahr	32,37 €
Summe	32,37 €
Landesverband Hamburg:	
Erstattung Strom- und Betriebskosten aus 2015	685,58 €
Summe	685,58 €
Landesverband Mecklenburg-Vorpommern:	
Positive Kassendifferenz	12,00 €
Erstattung von Mietnebenkosten Vorjahr	20,21 €
Summe	32,21 €
Untergliederungen des Landesverbandes Mecklenburg-Vorpommern:	
Regionalverband Westmecklenburg	
Nachbuchen eines Skontoabzuges aus 2013	1,33 €
Summe	1,33 €
Landesverband Niedersachsen:	
Ausbuchen von Überzahlungen Vorjahr	12,00 €
Erstattung von Gerichtskosten	81,97 €
Summe	93,97 €
Untergliederungen des Landesverbandes Niedersachsen:	
Stadtverband Delmenhorst	
Untervermietung angemieteter Räume an Dritte	1.080,00 €
Summe	1.080,00 €
Landesverband Nordrhein-Westfalen:	
Untervermietung angemieteter Räume an Dritte	4.200,00 €
Auflösung von Rückstellungen Buchhaltungskosten	1.412,50 €
Ausbuchung von Verbindlichkeiten	
Shurgard	913,59 €

Vodafone	488,87 €
Telekom	331,40 €
Reisekosten Mitglieder	138,40 €
Miete Mixer/Driverack	71,40 €
Hotelkosten 2013	81,66 €
Gebührenbescheid Velbert	80,00 €
Rücksendung Quantum Print	61,40 €
Kinderbetreuung Aufstellungsversammlung 2013	55,95 €
Ausbuchen doppelt erfasster Rechnungen aus 2014	297,50 €
Positive Kassendifferenz	0,15 €
Verifikation durch Zahlungsdienstleister	0,01 €
Summe	8.132,83 €
Untergliederungen des Landesverbandes Nordrhein-Westfalen:	
Kreisverband Bielefeld	
Positive Kassendifferenz	0,02 €
Kreisverband Dortmund	
Verifikation durch Zahlungsdienstleister	0,01 €
Kreisverband Hagen	
Erstattung von Stromkosten Vorjahr	76,64 €
Kreisverband Lippe	
Untervermietung angemieteter Räume	230,00 €
Summe	306,67 €
Landesverband Sachsen:	
Untervermietung angemieteter Räume	550,00 €
Auflösung von Rückstellungen f. Kosten	153,43 €
Mitgliederversammlung 2015	
Verifikation durch Zahlungsdienstleister	0,02 €
Summe	703,45 €
Landesverband Sachsen-Anhalt:	
Erstattung von Gerichtskosten	1.904,37 €
Erstattung von Mietnebenkosten	135,96 €
Summe	2.040,33 €
Landesverband Thüringen:	
Auflösung von Rückstellungen f. Jahresabschluss 2015	364,00 €
Ausbuchung einer Überzahlung	0,20 €
Summe	364,20 €

Bei anderen der in § 24 Abs. 3 PartG aufgeführten Gliederungen machen die sonstigen Einnahmen nicht mehr als 2 von Hundert der Summe der Einnahmen nach § 24 Abs. 4 Nr. 1 bis 6 PartG aus.

2. *Sonstige Einnahmen, die im Einzelfall die Summe von 10.000 € übersteigen (§ 27 Abs. 2 Satz 2 PartG).*
 - Bezirksverband Oberbayern
 - 13.260,00 € aus der Untervermietung von Räumlichkeiten in der Geschäftsstelle.
3. *Verzeichnis der Erbschaften und Vermächtnisse, deren Gesamtwert 10.000 € übersteigt (§ 27 Abs. 2 Satz 3 PartG)*

PIRATEN 2016

Die Partei hat im Rechnungsjahr keine Erbschaften oder Vermächtnisse erhalten, deren Gesamtwert 10.000 € übersteigt. Ein entsprechender Ausweis entfällt daher.

IV. Sonstige Erläuterungen

Auf dem Bundesparteitag am 29.04.2012 wurde der regelmäßige Mitgliedsbeitrag festgesetzt auf:

- 48 €

Gemäß Finanzordnung des Bundesverbandes sind im Jahr 2016 die Mitgliedsbeiträge nach folgendem Schlüssel zwischen Bundes- und Landesverband aufzuteilen und entsprechend im Rechenschaftsbericht als Einnahmen auszuweisen:

- 40 % Bundesverband
- 60 % Landesverband und nachgeordnete Gliederungen

In der zum 05.12.2011 geänderten Finanzordnung des Bundesverbandes ist folgender Verteilungsschlüssel vorgesehen:

- 40 % Bundesverband
- 20% Landesverband
- 10% Bezirksverband
- 10% Kreisverband
- 20% Ortsverband

Die Aufteilung der 60% für Landesverband und Untergliederungen wird in einigen Landesverbänden abweichend geregelt.

Eine Regelungslücke ist festzustellen hinsichtlich des Zeitpunktes, ab dem eine neu gegründete Gliederung Anspruch auf die Weiterleitung von Mitgliedsbeiträgen hat. Vom Bundesvorstand wurde festgelegt, dass die Weiterleitung der Mitgliedsbeiträge zeitanteilig ab dem Folgemonat der Gründung erfolgt. Hierzu wurden inzwischen in diversen Landesverbänden abweichende Regelungen getroffen.

Die von Mitgliedern verspätet im Berichtsjahr entrichteten Beiträge für Vorjahre wurden entsprechend den Festlegungen des Bundesvorstandes nach demselben Schlüssel auf die Gliederungen aufgeteilt, wie Beiträge, die für das Jahr 2016 entrichtet wurden.

Soweit einzelne Mitglieder mehr als diesen satzungsmäßigen Mindestbeitrag unter Nutzung des Verwendungszweckes „Mitgliedsbeitrag“ überwiesen haben, wurde der Mehrbetrag als Mitgliedsbeitrag erfasst.

Im Rechenschaftsjahr bereits für das Folgejahr vereinnahmte Mitgliedsbeiträge wurden in diesem Rechenschaftsbericht nicht als Mitgliedsbeitrag sondern als Passiver Rechnungsabgrenzungsposten unter der Position Sonstige Verbindlichkeiten in der Vermögensbilanz erfasst.

In voller Höhe beim Bundesverband ausgewiesen worden sind die Mitgliedsbeiträge der Mitglieder, die nicht im Bundesgebiet ansässig waren und daher als Auslandspiraten geführt werden und keinem Landesverband zugeordnet werden konnten.

Im September 2013 wurde ein zentrales Konto für Beitrags- und Spendeneinnahmen eingerichtet. Laut Vorstandsbeschluss des Bundesvorstandes werden dort eingehende nicht zweckgebundene Spenden von Mitgliedern nach dem gleichen Verteilungsschlüssel auf die Untergliederungen aufgeteilt wie Beitragseinnahmen.

Nach der geänderten und ab 05.12.2011 gültigen Finanzordnung des Bundes verbleiben Spenden, die bei Untergliederungen eingehen, in voller Höhe bei der einnehmenden Gliederung.

Falls im Verwendungszweck einer Spende eine bestimmte Gliederung angegeben ist, wird in jedem Fall der Betrag in voller Höhe an die entsprechende Gliederung weitergeleitet.

Für die Ermittlung der Mitgliederzahl wurde die Mitgliederliste des Bundes zu Grunde gelegt.

Nach Satzungsänderung auf dem Bundesparteitag 13.1 vom 10.-12.05.2013 in Neumarkt wird seit 2013 eine teilweise Weiterleitung der staatlichen Teilfinanzierung an die Landesverbände vorgenommen. Die Einnahme sowie die Forderung an den Bundesverband wurden in 2016 gebucht. Die Auszahlung erfolgte im Februar 2017 nach der Zahlung der staatlichen Teilfinanzierung an den Bundesverband.

Von dem aufzuteilenden Betrag werden einige allgemeine Kosten, die der Bundesverband für alle Gliederungen trägt, vor der Aufteilung noch abgezogen. Welche Kosten das sind, werden durch den zum Bundesparteitag 15.1 eingesetzten Finanzrat festgelegt.

Zu Einzelheiten für die folgenden Erläuterungen verweisen wir auf die Anlage zu Seite 10 des Rechenschaftsberichts:

Im Landesverband Bayern wurden im Rechnungsjahr der Bezirksverband Niederbayern aufgelöst. Das Vermögen wurde an den Landesverband übertragen. Des Weiteren wurden die Kreisverbände Freising und Weilheim-Schongau aufgelöst, das Vermögen wurde an den Bezirksverband Oberbayern übertragen. Außerdem wurden die Kreisverbände Bamberg und Bayreuth aufgelöst, das Vermögen wurde an den Bezirksverband Oberfranken übertragen. Im Landesverband Bremen wurde im Rechnungsjahr der Kreisverband Bremen aufgelöst. Das Vermögen wurde an den Landesverband übertragen. Im Landesverband Niedersachsen wurden im Rechnungsjahr die Kreisverbände Grafschaft Bentheim und Northeim aufgelöst. Das Vermögen wurde an den Landesverband übertragen. Im Landesverband Nordrhein-Westfalen wurden im Rechnungsjahr die Kreisverbände Gütersloh, Coesfeld und Euskirchen aufgelöst. Das Vermögen wurde an den Landesverband übertragen. Des Weiteren wurden der Kreisverband Ennepe-Ruhr und der Ortsverband Minden neu gegründet.

PIRATEN 2016

Piratenpartei Deutschland – Übersicht der in 2016 aufgelösten Gliederungen

Aufgelöste Gliederung	Vermögen ging an	Betrag zwischen Untergliederungen	Betrag Untergliederung an LV
BzV Niederbayern	LV Bayern		26.197,23 €
KV Freising	BzV Oberbayern	3.772,76 €	
KV Weilheim-Schongau	BzV Oberbayern	2.546,51 €	
KV Bamberg	BzV Oberfranken	3.911,94 €	
KV Bayreuth	BzV Oberfranken	3.503,57 €	
KV Bremen	LV Bremen		10.494,65 €
KV Grafschaft Bentheim	LV Niedersachsen		1.402,67 €
KV Northeim	LV Niedersachsen		271,53 €
KV Gütersloh	LV Nordrhein-Westfalen		8.847,44 €
KV Coesfeld	LV Nordrhein-Westfalen		4.671,27 €
KV Euskirchen	LV Nordrhein-Westfalen		11.016,81 €
KV Rheinhausen	LV Rheinland-Pfalz		15.501,02 €
KV Saarbrücken	LV Saarland		6.347,62 €
KV Neunkirchen	LV Saarland		8.188,45 €
KV Saarpfalz-Kreis	LV Saarland		7.249,48 €
KV Merzig-Wadern	LV Saarland		2.701,61 €
KV Bautzen	LV Sachsen		539,30 €
RV Leipziger Umland	LV Sachsen		2.162,56 €
KV Anhalt-Salzland	LV Sachsen-Anhalt		1.735,09 €
KV Rendsburg-Eckernförde	LV Schleswig-Holstein		2.696,03 €
Summe		13.734,78 €	110.022,76 €

Im Landesverband Rheinland-Pfalz wurde im Rechnungsjahr der Kreisverband Rheinhessen aufgelöst. Das Vermögen wurde an den Landesverband übertragen.

Im Landesverband Saarland wurden im Rechnungsjahr die Kreisverbände Saarbrücken, Neunkirchen, Saarpfalz-Kreis und Merzig-Wadern aufgelöst. Das Vermögen wurde an den Landesverband übertragen.

Im Landesverband Sachsen wurden im Rechnungsjahr der Kreisverband Bautzen und der Regionalverband Leipziger Umland aufgelöst. Das Vermögen wurde an den Landesverband übertragen.

Im Landesverband Sachsen-Anhalt wurde im Rechnungsjahr der Kreisverband Anhalt-Salzland aufgelöst. Das Vermögen wurde an den Landesverband übertragen.

Im Landesverband Schleswig-Holstein wurde im Rechnungsjahr der Kreisverband Rendsburg-Eckernförde aufgelöst. Das Vermögen wurde an den Landesverband übertragen.

Im Bezirksverband Niederbayern im Landesverband Bayern wurden in 2015 einige Belege durch den ehemaligen Bezirksschatzmeister zurückbehalten und daher nicht erfasst. Diese Belege konnten nun eingesehen werden. Dadurch ergeben sich folgende Korrekturen im Rechenschaftsbericht 2015, die im vorliegenden Rechenschaftsbericht 2016 durchgeführt wurden:

Sachausgaben des laufenden Geschäftsbetriebes	+103,50 €
Sachausgaben für allgemeine politische Arbeit	+245,40 €
Geldbestände	-55,50 €
Sonstige Verbindlichkeiten	+293,40 €

Berlin, den 27. Dezember 2017


Lothar Krauß
Bundesschatzmeister -
(Als gemäß § 23 Abs. 1 Satz 6 PartG
zuständiges Vorstandsmitglied)

PIRATEN 2016



ESCHÉ
SCHÜMANN
COMMICHAU

Prüfvermerk

Wir haben den Rechenschaftsbericht der Piratenpartei Deutschland (PIRATEN), Berlin, für das Kalenderjahr 2016 in dem gesetzlich vorgeschriebenen Umfang geprüft. Dieser Rechenschaftsbericht der Gesamtpartei setzt sich aus den Rechenschaftsberichten der Bundespartei, 16 Landesverbänden und von 151 nachgeordneten Gebietsverbänden zusammen. Unsere Prüfung hat sich gemäß § 29 Abs. 1 PartG auf die Angaben in den Rechenschaftsberichten und die Buchführungen der Bundespartei, der Landesverbände und der insbesondere nach regionalen und größenmäßigen Gesichtspunkten von uns ausgewählten nachfolgend genannten zehn nachgeordneten Gebietsverbände beschränkt:

- Kreisverband Trier/Trier-Saarburg
- Bezirksverband Stuttgart
- Kreisverband Saarlouis
- Kreisverband Meißen
- Kreisverband Börde
- Kreisverband Kiel
- Kreisverband Gera
- Stadtverband Potsdam
- Kreisverband Region Westmecklenburg
- Regionalverband Altmark

Die Angaben in den Rechenschaftsberichten der übrigen nachgeordneten Gebietsverbände haben wir ebenso wenig geprüft, wie die vollständige Erfassung aller Gebietsverbände. Die Zusammenfügung der Rechenschaftsberichte der Gebietsverbände zu dem Rechenschaftsbericht der Gesamtpartei, wurde von uns nur auf formale und rechnerische Richtigkeit geprüft.



ESCHE
SCHÜMANN
COMMICHAU

Die Buchführung und die Aufstellung der Rechenschaftsberichte der Bundespartei, der Landesverbände und der nachgeordneten Gebietsverbände nach den Vorschriften des Parteiengesetzes liegen in der Verantwortung der jeweiligen Vorstände. Der Rechenschaftsbericht der Gesamtpartei wurde von einem vom Parteitag gewählten für die Finanzangelegenheiten zuständigen Vorstandsmitglied des Bundesvorstands zusammengefügt und unterzeichnet. Unsere Aufgabe ist es, auf der Grundlage der von uns in dem beschriebenen Umfang durchgeführten Prüfung eine Beurteilung über den Rechenschaftsbericht abzugeben.

Wir haben unsere Prüfung der Angaben in den oben genannten Rechenschaftsberichten nach § 29 PartG, d.h. mit der im folgenden Absatz geschilderten Begrenzung, in entsprechender Anwendung der vom Institut der Wirtschaftsprüfer (IDW) festgestellten deutschen Grundsätze ordnungsmäßiger Abschlussprüfung vorgenommen. Danach ist die Prüfung der Angaben in den Rechenschaftsberichten so zu planen und durchzuführen, dass Unrichtigkeiten und Verstöße gegen die gesetzlichen Vorschriften mit hinreichender Sicherheit erkannt werden. Bei der Festlegung der Prüfungshandlungen werden die Kenntnisse über das wirtschaftliche und rechtliche Umfeld sowie die Erwartungen über mögliche Fehler berücksichtigt. Im Rahmen der Prüfung werden die Wirksamkeit des jeweiligen rechnungslegungs-bezogenen internen Kontrollsystems sowie Nachweise für die Angaben in der jeweiligen Buchführung und in den oben genannten Rechenschaftsberichten überwiegend auf der Basis von Stichproben beurteilt. Die Prüfung umfasst die Beurteilung der angewandten Grundsätze zur Rechnungslegung und der wesentlichen Einschätzungen des jeweiligen Vorstands sowie die Würdigung der Gesamtdarstellung des jeweiligen Rechenschaftsberichts. Wir sind der Auffassung, dass unsere Prüfung eine hinreichend sichere Grundlage für unsere Beurteilung der in die Prüfung einbezogenen Angaben in den Rechenschaftsberichten bildet.

PIRATEN 2016

ESCHE
SCHÜMANN
COMMICHAU

Aufgrund der gesetzlichen Vorschriften, wonach lediglich Teile der Rechenschaftslegung der Gesamtpartei Gegenstand unserer Prüfung waren, gilt unser folgendes Urteil über den Rechenschaftsbericht der Gesamtpartei auch nur insoweit:

Nach unserer pflichtgemäßen Prüfung aufgrund der Bücher und Schriften der Partei sowie der von den Vorständen erteilten Aufklärungen und Nachweise entspricht der Rechenschaftsbericht in dem geprüften Umfang (§ 29 Abs. 1 PartG) den Vorschriften des Parteiengesetzes.

Hamburg, den 20. Dezember 2017

ESC Wirtschaftsprüfung GmbH
Wirtschaftsprüfungsgesellschaft


Michael Kapitza
Wirtschaftsprüfer


Beatrix Arlitt
Wirtschaftsprüferin

Ergänzung

Der von der Partei am 21. Dezember 2017 unterzeichnete Rechenschaftsbericht entspricht vollinhaltlich dem von uns geprüften Rechenschaftsbericht.

Hamburg, den 19. Januar 2018

ESC Wirtschaftsprüfung GmbH
Wirtschaftsprüfungsgesellschaft


Michael Kapitza
Wirtschaftsprüfer


Beatrix Arlitt
Wirtschaftsprüferin

Siegel-Nr.: 58/2017

Eine Verwendung des oben wiedergegebenen Prüfungsvermerks bedarf unserer vorherigen Zustimmung. Bei Veröffentlichungen oder Weitergabe des Rechenschaftsberichts in einer von der bestätigten Fassung abweichenden Form bedarf es zuvor unserer erneuten Stellungnahme, sofern hierbei unser Prüfungsvermerk zitiert oder auf unsere Prüfung hingewiesen wird.

Die PARTEI
Rechenschaftsbericht für das Jahr 2016
gemäß §§ 23 ff. Parteiengesetz (PartG)

Zusammenfassung gemäß § 24 Absatz 9 PartG (Fortsetzung)

Einnahmen- und Ausgabenrechnung	Berichtsjahr		Vorjahr	
	Euro	Prozent	Euro	Prozent
<u>Einnahmen der Gesamtpartei</u>				
1. Mitgliedsbeiträge	40.426,58	11,30	35.591,06	8,51
2. Mandatsträgerbeiträge und ähnliche regelmäßige Beiträge	0,00	0,00	0,00	0,00
3. Spenden von natürlichen Personen	107.448,63	30,04	91.261,23	21,83
4. Spenden von juristischen Personen	1.088,00	0,30	3.087,93	0,74
5. Einnahmen aus Unternehmenstätigkeit	0,00	0,00	83.104,92	19,88
5a. Einnahmen aus Beteiligungen	0,00	0,00	0,00	0,00
6. Einnahmen aus sonstigem Vermögen	0,31	0,00	0,57	0,00
7. Einnahmen aus Veranstaltungen, Vertrieb von Druckschriften und Veröffentlichungen und sonstiger mit Einnahmen verbundener Tätigkeit	76.236,88	21,32	21.386,77	5,12
8. Staatliche Mittel	131.074,95	36,65	183.453,79	43,88
9. Sonstige Einnahmen	1.370,91	0,38	155,32	0,04
Summe	357.646,26	100,00	418.041,59	100,00
<u>Ausgaben der Gesamtpartei</u>				
1. Personalausgaben	5.645,90	1,85	2.131,94	0,64
2. Sachausgaben				
a) des laufenden Geschäftsbetriebes	127.415,03	41,63	73.289,57	21,88
b) für allgemeine politische Arbeit	124.989,19	40,85	83.503,44	24,94
c) für Wahlkämpfe	46.659,86	15,25	73.114,64	21,83
d) für die Vermögensverwaltung einschließlich sich hieraus ergebender Zinsen	0,00	0,00	0,00	0,00
e) sonstige Zinsen	0,00	0,00	0,00	0,00
f) im Rahmen einer Unternehmenstätigkeit	0,00	0,00	101.500,00	30,32
g) sonstige Ausgaben	1.286,20	0,42	1.375,00	0,41
Summe	305.996,18	100,00	334.914,59	100,00
<u>Überschuß (+) oder Defizit (./.)</u>	51.650,08		83.127,00	

Die PARTEI 2016

Zusammenfassung gemäß § 24 Absatz 9 PartG (Fortsetzung)

Vermögensbilanz	Berichtsjahr Euro	Vorjahr Euro
<u>Besitzposten der Gesamtpartei</u>		
A. ANLAGEVERMÖGEN		
I. Sachanlagen		
1. Haus- und Grundvermögen	0,00	0,00
2. Geschäftsstellenausstattung	0,00	0,00
II. Finanzanlagen		
1. Beteiligungen an Unternehmen	0,00	0,00
2. sonstige Finanzanlagen	138,50	0,00
B. UMLAUFVERMÖGEN		
I. Forderungen aus der staatlichen Teilfinanzierung	19.297,28	127.009,75
II. Geldbestände	288.971,12	107.894,19
III. Sonstige Vermögensgegenstände	57.039,95	3.135,00
Summe	365.446,85	238.038,94
<u>Schuldposten der Gesamtpartei</u>		
A. RÜCKSTELLUNGEN		
I. Pensionsverpflichtungen	0,00	0,00
II. Sonstige Rückstellungen	77.894,30	72.894,30
B. VERBINDLICHKEITEN		
I. Rückzahlungsverpflichtungen aus der staatlichen Teilfinanzierung	32,20	0,00
II. Verbindlichkeiten gegenüber Kreditinstituten	0,00	0,00
III. Verbindlichkeiten gegenüber sonstigen Darlehensgebern	46,73	0,00
IV. Sonstige Verbindlichkeiten	70.678,90	0,00
Summe	148.652,13	72.894,30
<u>Reinvermögen der Gesamtpartei positiv (+) oder negativ (-)</u>	216.794,72	165.144,64

Zusammenfassung gemäß § 24 Absatz 9 PartG (Fortsetzung)

Gesamteinnahmen, Gesamtausgaben, Überschüsse oder Defizite sowie Reinvermögen der drei Gliederungsebenen Bundesverband, Landesverbände und der ihnen nachgeordneten Gebietsverbände
--

	Gesamteinnahmen		Gesamtausgaben		Überschüsse (+) oder Defizite (-)	
	Berichtsjahr Euro	Vorjahr Euro	Berichtsjahr Euro	Vorjahr Euro	Berichtsjahr Euro	Vorjahr Euro
Bundesverband	229.214,68	315.969,98	194.068,90	249.198,10	35.145,78	66.771,88
Landesverbände	178.989,53	149.160,61	162.485,23	132.805,49	16.504,30	16.355,12
nachgeordnete Gebietsverbände	0,00	0,00	0,00	0,00	0,00	0,00
Summe einschließlich innerparteilicher Zuschüsse	408.204,21	465.130,59	356.554,13	382.003,59	51.650,08	83.127,00
innerparteiliche Zuschüsse	50.557,95	47.089,00	50.557,95	47.089,00	0,00	0,00
Summe ohne innerparteiliche Zuschüsse	357.646,26	418.041,59	305.996,18	334.914,59	51.650,08	83.127,00

	Reinvermögen	
	Berichtsjahr Euro	Vorjahr Euro
Bundesverband	171.049,08	135.903,30
Landesverbände	45.745,64	29.241,34
nachgeordnete Gebietsverbände	0,00	0,00
Summe	216.794,72	165.144,64

Die PARTEI 2016

Einnahmenrechnung gemäß § 24 Abs. 4 PartG

	1.	2.	3.	4.	5.	5a.	6.	7.	8.	9.	10.	11.
	Mitgliedsbeiträge	Mandats-träger-beiträge und ähnliche regelmäßige Beiträge	Spenden von natürlichen Personen	Spenden von juristischen Personen	Einnahmen aus Unternehmerr-tätigkeit	Einnahmen aus Beteiligungen	Einnahmen aus sonstigem Vermögen	Einnahmen aus Veranstaltungen, Vertrieb von Druckschriften und Ver-öffentlichungen mit Einnahmen verbundener Tätigkeit	Staatliche Mittel	Sonstige Einnahmen	Zuschüsse von Gliederungen	Gesamt-einnahmen nach den Nummern 1 bis 10
	Euro	Euro	Euro	Euro	Euro	Euro	Euro	Euro	Euro	Euro	Euro	Euro
Bundesverband	39.613,15	0,00	15.930,28	0,00	0,00	0,00	0,00	55.456,24	112.924,15	1.370,91	3.919,95	229.214,68
Baden-Württemberg												
Landesverband	40,00	0,00	12.859,07	0,00	0,00	0,00	0,00	3.726,20	0,00	0,00	16.796,60	33.423,87
nachgeordnete Gebietsverbände	0,00	0,00	0,00	0,00	0,00	0,00	0,00	0,00	0,00	0,00	0,00	0,00
Gesamt	40,00	0,00	12.859,07	0,00	0,00	0,00	0,00	3.726,20	0,00	0,00	16.796,60	33.423,87
Bayern												
Landesverband	149,42	0,00	4.315,80	0,00	0,00	0,00	0,00	0,00	0,00	0,00	1.040,00	5.505,22
nachgeordnete Gebietsverbände	0,00	0,00	0,00	0,00	0,00	0,00	0,00	0,00	0,00	0,00	0,00	0,00
Gesamt	149,42	0,00	4.315,80	0,00	0,00	0,00	0,00	0,00	0,00	0,00	1.040,00	5.505,22
Berlin												
Landesverband	10,00	0,00	15.449,81	439,00	0,00	0,00	0,00	8.392,60	15.962,00	0,00	12.100,00	52.352,41
nachgeordnete Gebietsverbände	0,00	0,00	0,00	0,00	0,00	0,00	0,00	0,00	0,00	0,00	0,00	0,00
Gesamt	10,00	0,00	15.449,81	439,00	0,00	0,00	0,00	8.392,60	15.962,00	0,00	12.100,00	52.352,41
Brandenburg												
Landesverband	120,00	0,00	10.631,08	50,00	0,00	0,00	0,00	5.915,58	0,00	0,00	1.900,00	18.616,66
nachgeordnete Gebietsverbände	0,00	0,00	0,00	0,00	0,00	0,00	0,00	0,00	0,00	0,00	0,00	0,00
Gesamt	120,00	0,00	10.631,08	50,00	0,00	0,00	0,00	5.915,58	0,00	0,00	1.900,00	18.616,66
Bremen												
Landesverband	0,00	0,00	5.348,55	0,00	0,00	0,00	0,00	1.756,50	2.188,80	0,00	152,00	9.445,85
nachgeordnete Gebietsverbände	0,00	0,00	0,00	0,00	0,00	0,00	0,00	0,00	0,00	0,00	0,00	0,00
Gesamt	0,00	0,00	5.348,55	0,00	0,00	0,00	0,00	1.756,50	2.188,80	0,00	152,00	9.445,85
Hamburg												
Landesverband	10,00	0,00	1.732,53	0,00	0,00	0,00	0,00	289,90	0,00	0,00	647,40	2.679,83
nachgeordnete Gebietsverbände	0,00	0,00	0,00	0,00	0,00	0,00	0,00	0,00	0,00	0,00	0,00	0,00
Gesamt	10,00	0,00	1.732,53	0,00	0,00	0,00	0,00	289,90	0,00	0,00	647,40	2.679,83
Hessen												
Landesverband	0,00	0,00	12.882,23	0,00	0,00	0,00	0,00	0,00	0,00	0,00	1.500,00	14.182,23
nachgeordnete Gebietsverbände	0,00	0,00	0,00	0,00	0,00	0,00	0,00	0,00	0,00	0,00	0,00	0,00
Gesamt	0,00	0,00	12.882,23	0,00	0,00	0,00	0,00	0,00	0,00	0,00	1.500,00	14.182,23
Niederrhein												
Landesverband	0,00	0,00	1.628,00	0,00	0,00	0,00	0,00	0,00	0,00	0,00	5.500,00	7.128,00
nachgeordnete Gebietsverbände	0,00	0,00	0,00	0,00	0,00	0,00	0,00	0,00	0,00	0,00	0,00	0,00
Gesamt	0,00	0,00	1.628,00	0,00	0,00	0,00	0,00	0,00	0,00	0,00	5.500,00	7.128,00
Niedersachsen												
Landesverband	0,00	0,00	12.787,18	600,00	0,00	0,00	0,00	0,00	0,00	0,00	4.000,00	17.387,18
nachgeordnete Gebietsverbände	0,00	0,00	0,00	0,00	0,00	0,00	0,00	0,00	0,00	0,00	0,00	0,00
Gesamt	0,00	0,00	12.787,18	600,00	0,00	0,00	0,00	0,00	0,00	0,00	4.000,00	17.387,18

Einnahmenrechnung gemäß § 24 Abs. 4 PartG (Fortsetzung)

Einnahmen	1.	2.	3.	4.	5.	5a.	6.	7.	8.	9.	10.	11.
	Mitglied- beiträge	Mandats- träger- beiträge und ähnliche regelmäßige Beiträge	Spenden von natürlichen Personen	Spenden von juristischen Personen	Einnahmen aus Unternehmens- tätigkeit	Einnahmen aus Beteiligungen	Einnahmen aus sonstigem Vermögen	Einnahmen aus Veranstaltungen, Vertrieb von Druckschriften und Ver- öffentlichungen und sonstiger mit Einnahmen verbundener Tätigkeit	Staatliche Mittel	Sonstige Einnahmen	Zuschüsse von Gliederungen	Gesamt- einnahmen nach den Nummern 1 bis 10
	Euro	Euro	Euro	Euro	Euro	Euro	Euro	Euro	Euro	Euro	Euro	Euro
Nordrhein-Westfalen												
Landesverband	246,89	0,00	4.745,72	0,00	0,00	0,00	0,31	0,00	0,00	0,00	4.992,72	
nachgeordnete Gebietsverbände	0,00	0,00	0,00	0,00	0,00	0,00	0,00	0,00	0,00	0,00	0,00	
Gesamt	246,89	0,00	4.745,72	0,00	0,00	0,00	0,31	0,00	0,00	0,00	4.992,72	
Rheinland-Pfalz												
Landesverband	0,00	0,00	8,97	0,00	0,00	0,00	0,00	0,00	0,00	0,00	8,97	
nachgeordnete Gebietsverbände	0,00	0,00	0,00	0,00	0,00	0,00	0,00	0,00	0,00	0,00	0,00	
Gesamt	0,00	0,00	8,97	0,00	0,00	0,00	0,00	0,00	0,00	0,00	8,97	
Saarland												
Landesverband	142,32	0,00	0,00	0,00	0,00	0,00	0,00	0,00	0,00	0,00	142,32	
nachgeordnete Gebietsverbände	0,00	0,00	0,00	0,00	0,00	0,00	0,00	0,00	0,00	0,00	0,00	
Gesamt	142,32	0,00	0,00	0,00	0,00	0,00	0,00	0,00	0,00	0,00	142,32	
Sachsen												
Landesverband	10,00	0,00	7.209,08	0,00	0,00	0,00	0,00	699,86	0,00	0,00	1.000,00	8.918,94
nachgeordnete Gebietsverbände	0,00	0,00	0,00	0,00	0,00	0,00	0,00	0,00	0,00	0,00	0,00	
Gesamt	10,00	0,00	7.209,08	0,00	0,00	0,00	0,00	699,86	0,00	0,00	1.000,00	8.918,94
Sachsen-Anhalt												
Landesverband	0,00	0,00	1.042,77	0,00	0,00	0,00	0,00	0,00	0,00	0,00	2.000,00	3.042,77
nachgeordnete Gebietsverbände	0,00	0,00	0,00	0,00	0,00	0,00	0,00	0,00	0,00	0,00	0,00	
Gesamt	0,00	0,00	1.042,77	0,00	0,00	0,00	0,00	0,00	0,00	0,00	2.000,00	3.042,77
Schleswig-Holstein												
Landesverband	0,00	0,00	80,00	0,00	0,00	0,00	0,00	0,00	0,00	0,00	80,00	80,00
nachgeordnete Gebietsverbände	0,00	0,00	0,00	0,00	0,00	0,00	0,00	0,00	0,00	0,00	0,00	
Gesamt	0,00	0,00	80,00	0,00	0,00	0,00	0,00	0,00	0,00	0,00	80,00	80,00
Thüringen												
Landesverband	85,00	0,00	999,56	0,00	0,00	0,00	0,00	0,00	0,00	0,00	1.084,56	1.084,56
nachgeordnete Gebietsverbände	0,00	0,00	0,00	0,00	0,00	0,00	0,00	0,00	0,00	0,00	0,00	
Gesamt	85,00	0,00	999,56	0,00	0,00	0,00	0,00	0,00	0,00	0,00	1.084,56	1.084,56
Summe Bundesverband	39.613,16	0,00	16.930,28	0,00	0,00	0,00	0,00	56.496,24	112.924,16	1.370,91	3.919,95	229.214,68
Summe Landesverbände	813,43	0,00	91.518,36	1.088,00	0,00	0,00	0,31	20.780,64	18.150,80	0,00	46.639,00	178.989,53
Summe nachgeordnete Gebietsverbände	0,00	0,00	0,00	0,00	0,00	0,00	0,00	0,00	0,00	0,00	0,00	0,00
Summe Gesamtpartei	40.426,58	0,00	107.448,63	1.088,00	0,00	0,00	0,31	76.236,88	131.074,95	1.370,91	50.557,95	408.204,21

Die PARTEI 2016

Ausgabenrechnung gemäß § 24 Abs. 5 PartG

Ausgaben	1. Personalausgaben		2. Sachausgaben						3. Zuschüsse an Gliederungen		4. Gesamtausgaben nach den Nummern 1 bis 3		Überschuss (+) oder Defizit (-) Euro	
	Euro	Euro	a) des laufenden Geschäftsbetriebes	b) für allgemeine politische Arbeit	c) für Wahlkämpfe	d) für die Vermögensverwaltung einschließlich sich hieraus ergebender Zinsen		e) sonstige Zinsen	f) im Rahmen einer Unternehmertätigkeit	g) sonstige Ausgaben		Euro		Euro
						Zinsen	Zinsen			Euro	Euro			
Bundesverband	5.595,90	113.539,76	4.457,76	24.149,28	4.457,76	0,00	0,00	0,00	0,00	1.286,20	45.040,00	194.069,90	35.145,78	
Baden-Württemberg	0,00	59,60	1.655,71	27.607,16	1.655,71	0,00	0,00	0,00	0,00	0,00	2.509,50	31.831,97	1.591,90	
Landesverband	0,00	0,00	0,00	0,00	0,00	0,00	0,00	0,00	0,00	0,00	0,00	0,00	0,00	
nachgeordnete Gebietsverbände	0,00	59,60	1.655,71	27.607,16	1.655,71	0,00	0,00	0,00	0,00	0,00	2.509,50	31.831,97	1.591,90	
Gesamt Bayern	0,00	25,50	0,00	4.210,87	0,00	0,00	0,00	0,00	0,00	0,00	0,00	4.236,37	1.268,85	
Landesverband	0,00	0,00	0,00	0,00	0,00	0,00	0,00	0,00	0,00	0,00	0,00	0,00	0,00	
nachgeordnete Gebietsverbände	0,00	25,50	0,00	4.210,87	0,00	0,00	0,00	0,00	0,00	0,00	0,00	4.236,37	1.268,85	
Gesamt Berlin	0,00	454,71	16.864,26	16.950,78	16.864,26	0,00	0,00	0,00	0,00	0,00	734,85	35.004,60	17.347,81	
Landesverband	0,00	0,00	0,00	0,00	0,00	0,00	0,00	0,00	0,00	0,00	0,00	0,00	0,00	
nachgeordnete Gebietsverbände	0,00	454,71	16.864,26	16.950,78	16.864,26	0,00	0,00	0,00	0,00	0,00	734,85	35.004,60	17.347,81	
Gesamt Brandenburg	0,00	2.761,96	880,74	11.179,32	880,74	0,00	0,00	0,00	0,00	0,00	181,00	15.003,02	3.613,64	
Landesverband	0,00	0,00	0,00	0,00	0,00	0,00	0,00	0,00	0,00	0,00	0,00	0,00	0,00	
nachgeordnete Gebietsverbände	0,00	2.761,96	880,74	11.179,32	880,74	0,00	0,00	0,00	0,00	0,00	181,00	15.003,02	3.613,64	
Gesamt Bremen	0,00	3.595,98	2.711,24	2.752,46	2.711,24	0,00	0,00	0,00	0,00	0,00	58,50	9.118,18	327,67	
Landesverband	0,00	0,00	0,00	0,00	0,00	0,00	0,00	0,00	0,00	0,00	0,00	0,00	0,00	
nachgeordnete Gebietsverbände	0,00	3.595,98	2.711,24	2.752,46	2.711,24	0,00	0,00	0,00	0,00	0,00	58,50	9.118,18	327,67	
Gesamt Hamburg	0,00	389,03	0,00	3.601,61	0,00	0,00	0,00	0,00	0,00	0,00	56,50	4.047,14	-1.367,31	
Landesverband	0,00	0,00	0,00	0,00	0,00	0,00	0,00	0,00	0,00	0,00	0,00	0,00	0,00	
nachgeordnete Gebietsverbände	0,00	389,03	0,00	3.601,61	0,00	0,00	0,00	0,00	0,00	0,00	56,50	4.047,14	-1.367,31	
Gesamt Hessen	0,00	35,50	2.647,93	12.513,30	2.647,93	0,00	0,00	0,00	0,00	0,00	0,00	15.196,73	-1.014,50	
Landesverband	0,00	0,00	0,00	0,00	0,00	0,00	0,00	0,00	0,00	0,00	0,00	0,00	0,00	
nachgeordnete Gebietsverbände	0,00	35,50	2.647,93	12.513,30	2.647,93	0,00	0,00	0,00	0,00	0,00	0,00	15.196,73	-1.014,50	
Gesamt Mecklenburg-Vorpommern	0,00	72,88	6.346,07	375,00	6.346,07	0,00	0,00	0,00	0,00	0,00	0,00	6.793,95	332,05	
Landesverband	0,00	0,00	0,00	0,00	0,00	0,00	0,00	0,00	0,00	0,00	0,00	0,00	0,00	
nachgeordnete Gebietsverbände	0,00	72,88	6.346,07	375,00	6.346,07	0,00	0,00	0,00	0,00	0,00	0,00	6.793,95	332,05	
Gesamt Niedersachsen	0,00	176,07	7.589,11	6.170,27	7.589,11	0,00	0,00	0,00	0,00	0,00	1.580,50	15.515,95	1.871,23	
Landesverband	0,00	0,00	0,00	0,00	0,00	0,00	0,00	0,00	0,00	0,00	0,00	0,00	0,00	
nachgeordnete Gebietsverbände	0,00	176,07	7.589,11	6.170,27	7.589,11	0,00	0,00	0,00	0,00	0,00	1.580,50	15.515,95	1.871,23	
Gesamt	0,00	176,07	6.170,27	7.589,11	6.170,27	0,00	0,00	0,00	0,00	0,00	1.580,50	15.515,95	1.871,23	

Ausgabenrechnung gemäß § 24 Abs. 5 PartG (Fortsetzung)

Ausgaben	1. Personal- ausgaben		2. Sachausgaben						3. Zuschüsse an Gliederungen		4. Gesamt- ausgaben nach den Nummern 1 bis 3		Überschuss (+) oder Defizit (-) Euro	
	Euro	Euro	a) des laufenden Geschäfts- betriebes	b) für allgemeine politische Arbeit	c) für Wahlkämpfe	d) für die Vermögens- verwaltung einschließlich sich hieraus ergebender Zinsen	e) sonstige Zinsen	f) im Rahmen einer Unter- nehmens- tätigkeit	g) sonstige Ausgaben	Euro	Euro	Euro		Euro
Nordrhein-Westfalen														
Landesverband	0,00	93,06	4.512,96	241,81	0,00	0,00	0,00	0,00	0,00	164,00	5.011,83	-19,11		
nachgeordnete Gebietsverbände	0,00	0,00	0,00	0,00	0,00	0,00	0,00	0,00	0,00	0,00	0,00	0,00		
Gesamt	0,00	93,06	4.512,96	241,81	0,00	0,00	0,00	0,00	0,00	164,00	5.011,83	-19,11		
Rheinland-Pfalz														
Landesverband	50,00	50,10	172,32	0,00	0,00	0,00	0,00	0,00	0,00	0,00	272,42	-263,45		
nachgeordnete Gebietsverbände	0,00	0,00	0,00	0,00	0,00	0,00	0,00	0,00	0,00	0,00	0,00	0,00		
Gesamt	50,00	50,10	172,32	0,00	0,00	0,00	0,00	0,00	0,00	0,00	272,42	-263,45		
Saarland														
Landesverband	0,00	0,70	192,32	0,00	0,00	0,00	0,00	0,00	0,00	0,00	193,02	-50,70		
nachgeordnete Gebietsverbände	0,00	0,00	0,00	0,00	0,00	0,00	0,00	0,00	0,00	0,00	0,00	0,00		
Gesamt	0,00	0,70	192,32	0,00	0,00	0,00	0,00	0,00	0,00	0,00	193,02	-50,70		
Sachsen														
Landesverband	0,00	69,81	8.058,24	890,34	0,00	0,00	0,00	0,00	0,00	0,00	9.018,39	-99,45		
nachgeordnete Gebietsverbände	0,00	0,00	0,00	0,00	0,00	0,00	0,00	0,00	0,00	0,00	0,00	0,00		
Gesamt	0,00	69,81	8.058,24	890,34	0,00	0,00	0,00	0,00	0,00	0,00	9.018,39	-99,45		
Sachsen-Anhalt														
Landesverband	0,00	50,00	1.311,04	2.294,89	0,00	0,00	0,00	0,00	0,00	205,10	3.861,03	-818,26		
nachgeordnete Gebietsverbände	0,00	0,00	0,00	0,00	0,00	0,00	0,00	0,00	0,00	0,00	0,00	0,00		
Gesamt	0,00	50,00	1.311,04	2.294,89	0,00	0,00	0,00	0,00	0,00	205,10	3.861,03	-818,26		
Schleswig-Holstein														
Landesverband	0,00	0,00	0,00	80,00	0,00	0,00	0,00	0,00	0,00	0,00	80,00	0,00		
nachgeordnete Gebietsverbände	0,00	0,00	0,00	0,00	0,00	0,00	0,00	0,00	0,00	0,00	0,00	0,00		
Gesamt	0,00	0,00	0,00	80,00	0,00	0,00	0,00	0,00	0,00	0,00	80,00	0,00		
Thüringen														
Landesverband	0,00	6.040,37	1.232,28	0,00	0,00	0,00	0,00	0,00	0,00	28,00	7.300,63	-6.216,07		
nachgeordnete Gebietsverbände	0,00	0,00	0,00	0,00	0,00	0,00	0,00	0,00	0,00	0,00	0,00	0,00		
Gesamt	0,00	6.040,37	1.232,28	0,00	0,00	0,00	0,00	0,00	0,00	28,00	7.300,63	-6.216,07		
Summe Bundesverband	5.696,90	113.539,76	24.149,28	4.457,76	0,00	0,00	0,00	0,00	0,00	45.040,00	194.068,90	35.145,78		
Summe Landesverbände	50,00	13.876,27	100.839,91	42.202,10	0,00	0,00	0,00	0,00	0,00	5.517,95	162.485,23	16.504,30		
Summe nachgeordnete Gebietsverbände	0,00	0,00	0,00	0,00	0,00	0,00	0,00	0,00	0,00	0,00	0,00	0,00		
Summe Gesamtpartei	5.645,90	127.415,03	124.989,19	46.659,86	0,00	0,00	0,00	0,00	0,00	50.657,95	356.554,13	51.650,08		

Die PARTEI 2016

Vermögensbilanz gemäß § 24 Abs. 6 PartG

Besitzposten	A. Anlagevermögen				B. Umlaufvermögen				C. Gesamtbesitzposten (Summe aus A und B)
	I. Sachanlagen		II. Finanzanlagen		I. Forderungen an Gliederungen	II. Forderungen aus der staatlichen Teilfinanzierung	III. Geldbestände	IV. Sonstige Vermögensgegenstände	
	1. Haus- und Grundvermögen	2. Geschäftsausstattung	1. Beteiligungen an Unternehmen	2. Sonstige Finanzanlagen					
Bundesverband	0,00	0,00	0,00	0,00	0,00	3.335,28	254.241,10	57.035,00	314.611,38
Baden-Württemberg									
Landesverband	0,00	0,00	0,00	0,00	0,00	0,00	6.128,66	0,00	6.128,66
nachgeordnete Gebietsverbände	0,00	0,00	0,00	0,00	0,00	0,00	0,00	0,00	0,00
Gesamt	0,00	0,00	0,00	0,00	0,00	0,00	6.128,66	0,00	6.128,66
Bayern									
Landesverband	0,00	0,00	0,00	0,00	0,00	0,00	1.886,42	0,00	1.886,42
nachgeordnete Gebietsverbände	0,00	0,00	0,00	0,00	0,00	0,00	0,00	0,00	0,00
Gesamt	0,00	0,00	0,00	0,00	0,00	0,00	1.886,42	0,00	1.886,42
Berlin									
Landesverband	0,00	0,00	0,00	0,00	0,00	15.962,00	5.713,47	0,00	21.675,47
nachgeordnete Gebietsverbände	0,00	0,00	0,00	0,00	0,00	0,00	0,00	0,00	0,00
Gesamt	0,00	0,00	0,00	0,00	0,00	15.962,00	5.713,47	0,00	21.675,47
Brandenburg									
Landesverband	0,00	0,00	0,00	0,00	0,00	0,00	6.639,17	4,95	6.644,12
nachgeordnete Gebietsverbände	0,00	0,00	0,00	0,00	0,00	0,00	0,00	0,00	0,00
Gesamt	0,00	0,00	0,00	0,00	0,00	0,00	6.639,17	4,95	6.644,12
Bremen									
Landesverband	0,00	0,00	0,00	0,00	0,00	0,00	4.800,18	0,00	4.800,18
nachgeordnete Gebietsverbände	0,00	0,00	0,00	0,00	0,00	0,00	0,00	0,00	0,00
Gesamt	0,00	0,00	0,00	0,00	0,00	0,00	4.800,18	0,00	4.800,18
Hamburg									
Landesverband	0,00	0,00	0,00	138,50	0,00	0,00	935,63	0,00	1.074,13
nachgeordnete Gebietsverbände	0,00	0,00	0,00	0,00	0,00	0,00	0,00	0,00	0,00
Gesamt	0,00	0,00	0,00	138,50	0,00	0,00	935,63	0,00	1.074,13
Hessen									
Landesverband	0,00	0,00	0,00	0,00	0,00	0,00	348,60	0,00	348,60
nachgeordnete Gebietsverbände	0,00	0,00	0,00	0,00	0,00	0,00	0,00	0,00	0,00
Gesamt	0,00	0,00	0,00	0,00	0,00	0,00	348,60	0,00	348,60
Mecklenburg-Vorpommern									
Landesverband	0,00	0,00	0,00	0,00	0,00	0,00	549,06	0,00	549,06
nachgeordnete Gebietsverbände	0,00	0,00	0,00	0,00	0,00	0,00	0,00	0,00	0,00
Gesamt	0,00	0,00	0,00	0,00	0,00	0,00	549,06	0,00	549,06
Niedersachsen									
Landesverband	0,00	0,00	0,00	0,00	0,00	0,00	3.538,92	0,00	3.538,92
nachgeordnete Gebietsverbände	0,00	0,00	0,00	0,00	0,00	0,00	0,00	0,00	0,00
Gesamt	0,00	0,00	0,00	0,00	0,00	0,00	3.538,92	0,00	3.538,92

Vermögensbilanz gemäß § 24 Abs. 6 PartG (Fortsetzung)

Besitzposten	A. Anlagevermögen						B. Umlaufvermögen				C. Gesamtbesitzposten (Summe aus A und B)
	I. Sachanlagen		II. Finanzanlagen		I. Forderungen an Gliederungen	II. Forderungen aus der staatlichen Teilfinanzierung	III. Geldbestände	IV. Sonstige Vermögensgegenstände			
	1. Haus- und Grundvermögen	2. Geschäftsausstattung	1. Beteiligungen an Unternehmen	2. Sonstige Finanzanlagen							
									Euro	Euro	
Nordrhein-Westfalen	0,00	0,00	0,00	0,00	0,00	0,00	0,00	2.698,77	0,00	0,00	2.698,77
Landesverband	0,00	0,00	0,00	0,00	0,00	0,00	0,00	0,00	0,00	0,00	0,00
nachgeordnete Gebietsverbände	0,00	0,00	0,00	0,00	0,00	0,00	0,00	2.698,77	0,00	0,00	2.698,77
Gesamt	0,00	0,00	0,00	0,00	0,00	0,00	0,00	2.698,77	0,00	0,00	2.698,77
Rheinland-Pfalz	0,00	0,00	0,00	0,00	0,00	0,00	0,00	0,00	0,00	0,00	0,00
Landesverband	0,00	0,00	0,00	0,00	0,00	0,00	0,00	0,00	0,00	0,00	0,00
nachgeordnete Gebietsverbände	0,00	0,00	0,00	0,00	0,00	0,00	0,00	0,00	0,00	0,00	0,00
Gesamt	0,00	0,00	0,00	0,00	0,00	0,00	0,00	0,00	0,00	0,00	0,00
Saarland	0,00	0,00	0,00	0,00	0,00	0,00	0,00	777,49	0,00	0,00	777,49
Landesverband	0,00	0,00	0,00	0,00	0,00	0,00	0,00	0,00	0,00	0,00	0,00
nachgeordnete Gebietsverbände	0,00	0,00	0,00	0,00	0,00	0,00	0,00	777,49	0,00	0,00	777,49
Gesamt	0,00	0,00	0,00	0,00	0,00	0,00	0,00	777,49	0,00	0,00	777,49
Sachsen	0,00	0,00	0,00	0,00	0,00	0,00	0,00	614,99	0,00	0,00	614,99
Landesverband	0,00	0,00	0,00	0,00	0,00	0,00	0,00	0,00	0,00	0,00	0,00
nachgeordnete Gebietsverbände	0,00	0,00	0,00	0,00	0,00	0,00	0,00	614,99	0,00	0,00	614,99
Gesamt	0,00	0,00	0,00	0,00	0,00	0,00	0,00	614,99	0,00	0,00	614,99
Sachsen-Anhalt	0,00	0,00	0,00	0,00	0,00	0,00	0,00	0,00	0,00	0,00	0,00
Landesverband	0,00	0,00	0,00	0,00	0,00	0,00	0,00	0,00	0,00	0,00	0,00
nachgeordnete Gebietsverbände	0,00	0,00	0,00	0,00	0,00	0,00	0,00	0,00	0,00	0,00	0,00
Gesamt	0,00	0,00	0,00	0,00	0,00	0,00	0,00	0,00	0,00	0,00	0,00
Schleswig-Holstein	0,00	0,00	0,00	0,00	0,00	0,00	0,00	0,00	0,00	0,00	0,00
Landesverband	0,00	0,00	0,00	0,00	0,00	0,00	0,00	0,00	0,00	0,00	0,00
nachgeordnete Gebietsverbände	0,00	0,00	0,00	0,00	0,00	0,00	0,00	0,00	0,00	0,00	0,00
Gesamt	0,00	0,00	0,00	0,00	0,00	0,00	0,00	0,00	0,00	0,00	0,00
Thüringen	0,00	0,00	0,00	0,00	0,00	0,00	0,00	98,66	0,00	0,00	98,66
Landesverband	0,00	0,00	0,00	0,00	0,00	0,00	0,00	0,00	0,00	0,00	0,00
nachgeordnete Gebietsverbände	0,00	0,00	0,00	0,00	0,00	0,00	0,00	98,66	0,00	0,00	98,66
Gesamt	0,00	0,00	0,00	0,00	0,00	0,00	0,00	98,66	0,00	0,00	98,66
Summe Bundesverband	0,00	0,00	0,00	0,00	0,00	0,00	0,00	3.335,28	0,00	0,00	314.611,38
Summe Landesverbände	0,00	0,00	0,00	0,00	0,00	0,00	0,00	15.962,00	0,00	4,95	50.835,47
Summe nachgeordnete Gebietsverbände	0,00	0,00	0,00	0,00	0,00	0,00	0,00	0,00	0,00	0,00	0,00
Summe Gesamtpartei	0,00	0,00	0,00	0,00	0,00	0,00	0,00	19.297,28	0,00	288.971,12	365.446,85

Vermögensbilanz gemäß § 24 Abs. 6 PartG (Fortsetzung)

Schuldposten	A. Rückstellungen			B. Verbindlichkeiten					C. Gesamte Schuldposten (Summe von A und B)	Reinvermögen (positiv oder negativ)
	i. Pensionsverpflichtungen	ii. Sonstige Rückstellungen		i. Verbindlichkeiten gegenüber Gliederungen	ii. Rückzahlungsverpflichtungen aus der staatlichen	iii. Verbindlichkeiten gegenüber Kreditinstituten	iv. Verbindlichkeiten gegenüber sonstigen Darlehens-	v. Sonstige Verbindlichkeiten		
	Euro	Euro	Euro	Euro	Euro	Euro	Euro	Euro		
Nordrhein-Westfalen										
Landesverband	0,00	0,00	0,00	0,00	0,00	0,00	0,00	0,00	0,00	2.698,77
nachgeordnete Gebietsverbände	0,00	0,00	0,00	0,00	0,00	0,00	0,00	0,00	0,00	0,00
Gesamt	0,00	0,00	0,00	0,00	0,00	0,00	0,00	0,00	0,00	2.698,77
Rheinland-Pfalz										
Landesverband	0,00	0,00	0,00	0,00	0,00	0,00	46,73	0,00	0,00	-46,73
nachgeordnete Gebietsverbände	0,00	0,00	0,00	0,00	0,00	0,00	0,00	0,00	0,00	0,00
Gesamt	0,00	0,00	0,00	0,00	0,00	0,00	46,73	0,00	0,00	-46,73
Saarland										
Landesverband	0,00	0,00	0,00	0,00	0,00	0,00	0,00	0,00	0,00	777,49
nachgeordnete Gebietsverbände	0,00	0,00	0,00	0,00	0,00	0,00	0,00	0,00	0,00	0,00
Gesamt	0,00	0,00	0,00	0,00	0,00	0,00	0,00	0,00	0,00	777,49
Sachsen										
Landesverband	0,00	0,00	0,00	0,00	0,00	0,00	0,00	0,00	0,00	614,99
nachgeordnete Gebietsverbände	0,00	0,00	0,00	0,00	0,00	0,00	0,00	0,00	0,00	0,00
Gesamt	0,00	0,00	0,00	0,00	0,00	0,00	0,00	0,00	0,00	614,99
Sachsen-Anhalt										
Landesverband	0,00	0,00	0,00	0,00	0,00	0,00	0,00	0,00	0,00	0,00
nachgeordnete Gebietsverbände	0,00	0,00	0,00	0,00	0,00	0,00	0,00	0,00	0,00	0,00
Gesamt	0,00	0,00	0,00	0,00	0,00	0,00	0,00	0,00	0,00	0,00
Schleswig-Holstein										
Landesverband	0,00	0,00	0,00	0,00	0,00	0,00	0,00	0,00	0,00	0,00
nachgeordnete Gebietsverbände	0,00	0,00	0,00	0,00	0,00	0,00	0,00	0,00	0,00	0,00
Gesamt	0,00	0,00	0,00	0,00	0,00	0,00	0,00	0,00	0,00	0,00
Thüringen										
Landesverband	0,00	5.000,00	0,00	0,00	0,00	0,00	0,00	0,00	0,00	-4.901,34
nachgeordnete Gebietsverbände	0,00	0,00	0,00	0,00	0,00	0,00	0,00	0,00	0,00	0,00
Gesamt	0,00	5.000,00	0,00	0,00	0,00	0,00	0,00	0,00	0,00	-4.901,34
Summe Bundesverband	0,00	72.894,30	0,00	0,00	0,00	0,00	0,00	0,00	70.869,00	171.049,08
Summe Landesverbände	0,00	5.000,00	0,00	32,20	0,00	0,00	46,73	10,90	45.745,64	
Summe nachgeordnete Gebietsverbände	0,00	0,00	0,00	0,00	0,00	0,00	0,00	0,00	0,00	
Summe Gesamtpartei	0,00	77.894,30	0,00	32,20	0,00	0,00	46,73	70.879,90	216.794,72	

Die PARTEI 2016

Gesonderte Ausweise und Erläuterungen**A. Zuwendungen (eingezahlte Mitglieds- oder Mandatsträgerbeiträge oder rechtmäßig erlangte Spenden) natürlicher Personen (§ 24 Abs. 8 i. V. m. § 18 Abs. 3 Satz 1 Nr. 3 PartG)**

Summe der Zuwendungen
natürlicher Personen
(Einnahmerechnung, Spalte 1 + Spalte 2 + Spalte 3)..... 147.875,21 EUR

abzüglich
nicht zweifelsfrei zuzuordnender Zuwendungen
(z.B. Bagatellspenden aus „Tellersammlungen“ und
gemäß § 25 Abs. 2 Nr. 6 zulässige
„anonyme“ Spenden)..... 7.337,10 EUR

abzüglich
Spenden mittels Bargeld, die den Betrag von
1.000 € übersteigen (§ 25 Abs. 1 Satz 2 PartG) 8.789,79 EUR

abzüglich
Summe der Zuwendungen natürlicher Personen
soweit sie den Betrag von 3.300 € übersteigen 2.146,82 EUR

Summe der Zuwendungen im Sinne
von § 18 Abs. 3 Satz 1 Nr. 3 PartG..... 129.601,50 EUR

B. Ausweis der Spenden und Mandatsträgerbeiträge an die Partei oder einen oder mehrere ihrer Gebietsverbände, deren Gesamtwert im Rechnungsjahr 10.000 € übersteigt (§ 25 Abs. 3 PartG)

Dem Bundesverband der Partei oder einer oder mehrerer ihrer Gebietsverbände sind keine Spenden, Mitgliedsbeiträge und Mandatsträgerbeiträge zugewandt worden, deren Gesamtwert im Rechnungsjahr 10.000 € übersteigt. Ein entsprechender Ausweis entfällt daher.

C. Unternehmenstätigkeit (§ 19a Abs. 4 PartG)

Ein entsprechender Ausweis entfällt.

D. Anzahl der Mitglieder zum 31. Dezember des Rechnungsjahres (§ 24 Abs. 10 PartG)

Am 31. Dezember des Rechnungsjahres 2016 waren 22.312 Personen Mitglieder der Partei.

E. Politischen Jugendorganisationen zweckgebunden zugewandte öffentliche Zuschüsse (§ 24 Abs. 12 PartG)

Ein entsprechender nachrichtlicher Ausweis entfällt.

Die PARTEI 2016

F. Erläuterungen

I. Erläuterungen zur Rechnungslegung allgemein

Mit dem vorliegenden Rechenschaftsbericht für das Jahr 2016 gibt der Vorstand der Partei nach den Vorschriften des Gesetzes über die politischen Parteien (Parteiengesetz - PartG) in der Fassung der Bekanntmachung vom 31. Januar 1994 (BGBl I, S. 149), zuletzt geändert durch das Gesetz zum Ausschluss verfassungsfeindlicher Parteien von der Parteienfinanzierung vom 18. Juli 2017 (BGBl I, S. 2730), wahrheitsgemäß und nach bestem Wissen und Gewissen öffentlich Rechenschaft über die Herkunft und die Verwendung der Mittel sowie über das Vermögen der Partei zum Ende des Kalenderjahres (Rechnungsjahres).

Dem Rechenschaftsbericht ist gemäß § 24 Abs. 9 PartG eine Zusammenfassung vorangestellt.

In den Rechenschaftsbericht der Gesamtpartei sind gemäß § 24 Abs. 3 Satz 1 PartG die Rechenschaftsberichte jeweils getrennt nach Bundesverband und den Landesverbänden aufgenommen worden. Die Landesverbände haben gemäß § 24 Abs. 3 Satz 2 PartG ihren Rechenschaftsberichten eine lückenlose Aufstellung aller Zuwendungen je Zuwender mit Namen und Anschrift beigefügt. Der Bundesverband hat diese Aufstellungen zur Ermittlung der jährlichen Gesamthöhe der Zuwendungen je Zuwender zusammengefasst.

Sach-, Werk- und Dienstleistungen, die die Mitglieder außerhalb eines Geschäftsbetriebes üblicherweise unentgeltlich zur Verfügung stellen, sind gemäß § 26 Abs. 4 Satz 2 PartG als Einnahmen unberücksichtigt geblieben.

Von der in § 28 Abs. 1 PartG eingeräumten Möglichkeit, in der Vermögensbilanz allein Vermögensgegenstände mit einem Anschaffungswert von im Einzelfall mehr als 5.000 € (inklusive Umsatzsteuer) aufzuführen, ist Gebrauch gemacht worden.

Im Übrigen sind alle Einnahmen, Ausgaben und Vermögenswerte vollständig in den Rechenschaftsbericht aufgenommen.

Von der in § 28 Abs. 3 PartG Gliederungen unterhalb der Landesverbände eingeräumten Möglichkeit, Einnahmen und Ausgaben im Jahr des Zu- beziehungsweise Abflusses zu verbuchen, auch wenn die jeweiligen Forderungen beziehungsweise Verbindlichkeiten bereits im Vorjahr entstanden sind, ist kein Gebrauch gemacht worden.

Vermögensgegenstände sind gemäß § 28 Abs. 2 Satz 1 PartG mit den Anschaffungs- und Herstellungskosten vermindert um planmäßige Abschreibungen angesetzt worden.

Im Übrigen wurden die handelsrechtlichen Vorschriften über die Rechnungslegung, insbesondere zu Ansatz und Bewertung von Vermögensgegenständen, beachtet, soweit sie gemäß § 24 Abs. 2 PartG entsprechend gelten.

II. Erläuterungen zur Vermögensbilanz

1. *Auflistung der Beteiligungen an Unternehmen nach § 24 Abs. 6 Nr. 1 A. II. 1 PartG sowie deren im Jahresabschluss aufgeführten unmittelbaren und mittelbaren Beteiligungen (§ 24 Abs. 7 Nr. 1 PartG)*

Die Partei verfügt über keine Beteiligungen im Sinne von § 24 Abs. 7 Nr. 1 letzter Satz PartG. Ein entsprechender Ausweis entfällt daher.

2. *Benennung der Hauptprodukte von Medienunternehmen, soweit Beteiligungen an diesen bestehen (§ 24 Abs. 7 Nr. 2 PartG)*

Es bestehen keine Beteiligungen der Partei an Medienunternehmen. Ein entsprechender Ausweis entfällt daher.

Die PARTEI 2016

3. Bewertung des Haus- und Grundvermögens und der Beteiligungen an Unternehmen nach dem Bewertungsgesetz (§ 24 Abs. 7 Nr. 3 PartG)

Die Partei verfügt über kein Haus- und Grundvermögen/keine Beteiligungen an Unternehmen.

III. Erläuterungen der Sonstigen Einnahmen

1. Aufgliederung und Erläuterung der Sonstigen Einnahmen, die bei einer der in § 24 Abs. 3 PartG aufgeführten Gliederungen mehr als 2 vom Hundert der Summe der Einnahmen nach § 24 Abs. 4 Nr. 1 bis 6 PartG ausmachen (§ 27 Abs. 2 Satz 1 PartG)

Bundesverband:

Rückzahlung von Aufwendungen Vorjahr – Abrechnung Geldverkauf 2015	1.000,00 EUR
Schadensersatzleistungen Deutsche Post aus Geldverkauf 2015	370,91 EUR
	<hr/>
Gesamt:	1.370,91 EUR
	<hr/>

2. Offenlegung von Sonstigen Einnahmen, die im Einzelfall die Summe von 10.000 € übersteigen (§ 27 Abs. 2 Satz 2 PartG)

In der Einnahmerekchnung sind unter der Position „Sonstige Einnahmen“ keine Einnahmen enthalten, die im Einzelfall die Summe von 10.000 € übersteigen. Ein entsprechender Ausweis entfällt daher.

3. *Verzeichnis der Erbschaften und Vermächtnisse, deren Gesamtwert 10.000 € übersteigt (§ 27 Abs. 2 Satz 3 PartG)*

Die Partei hat im Rechnungsjahr keine Erbschaften oder Vermächtnisse erhalten, deren Gesamtwert 10.000 € übersteigt. Ein entsprechender Ausweis entfällt daher.

IV. Sonstige Erläuterungen

1. Die Einnahme aus staatlichen Mitteln der Partei erfolgte auf der Grundlage des für das Jahr 2016 erteilten Bescheides vom 31.1.2017 ergänzt durch den Bescheid vom 21.3.2017. Die sich aus der endgültigen Festsetzung für das Jahr 2016 ergebende Einnahme wurde als Forderung, überzahlte Abschlagszahlungen als Verbindlichkeiten aus der staatlichen Teilfinanzierung der zum 31.12.2016 gebucht.

2. Mit Bescheid des Präsidenten des Deutschen Bundestags (Referat PM3, Parteienfinanzierung, Landesparlamente) vom 04.10.2016 (*Unrichtigkeiten im Rechenschaftsbericht 2014 der PARTEI – Einnahmen aus Unternehmenstätigkeit und Beteiligungen gem. §24 Abs. 4 Nr. 5 Parteiengesetz (PartG 2011)*), wurde der im Rechenschaftsbericht als Einnahme und Forderung abgebildete Bescheid (s.o.) geändert.

Gegen diesen Bescheid hat die Partei beim Verwaltungsgericht fristgerecht Klage eingereicht.

Mit Bescheid des Präsidenten des Deutschen Bundestags (Referat PM3, Parteienfinanzierung, Landesparlamente) vom 07.11.2016 (*Unrichtigkeiten im Rechenschaftsbericht 2014 der PARTEI – Einnahmen aus Unternehmenstätigkeit und Beteiligungen gem. §24 Abs. 4 Nr. 5 Parteiengesetz (PartG 2011)- Anordnung der sofortigen Vollziehung gem. § 80 Abs. 2 Nr. 4 Verwaltungsgerichtsordnung (VwGO)*), wurde auf den beklagten Bescheid die sofortige Vollziehung angeordnet.

Am 23.11.2016 hat die 2. Kammer des Verwaltungsgerichts Berlin beschlossen: „Die aufschiebende Wirkung der Klage VG 2 K 413.16 gegen den Bescheid vom 4. Oktober 2016 wird wiederhergestellt“.

Die PARTEI 2016

Mit dem Urteil vom 21.09.2017 (VG 2 K 413.16) hat das Verwaltungsgericht Berlin, 2. Kammer, in der Verwaltungsstreitsache DIE PARTEI, Partei für Arbeit, Rechtsstaat, Tierschutz, Elitenförderung und basisdemokratische Initiative gegen die Bundesrepublik Deutschland, vertreten durch den Präsidenten des Deutschen Bundestags der Klage der Partei für Recht erkannt:


Mit Schreiben vom 07.11.2017 legte der Präsident des Deutschen Bundestags als Vertreter der Bundesrepublik Deutschland gegen die Entscheidung des Verwaltungsgerichts Berlin Berufung ein, verbunden mit dem Antrag, unter Abänderung des Urteils des Verwaltungsgerichts Berlin vom 21.09.2017- VG 2 K 413.16- die Klage abzuweisen.

Sowohl die Berufung als auch eine Sprungrevisions waren zugelassen.

Vorgenannte angebliche Unrichtigkeiten beziehen sich ausschließlich auf die im Rechenschaftsbericht 2014 der Partei ausgewiesenen Einnahmen eines „Geldhandels“ (Einnahmen aus Unternehmenstätigkeit) in Analogie eines von einer anderen Partei beworbenen Goldhandels.

3. Alle den Landesverbänden nachgeordneten Gebietsverbände waren im Rechnungsjahr wirtschaftlich unselbständig.

Berlin, den 11. Dezember 2017



Norbert Gravjus
Bundesschatzmeister

Prüfungsvermerk gemäß § 30 PartG

„Ich habe den Rechenschaftsbericht der Partei Die PARTEI für das Kalenderjahr 2016 in dem gesetzlich vorgeschriebenen Umfang geprüft. Dieser Rechenschaftsbericht der Gesamtpartei setzt sich aus den Rechenschaftsberichten der Bundespartei und der sechzehn Landesverbände zusammen.

Meine Prüfung hat sich gemäß § 29 Absatz 1 PartG auf die Angaben in den Rechenschaftsberichten und die Buchführungen der Bundespartei und der Landesverbände bezogen.

Mangels der wirtschaftlichen Eigenständigkeit der nachgeordneten Gebietsverbände habe ich diese eben so wenig geprüft wie die vollständige Erfassung aller Gebietsverbände. Die Zusammenfügung der Rechenschaftsberichte der Gebietsverbände zu dem Rechenschaftsbericht der Gesamtpartei wurde von mir nur auf formale und rechnerische Richtigkeit geprüft.

Die Buchführung und die Aufstellung der Rechenschaftsberichte der Bundespartei und der Landesverbände nach den Vorschriften des Parteiengesetzes liegen in der Verantwortung der jeweiligen Vorstände. Der Rechenschaftsbericht der Gesamtpartei wurde von einem vom Parteitag gewählten, für die Finanzangelegenheiten zuständigen Vorstandsmitglied des Parteivorstands zusammengefügt und unterzeichnet. Meine Aufgabe ist es, auf der Grundlage der von mir in dem beschriebenen Umfang durchgeführten Prüfung eine Beurteilung über den Rechenschaftsbericht abzugeben.


Ich habe meine Prüfung der Angaben in den oben genannten Rechenschaftsberichten nach § 29 PartG, d.h. mit der im folgenden Absatz geschilderten Begrenzung, in entsprechender Anwendung der vom Institut der Wirtschaftsprüfer (IDW) festgestellten deutschen Grundsätze ordnungsmäßiger Abschlussprüfung vorgenommen. Danach ist die Prüfung der Angaben in den Rechenschaftsberichten so zu planen und durchzuführen, dass Unrichtigkeiten und Verstöße gegen die gesetzlichen Vorschriften mit hinreichender Sicherheit erkannt werden. Bei der Festlegung der Prüfungshandlungen werden die Kenntnisse über das wirtschaftliche und rechtliche Umfeld sowie die Erwartungen über mögliche Fehler berücksichtigt. Im Rahmen der Prüfung werden die Wirksamkeit des jeweiligen rechnungslegungsbezogenen internen Kontrollsystems sowie Nachweise für die Angaben in der jeweiligen Buchführung und in den oben genannten Rechenschaftsberichten überwiegend auf der Basis von Stichproben beurteilt. Die Prüfung umfasst die Beurteilung der angewandten Grundsätze zur Rechnungslegung und der wesentlichen Einschätzungen des jeweiligen Vorstands sowie die Würdigung der Gesamtdarstellung des jeweiligen Rechenschaftsberichts.

Die PARTEI 2016

Ich bin der Auffassung, dass meine Prüfung eine hinreichend sichere Grundlage für meine Beurteilung der in die Prüfung einbezogenen Angaben in den Rechenschaftsberichten bildet.

Aufgrund der gesetzlichen Vorschriften, wonach lediglich Teile der Rechenschaftslegung der Gesamtpartei Gegenstand meiner Prüfung waren, gilt mein folgendes Urteil über den Rechenschaftsbericht der Gesamtpartei auch nur insoweit:

Nach meiner pflichtgemäßen Prüfung aufgrund der Bücher und Schriften der Partei sowie der von den Vorständen erteilten Aufklärungen und Nachweise entspricht der Rechenschaftsbericht in dem geprüften Umfang (§ 29 Abs. 1 PartG) den Vorschriften des Parteiengesetzes.“



Berlin, den 11. Dezember 2017

Dr. Wolfram Klüber
Wirtschaftsprüfer

Nationaldemokratische Partei Deutschlands - NPD -**Rechenschaftsbericht für das Jahr 2016****gemäß §§ 23 ff. Parteiengesetz (PartG)****Zusammenfassung gemäß § 24 Abs. 9 PartG**

Einnahmen- und Ausgabenrechnung	Berichtsjahr		Vorjahr	
	€	Prozent	€	Prozent
1. Einnahmen der Gesamtpartei				
1. Mitgliedsbeiträge	410.158,24	14,92%	450.077,13	16,66%
2. Mandatsträgerbeiträge und ähnliche regelmäßige Beiträge	114.465,40	4,16%	95.548,56	3,54%
3. Spenden von natürlichen Personen	704.082,27	25,62%	585.236,69	21,66%
4. Spenden von juristischen Personen	1.041,00	0,04%	548,03	0,02%
5. Einnahmen aus Unternehmenstätigkeit	0,00	0,00%	630,00	0,02%
5a. Einnahmen aus Beteiligungen	0,00	0,00%	0,00	0,00%
6. Einnahmen aus sonstigem Vermögen	8.445,69	0,31%	7.859,57	0,29%
7. Einnahmen aus Veranstaltungen, Vertrieb von Druckschriften und Veröffentlichungen und sonstiger mit Einnahmen verbundener Tätigkeit	298.892,05	10,87%	173.380,96	6,42%
8. Staatliche Mittel	1.137.520,67	41,38%	1.317.508,41	48,76%
9. Sonstige Einnahmen	74.055,05	2,69%	70.984,27	2,63%
Summe	2.748.660,37	100,00%	2.701.773,62	100,00%
2. Ausgaben der Gesamtpartei				
1. Personalausgaben	586.624,36	20,49%	484.195,21	22,45%
2. Sachausgaben				
a) des laufenden Geschäftsbetriebes	538.947,80	18,82%	720.239,78	33,39%
b) für allgemeine politische Arbeit	841.796,60	29,40%	736.063,19	34,12%
c) für Wahlkämpfe	803.000,71	28,04%	142.490,11	6,61%
d) für die Vermögensverwaltung einschließlich sich hieraus ergebender Zinsen	32.280,01	1,13%	16.265,65	0,75%
e) sonstige Zinsen	65,11	0,00%	2.955,74	0,14%
f) Ausgaben im Rahmen einer Unternehmenstätigkeit	0,00	0,00%	0,00	0,00%
g) sonstige Ausgaben	60.929,58	2,13%	54.890,55	2,54%
Summe	2.863.644,17	100,00%	2.157.100,23	100,00%
3. Überschuss (+) oder Defizit (-)	-114.983,80		544.673,39	

NPD 2016

Zusammenfassung gemäß § 24 Abs. 9 PartG (Fortsetzung)

Vermögensbilanz	Berichtsjahr	Vorjahr
	€	€
1. Besitzposten der Gesamtpartei		
A. ANLAGEVERMÖGEN		
I. Sachanlagen		
1. Haus -und Grundvermögen	430.000,00	430.000,00
2. Geschäftstellenausstattung	49.914,84	41.171,00
II. Finanzanlagen		
1. Beteiligungen an Unternehmen	376.427,00	376.427,00
2. sonstige Finanzanlagen	0,00	0,00
B. UMLAUFVERMÖGEN		
I. Forderungen an Gliederungen ¹⁾	286.840,08	128.358,07
II. Forderungen auf staatliche Mittel	379.890,68	0,00
III. Geldbestände	617.152,10	1.104.626,90
IV. sonstige Vermögensgegenstände	50.743,51	106.421,43
Summe	2.190.968,21	2.187.004,40
2. Schuldposten der Gesamtpartei		
A. RÜCKSTELLUNGEN		
I. Pensionsverpflichtungen	0,00	0,00
II. Sonstige Rückstellungen	231.036,96	270.988,93
B. VERBINDLICHKEITEN		
I. Verbindlichkeiten gegenüber Gliederungen ¹⁾	283.290,18	128.807,80
II. Rückzahlungsverpflichtungen aus der staatlichen Teilfinanzierung	11.715,37	96.958,95
III. Verbindlichkeiten gegenüber Kreditinstituten	233,43	0,00
IV. Verbindlichkeiten gegenüber sonstigen Darlehensgebern	330.781,84	248.074,14
V. Sonstige Verbindlichkeiten	164.708,92	157.989,27
Summe	1.021.766,70	902.819,09
3. Reinvermögen der Gesamtpartei (positiv (+) oder negativ (-))	1.169.201,51	1.284.185,31

1) Anmerkung: Da viele Kreisverbände von der in § 28 Abs. 3 PartG eingeräumten Möglichkeit Gebrauch gemacht haben, Einnahmen und Ausgaben im Jahr des Zu- bzw. Abflusses zu verbuchen, ist die Summe der Verbindlichkeiten gegenüber Gliederungen nicht identisch zu der Summe aller Forderungen gegenüber Gliederungen.

Zusammenfassung gemäß § 24 Abs. 9 PartG (Fortsetzung)

Gesamteinnahmen, Gesamtausgaben, Überschüsse oder Defizite sowie Reinvermögen der drei Gliederungsebenen Bundesverband, Landesverbände und der ihnen nachgeordneten Gebietsverbände
--

	Gesamteinnahmen		Gesamtausgaben		Überschüsse (+) oder Defizite (-)	
	Berichtsjahr €	Vorjahr €	Berichtsjahr €	Vorjahr €	Berichtsjahr €	Vorjahr €
Bundesverband	1.602.787,73	1.454.865,34	1.402.199,47	1.258.319,78	200.588,26	196.545,56
Landesverbände	913.021,76	907.338,62	1.166.225,06	600.512,05	-253.203,30	306.826,57
nachgeordnete Gebietsver- bände	462.890,12	499.004,09	525.258,88	457.702,83	-62.368,76	41.301,26
Summe einschließlich innerparteilicher Zuschüsse	2.978.699,61	2.861.208,05	3.093.683,41	2.316.534,66	-114.983,80	544.673,39
innerparteiliche Zuschüsse	230.039,24	159.434,43	230.039,24	159.434,43		
Summe ohne innerparteiliche Zuschüsse	2.748.660,37	2.701.773,62	2.863.644,17	2.157.100,23	-114.983,80	544.673,39

	Reinvermögen	
	Berichtsjahr €	Vorjahr €
Bundesverband	477.164,66	276.576,40
Landesverbände	344.324,71	597.528,01
nachgeordnete Gebietsverbände	347.712,14	410.080,90
Summe	1.169.201,51	1.284.185,31

NPD 2016

A. Einnahmenrechnung gemäß § 24 Abs. 4 PaG

Einnahmen	1.	2.	3.	4.	5.	5a.	6.	7.	8.	9.	10.	11.
	€	€	€	€	€	€	€	€	€	€	€	€
Bundesverband	204.641,99	19.200,00	162.430,23	0,00	0,00	0,00	8.426,51	282.765,59	876.849,67	46.424,27	2.049,47	1.602.787,73
Landesverbände												
Schleswig Holstein	3.088,50	0,00	1.604,66	200,00	0,00	0,00	0,52	0,00	2.302,00	0,00	575,00	7.770,68
Kreisverbände	2.491,50	0,00	2.840,96	0,00	0,00	0,00	0,00	0,00	0,00	0,04	1.479,82	6.812,32
Gesamt	5.580,00	0,00	4.445,62	200,00	0,00	0,00	0,52	0,00	2.302,00	0,04	2.054,82	14.583,00
Hamburg	1.964,50	0,00	6.362,45	0,00	0,00	0,00	0,00	0,00	1.583,00	0,00	940,00	10.849,95
Kreisverbände	2.263,00	0,00	2.926,11	0,00	0,00	0,00	0,00	59,20	0,00	0,00	0,00	5.248,31
Gesamt	4.227,50	0,00	9.288,56	0,00	0,00	0,00	0,00	59,20	1.583,00	0,00	940,00	16.098,26
Niedersachsen	8.873,50	0,00	4.467,94	0,00	0,00	0,00	0,00	1.445,82	8.761,00	1,00	0,00	23.549,26
Kreisverbände	8.524,52	1.200,00	29.483,35	0,00	0,00	0,00	15,08	0,00	0,00	0,00	4.422,23	43.645,18
Gesamt	17.398,02	1.200,00	33.951,29	0,00	0,00	0,00	15,08	1.445,82	8.761,00	1,00	4.422,23	67.194,44
Bremen	447,00	0,00	6.124,66	0,00	0,00	0,00	0,00	0,00	857,00	0,00	3.822,91	11.251,57
Kreisverbände	777,00	0,00	90,09	0,00	0,00	0,00	0,00	0,00	0,00	0,00	890,30	1.757,39
Gesamt	1.224,00	0,00	6.214,75	0,00	0,00	0,00	0,00	0,00	857,00	0,00	4.713,21	13.008,96
Nordrhein Westfalen	10.022,30	0,00	3.981,70	0,00	0,00	0,00	1,75	299,12	17.712,00	726,53	1.958,00	34.701,40
Kreisverbände	5.381,99	4.188,00	31.519,45	0,00	0,00	0,00	0,00	2.197,74	0,00	86,15	4.358,66	47.731,99
Gesamt	15.404,29	4.188,00	35.501,15	0,00	0,00	0,00	1,75	2.496,86	17.712,00	812,68	6.316,66	82.433,39
Hessen	6.385,50	0,00	6.229,75	0,00	0,00	0,00	0,00	0,00	23.028,50	2.164,00	8.200,00	46.007,75
Kreisverbände	12.041,98	1.600,00	27.511,08	0,00	0,00	0,00	0,00	0,00	0,00	0,00	0,00	41.153,06
Gesamt	18.427,48	1.600,00	33.740,83	0,00	0,00	0,00	0,00	0,00	23.028,50	2.164,00	8.200,00	87.160,81
Rheinland Pfalz	1.671,00	0,00	4.933,73	0,00	0,00	0,00	0,00	199,33	3.971,00	248,68	15.600,00	26.623,74
Kreisverbände	5.894,90	0,00	9.292,20	0,00	0,00	0,00	0,00	13,70	0,00	0,00	6.828,67	22.029,47
Gesamt	7.565,90	0,00	14.225,93	0,00	0,00	0,00	0,00	213,03	3.971,00	248,68	22.428,67	48.653,21
Baden Württemberg	8.302,50	0,00	21.951,84	0,00	0,00	0,00	0,00	341,86	12.209,00	644,98	16.300,00	59.750,18
Kreisverbände	4.375,20	0,00	38.821,44	0,00	0,00	0,00	0,00	130,00	0,00	2.266,47	5.288,10	50.861,21
Gesamt	12.677,70	0,00	60.773,28	0,00	0,00	0,00	0,00	471,86	12.209,00	2.911,45	21.588,10	110.631,39

A. Einnahmenrechnung gemäß § 24 Abs. 4 PaG

Einnahmen	1.	2.	3.	4.	5.	5a.	6.	7.	8.	9.	10.	11.
	Mitgliedsbeiträge	Mandatsträgerbeiträge und ähnliche regelmäßige Beiträge	Spenden von natürlichen Personen	Spenden von juristischen Personen	Einnahmen aus Unternehmertätigkeit	Einnahmen aus Beteiligungen	Einnahmen aus sonstigem Vermögen	Einnahmen aus Veranstaltungen, Vertrieb von Druckschriften und Veröffentlichungen und sonstiger mit Einnahmen verbundener Tätigkeit	Staatliche Mittel	Sonstige Einnahmen	Zuschüsse von Gliederungen	Gesamteinnahmen nach den Nummern 1 bis 10
	€	€	€	€	€	€	€	€	€	€	€	€
Bayern	23.806,50	0,00	6.649,02	0,00	0,00	0,00	0,63	0,00	13.545,00	200,00	400,00	44.601,15
Bezirks- und Kreisverbände	10.747,16	0,00	34.514,01	0,00	0,00	0,00	0,36	711,30	0,00	285,40	2.994,56	49.252,79
Gesamt	34.553,66	0,00	41.163,03	0,00	0,00	0,00	0,99	711,30	13.545,00	485,40	3.394,56	93.853,94
Saarland	1.241,76	0,00	10.779,71	0,00	0,00	0,00	0,00	83,80	10.837,00	0,00	7.522,39	30.464,66
Kreisverbände	1.589,00	0,00	3.966,00	0,00	0,00	0,00	0,00	0,00	0,00	0,00	100,00	5.665,00
Gesamt	2.830,76	0,00	14.745,71	0,00	0,00	0,00	0,00	93,80	10.837,00	0,00	7.622,39	36.129,66
Berlin	7.320,00	5.360,00	19.305,51	0,00	0,00	0,00	0,00	2.838,12	6.633,00	904,60	18.594,44	60.955,67
Kreisverbände	5.234,50	1.200,00	13.836,23	0,00	0,00	0,00	0,00	0,00	0,00	9,00	2.150,00	22.429,73
Gesamt	12.554,50	6.560,00	33.141,74	0,00	0,00	0,00	0,00	2.838,12	6.633,00	913,60	20.744,44	83.385,40
Brandenburg	8.821,50	0,00	6.522,86	0,00	0,00	0,00	0,00	2.578,18	20.141,50	0,00	0,00	38.064,04
Kreisverbände	4.917,55	7.768,00	10.755,60	250,00	0,00	0,00	0,00	380,00	0,00	26,32	1.618,67	25.716,14
Gesamt	13.739,05	7.768,00	17.278,46	250,00	0,00	0,00	0,00	2.958,18	20.141,50	26,32	1.618,67	63.780,18
Mecklenburg Vorpommern	8.708,50	61.794,30	150.660,10	0,00	0,00	0,00	0,00	1.831,56	24.233,00	7.853,42	59.880,22	314.961,10
Kreisverbände	7.957,41	0,00	23.100,92	476,00	0,00	0,00	0,00	0,00	0,00	212,89	11.066,61	42.813,83
Gesamt	16.665,91	61.794,30	173.761,02	476,00	0,00	0,00	0,00	1.831,56	24.233,00	8.066,31	70.946,83	357.774,93
Sachsen	13.308,00	0,00	14.001,89	0,00	0,00	0,00	0,00	395,45	65.338,50	9.803,24	2.494,00	105.341,08
Kreisverbände	5.354,80	4.426,00	10.246,16	0,00	0,00	0,00	0,00	452,79	0,00	0,00	950,00	21.429,75
Gesamt	18.662,80	4.426,00	24.248,05	0,00	0,00	0,00	0,00	848,24	65.338,50	9.803,24	3.444,00	126.770,83
Sachsen Anhalt	3.495,80	0,00	10.611,23	0,00	0,00	0,00	0,00	310,00	18.282,00	1.071,45	25.300,00	59.070,48
Kreisverbände	6.122,50	1.997,60	10.517,99	115,00	0,00	0,00	0,84	0,00	0,00	151,82	14.650,00	33.555,75
Gesamt	9.618,30	1.997,60	21.129,22	115,00	0,00	0,00	0,84	310,00	18.282,00	1.223,27	39.950,00	92.626,23
Thüringen	3.351,00	0,00	3.126,80	0,00	0,00	0,00	0,00	202,99	31.237,50	753,56	387,20	39.059,05
Kreisverbände	11.035,38	5.731,50	14.916,60	0,00	0,00	0,00	0,00	1.645,50	0,00	221,23	9.217,99	42.768,20
Gesamt	14.386,38	5.731,50	18.043,40	0,00	0,00	0,00	0,00	1.848,49	31.237,50	974,79	9.605,19	81.827,25
Summe Bundesverband	204.641,99	19.200,00	162.430,23	0,00	0,00	0,00	8.426,51	282.765,59	876.849,67	46.424,27	2.049,47	1.602.787,73
Summe Landesverbände	110.807,86	67.154,30	277.313,85	200,00	0,00	0,00	2,90	10.526,23	260.671,00	24.371,46	161.974,16	913.021,76
Summe niedrigeordnete Gesamtverbände	94.708,39	28.111,10	264.338,19	841,00	0,00	0,00	16,28	5.600,23	0,00	3.259,32	66.015,61	462.890,12
Summe Gesamtpartei	410.158,24	114.465,40	704.082,27	1.041,00	0,00	0,00	8.445,69	298.892,05	1.137.520,67	74.055,05	230.039,24	2.978.699,61

NPD 2016

B. Ausgabenrechnung gemäß § 24 Abs. 5 PartG

Ausgaben	1. Personal- ausgaben	2. Sachausgaben							3. Zuschüsse an Gliederungen	4. Gesamt- ausgaben nach den Nummern 1 bis 3	Überschuss (+) oder Defizit (-)
		a)	b)	c)	d)	e)	f)	g)			
		des laufenden Geschäfts- betriebes	für allgemeine politische Arbeit	Wahlkämpfe für Wahlkämpfe	für die Vermögens- verwaltung einschließlich sich hieraus ergebender Zinsen	sonstige Zinsen	Ausgaben im Rahmen einer Unternehmenst- ätigkeit	sonstige Ausgaben			
€	€	€	€	€	€	€	€	€	€		
Bundesverband	457.445,72	183.691,41	588.256,30	7.600,97	30.127,49	0,00	0,00	3.089,50	131.988,08	1.402.199,47	200.588,26
Landesverbände											
Schleswig Holstein	0,00	3.570,25	1.722,68	0,00	0,00	0,00	0,00	200,00	2.573,78	8.066,71	-296,03
Kreisverbände	0,00	5.394,17	1.730,97	50,00	0,00	0,00	0,00	368,41	2.231,04	9.774,59	-2.962,27
Gesamt	0,00	8.964,42	3.453,65	50,00	0,00	0,00	0,00	568,41	4.804,82	17.841,30	-3.258,30
Hamburg	0,00	4.452,22	4.481,14	1.826,40	0,00	0,00	0,00	0,00	0,00	10.759,76	90,19
Kreisverbände	0,00	2.302,75	290,20	0,00	0,00	0,00	0,00	100,00	2.940,00	5.632,95	-384,64
Gesamt	0,00	6.754,97	4.771,34	1.826,40	0,00	0,00	0,00	100,00	2.940,00	16.392,71	-294,45
Niedersachsen	0,00	1.098,17	10.344,34	8.261,49	0,00	0,00	0,00	0,10	4.002,23	23.706,33	-157,07
Kreisverbände	0,00	15.204,62	10.578,23	23.959,04	209,62	0,00	0,00	928,16	0,00	50.879,67	-7.234,49
Gesamt	0,00	16.302,79	20.922,57	32.220,53	209,62	0,00	0,00	928,26	4.002,23	74.586,00	-7.391,56
Bremen	0,00	5.319,25	180,00	0,00	0,00	0,00	0,00	0,00	222,00	5.721,25	5.530,32
Kreisverbände	0,00	1.140,93	0,00	0,00	0,00	0,00	0,00	0,00	0,00	4.491,21	-3.874,75
Gesamt	0,00	6.460,18	180,00	0,00	0,00	0,00	0,00	0,00	4.713,21	11.353,39	1.655,57
Nordrhein Westfalen	93,70	20.847,60	1.576,88	595,10	0,00	0,00	0,00	841,50	3.958,66	27.913,44	6.787,96
Kreisverbände	0,00	33.342,93	13.132,54	197,34	124,10	0,00	0,00	4.244,42	1.558,00	52.599,33	-4.867,34
Gesamt	93,70	54.190,53	14.709,42	792,44	124,10	0,00	0,00	5.085,92	5.516,66	80.512,77	1.920,62
Hessen	7.728,01	15.921,93	3.774,26	7.297,49	0,00	0,00	0,00	0,00	0,00	34.721,69	11.286,06
Kreisverbände	0,00	9.772,37	7.622,07	30.844,13	0,00	0,00	0,00	1,00	7.700,00	55.939,57	-14.786,51
Gesamt	7.728,01	25.694,30	11.396,33	38.141,62	0,00	0,00	0,00	1,00	7.700,00	90.661,26	-3.500,45
Rheinland Pfalz	0,00	18.787,25	2.841,41	19.051,79	0,00	0,00	0,00	0,00	5.200,00	45.880,45	-19.256,71
Kreisverbände	0,00	6.328,44	4.638,25	7.709,18	303,00	0,00	0,00	12.747,66	1.628,67	33.355,20	-11.325,73
Gesamt	0,00	25.115,69	7.479,66	26.760,97	303,00	0,00	0,00	12.747,66	6.828,67	79.235,65	-30.582,44
Baden Württemberg	22.468,16	15.392,08	8.011,29	45.834,08	0,00	0,00	0,00	0,00	4.741,56	96.447,17	-36.696,99
Kreisverbände	6.804,54	12.171,01	9.863,32	14.022,24	0,00	0,00	0,00	4.531,07	4.980,30	52.372,48	-1.491,27
Gesamt	29.272,70	27.563,09	17.874,61	59.856,32	0,00	0,00	0,00	4.531,07	9.721,86	148.819,65	-38.188,26

B. Ausgabenrechnung gemäß § 24 Abs. 5 PartG

Ausgaben	2. Sachausgaben										3.	4.	Überschuss (+) oder Defizit (-)
	1.												
	Personalausgaben	a)	b)	c)	d)	e)	f)	g)	Zuschüsse an ausgaben nach den Nummern 1 bis 3				
€	€	€	€	€	€	€	€	€	€	€	€	€	
Bayern	27.601,32	16.377,11	2.468,89	0,00	0,00	0,00	0,00	0,00	0,00	0,00	300,00	46.747,32	-2.146,17
Bezirks- und Kreisverbände	0,00	19.020,29	22.892,47	5.703,30	24,00	65,10	0,00	1.279,20	0,00	0,00	7.542,00	56.526,36	-7.273,57
Gesamt	27.601,32	35.397,40	25.361,36	5.703,30	24,00	65,10	0,00	1.279,20	0,00	0,00	7.842,00	103.273,68	-9.419,74
Saarland	0,00	11.348,75	4.416,87	12.216,92	0,00	0,00	0,00	0,00	0,00	0,00	100,00	28.082,54	2.382,12
Kreisverbände	0,00	1.613,60	738,58	200,36	0,00	0,00	0,00	295,22	0,00	0,00	92,39	2.940,15	2.724,85
Gesamt	0,00	12.962,35	5.155,45	12.417,28	0,00	0,00	0,00	295,22	0,00	0,00	192,39	31.022,69	5.106,97
Berlin	0,00	27.417,98	6.521,10	61.445,80	0,00	0,00	0,00	0,00	0,00	0,00	2.150,00	97.534,88	-36.579,21
Kreisverbände	0,00	4.685,15	3.882,08	13.727,74	0,00	0,00	0,00	0,00	0,00	0,00	594,44	22.689,41	-259,68
Gesamt	0,00	32.103,13	10.203,18	75.173,54	0,00	0,00	0,00	0,00	0,00	0,00	2.744,44	120.224,29	-36.838,89
Brandenburg	0,00	3.679,40	20.683,55	0,00	0,00	0,00	0,00	0,00	0,00	0,00	755,26	25.118,21	12.945,83
Kreisverbände	0,00	11.302,56	8.749,60	2.767,39	0,00	0,00	0,00	322,80	0,00	0,00	863,41	24.005,76	1.710,38
Gesamt	0,00	14.981,96	29.433,15	2.767,39	0,00	0,00	0,00	322,80	0,00	0,00	1.618,67	49.123,97	14.656,21
Mecklenburg Vorpommern	30.906,68	13.065,95	23.918,52	431.411,72	0,00	0,00	0,00	310,72	0,00	0,00	11.066,61	510.680,20	-195.719,10
Kreisverbände	0,00	13.329,49	12.024,12	20.214,47	0,00	0,00	0,00	4.313,27	0,00	0,00	80,13	49.961,48	-7.147,65
Gesamt	30.906,68	26.395,44	35.942,64	451.626,19	0,00	0,00	0,00	4.623,99	0,00	0,00	11.146,74	560.641,68	-202.866,75
Sachsen	33.502,23	15.808,22	19.949,30	0,00	714,49	0,00	0,00	10.840,87	0,00	0,00	1.650,00	82.465,11	22.875,97
Kreisverbände	0,00	14.907,36	6.147,73	297,44	580,94	0,00	0,00	1.437,81	0,00	0,00	1.544,00	24.915,28	-3.485,53
Gesamt	33.502,23	30.715,58	26.097,03	297,44	1.295,43	0,00	0,00	12.278,68	0,00	0,00	3.194,00	107.380,39	19.390,44
Sachsen Anhalt	0,00	6.423,48	5.779,11	70.930,69	0,00	0,00	0,00	99,60	0,00	0,00	15.248,27	98.481,15	-39.410,67
Kreisverbände	0,00	14.211,52	6.417,97	15.627,50	0,00	0,00	0,00	1,00	0,00	0,00	250,00	36.507,99	-2.952,24
Gesamt	0,00	20.635,00	12.197,08	86.558,19	0,00	0,00	0,00	100,60	0,00	0,00	15.498,27	134.989,14	-42.362,91
Thüringen	0,00	3.714,95	11.403,90	0,00	0,00	0,00	0,00	0,00	0,00	0,00	8.780,00	23.898,85	15.160,20
Kreisverbände	74,00	7.304,61	16.958,93	1.208,13	196,37	0,01	0,00	14.977,27	0,00	0,00	807,20	41.526,52	1.241,68
Gesamt	74,00	11.019,56	28.362,83	1.208,13	196,37	0,01	0,00	14.977,27	0,00	0,00	9.587,20	65.425,37	16.401,88
Summe Bundesverband	457.445,72	183.691,41	588.256,30	7.600,97	30.127,49	0,00	0,00	3.089,50	0,00	0,00	131.988,08	1.402.199,47	200.588,26
Summe Landesverbände	122.300,10	183.224,59	128.073,24	658.871,48	714,49	0,00	0,00	12.292,79	0,00	0,00	60.748,37	1.166.225,06	-253.203,30
Summe nachgeordnete Gebietsverbände	6.878,54	172.031,80	125.467,06	1.438,03	1.438,03	65,11	0,00	45.547,29	0,00	0,00	37.302,79	525.258,88	-62.368,76
Summe Gesamtpartei	586.624,36	538.947,80	841.796,60	803.000,71	32.280,01	65,11	0,00	60.929,58	0,00	0,00	230.039,24	3.093.683,41	-114.983,80

NPD 2016

C. Vermögensbilanz gemäß § 24 Abs. 6 PartG

Besitzposten	A. Anlagevermögen				B. Umlaufvermögen				C. Gesamtbesitzposten (Summe aus A und B)	
	I. Sachanlagen		II. Finanzanlagen		I. Forderungen an Gliederungen	II. Forderungen aus der staatlichen Teilfinanzierung	III. Geldbestände	IV. Sonstige Vermögensgegenstände		
	1. Haus- und Grundvermögen	2. Geschäftsstellenaussstattung	1. Beteiligungen an Unternehmen	2. Sonstige Finanzanlagen						
€	€	€	€	€	€	€	€	€		
Bundesverband	430.000,00	601,00	337.285,00	0,00	0,00	26.190,65	330.750,44	65.339,21	13.164,75	1.203.331,05
Landesverbände										
Schleswig Holstein	0,00	0,00	0,00	0,00	0,00	2.302,00	0,00	5.150,76	527,63	7.980,39
Kreisverbände	0,00	0,00	0,00	0,00	0,00	0,00	0,00	12.917,23	250,00	13.167,23
Gesamt	0,00	0,00	0,00	0,00	0,00	2.302,00	0,00	18.067,99	777,63	21.147,62
Hamburg	0,00	0,00	0,00	0,00	0,00	9.867,00	0,00	1.431,44	1.646,51	12.944,95
Kreisverbände	0,00	0,00	0,00	0,00	0,00	0,00	0,00	27.005,99	0,00	27.005,99
Gesamt	0,00	0,00	0,00	0,00	0,00	9.867,00	0,00	28.437,43	1.646,51	39.950,94
Niedersachsen	0,00	1,00	0,00	0,00	0,00	39.937,04	0,00	42.230,48	0,00	82.168,52
Kreisverbände	0,00	0,00	0,00	0,00	0,00	1.605,05	0,00	27.768,74	0,00	29.373,79
Gesamt	0,00	1,00	0,00	0,00	0,00	41.542,09	0,00	69.999,22	0,00	111.542,31
Bremen	0,00	0,00	0,00	0,00	0,00	1.028,00	0,00	19,75	1,00	1.048,75
Kreisverbände	0,00	0,00	0,00	0,00	0,00	0,00	0,00	450,68	0,00	450,68
Gesamt	0,00	0,00	0,00	0,00	0,00	1.028,00	0,00	470,43	1,00	1.499,43
Nordrhein Westfalen	0,00	28.816,00	0,00	0,00	0,00	20.953,57	0,00	14.491,61	241,00	64.502,18
Kreisverbände	0,00	0,00	0,00	0,00	0,00	0,00	0,00	40.875,30	3.896,08	44.771,38
Gesamt	0,00	28.816,00	0,00	0,00	0,00	20.953,57	0,00	55.366,91	4.137,08	109.273,56
Hessen	0,00	0,00	0,00	0,00	0,00	6.622,00	16.716,50	249,65	157,00	23.745,15
Kreisverbände	0,00	0,00	0,00	0,00	0,00	6.378,24	0,00	14.266,98	4.210,77	24.855,99
Gesamt	0,00	0,00	0,00	0,00	0,00	13.000,24	16.716,50	14.516,63	4.367,77	48.601,14
Rheinland Pfalz	0,00	0,00	0,00	0,00	0,00	684,00	0,00	893,11	10,00	1.587,11
Kreisverbände	0,00	0,00	0,00	0,00	0,00	50,00	0,00	5.233,91	0,00	5.283,91
Gesamt	0,00	0,00	0,00	0,00	0,00	734,00	0,00	6.127,02	10,00	6.871,02
Baden Württemberg	0,00	1,00	0,00	0,00	0,00	3.317,00	0,00	2.779,57	1.150,00	7.247,57
Kreisverbände	0,00	0,00	0,00	0,00	0,00	872,42	0,00	32.059,47	3.264,90	36.196,79
Gesamt	0,00	1,00	0,00	0,00	0,00	4.189,42	0,00	34.839,04	4.414,90	43.444,36

C. Vermögensbilanz gemäß § 24 Abs. 6 PartG

Besitzposten	A. Anlagevermögen				B. Umlaufvermögen				C. Gesamtbesitzposten (Summe aus A und B)	
	I. Sachanlagen		II. Finanzanlagen		I. Forderungen an Gliederungen	II. Forderungen aus der staatlichen Teilfinanzierung	III. Geldbestände	IV. Sonstige Vermögensgegenstände		
	1. Haus- und Grundvermögen	2. Geschäftsstellenaussstattung	1. Beteiligungen an Unternehmen	2. Sonstige Finanzanlagen						
	€	€	€	€	€	€	€	€	€	
Bayern	0,00	0,00	0,00	0,00	29.008,00	0,00	0,00	32.270,51	0,00	61.278,51
Bezirks- und Kreisverbände	0,00	0,00	0,00	0,00	14.342,00	0,00	0,00	77.265,57	0,00	91.607,57
Gesamt	0,00	0,00	0,00	0,00	43.350,00	0,00	0,00	109.536,08	0,00	152.886,08
Saarland	0,00	0,00	0,00	0,00	0,00	0,00	0,00	4.607,44	0,00	4.607,44
Kreisverbände	0,00	0,00	0,00	0,00	0,00	0,00	0,00	3.172,30	0,00	3.172,30
Gesamt	0,00	0,00	0,00	0,00	0,00	0,00	0,00	7.779,74	0,00	7.779,74
Berlin	0,00	0,00	0,00	0,00	6.633,00	0,00	0,00	36.763,80	7.457,00	50.853,80
Kreisverbände	0,00	0,00	0,00	0,00	468,04	0,00	0,00	16.462,75	0,00	16.930,79
Gesamt	0,00	0,00	0,00	0,00	7.101,04	0,00	0,00	53.226,55	7.457,00	67.784,59
Brandenburg	0,00	7.258,00	0,00	0,00	40.541,70	0,00	0,00	37.980,46	3.500,00	89.280,16
Kreisverbände	0,00	0,00	0,00	0,00	7.193,50	0,00	0,00	21.603,54	0,00	28.797,04
Gesamt	0,00	7.258,00	0,00	0,00	47.735,20	0,00	0,00	59.584,00	3.500,00	118.077,20
Mecklenburg Vorpommern	0,00	10.612,84	0,00	0,00	9.089,42	0,00	0,00	9.525,69	9.293,08	50.682,03
Kreisverbände	0,00	2.625,00	0,00	0,00	0,00	0,00	0,00	19.594,05	0,00	22.219,05
Gesamt	0,00	13.237,84	0,00	0,00	9.089,42	0,00	0,00	29.119,74	9.293,08	72.901,08
Sachsen	0,00	0,00	39.142,00	0,00	9.089,42	0,00	0,00	29.119,74	9.293,08	72.901,08
Kreisverbände	0,00	0,00	0,00	0,00	32.813,00	0,00	0,00	11.577,01	0,00	103.794,75
Gesamt	0,00	0,00	39.142,00	0,00	1.424,72	0,00	0,00	22.921,43	1.201,94	25.548,09
Sachsen Anhalt	0,00	0,00	0,00	0,00	34.237,72	0,00	0,00	34.498,44	1.201,94	129.342,84
Kreisverbände	0,00	0,00	0,00	0,00	7.667,00	0,00	0,00	2.764,33	0,00	10.431,33
Gesamt	0,00	0,00	0,00	0,00	0,00	0,00	0,00	11.781,17	0,00	11.781,17
Thüringen	0,00	0,00	0,00	0,00	7.667,00	0,00	0,00	14.545,50	0,00	22.212,50
Kreisverbände	0,00	0,00	0,00	0,00	2.990,93	0,00	0,00	29,70	771,85	3.792,48
Gesamt	0,00	0,00	0,00	0,00	14.861,80	0,00	0,00	15.668,47	0,00	30.530,27
Summe Bundesverband	430.000,00	601,00	337.285,00	0,00	26.190,65	0,00	0,00	65.339,21	13.164,75	1.203.331,05
Summe Landesverbände	0,00	46.688,84	39.142,00	0,00	213.453,66	0,00	0,00	202.765,31	24.755,07	575.945,12
Summe nachgeordnete Gebietsverbände	0,00	2.625,00	0,00	0,00	47.195,77	0,00	0,00	349.047,58	12.823,69	411.692,04
Summe Gesamtpartei	430.000,00	49.914,84	376.427,00	0,00	286.840,08	0,00	0,00	617.152,10	50.743,51	2.190.968,21

NPD 2016

C. Vermögensbilanz gemäß § 24 Abs. 6 PartG

Schuldposten	A. Rückstellungen		B. Verbindlichkeiten					C. Gesamte Schuldposten		Reinvermögen (positiv oder negativ)
	I. Pensionsverpflichtungen	II. Sonstige Rückstellungen	I. Verbindlichkeiten gegenüber Gliederungen	II. Rückzahlungsverpflichtungen aus der staatlichen Teilfinanzierung	III. Verbindlichkeiten gegenüber Kreditinstituten	IV. Verbindlichkeiten gegenüber sonstigen Darlehensgebern	V. Sonstige Verbindlichkeiten	(Summe von A und B)		
	€	€	€	€	€	€	€	€	€	
Bundesverband	0,00	196.932,41	198.250,47	0,00	0,00	224.611,07	106.372,44	726.166,39	477.164,66	
Landesverbände										
Schleswig Holstein	0,00	0,00	0,00	0,00	0,00	1.479,55	5,60	1.485,15	6.495,24	
Kreisverbände	0,00	0,00	0,00	0,00	0,00	0,00	0,00	0,00	13.167,23	
Gesamt	0,00	0,00	0,00	0,00	0,00	1.479,55	5,60	1.485,15	19.662,47	
Hamburg	0,00	0,00	0,00	0,00	0,00	0,00	0,00	0,00	12.944,95	
Kreisverbände	0,00	0,00	0,00	0,00	0,00	0,00	0,00	0,00	27.005,99	
Gesamt	0,00	0,00	0,00	0,00	0,00	0,00	0,00	0,00	39.950,94	
Niedersachsen	0,00	0,00	1.605,05	0,00	0,00	380,73	0,00	1.985,78	80.182,74	
Kreisverbände	0,00	0,00	0,00	0,00	0,00	2.062,11	0,00	2.062,11	27.311,68	
Gesamt	0,00	0,00	1.605,05	0,00	0,00	2.442,84	0,00	4.047,89	107.494,42	
Bremen	0,00	0,00	0,00	0,00	0,00	0,00	9.091,54	9.091,54	-8.042,79	
Kreisverbände	0,00	0,00	0,00	0,00	0,00	17,00	1.427,93	1.444,93	-994,25	
Gesamt	0,00	0,00	0,00	0,00	0,00	17,00	10.519,47	10.536,47	-9.037,04	
Nordrhein Westfalen	0,00	0,00	55,00	0,00	0,00	856,70	0,00	911,70	63.590,48	
Kreisverbände	0,00	0,00	3.241,57	0,00	0,00	1.440,00	3,99	4.685,56	40.085,82	
Gesamt	0,00	0,00	3.296,57	0,00	0,00	2.296,70	3,99	5.597,26	103.676,30	
Hessen	0,00	0,00	8.686,74	0,00	0,00	0,00	500,00	9.186,74	14.558,41	
Kreisverbände	0,00	0,00	3.802,00	0,00	0,00	0,00	0,00	3.802,00	21.053,99	
Gesamt	0,00	0,00	12.488,74	0,00	0,00	0,00	500,00	12.988,74	35.612,40	
Rheinland Pfalz	0,00	0,00	5.442,50	0,00	0,00	0,00	2.959,22	8.401,72	-6.814,61	
Kreisverbände	0,00	0,00	591,00	0,00	206,75	70,00	0,00	867,75	4.416,16	
Gesamt	0,00	0,00	6.033,50	0,00	206,75	70,00	2.959,22	9.269,47	-2.398,45	
Baden Württemberg	0,00	0,00	4.728,00	0,00	0,00	0,00	82,76	4.810,76	2.436,81	
Kreisverbände	0,00	2.504,55	872,42	0,00	0,00	2.201,82	0,00	5.578,79	30.618,00	
Gesamt	0,00	2.504,55	5.600,42	0,00	0,00	2.201,82	82,76	10.389,55	33.054,81	

C. Vermögensbilanz gemäß § 24 Abs. 6 PartG

Schuldposten	A. Rückstellungen		B. Verbindlichkeiten					C. Gesamte Schuldposten		Reinvermögen (positiv oder negativ) €
	I. Pensionsverpflichtungen	II. Sonstige Rückstellungen	I. Verbindlichkeiten gegenüber Gliederungen	II. Rückzahlungsverpflichtungen aus der staatlichen Teilfinanzierung	III. Verbindlichkeiten gegenüber Kreditinstituten	IV. Verbindlichkeiten gegenüber sonstigen Darlehensgebern	V. Sonstige Verbindlichkeiten	(Summe von A und B)	€	
Bayern	0,00	0,00	24,40	0,00	0,00	0,00	0,00	24,40	61.254,11	
Bezirks- und Kreisverbände	0,00	0,00	673,00	0,00	0,00	0,00	0,00	673,00	90.934,57	
Gesamt	0,00	0,00	697,40	0,00	0,00	0,00	0,00	697,40	152.188,68	
Saarland	0,00	0,00	1.411,10	0,00	0,00	3.075,00	0,00	4.486,10	121,34	
Kreisverbände	0,00	0,00	0,00	0,00	0,00	0,00	0,00	0,00	3.172,30	
Gesamt	0,00	0,00	1.411,10	0,00	0,00	3.075,00	0,00	4.486,10	3.293,64	
Berlin	0,00	0,00	163,90	11.715,37	0,00	0,00	1.000,80	12.880,07	37.973,73	
Kreisverbände	0,00	0,00	173,50	0,00	0,00	0,00	0,00	173,50	16.757,29	
Gesamt	0,00	0,00	337,40	11.715,37	0,00	0,00	1.000,80	13.053,57	54.731,02	
Brandenburg	0,00	0,00	0,00	0,00	0,00	0,00	0,00	0,00	89.280,16	
Kreisverbände	0,00	0,00	468,04	0,00	0,00	0,00	0,00	468,04	28.329,00	
Gesamt	0,00	0,00	468,04	0,00	0,00	0,00	0,00	468,04	117.609,16	
Mecklenburg Vorpommern	0,00	0,00	2.888,50	0,00	0,00	49.000,99	0,00	51.889,49	-1.207,46	
Kreisverbände	0,00	0,00	0,00	0,00	0,00	0,00	0,00	0,00	22.219,05	
Gesamt	0,00	0,00	2.888,50	0,00	0,00	49.000,99	0,00	51.889,49	21.011,59	
Sachsen	0,00	0,00	1.124,72	0,00	0,00	0,00	0,00	1.124,72	102.670,03	
Kreisverbände	0,00	0,00	310,00	0,00	0,00	0,00	29,62	339,62	25.208,47	
Gesamt	0,00	0,00	1.434,72	0,00	0,00	0,00	29,62	1.464,34	127.878,50	
Sachsen Anhalt	0,00	0,00	14.500,00	0,00	0,00	0,00	164,44	14.664,44	-4.233,11	
Kreisverbände	0,00	0,00	0,00	0,00	0,00	0,00	0,00	0,00	11.781,17	
Gesamt	0,00	0,00	14.500,00	0,00	0,00	0,00	164,44	14.664,44	7.548,06	
Thüringen	0,00	31.600,00	33.538,69	0,00	0,00	45.539,11	0,00	110.677,80	-106.885,32	
Kreisverbände	0,00	0,00	739,58	0,00	26,68	47,76	43.070,58	43.884,60	-13.354,33	
Gesamt	0,00	31.600,00	34.278,27	0,00	26,68	45.586,87	43.070,58	154.562,40	-120.239,65	
Summe Bundesverband	0,00	196.932,41	198.250,47	0,00	0,00	224.611,07	106.372,44	726.166,39	477.164,66	
Summe Landesverbände	0,00	31.600,00	74.168,60	11.715,37	0,00	100.332,08	13.804,36	231.620,41	344.324,71	
Summe nachgeordnete Gebietsverbände	0,00	2.504,55	10.871,11	0,00	233,43	5.838,69	44.532,12	63.979,90	347.712,14	
Summe Gesamtpartei	0,00	231.036,96	283.290,18	11.715,37	233,43	330.781,84	164.708,92	1.021.766,70	1.169.201,51	

NPD 2016

Gesonderte Ausweise und Erläuterungen**D. Zuwendungen (eingezahlte Mitglieds- oder Mandatsträgerbeiträge oder rechtmäßig erlangte Spenden) natürlicher Personen (§ 24 Abs. 8 i. V. m. § 18 Abs. 3 Satz 1 Nr. 3 PartG)**

Summe der Zuwendungen natürlicher Personen
(Einnahmenrechnung, Spalte 1 + Spalte 2 + Spalte 3) 1.228.705,91 €

abzüglich
nicht zweifelsfrei zuzuordnender Zuwendungen
(z.B. Bagatellspenden aus „Tellersammlungen“ und
gemäß § 25 Abs. 2 Nr. 6 zulässige „anonyme“ Spenden) 23.514,97 €

abzüglich
Spenden mittels Bargeld, die den Betrag
von 1.000 € je Spender und Jahr übersteigen
(§ 25 Abs. 1 Satz 3 PartG) 11.606,20 €

abzüglich
Summe der Zuwendungen natürlicher Personen,
soweit sie den Betrag von 3.300 € übersteigen 133.096,12 €

Summe der Zuwendungen im Sinne
von § 18 Abs. 3 Satz 1 Nr. 3 PartG 1.060.488,62 €

E. Ausweis der Spenden und Mandatsträgerbeiträge an die Partei oder einen oder mehrere ihrer Gebietsverbände, deren Gesamtwert im Rechnungsjahr 10.000 € übersteigt (§ 25 Abs. 3 PartG)

Andrejewski, Michael, Eichenweg 3, 17389 Anklam 42.969,84 €
Köster, Stefan, Gartenstr. 33 in 19230 Pätow 32.459,40 €
Voigt, Udo, Seelenbinderstr. 42, 12555 Berlin 22.860,00 €

F. Anzahl der Mitglieder zum 31. Dezember des Rechnungsjahres (§ 24 Abs. 10 PartG)

Am 31. Dezember des Rechnungsjahres waren 4.549 Personen Mitglieder der Partei.

G. Politischen Jugendorganisationen zweckgebunden zugewandte öffentliche Zuschüsse (§ 24 Abs. 12 PartG)

Ein entsprechender nachrichtlicher Ausweis entfällt.

H. Erläuterungen

I. Erläuterungen zur Rechnungslegung allgemein

Mit dem vorliegenden Rechenschaftsbericht für das Jahr 2016 gibt der Vorstand der Partei nach den Vorschriften des Gesetzes über die politischen Parteien (Parteiengesetz – PartG) in der Fassung der Bekanntmachung vom 31. Januar 1994 (BGBl I, S. 149), zuletzt geändert durch das Gesetz zum Ausschluss verfassungsfeindlicher Parteien von der Parteienfinanzierung vom 18. Juli 2017 (BGBl I, S. 2730), wahrheitsgemäß und nach bestem Wissen und Gewissen öffentlich Rechenschaft über die Herkunft und die Verwendung der Mittel sowie über das Vermögen der Partei zum Ende des Kalenderjahres (Rechnungsjahres).

Dem Rechenschaftsbericht ist gemäß § 24 Abs. 9 PartG eine Zusammenfassung vorangestellt.

In den Rechenschaftsbericht der Gesamtpartei sind gemäß § 24 Abs. 3 Satz 1 PartG die Rechenschaftsberichte jeweils getrennt nach Bundesverband und Landesverband sowie die Rechenschaftsberichte der nachgeordneten Gebietsverbände je Landesverband aufgenommen worden. Die Landesverbände und die ihnen nachgeordneten Gebietsverbände haben gemäß § 24 Abs. 3 Satz 2 PartG ihren Rechenschaftsberichten eine lückenlose Aufstellung aller Zuwendungen je Zuwender mit Namen und Anschrift beigefügt. Der Bundesverband hat diese Aufstellungen zur Ermittlung der jährlichen Gesamthöhe der Zuwendungen je Zuwender zusammengefasst.

Sach-, Werk- und Dienstleistungen, die die Mitglieder außerhalb eines Geschäftsbetriebes üblicherweise unentgeltlich zur Verfügung stellen, sind gemäß § 26 Abs. 4 Satz 2 PartG als Einnahmen unberücksichtigt geblieben.

Von der in § 28 Abs. 1 PartG eingeräumten Möglichkeit, in der Vermögensbilanz allein Vermögensgegenstände mit einem Anschaffungswert von im Einzelfall mehr als 5.000 € (inklusive Umsatzsteuer) aufzuführen, ist Gebrauch gemacht worden.

Von der in § 28 Abs. 3 PartG Gliederungen unterhalb der Landesverbände eingeräumten Möglichkeit, Einnahmen und Ausgaben im Jahr des Zu- beziehungsweise Abflusses zu verbuchen, auch wenn die jeweiligen Forderungen beziehungsweise Verbindlichkeiten bereits im Vorjahr entstanden sind, ist Gebrauch gemacht worden.

Einige nachgeordnete Gebietsverbände haben in 2016 keine Rechenschaftsberichte abgegeben (siehe sonstige Erläuterungen), im Übrigen sind alle Einnahmen, Ausgaben und Vermögenswerte vollständig in den Rechenschaftsbericht aufgenommen.

Vermögensgegenstände sind gemäß § 28 Abs. 2 Satz 1 PartG mit den Anschaffungs- und Herstellungskosten vermindert um planmäßige Abschreibungen angesetzt worden. Im Bereich des Haus- und Grundvermögens sind gemäß § 28 Abs. 2 Satz 2 PartG keine planmäßigen Abschreibungen erfolgt.

Im Übrigen wurden die handelsrechtlichen Vorschriften über die Rechnungslegung, insbesondere zu Ansatz und Bewertung von Vermögensgegenständen, beachtet, soweit sie gemäß § 24 Abs. 2 PartG entsprechend gelten.

NPD 2016

II. Erläuterungen zur Vermögensbilanz

1. *Auflistung der Beteiligungen an Unternehmen nach § 24 Abs. 6 Nr. 1 A. II. 1 PartG sowie deren im Jahresabschluss aufgeführten unmittelbaren und mittelbaren Beteiligungen (§ 24 Abs. 7 Nr. 1 PartG)*

Beteiligung des NPD-Parteivorstandes zum 31.12.2016

Beteiligungen an Unternehmen nach § 24 Abs. 6 Nr. 1. A. II. 1 PartG:	Sitz	Anteil des Nominalkapitals	Höhe des Nominalkapitals	Höhe des Anteils am Kapital	Eigenkapital des letzten Geschäftsjahres, für das ein Jahresabschluss vorliegt	Ergebnis des letzten Geschäftsjahres, für das ein Jahresabschluss vorliegt
Name		%	€	€	€	€
Deutsche Stimme Verlags GmbH	Riesa	88,97	519.885	462.499	207.404,06	-47.492,06

Beteiligung des NPD-Landesverbandes Sachsen zum 31.12.2016 (Bewertungstichtag):

Beteiligungen an Unternehmen nach § 24 Abs. 6 Nr. 1. A. II. 1 PartG:	Sitz	Anteil des Nominalkapitals	Höhe des Nominalkapitals	Höhe des Anteils am Kapital	Eigenkapital des letzten Geschäftsjahres, für das ein Jahresabschluss vorliegt	Ergebnis des letzten Geschäftsjahres, für das ein Jahresabschluss vorliegt
Name		%	€	€	€	€
Deutsche Stimme Verlags GmbH	Riesa	10,06	519.885	52.273	207.404,06	-47.492,06

Als aktuellster vorliegender Jahresabschluss der Deutschen Stimme Verlagsgesellschaft mbH wurde der des Jahres 2015 herangezogen, da derjenige für 2016 bislang noch nicht festgestellt worden ist.

2. *Benennung der Hauptprodukte von Medienunternehmen, soweit Beteiligungen an diesen bestehen (§ 24 Abs. 7 Nr. 2 PartG)*

Medienunternehmen:

Deutsche Stimme Verlags GmbH

Hauptprodukte:

Monatszeitung Deutsche Stimme
Telemedium www.deutsche-stimme.de

3. *Bewertung des Haus- und Grundvermögens und der Beteiligungen an Unternehmen nach dem Bewertungsgesetz (§ 24 Abs. 7 Nr. 3 PartG)*

Haus- und Grundvermögens zum Stichtag 31.12.2016:

Verband	Lage	Bewertung
Partei Vorstand	Seelenbinderstr. 42, 12555 Berlin	355.500 €
	Ackerlandgrundstück Derschen Flurstück 18	500 €
	Grundstück mit Gebäude Derschen, Daader Str.29	74.000 €
	Summe	430.000 €

Bewertung der Beteiligungen zum Stichtag 31.12.2016:

Verband	Beteiligung	Bewertung
Partei Vorstand	Deutsche Stimme Verlags GmbH	337.285 €
LV Sachsen	Deutsche Stimme Verlags GmbH	39.142 €
	Summe	376.427

4. *Rückstellungen*

In den Rechenschaftsberichten des NPD-Parteivorstandes der Jahre 2002 bis 2006, wurden Zuwendungen zu hoch angegeben, wodurch zu hohe staatliche Mittel gewährt wurden. Wegen der drohenden Rückforderung wurde in den Vorjahren eine Rückstellung in Höhe von 156.182,41 Euro gebildet. Für Prüfungs- und Prozeßkosten wurden 40.750,00 Euro zurückgestellt. Die Verhältnisse haben sich von 2015 auf 2016 nicht geändert, sodaß die Rückstellungen unverändert blieben.

NPD 2016

III. Erläuterungen der Sonstigen Einnahmen

1. *Aufgliederung und Erläuterung der Sonstigen Einnahmen, die bei einer der in § 24 Abs. 3 PartG aufgeführten Gliederungen mehr als 2 vom Hundert der Summe der Einnahmen nach § 24 Abs. 4 Nr. 1 bis 6 PartG ausmachen (§ 27 Abs. 2 Satz 1 PartG)*

Bundesverband	Erbschaft Harald Mölbert	30.181,03
	Rechtsanwältin Rückzahl. Vorschuß	1.596,10
	Erstatt. Aufw. Krankheit	1.191,66
	Erstattung AAG TKK	1.166,67
	Vattenfall Gutschrift Stromkosten	1.058,04
	GASAG Gutschrift Abrechnung	917,81
	Bundesagentur für Arbeit Lohnzuschuß	900,00
	Bundesagentur für Arbeit Zuschuß Angestellte	900,00
	IKK Gesund plus Erstatt. AAG	866,66
	Bundesagentur für Arbeit Zuschuß Angestellte	810,00
	Erstattung AAG IKK classic	758,35
	IKK Brandenburg und Berlin Erstatt. AAG	583,33
	IKK gesund plus Erstattung AAG	541,66
	IKK gesund plus Erstatt. AAG	487,50
	IKK gesund plus Erstatt. AAG	433,34
	Gutschrift IKK Aufwendung Krankheit	379,16
	IKK classic Erstatt. Beiträge	379,16
	Deutsche Stimme Verlags GmbH	309,71
	Erstatt. Techniker Krankenkasse	291,67
	IKK gesund plus Erstatt. AAG Angestellte	270,84
	Erstattung AAG Barmer EK	266,37
	Gutschrift Rechnung Telekom 01/16	266,10
	Erstatt. Überzahlung NPD ./ Henry	216,00
	Erstatt. Kaufmännische Krankenkasse	208,34
	Hotel Karlsruhe Diff.-Betrag Anzahlung Vorjahr	163,20
	Erstatt: KKH	150,00
	Zuschuß Bundesagentur für Arbeit	120,00
	IKK gesund plus Erstatt. AAG	108,34
	Ausbuchung Diff. 2015 Berliner Stadtreinigung	107,01
	Lohn & Gehalt Januar	100,00
	Rückerstattung Heldenwerbung GmbH	100,00
	Erstattung Überzahlung Sound Systems	100,00
	Ausb. Verbindl. Anna Kunnath	85,35
	Erstattung AAG DAK	78,66
	Erstattung AAG IKK Brandenburg und Berlin	58,33
	Erstatt. IKK classic Aufwendung Krankheit	54,16
	Erstatt. LSt 01/16	53,68
	Programmzeitschriften Auszahl. Guthaben	43,00
	Ausbuchung Differenz Doppelzahlung LV Brandenburg für Lohnsteuer PV 11/2016	34,09
	Ausbuchung Differenz LV Rheinland-Pfalz	32,00
	Vodafone Kabel Gutschrift 01/16	26,95
	Kfz-Steuererstattung	7,00
	FA Charlottenburg Erstatt. Grundsteuer	3,96
	Erstatt. LSt Feb. Mrz. Apr. 2016	3,96
	Ausbuchung Überzahlung	3,32
	Ausbuchung Überzahlung KV Lauenburg	3,10
	IKK überzahl. 04/16 Insolvenzumlage	3,00
	CH Couponing House GmbH Gutschrift	1,99
	Gutschrift Kreditkarte VISA	1,50
	Ausbuchung Zahlungsdifferenz Berliner Verlag aus 2015	1,17
Erstattung AAG VBU	1,00	
Summe	46.424,27	

Landesverband NRW	Erstattung Strom	376,53
	Rückzahlung gestohlenen Geld	300,00
	Schiedsgericht	50,00
	Summe	726,53
Landesverband Hessen	Einnahme Domainkosten	1659,00
	Rückzahlung einer Forderung aus 2011, die von der NPD bereits als uneinbringbar abgeschrieben wurde.	505,00
	Summe	2.164,00
Landesverband Rheinland-Pfalz	Computerprogramm Rückerstattung	232,90
	Rückerstattung zu viel ausgezahlter Auslagen	15,78
	Summe	248,68
Landesverband Baden-Württemberg	Verlorengegläubte Barkasse der JN wieder aufgetaucht	535,20
	Rückerstattung Finanzamt	109,78
	Summe	644,98
Nachgeordnete Gebietsverbände im Landesverband Baden-Württemberg	Zuschreibung Forderung aus Hinterlegung bei Gericht	1.915,27
	Wiedergutschrift unberechtigte Abbuchung	324,55
	Kassenfehlbetrag	26,65
	Summe	2.266,47
Landesverband Berlin	Rückerstattung KFZ-Steuer und Versicherung	704,60
	Verkaufserlös Fahrzeug	200,00
	Summe	904,60
Landesverband Mecklenburg-Vorpommern	Verkauf Fahrzeug	4.000,00
	Verkauf Fahrzeug	1.650,00
	KFZ Steuererstattung	605,00
	Verkauf Werkzeug	480,00
	Erstattung Gerichtskosten	438,00
	Verkauf Fahrzeug	250,00
	Nachtrag Kassenbestand Geschäftsstelle	197,16
	Mieteinnahme Fahrzeug	100,00
	Mieteinnahme Fahrzeug	90,00
	Gutschrift Amazon	28,38
	Gutschrift Deutsche Post	5,99
	Gutschrift Deutsche Post	5,99
	Gutschrift Amazon	2,90
	Summe	7.853,42
Landesverband Sachsen	Rückzahlung Stadt Leipzig (durch einen Vergleich haben wir Kosten die die Stadt im Wahlkampf 2014 gegen uns erlassen hat, teilweise zurückerhalten)	9.786,00
	Verkauf sonstig. Material	17,24
	Summe	9.803,24
Landesverband Sachsen-Anhalt	Verkaufserlös Fahrzeuge	670,00
	Rückerstattung KFZ-Versicherung	212,41
	Rückerstattung KFZ-Steuer	175,00
	Rückerstattung Vorkasse Großöhmigen	14,04
	Summe	1.071,45

NPD 2016

Landesverband Thüringen	Rückerstattung Anwaltskosten	300,00
	Berichtigung Forderung GEMA	358,22
	Rundung Anfangsbestand Rückstellung	46,02
	Rundung Endbestand Rückstellung	49,32
	Summe	753,56

2. *Offenlegung von Sonstigen Einnahmen, die im Einzelfall die Summe von 10.000 € übersteigen (§ 27 Abs. 2 Satz 2 PartG)*

Erbschaft Harald Mölbert, Neugasse 25, 65760 Eschborn 30.181,03 €

3. *Verzeichnis der Erbschaften und Vermächtnisse, deren Gesamtwert 10.000 € übersteigt (§ 27 Abs. 2 Satz 3 PartG)*

Erbschaft Harald Mölbert, Neugasse 25, 65760 Eschborn 30.181,03 €

Aus der Erbschaft sind uns im Jahr 2015 38.000 € zugeflossen. Vom gleichen Erblasser haben wir im Jahr 2016 weitere 30.181,03 € erhalten. Der Gesamtbetrag der Erbschaft beträgt damit 68.181,03 €.

IV. Sonstige Erläuterungen

Erläuterung der Verbuchung der staatlichen Mittel auf Bundes- und Landesebene

Die staatlichen Mittel sind in voller Höhe ohne jede Saldierung bei dem Verband verbucht, bei dem sie endgültig verbleiben.

Sonstige Erläuterungen

In den Rechenschaftsberichten des NPD-Parteivorstandes der Jahre 2002 bis 2006, die beim Deutschen Bundestag eingereicht wurden, gab es nach Feststellungen des NPD-Parteivorstandes unrichtige Angaben. Die Verwaltung des Deutschen Bundestages beabsichtigte deshalb eine Sanktionsforderung für das Jahr 2002 in Höhe von ca. 1 Million Euro zu erheben. Im Anhörungsverfahren machten wir deutlich, daß eine solche Sanktionsforderung rechtswidrig wäre. Es gibt zu den vorliegenden Tatsachen und Rechtsfragen noch keine gerichtlichen Urteile, die zu der Beurteilung der Wahrscheinlichkeit einer Inanspruchnahme herangezogen werden können. Wir betrachten die rechtswirksame Erhebung einer solchen Sanktionsforderung aber aufgrund der von uns vorgetragenen Argumente für nicht wahrscheinlich und haben deshalb auch keine Rückstellung dafür gebildet.

Für das Jahr 2016 gaben einige nachgeordnete Gebietsverbände keine Rechenschaftsberichte ab. Im vorliegenden Rechenschaftsbericht wurden die Umsätze bei diesen Verbänden in soweit berücksichtigt, wie sie bekannt sind. Außer Beitragszahlungen und Kontogebühren dürfte in diesen Verbänden kaum Umsätze stattgefunden haben. Als Geldbestand wurde der von 2015 zuzüglich der bekannten Umsätze angenommen.

Im Einzelnen:

Im Landesverband NRW haben die nachgeordneten Gebietsverbände Ostwestfalen/Bielefeld, Siegen sowie Märkischer Kreis keinen Rechenschaftsberichte abgegeben.

Bei Ostwestfalen/Bielefeld ist der Kreisvorsitzende und der Schatzmeister abhanden gekommen. Im Rechenschaftsbericht 2015 hatte der Verband ein Vermögen von 1.235,80 Euro. Der Verband führte in 2016 638,- Euro Beitragsanteile an übergeordnete Verbände ab. Die Höhe der Beitragseinnahmen ist unbekannt. Als Kassenbestand wurde daher 1.235,80 abzüglich 638,- Euro in den Gesamtrechenschaftsbericht übernommen. Der tatsächliche Bestand dürfte

höher sein. Der Landesverband wurde aufgefordert, die Kasse dieses Verbandes aufzuarbeiten.

In Siegen ist der Schatzmeister zurückgetreten. Im Rechenschaftsbericht 2015 hatte der Verband einen Geldbestand von 1.243,18 Euro. Der Verband führte in 2016 1.437,30 Euro Beitragsanteile an übergeordnete Verbände ab. Die Höhe der Beitragseinnahmen ist unbekannt. Als Vermögen wurde daher 1.235,80 abzüglich 1.437,30 Euro in den Gesamtrechenschaftsbericht übernommen. Der Kreisverband wurde aufgefordert, die Kasse seines Verbandes aufzuarbeiten.

Beim Märkischen Kreis ist der Schatzmeister zurückgetreten. Im Rechenschaftsbericht 2015 hatte der Verband einen Geldbestand von 4.597 Euro. Der Verband führte in 2016 1.660,- Euro Beitragsanteile an übergeordnete Verbände ab. Die Höhe der Beitragseinnahmen ist unbekannt. Als Kassenbestand wurde daher 4.597 abzüglich 1.660,- Euro in den Gesamtrechenschaftsbericht übernommen. Der Kreisverband wurde aufgefordert, die Kasse seines Verbandes aufzuarbeiten.

Im Landesverband Baden-Württemberg haben die nachgeordneten Gebietsverbände Karlsruhe-Mittelbaden und ex Lörrach – Waldshut keinen Rechenschaftsberichte abgegeben.

Bei Karlsruhe-Mittelbaden wurden in 2016 nur ausstehende Beitragsanteile für 2015 abgeführt (486 Euro). Der Kassenstand Ende 2015 betrug 3.990,25 Euro. Eine Aufarbeitung ist bisher nicht erfolgt. Der Landesverband wurde aufgefordert, die Kasse dieses Verbandes aufzuarbeiten.

Die Kasse des ehemaligen nachgeordneten Gebietsverbandes Lörrach – Waldshut wurde vollständig aufgelöst. Die Umsätze in 2016 sind bis auf die an den Parteivorstand abgeführten Beitragsanteile und das Restgeld unbekannt. Der Landesverband wurde aufgefordert, die Umsätze dieses Verbandes zu ermitteln.

In einem nachgeordneten Gebietsverband im Landesverband Thüringen (Kreisverbandes Greiz) wurde für 2015 kein Rechenschaftsbericht erstellt. Dieser Verband wurde nun aufgearbeitet und die Einnahmen aus 2015 (158,86 Euro) als sonstige Einnahme in 2016 aufgenommen.

In einem weiteren nachgeordneten Gebietsverband im Landesverband Thüringen (Kreisverbandes Erfurt) wurde für 2015 ebenfalls kein Rechenschaftsbericht erstellt. Der Rechenschaftsbericht konnte nicht erstellt werden, da der Kreisvorsitzende aus der NPD ausgetreten ist und sich weigert die Finanzunterlagen der NPD auszuhändigen. Vermutlich existieren diese auch nicht mehr. Sämtliche Versuche, noch an Unterlagen heranzukommen, waren gescheitert. Der Ende 2014 angegebene Geldbestand (1.004,83 Euro) wurde nun als sonstige Ausgabe abgeschrieben.

Da viele nachgeordnete Gebietsverbände von der in § 28 Abs. 3 PartG eingeräumten Möglichkeit Gebrauch gemacht haben, Einnahmen und Ausgaben im Jahr des Zubzw. Abflusses zu verbuchen, ist die Summe der Verbindlichkeiten gegenüber Gliederungen nicht identisch zu der Summe aller Forderungen gegenüber Gliederungen.

Die Differenz entsteht dadurch, daß sich für nachgeordnete Gebietsverbände bestimmte Gelder zum Jahresende noch auf Konten von Verbänden befanden, die von § 28 Abs. 3 PartG keinen Gebrauch machen konnten oder keinen Gebrauch gemacht haben. Sie wurden von diesen Verbänden als Verbindlichkeiten eingebucht. Die nachgeordneten Gebietsverbände, denen die Gelder zustanden, verbuchten diese Beträge aber erst zum Zeitpunkt des Zuflusses. Es handelt sich dabei hauptsächlich

NPD 2016

um Mitgliedsbeiträge, die nicht auf dem Konto des zuständigen Verbandes eingezahlt wurden oder um Zahlungen, die über den Jahreswechsel getätigt wurden.


Im einzelnen existieren folgende Differenzen:

Forderungen des Bundesverbandes an nachgeordneten Gebietsverbände aus Materiallieferungen	3.969,75 €
Forderung des Landesverbandes Niedersachsen an nachgeordneten Gebietsverbände aus Rechnung	329,04 €
Verbindlichkeiten des Landesverband Baden-Württemberg an nachgeordneten Gebietsverband aus Mitgliedsbeiträgen	-96,00 €
Verbindlichkeiten des Landesverband Berlin an nachgeordneten Gebietsverband aus Mitgliedsbeiträgen	-10,00 €
Verbindlichkeiten des Landesverband Thüringen an nachgeordnete Gebietsverbände aus Mitgliedsbeiträgen	-642,89 €
Summe	3.549,90 €

Aufschlüsselung der im Rechnungsjahr 2016 gewährten staatlichen Mittel

Verbände	Festsetzungsbetrag	Parteiinterner Finanzausgleich	Endgültig beim jeweiligen Verband verbleibender Betrag § 26 Abs. 5 PartG)
Bund	1.026.872,67 €	- 150.023,00 €	876.849,67 €
01 Schleswig-Holstein		2.302,00 €	2.302,00 €
02 Hamburg		1.583,00 €	1.583,00 €
03 Niedersachsen		8.761,00 €	8.761,00 €
04 Bremen		857,00 €	857,00 €
05 Nordrhein-Westfalen		17.712,00 €	17.712,00 €
06 Hessen	16.716,50 €	6.312,00 €	23.028,50 €
07 Rheinland-Pfalz		3.971,00 €	3.971,00 €
08 Baden-Württemberg		12.209,00 €	12.209,00 €
09 Bayern		13.545,00 €	13.545,00 €
10 Saarland	2.803,00 €	8.034,00 €	10.837,00 €
11 Berlin		6.633,00 €	6.633,00 €
12 Brandenburg	10.802,50 €	9.339,00 €	20.141,50 €
13 Mecklenburg-Vorpommern	12.161,00 €	12.072,00 €	24.233,00 €
14 Sachsen	40.525,50 €	24.813,00 €	65.338,50 €
15 Sachsen-Anhalt	10.615,00 €	7.667,00 €	18.282,00 €
16 Thüringen	17.024,50 €	14.213,00 €	31.237,50 €
Summe	1.137.520,67 €		1.137.520,67 €

Berlin, 18.12. 2017



Stefan Köster
 - Bundesschatzmeister -
 (Als gemäß § 23 Abs. 1 Satz 6 PartG
 zuständiges Vorstandsmitglied)

LORENZ-DOLEISCH VON DOLSPERG
WIRTSCHAFTSPRÜFER

Prüfungsvermerk

gemäß § 30 Absatz 2 und 3 Parteiengesetz

Ich habe den Rechenschaftsbericht der Nationaldemokratische Partei Deutschlands (NPD) für das Kalenderjahr 2016 in dem gesetzlich vorgeschriebenen Umfang geprüft. Dieser Rechenschaftsbericht der Gesamtpartei setzt sich aus den Rechenschaftsberichten der Bundespartei, der sechzehn Landesverbände und der den Landesverbänden nachgeordneten Gebietsverbände zusammen.

Meine Prüfung hat sich gemäß § 29 Absatz 1 Parteiengesetz auf die Angaben in den Rechenschaftsberichten und die Buchführungen der Bundespartei, der Landesparteien, der Jugendorganisation, sonstigen Gliederungen und der nach einer Zufallszahlen-Stichprobenauswahl von mir ausgewählten und nachfolgend genannten Gebietsverbände beschränkt:

Parteivorstand	Deutschland
JN	Junge Nationaldemokraten Bundesvorstand
KPV	Kommunalpolitische Vereinigung
RNF	Ring Nationaler Frauen
Landesverband	Schleswig-Holstein
Landesverband	Hamburg
Landesverband	Niedersachsen
Landesverband	Bremen
Landesverband	Nordrhein-Westfalen
Landesverband	Hessen
Landesverband	Rheinland-Pfalz
Landesverband	Baden-Württemberg
Landesverband	Bayern
Landesverband	Saar
Landesverband	Berlin
Landesverband	Brandenburg
Landesverband	Mecklenburg-Vorpommern
Landesverband	Sachsen
Landesverband	Sachsen-Anhalt
Landesverband	Thüringen
BV	Düsseldorf
UB	Göttingen
KV	Westküste (Dithmarschen/Steinburg/Pinneberg)
KV	Freising
KV	Nürnberg
KV	Havel-Nuthe
KV	Bamberg
KV	Bodensee/ Konstanz /Biberach
KV	Westmecklenburg
KV	Magdeburg

NPD 2016

LORENZ-DOLEISCH VON DOLSPERG
WIRTSCHAFTSPRÜFER

Die Angaben in den Rechenschaftsberichten der übrigen Gliederungen habe ich nicht geprüft. Die vollständige Erfassung aller Gebietsverbände, die Rechenschaftsberichte vorlegten, und die Zusammenführung der Rechenschaftsberichte wurden von mir auf formale und rechnerische Richtigkeit geprüft.

Die Aufstellung der Rechenschaftsberichte der Bundespartei, der Landesverbände und der den Landesverbänden nachgeordneten Gebietsverbände nach den Vorschriften des Parteiengesetzes liegt in der Verantwortung der jeweiligen Vorstände. Der Rechenschaftsbericht der Gesamtpartei wurde von einem für die Finanzangelegenheiten zuständigen Vorstandsmitglied des Bundesvorstandes zusammengefügt und unterzeichnet. Meine Aufgabe ist es, auf Grundlage der von mir in dem beschriebenen Umfang durchgeführten Prüfung eine Beurteilung über den Rechenschaftsbericht abzugeben.

Ich habe meine Prüfung der Angaben in den oben genannten Rechenschaftsberichten nach § 29 Parteiengesetz in entsprechender Anwendung der vom Institut für Wirtschaftsprüfer (IDW) festgestellten deutschen Grundsätze ordnungsmäßiger Abschlussprüfung vorgenommen. Danach ist die Prüfung so durchzuführen, dass Unrichtigkeiten und Verstöße gegen die gesetzlichen Vorschriften mit hinreichender Sicherheit erkannt werden. Bei der Festlegung der Prüfungshandlungen werden die Kenntnisse über das wirtschaftliche und rechtliche Umfeld sowie die Erwartungen über mögliche Fehler berücksichtigt. Im Rahmen der Prüfung werden die Wirksamkeit des jeweiligen rechnungslegungsbezogenen internen Kontrollsystems sowie Nachweise für die Angaben in der jeweiligen Buchführung und in den oben genannten Rechenschaftsberichten überwiegend auf der Basis von Stichproben beurteilt. Die Prüfung umfasst die Beurteilung der allgemeinen Grundsätze zur Rechnungslegung und der wesentlichen Einschätzungen des jeweiligen Vorstandes sowie die Würdigung der Gesamtdarstellung des jeweiligen Rechenschaftsberichtes.

Ich bin der Auffassung, dass meine Prüfung eine hinreichend sichere Grundlage für meine Beurteilung der in die Prüfung einbezogenen Angaben in den Rechenschaftsberichten bildet.

Aufgrund der gesetzlichen Vorschriften, wonach lediglich Teile der Rechnungslegung der Gesamtpartei Gegenstand meiner Prüfung waren, gilt mein folgendes Urteil über den Rechenschaftsbericht der Gesamtpartei insoweit:

LORENZ-DOLEISCH VON DOLSPERG
WIRTSCHAFTSPRÜFER

Nach meiner pflichtgemäßen Prüfung aufgrund der Bücher und Schriften der Partei sowie der von den Vorständen erteilten Aufklärungen und Nachweise entspricht der Rechenschaftsbericht in dem geprüften Umfang (§ 29 Absatz 1 Parteiengesetz) den Vorschriften des Parteiengesetzes

mit der Einschränkung, daß

- Rechenschaftsberichte der im Bericht des Parteivorstandes genannten nachgeordneten Verbände nicht vorlagen,
- aufgrund meiner Prüfung zu berichtigende Rechenschaftsberichte der folgenden Gliederungen

Landesverband Hessen
Landesverband Baden-Württemberg
Landesverband Saar
Landesverband Berlin
Landesverband Thüringen

UB Göttingen

mir nicht vorgelegt wurden, wobei die Daten der berichtigten Rechenschaftsberichte richtig im Gesamt-Rechenschaftsbericht der Partei erfaßt wurden,

- ein Kassenbuch seitens des Landesverbandes Hessen nicht geführt und seitens des Kreisverbandes Magdeburg nicht vorgelegt wurde,
- Belege für Aufwendungen in Höhe von 2.016,10 Euro fehlen,
- ein Beleg für Einnahmen aus staatlichen Mitteln in Höhe von 16.716,50 Euro nicht vorgelegt wurde,
- ein Vertrag mit einer dem Landesverband Baden-Württemberg nahestehende Person für Leistungen in Höhe von 9.890,55 Euro nicht vorgelegt wurde und
- Bargeldbestände in Höhe von 1.071,05 Euro nicht nachgewiesen sind.

Hannover, den 18. Dezember 2017

Rainer Lorenz-Doleisch von Dolsperg

Rainer Lorenz-Doleisch von Dolsperg
Wirtschaftsprüfer



Ökologisch-Demokratische Partei (ÖDP)
Rechenschaftsbericht für das Jahr 2016 gemäß §§ 23 ff. Parteiengesetz (PartG)

Zusammenfassung gemäß § 24 Abs. 9 PartG

Einnahmen- und Ausgabenrechnung	Berichtsjahr		Vorjahr	
	€	%	€	%
<u>Einnahmen der Gesamtpartei</u>				
1. Mitgliedsbeiträge	329.294,25	14,64	329.101,50	14,25
2. Mandatsträgerbeiträge und ähnliche regelmäßige Beiträge	0,00	0,00	0,00	0,00
3. Spenden von natürlichen Personen	1.092.355,02	48,55	1.072.308,27	46,44
4. Spenden von juristischen Personen	0,00	0,00	0,00	0,00
5. Einnahmen aus Unternehmenstätigkeit	0,00	0,00	0,00	0,00
5a. Einnahmen aus Beteiligungen	0,00	0,00	0,00	0,00
6. Einnahmen aus sonstigem Vermögen	771,20	0,03	1.374,34	0,06
7. Einnahmen aus Veranstaltungen, Vertrieb von Druckschriften und Veröffentlichungen und sonstiger mit Einnahmen verbundener Tätigkeit	11.175,67	0,50	10.521,16	0,46
8. staatliche Mittel	793.192,51	35,26	888.337,88	38,48
9. sonstige Einnahmen	23.010,72	1,02	7.224,68	0,31
Summe	2.249.799,37	100,00	2.308.867,83	100,00
<u>Ausgaben der Gesamtpartei</u>				
1. Personalausgaben	512.629,00	27,99	469.072,13	26,56
2. Sachausgaben				
a) des laufenden Geschäftsbetriebes	344.611,71	18,81	388.794,93	22,01
b) für allgemeine politische Arbeit	811.086,22	44,28	739.738,66	41,88
c) für Wahlkämpfe	161.180,79	8,80	166.929,08	9,45
d) für die Vermögensverwaltung einschließlich hieraus sich ergebender Zinsen	275,97	0,02	795,96	0,05
e) sonstige Zinsen	33,72	0,00	297,23	0,02
f) im Rahmen einer Unternehmenstätigkeit	0,00	0,00	0,00	0,00
g) sonstige Ausgaben	1.860,28	0,10	717,21	0,04
Summe	1.831.677,69	100,00	1.766.345,20	100,00
<u>Überschuss (+) oder Defizit (-)</u>	418.121,68		542.522,63	

ÖDP 2016

Zusammenfassung gemäß § 24 Abs. 9 PartG (Fortsetzung)

Vermögensbilanz	Berichtsjahr €	Vorjahr €
<u>Besitzposten der Gesamtpartei</u>		
A. ANLAGEVERMÖGEN		
I. Sachanlagen		
1. Haus- und Grundvermögen	0,00	0,00
2. Geschäftsstellenausstattung	0,00	0,00
II. Finanzanlagen		
1. Beteiligungen an Unternehmen	0,00	0,00
2. sonstige Finanzanlagen	1.013.263,32	851.689,24
B. UMLAUFVERMÖGEN		
I. Forderungen aus der staatlichen Teilfinanzierung	0,00	46.794,15
II. Geldbestände	1.374.364,41	1.059.038,29
III. sonstige Vermögensgegenstände	77.879,97	10.920,62
Summe	2.465.507,70	1.968.442,30
<u>Schuldposten der Gesamtpartei</u>		
A. RÜCKSTELLUNGEN		
I. Pensionsverpflichtungen	0,00	0,00
II. sonstige Rückstellungen	20.000,00	20.170,00
B. VERBINDLICHKEITEN		
I. Rückzahlungsverpflichtungen aus der staatlichen Teilfinanzierung	95.145,38	0,00
II. Verbindlichkeiten gegenüber Kreditinstituten	70,00	0,00
III. Verbindlichkeiten gegenüber sonstigen Darlehensgebern	41.348,16	73.830,78
IV. sonstige Verbindlichkeiten	48.897,43	32.516,47
Summe	205.460,97	126.517,25
<u>Reinvermögen der Gesamtpartei</u> positiv (+) oder negativ (-)	2.260.046,73	1.841.925,05

Zusammenfassung gemäß § 24 Abs. 9 PartG (Fortsetzung)

Gesamteinnahmen, Gesamtausgaben, Überschüsse oder Defizite sowie Reinvermögen der drei Gliederungsebenen Bundesverband, Landesverbände und der ihnen nachgeordneten Gebietsverbände

	Gesamteinnahmen		Gesamtausgaben		Überschüsse (+) oder Defizite (-)	
	Berichtsjahr €	Vorjahr €	Berichtsjahr €	Vorjahr €	Berichtsjahr €	Vorjahr €
Bundesverband	904.758,52	937.766,83	807.982,89	735.702,44	96.775,63	202.064,39
Landesverband	792.545,84	769.885,28	684.909,81	644.577,99	107.636,03	125.307,29
nachgeordnete Gebietsverbände	874.762,08	899.722,17	661.052,06	684.571,22	213.710,02	215.150,95
Summe einschließlich innerparteilicher Zuschüsse	2.572.066,44	2.607.374,28	2.153.944,76	2.064.851,65	418.121,68	542.522,63
innerparteiliche Zuschüsse	322.267,07	298.506,45	322.267,07	298.506,45	0,00	0,00
Summe ohne innerparteiliche Zuschüsse	2.249.799,37	2.308.867,83	1.831.677,69	1.766.345,20	418.121,68	542.522,63

	Reinvermögen	
	Berichtsjahr €	Vorjahr €
Bundesverband	695.626,05	598.850,42
Landesverband	761.757,41	654.121,38
nachgeordnete Gebietsverbände	802.663,27	588.953,25
Summe	2.260.046,73	1.841.925,05

ÖDP 2016

Einnahmenrechnung gemäß § 24 Abs. 4 PartG

Einnahmen	1.	2.	3.	4.	5.	5a	6.	7.	8.	9.	10.	11.
	Mitglieds- beiträge	Mandats- träger- beiträge und ähnliche regelmäßige Beiträge	Spenden von natürlichen Personen	Spenden von juristischen Personen	Einnahmen aus Unternehmens- tätigkeit	Einnahmen aus Beteiligungen	Einnahmen aus sonstigem Vermögen	Einnahmen aus Veranstaltungen, Vertrieb von Druck- schriften und Ver- öffentlichungen und sonstiger mit Einnahmen verbun- dener Tätigkeit	Einnahmen aus der staatl. Teilfinanzierung	sonstige Einnahmen	Zuschüsse von Gliederungen	Gesamt- einnahmen nach den Nummern 1 bis 10
	€	€	€	€	€	€	€	€	€	€	€	€
Bundesverband	166.051,62	0,00	232.646,61	0,00	0,00	0,00	87,56	12,00	491.225,37	1.428,51	13.306,85	904.758,52
LV Baden-Württemberg	22.867,50	0,00	39.599,54	0,00	0,00	0,00	3,97	0,00	22.802,83	0,00	41.137,97	126.411,81
nachgeordnete Gebietsverbände	0,00	0,00	72.499,81	0,00	0,00	0,00	105,08	3.161,97	0,00	4.944,13	15.863,90	96.574,89
Gesamt	22.867,50	0,00	112.099,35	0,00	0,00	0,00	109,05	3.161,97	22.802,83	4.944,13	57.001,87	222.986,70
LV Bayern	107.583,00	0,00	101.317,70	0,00	0,00	0,00	11,52	0,00	257.529,18	0,00	42.954,08	509.395,48
nachgeordnete Gebietsverbände	0,00	0,00	560.974,36	0,00	0,00	0,00	335,54	8.001,70	0,00	9.542,01	136.535,61	715.389,22
Gesamt	107.583,00	0,00	662.292,06	0,00	0,00	0,00	347,06	8.001,70	257.529,18	9.542,01	179.489,69	1.224.784,70
LV Berlin	1.961,00	0,00	913,60	0,00	0,00	0,00	0,31	0,00	884,67	0,00	1.716,52	5.476,10
nachgeordnete Gebietsverbände	0,00	0,00	0,00	0,00	0,00	0,00	0,00	0,00	0,00	0,00	0,00	0,00
Gesamt	1.961,00	0,00	913,60	0,00	0,00	0,00	0,31	0,00	884,67	0,00	1.716,52	5.476,10
LV Brandenburg	587,00	0,00	396,50	0,00	0,00	0,00	0,00	0,00	3,41	0,00	2.355,19	3.342,10
nachgeordnete Gebietsverbände	0,00	0,00	0,00	0,00	0,00	0,00	0,00	0,00	0,00	0,00	0,00	0,00
Gesamt	587,00	0,00	396,50	0,00	0,00	0,00	0,00	0,00	3,41	0,00	2.355,19	3.342,10
LV Bremen	269,50	0,00	0,00	0,00	0,00	0,00	0,00	0,00	8,58	0,00	167,58	445,66
nachgeordnete Gebietsverbände	0,00	0,00	0,00	0,00	0,00	0,00	0,00	0,00	0,00	0,00	0,00	0,00
Gesamt	269,50	0,00	0,00	0,00	0,00	0,00	0,00	0,00	8,58	0,00	167,58	445,66
LV Hamburg	909,00	0,00	1.131,00	0,00	0,00	0,00	0,00	0,00	651,60	1,05	788,39	3.481,04
nachgeordnete Gebietsverbände	0,00	0,00	0,00	0,00	0,00	0,00	0,00	0,00	0,00	0,00	0,00	0,00
Gesamt	909,00	0,00	1.131,00	0,00	0,00	0,00	0,00	0,00	651,60	1,05	788,39	3.481,04

Einnahmen	1.	2.	3.	4.	5.	5a.	6.	7.	8.	9.	10.	11.
	Mitglieds- beiträge	Mandats- träger- beiträge und ähnliche regelmäßige Beiträge	Spenden von natürlichen Personen	Spenden von juristischen Personen	Einnahmen aus Unternehmens- tätigkeit	Einnahmen aus Beteiligungen	Einnahmen aus sonstigem Vermögen	Einnahmen aus Veranstaltungen, Vertrieb von Druck- schriften und Ver- öffentlichungen und sonstiger mit Einnahmen verbun- dener Tätigkeit	Einnahmen aus der staatl. Teilfinanzierung	sonstige Einnahmen	Zuschüsse von Gliederungen	Gesamt- einnahmen nach den Nummern 1 bis 10
	€	€	€	€	€	€	€	€	€	€	€	€
LV Hessen	2.533,00	0,00	1.379,00	0,00	0,00	0,00	0,00	0,00	603,85	393,00	2.552,98	7.461,83
nachgeordnete Gebietsverbände	0,00	0,00	0,00	0,00	0,00	0,00	0,00	0,00	0,00	0,00	0,00	0,00
Gesamt	2.533,00	0,00	1.379,00	0,00	0,00	0,00	0,00	0,00	603,85	393,00	2.552,98	7.461,83
LV Mecklenburg-Vorpommern	316,00	0,00	0,00	0,00	0,00	0,00	0,00	0,00	76,98	0,00	432,58	825,56
nachgeordnete Gebietsverbände	0,00	0,00	0,00	0,00	0,00	0,00	0,00	0,00	0,00	0,00	0,00	0,00
Gesamt	316,00	0,00	0,00	0,00	0,00	0,00	0,00	0,00	76,98	0,00	432,58	825,56
LV Niedersachsen	3.668,00	0,00	8.526,00	0,00	0,00	0,00	0,00	0,00	1.406,79	750,00	6.251,80	20.602,59
nachgeordnete Gebietsverbände	0,00	0,00	800,00	0,00	0,00	0,00	0,00	0,00	0,00	0,00	3.327,00	4.127,00
Gesamt	3.668,00	0,00	9.326,00	0,00	0,00	0,00	0,00	0,00	1.406,79	750,00	9.578,80	24.729,59
LV Nordrhein Westfalen	10.405,50	0,00	14.913,80	0,00	0,00	0,00	0,00	0,00	8.027,33	0,00	6.316,62	39.663,25
nachgeordnete Gebietsverbände	0,00	0,00	24.638,70	0,00	0,00	0,00	226,53	0,00	0,00	1.319,02	11.631,67	37.815,92
Gesamt	10.405,50	0,00	39.552,50	0,00	0,00	0,00	226,53	0,00	8.027,33	1.319,02	17.948,29	77.479,17
LV Rheinland Pfalz	8.122,13	0,00	4.694,80	0,00	0,00	0,00	0,68	0,00	5.179,58	79,00	21.917,00	39.993,19
nachgeordnete Gebietsverbände	0,00	0,00	12.219,00	0,00	0,00	0,00	0,01	0,00	0,00	0,00	1.421,96	13.640,97
Gesamt	8.122,13	0,00	16.913,80	0,00	0,00	0,00	0,69	0,00	5.179,58	79,00	23.338,96	53.634,16
LV Sachsen	958,50	0,00	2.624,00	0,00	0,00	0,00	0,00	0,00	140,51	0,00	1.399,70	5.122,71
nachgeordnete Gebietsverbände	0,00	0,00	0,00	0,00	0,00	0,00	0,00	0,00	0,00	0,00	0,00	0,00
Gesamt	958,50	0,00	2.624,00	0,00	0,00	0,00	0,00	0,00	140,51	0,00	1.399,70	5.122,71

ÖDP 2016

Einnahmen	1.	2.	3.	4.	5.	5a.	6.	7.	8.	9.	10.	11.
	€	€	€	€	€	€	€	€	€	€	€	€
LV Sachsen-Anhalt	1.194,00	0,00	9.933,60	0,00	0,00	0,00	0,00	0,00	3.307,27	4.509,00	736,38	19.680,25
nachgeordnete Gebietsverbände	0,00	0,00	0,00	0,00	0,00	0,00	0,00	0,00	0,00	0,00	300,00	300,00
Gesamt	1.194,00	0,00	9.933,60	0,00	0,00	0,00	0,00	0,00	3.307,27	4.509,00	1.036,38	19.980,25
LV Schleswig-Holstein	828,50	0,00	5,00	0,00	0,00	0,00	0,00	0,00	179,14	45,00	1.349,89	2.407,53
nachgeordnete Gebietsverbände	0,00	0,00	0,00	0,00	0,00	0,00	0,00	0,00	0,00	0,00	0,00	0,00
Gesamt	828,50	0,00	5,00	0,00	0,00	0,00	0,00	0,00	179,14	45,00	1.349,89	2.407,53
LV Thüringen	1.040,00	0,00	1.485,00	0,00	0,00	0,00	0,00	0,00	1.165,42	0,00	4.546,32	8.236,74
nachgeordnete Gebietsverbände	0,00	0,00	1.657,00	0,00	0,00	0,00	0,00	0,00	0,00	0,00	5.257,08	6.914,08
Gesamt	1.040,00	0,00	3.142,00	0,00	0,00	0,00	0,00	0,00	1.165,42	0,00	9.803,40	15.150,82
Summe Bundesverband	166.051,62	0,00	232.646,61	0,00	0,00	0,00	87,56	12,00	491.225,37	1.428,51	13.306,85	904.758,52
Summe Landesverbände	163.242,63	0,00	186.919,54	0,00	0,00	0,00	16,48	0,00	301.967,14	5.777,05	134.623,00	792.545,84
Summe nachgeordnete Gebietsverbände	0,00	0,00	672.788,87	0,00	0,00	0,00	667,16	11.163,67	0,00	15.805,16	174.337,22	874.762,08
Summe Gesamtpartei	329.294,25	0,00	1.092.355,02	0,00	0,00	0,00	771,20	11.175,67	793.192,51	23.010,72	322.267,07	2.572.066,44

Ausgabenrechnung gemäß § 24 Abs. 5 PartG

Ausgaben	1	2						3	4	Überschuss (+) oder Defizit (-)	
	Personal- ausgaben	a)	b)	c)	d)	e)	f)	g)	Zuschüsse an Gliederungen		Gesamt- ausgaben nach den Nummern 1 bis 3
	€	€	€	€	€	€	€	€	€	€	€
Bundesverband	314.467,61	83.541,07	267.242,36	3.831,06	1,82	0,00	0,00	0,00	138.898,97	807.982,89	96.775,63
LV Baden-Württemberg	0,00	26.600,30	31.766,88	32.834,40	0,00	0,00	0,00	0,00	15.531,90	106.733,48	19.678,33
nachgeordnete Gebietsverbände	0,00	22.591,88	20.819,90	54.766,20	6,87	0,00	0,00	820,12	665,00	99.669,97	-3.095,08
Gesamt	0,00	49.192,18	52.586,78	87.600,60	6,87	0,00	0,00	820,12	16.196,90	206.403,45	16.583,25
LV Bayern	164.566,71	21.855,85	116.518,51	0,00	0,00	0,00	0,00	0,00	128.741,73	431.682,80	77.712,68
nachgeordnete Gebietsverbände	17.359,15	143.622,84	317.671,16	18.015,96	267,28	0,00	547,62	0,00	10.361,88	507.845,89	207.543,33
Gesamt	181.925,86	165.478,69	434.189,67	18.015,96	267,28	0,00	547,62	0,00	139.103,61	939.528,69	285.256,01
LV Berlin	0,00	1.822,05	619,60	2.698,22	0,00	0,00	0,00	0,00	0,00	5.139,87	336,23
nachgeordnete Gebietsverbände	0,00	0,00	0,00	0,00	0,00	0,00	0,00	0,00	0,00	0,00	0,00
Gesamt	0,00	1.822,05	619,60	2.698,22	0,00	0,00	0,00	0,00	0,00	5.139,87	336,23
LV Brandenburg	0,00	448,37	1.464,42	0,00	0,00	0,00	0,00	0,00	0,00	1.912,79	1.429,31
nachgeordnete Gebietsverbände	0,00	0,00	0,00	0,00	0,00	0,00	0,00	0,00	0,00	0,00	0,00
Gesamt	0,00	448,37	1.464,42	0,00	0,00	0,00	0,00	0,00	0,00	1.912,79	1.429,31
LV Bremen	0,00	635,00	170,02	0,00	0,00	0,00	0,00	0,00	0,00	805,02	-359,36
nachgeordnete Gebietsverbände	0,00	0,00	0,00	0,00	0,00	0,00	0,00	0,00	0,00	0,00	0,00
Gesamt	0,00	635,00	170,02	0,00	0,00	0,00	0,00	0,00	0,00	805,02	-359,36
LV Hamburg	0,00	949,48	1.712,52	0,00	0,00	0,00	0,00	0,00	1.400,01	4.062,01	-580,97
nachgeordnete Gebietsverbände	0,00	0,00	0,00	0,00	0,00	0,00	0,00	0,00	0,00	0,00	0,00
Gesamt	0,00	949,48	1.712,52	0,00	0,00	0,00	0,00	0,00	1.400,01	4.062,01	-580,97
LV Hessen	0,00	361,31	628,25	2.498,93	0,00	0,00	0,00	0,00	0,00	3.488,49	3.973,34
nachgeordnete Gebietsverbände	0,00	0,00	0,00	0,00	0,00	0,00	0,00	0,00	0,00	0,00	0,00
Gesamt	0,00	361,31	628,25	2.498,93	0,00	0,00	0,00	0,00	0,00	3.488,49	3.973,34
LV Mecklenburg-Vorpommern	0,00	344,10	605,60	0,00	0,00	0,00	0,00	0,00	0,00	949,70	-124,14
nachgeordnete Gebietsverbände	0,00	0,00	0,00	0,00	0,00	0,00	0,00	0,00	0,00	0,00	0,00
Gesamt	0,00	344,10	605,60	0,00	0,00	0,00	0,00	0,00	0,00	949,70	-124,14
Gesamt	0,00	344,10	605,60	0,00	0,00	0,00	0,00	0,00	0,00	949,70	-124,14

ÖDP 2016

Ausgaben	1. Personalausgaben	2. Sachausgaben						3. Zuschüsse an Gliederungen		4. Gesamtausgaben nach den Nummern 1 bis 3	Überschuss (+) oder Defizit (-) €
	€	a) des laufenden Geschäftsbetriebes	b) für allgemeine politische Arbeit	c) für Wahlkämpfe	d) für die Vermögensverwaltung einschließlich hieraus ergebender Zinsen	e) sonstige Zinsen	f) im Rahmen einer Unternehmertätigkeit	g) sonstige Ausgaben	€	€	
LV Niedersachsen	0,00	1.392,79	6.679,17	11.783,93	0,00	0,00	0,00	0,00	327,00	20.182,89	419,70
nachgeordnete Gebietsverbände	0,00	108,45	69,36	2.702,44	0,00	0,00	0,00	0,00	0,00	2.880,25	1.246,75
Gesamt	0,00	1.501,24	6.748,53	14.486,37	0,00	0,00	0,00	0,00	327,00	23.063,14	1.666,45
LV Nordrhein-Westfalen	15.521,03	4.482,84	9.491,55	67,30	0,00	0,00	0,00	0,00	10.131,67	39.694,39	-31,14
nachgeordnete Gebietsverbände	650,00	10.937,67	13.201,05	0,00	0,00	33,72	0,00	0,00	3.834,00	28.656,44	9.159,48
Gesamt	16.171,03	15.420,51	22.692,60	67,30	0,00	33,72	0,00	0,00	13.965,67	68.350,83	9.128,34
LV Rheinland Pfalz	0,00	10.574,91	1.472,32	28.352,41	0,00	0,00	0,00	0,00	1.791,96	42.191,60	-2.198,41
nachgeordnete Gebietsverbände	0,00	6.243,22	1.916,04	2.655,32	0,00	0,00	0,00	0,00	5.442,70	16.257,28	-2.616,31
Gesamt	0,00	16.818,13	3.388,36	31.007,73	0,00	0,00	0,00	0,00	7.234,66	58.448,88	-4.814,72
LV Sachsen	0,00	156,50	1.287,88	745,12	0,00	0,00	0,00	0,00	0,00	2.189,50	2.933,21
nachgeordnete Gebietsverbände	0,00	0,00	0,00	0,00	0,00	0,00	0,00	0,00	0,00	0,00	0,00
Gesamt	0,00	156,50	1.287,88	745,12	0,00	0,00	0,00	0,00	0,00	2.189,50	2.933,21

Ausgaben	1	2						3	4	Überschuss (+) oder Defizit (-)
	Personal- ausgaben	Sachausgaben						Zuschüsse an Gliederungen	Gesamt- ausgaben nach den Nummern 1 bis 3	
		a) des laufenden Geschäfts- betriebes	b) für allgemeine politische Arbeit	c) für Wahlkämpfe	d) für die Vermögens- verwaltung einschließlich sich hieraus ergebender Zinsen	e) sonstige Zinsen	f) im Rahmen einer Unternehmens- tätigkeit			
€	€	€	€	€	€	€	€	€	€	
LV Sachsen-Anhalt	64,50	2.452,92	14.543,16	0,00	0,00	0,00	0,00	550,00	17.610,58	2.069,67
nachgeordnete Gebietsverbände	0,00	201,20	0,00	0,00	0,00	0,00	0,00	0,00	201,20	98,80
Gesamt	64,50	2.654,12	14.543,16	0,00	0,00	0,00	0,00	550,00	17.811,78	2.168,47
LV Schleswig-Holstein	0,00	11,15	316,80	229,50	0,00	0,00	0,00	0,00	557,45	1.850,08
nachgeordnete Gebietsverbände	0,00	0,00	0,00	0,00	0,00	0,00	0,00	0,00	0,00	0,00
Gesamt	0,00	11,15	316,80	229,50	0,00	0,00	0,00	0,00	557,45	1.850,08
LV Thüringen	0,00	4.302,92	990,37	0,00	0,00	0,00	0,00	1.923,41	7.709,24	527,50
nachgeordnete Gebietsverbände	0,00	974,89	1.899,30	0,00	0,00	0,00	0,00	2.866,84	5.541,03	1.373,05
Gesamt	0,00	5.277,81	2.889,67	0,00	0,00	0,00	0,00	4.590,25	13.250,27	1.900,55
Summe Bundesverband	314.467,61	83.541,07	267.242,36	3.831,06	1,82	0,00	0,00	138.898,97	807.982,89	96.775,63
Summe Landesverbände	180.152,24	76.390,49	188.267,05	79.209,81	0,00	0,00	492,54	160.397,68	684.909,81	107.636,03
Summe nachgeordnete Gebietsverbände	18.009,15	184.680,15	355.576,81	78.139,92	274,15	0,00	1.367,74	22.970,42	661.052,06	213.710,02
Summe Gesamtpartei	512.629,00	344.611,71	811.086,22	161.180,79	275,97	0,00	1.860,28	322.267,07	2.153.944,76	418.121,68

ÖDP 2016

Vermögensbilanz gemäß § 24 Abs. 6 PartG

Besitzposten	A. Anlagevermögen					B. Umlaufvermögen				C. Gesamtbesitzposten (Summe aus A und B)
	I. Sachanlagen		II. Finanzanlagen			I. Forderungen an Gliederungen	II. Forderungen aus der staatlichen Teilfinanzierung	III. Geldbestände	IV. sonstige Vermögensgegenstände	
	1. Haus- und Grundvermögen	2. Geschäftsausstattung	1. Beteiligungen an Unternehmen	2. sonstige Finanzanlagen	€					
Bundesverband	0,00	0,00	0,00	530.369,26	7.200,00	0,00	529.657,61	371,03	1.067.597,90	
L.V. Baden-Württemberg	0,00	0,00	0,00	13.724,77	22.802,83	0,00	3.643,47	0,00	40.171,07	
nachgeordnete Gebietsverbände	0,00	0,00	0,00	2.670,50	0,00	0,00	64.511,11	2.721,71	69.903,32	
Gesamt	0,00	0,00	0,00	16.395,27	22.802,83	0,00	68.154,58	2.721,71	110.074,39	
L.V. Bayern	0,00	0,00	0,00	343.852,01	201.922,93	0,00	59.183,58	0,00	604.958,52	
nachgeordnete Gebietsverbände	0,00	0,00	0,00	85.235,83	3.050,00	0,00	555.558,12	68.310,98	712.154,93	
Gesamt	0,00	0,00	0,00	429.087,84	204.972,93	0,00	614.741,70	68.310,98	1.317.113,45	
L.V. Berlin	0,00	0,00	0,00	561,22	884,67	0	2498,54	6017,27	9.961,70	
nachgeordnete Gebietsverbände	0,00	0,00	0,00	0,00	0,00	0,00	0,00	0,00	0,00	
Gesamt	0,00	0,00	0,00	561,22	884,67	0,00	2.498,54	6.017,27	9.961,70	
L.V. Brandenburg	0,00	0,00	0,00	0,00	3,41	0,00	2.210,64	0,00	2.214,05	
nachgeordnete Gebietsverbände	0,00	0,00	0,00	0,00	0,00	0,00	0,00	0,00	0,00	
Gesamt	0,00	0,00	0,00	0,00	3,41	0,00	2.210,64	0,00	2.214,05	
L.V. Bremen	0,00	0,00	0,00	0,00	8,58	0,00	2.939,58	0,00	2.948,16	
nachgeordnete Gebietsverbände	0,00	0,00	0,00	0,00	0,00	0,00	0,00	0,00	0,00	
Gesamt	0,00	0,00	0,00	0,00	8,58	0,00	2.939,58	0,00	2.948,16	

Besitzposten	A. Anlagevermögen					B. Umlaufvermögen				C. Gesamtbesitzposten (Summe aus A und B)
	I. Sachanlagen		II. Finanzanlagen			I. Forderungen an Gliederungen	II. Forderungen aus staatlichen Teilfinanzierung	III. Geldbestände	IV. sonstige Vermögensgegenstände	
	1. Haus- und Grundvermögen	2. Geschäftsausstattung	1. Beteiligungen an Unternehmen		2. sonstige Finanzanlagen					
			€	€		€	€	€	€	
LV Hamburg	0,00	0,00	0,00	0,00	0,00	651,60	0,00	6.480,20	0,00	7.131,80
nachgeordnete Gebietsverbände	0,00	0,00	0,00	0,00	0,00	0,00	0,00	0,00	0,00	0,00
Gesamt	0,00	0,00	0,00	0,00	0,00	651,60	0,00	6.480,20	0,00	7.131,80
LV Hessen	0,00	0,00	0,00	0,52	0,00	603,85	0,00	19.049,58	0,00	19.653,95
nachgeordnete Gebietsverbände	0,00	0,00	0,00	0,00	0,00	0,00	0,00	0,00	0,00	0,00
Gesamt	0,00	0,00	0,00	0,52	0,00	603,85	0,00	19.049,58	0,00	19.653,95
LV Mecklenburg-Vorpommern	0,00	0,00	0,00	0,00	0,00	76,98	0,00	3.211,37	458,98	3.747,33
nachgeordnete Gebietsverbände	0,00	0,00	0,00	0,00	0,00	0,00	0,00	0,00	0,00	0,00
Gesamt	0,00	0,00	0,00	0,00	0,00	76,98	0,00	3.211,37	458,98	3.747,33
LV Niedersachsen	0,00	0,00	0,00	0,00	0,00	1.406,79	0,00	14.092,73	0,00	15.499,52
nachgeordnete Gebietsverbände	0,00	0,00	0,00	0,00	0,00	0,00	0,00	2.275,99	0,00	2.275,99
Gesamt	0,00	0,00	0,00	0,00	0,00	1.406,79	0,00	16.368,72	0,00	17.775,51
LV Nordrhein-Westfalen	0,00	0,00	0,00	0,00	0,00	8.027,33	0,00	21.783,48	0,00	29.810,81
nachgeordnete Gebietsverbände	0,00	0,00	0,00	36.025,89	0,00	0,00	0,00	24.347,59	0,00	60.373,48
Gesamt	0,00	0,00	0,00	36.025,89	0,00	8.027,33	0,00	46.131,07	0,00	90.184,29
LV Rheinland-Pfalz	0,00	0,00	0,00	818,53	0,00	5.179,58	0,00	18.398,83	0,00	24.396,94
nachgeordnete Gebietsverbände	0,00	0,00	0,00	0,00	0,00	0,00	0,00	18.650,36	0,00	18.650,36
Gesamt	0,00	0,00	0,00	818,53	0,00	5.179,58	0,00	37.049,19	0,00	43.047,30
LV Sachsen	0,00	0,00	0,00	0,00	0,00	140,51	0,00	6.605,08	0,00	6.745,59
nachgeordnete Gebietsverbände	0,00	0,00	0,00	0,00	0,00	0,00	0,00	0,00	0,00	0,00
Gesamt	0,00	0,00	0,00	0,00	0,00	140,51	0,00	6.605,08	0,00	6.745,59

ÖDP 2016

Besitzposten	A. Anlagevermögen						B. Umlaufvermögen				C. Gesamtbesitzposten (Summe aus A und B)
	I. Sachanlagen		II. Finanzanlagen		I. Forderungen an Gliederungen	II. Forderungen aus staatlichen Teilfinanzierungen	III. Geldbestände	IV. sonstige Vermögensgegenstände	€	€	
	1. Haus- und Grundvermögen	2. Geschäftsausstattung	1. Beteiligungen an Unternehmen	2. sonstige Finanzanlagen							
	€	€	€	€	€	€	€	€	€	€	
LV Sachsen-Anhalt	0,00	0,00	0,00	4,79	3.307,27	0,00	0,00	6.015,10	0,00	9.327,16	
nachgeordnete Gebietsverbände	0,00	0,00	0,00	0,00	0,00	0,00	0,00	526,04	0,00	526,04	
Gesamt	0,00	0,00	0,00	4,79	3.307,27	0,00	0,00	6.541,14	0,00	9.853,20	
LV Schleswig-Holstein	0,00	0,00	0,00	0,00	179,14	0,00	0,00	8.037,29	0,00	8.216,43	
nachgeordnete Gebietsverbände	0,00	0,00	0,00	0,00	0,00	0,00	0,00	0,00	0,00	0,00	
Gesamt	0,00	0,00	0,00	0,00	179,14	0,00	0,00	8.037,29	0,00	8.216,43	
LV Thüringen	0,00	0,00	0,00	0,00	1.165,42	0,00	0,00	1.689,41	0,00	2.854,83	
nachgeordnete Gebietsverbände	0,00	0,00	0,00	0,00	0,00	0,00	0,00	2.998,71	0,00	2.998,71	
Gesamt	0,00	0,00	0,00	0,00	1.165,42	0,00	0,00	4.688,12	0,00	5.853,54	
Summe Bundesverband	0,00	0,00	0,00	530.369,26	7.200,00	0,00	0,00	529.657,61	371,03	1.067.597,90	
Summe Landesverbände	0,00	0,00	0,00	358.961,84	246.360,89	0,00	0,00	175.838,88	6.476,25	787.637,86	
Summe nachgeordnete Gebietsverbände	0,00	0,00	0,00	123.932,22	3.050,00	0,00	0,00	668.867,92	71.032,69	866.882,83	
Summe Gesamtpartei	0,00	0,00	0,00	1.013.263,32	256.610,89	0,00	0,00	1.374.364,41	77.879,97	2.722.118,59	

Vermögensbilanz gemäß § 24 Abs. 6 PartG (Fortsetzung)

Schuldposten	A. Rückstellungen		B. Verbindlichkeiten					C. Gesamte Schuldposten (Summe von A und B)		Reinvermögen (positiv oder negativ)
	I. Pensionsverpflichtungen	II. sonstige Rückstellungen	I. Verbindlichkeiten gegenüber Gliederungen	II. Rückzahlungsverpflichtungen aus der staatlichen Teilfinanzierung	III. Verbindlichkeiten gegenüber Kreditinstituten	IV. Verbindlichkeiten gegenüber sonstigen Darlehensgebern	V. sonstige Verbindlichkeiten	€	€	
Bundesverband	0,00	20 000,00	242 110,89	95 145,38	0,00	9 200,34	5 515,24	371 971,85	695 626,05	
LV Baden-Württemberg	0,00	0,00	7 200,00	0,00	0,00	0,00	2 519,74	9 719,74	30 451,33	
nachgeordnete Gebietsverbände	0,00	0,00	0,00	0,00	0,00	0,00	8 122,62	8 122,62	61 780,70	
Gesamt	0,00	0,00	7 200,00	0,00	0,00	0,00	10 642,36	17 842,36	92 232,03	
LV Bayern	0,00	0,00	3 000,00	0,00	0,00	0,00	2 571,01	5 571,01	599 387,51	
nachgeordnete Gebietsverbände	0,00	0,00	4 300,00	0,00	0,00	18 164,09	28 920,92	51 385,01	660 769,92	
Gesamt	0,00	0,00	7 300,00	0,00	0,00	18 164,09	31 491,93	56 956,02	1 260 157,43	
LV Berlin	0,00	0,00	0,00	0,00	70,00	220,26	0,00	290,26	9 671,44	
nachgeordnete Gebietsverbände	0,00	0,00	0,00	0,00	0,00	0,00	0,00	0,00	0,00	
Gesamt	0,00	0,00	0,00	0,00	70,00	220,26	0,00	290,26	9 671,44	
LV Brandenburg	0,00	0,00	0,00	0,00	0,00	0,00	0,00	0,00	2 214,05	
nachgeordnete Gebietsverbände	0,00	0,00	0,00	0,00	0,00	0,00	0,00	0,00	0,00	
Gesamt	0,00	0,00	0,00	0,00	0,00	0,00	0,00	0,00	2 214,05	
LV Bremen	0,00	0,00	0,00	0,00	0,00	528,95	0,00	528,95	2 419,21	
nachgeordnete Gebietsverbände	0,00	0,00	0,00	0,00	0,00	0,00	0,00	0,00	0,00	
Gesamt	0,00	0,00	0,00	0,00	0,00	528,95	0,00	528,95	2 419,21	
LV Hamburg	0,00	0,00	0,00	0,00	0,00	0,00	1 085,60	1 085,60	6 046,20	
nachgeordnete Gebietsverbände	0,00	0,00	0,00	0,00	0,00	0,00	0,00	0,00	0,00	
Gesamt	0,00	0,00	0,00	0,00	0,00	0,00	1 085,60	1 085,60	6 046,20	

Schuldposten	A. Rückstellungen		B. Verbindlichkeiten					C. Gesamte Schuldposten (Summe von A und B)	Reinver-mögen (positiv oder negativ)	
	I Pensions- verpflichtungen	II sonstige Rückstellungen	I Verbindlichei- ten gegenüber Gliederungen	II Rückzahlungs- verpflichtungen aus der staat- lichen Teil- finanzierung	III Verbindlichei- ten gegenüber Kreditinstituten	IV Verbindlichkeiten gegenüber sonstigen Darlehensgebern	V sonstige Verbindlichkeiten			€
LV Sachsen-Anhalt	0,00	0,00	0,00	0,00	0,00	0,00	0,00	0,00	9.327,16	
nachgeordnete Gebietsverbände	0,00	0,00	0,00	0,00	0,00	0,00	0,00	0,00	526,04	
Gesamt	0,00	0,00	0,00	0,00	0,00	0,00	0,00	0,00	9.853,20	
LV Schleswig-Holstein	0,00	0,00	0,00	0,00	0,00	0,00	65,40	65,40	8.151,03	
nachgeordnete Gebietsverbände	0,00	0,00	0,00	0,00	0,00	0,00	0,00	0,00	0,00	
Gesamt	0,00	0,00	0,00	0,00	0,00	0,00	65,40	65,40	8.151,03	
LV Thüringen	0,00	0,00	0,00	0,00	0,00	6.432,15	0,00	6.432,15	-3.577,32	
nachgeordnete Gebietsverbände	0,00	0,00	0,00	0,00	0,00	303,40	0,00	303,40	2.695,31	
Gesamt	0,00	0,00	0,00	0,00	0,00	6.735,55	0,00	6.735,55	-882,01	
Summe Bundesverband	0,00	20.000,00	242.110,89	95.145,38	0,00	9.200,34	5.515,24	371.971,85	695.626,05	
Summe Landesverbände	0,00	0,00	10.200,00	0,00	70,00	9.271,80	6.338,65	25.880,45	761.757,41	
Summe nachgeordnete Gebietsverbände	0,00	0,00	4.300,00	0,00	0,00	22.876,02	37.043,54	64.219,56	802.683,27	
Summe Gesamtpartei	0,00	20.000,00	256.610,89	95.145,38	70,00	41.348,16	48.897,43	462.071,86	2.260.046,73	

ÖDP 2016

Gesonderte Ausweise und Erläuterungen

A. Zuwendungen (eingezahlte Mitglieds- oder Mandatsträgerbeiträge oder rechtmäßig erlangte Spenden) natürlicher Personen (gemäß § 24 Abs.8 i. V. m. § 18 Abs. 3 Satz 1 Nr. 3 PartG)

1. Summe der Zuwendungen natürlicher Personen: (Einnahmerechnung, Spalten 1+2+3)	Euro	1.421.649,27
2. abzüglich nicht zweifelsfrei zuzuordnende Zuwendungen (z.B. Bagatellspenden aus „Tellersammlungen“ und gemäß §25Abs.2Nr.6 zulässige „anonyme“ Spenden):	Euro	4.689,28
3. abzüglich Spenden mittels Bargeld, die den Betrag von 1.000 Euro je Spender und Jahr übersteigen (§25 Abs. 1 Satz 2 PartG)	Euro	0,00
4. abzüglich Summe der Zuwendungen natürlicher Personen, soweit sie den Betrag von 3.300 Euro übersteigen	Euro	67.237,60

Summe der Zuwendungen natürlicher Personen bis 3.300 Euro	Euro	1.349.722,39
--	-------------	---------------------

abzüglich in früheren Rechenschaftsberichten zu Unrecht ausgewiesener Zuwendungen	Euro	0,00
---	------	------

Summe der Zuwendungen im Sinne von § 18 Abs.3 Satz 1 Nr. 3 PartG	Euro	1.349.722,39
---	-------------	---------------------

B. Ausweis der Spenden und Mandatsträgerbeiträge an die Partei oder einen oder mehrere ihrer Gebietsverbände, deren Gesamtwert im Rechnungsjahr 10.000 € übersteigt (§25Abs.3PartG)

Buchner, Klaus	Straßberger Str. 16	80809 München	43.967,00 €
----------------	---------------------	---------------	-------------

C. Unternehmenstätigkeit (§19a Abs. 4 PartG)

Ein entsprechender Ausweis entfällt.

D. Anzahl der Mitglieder zum 31. Dezember des Rechnungsjahres (gemäß § 24 Abs. 10 PartG)

Am 31. Dezember des Rechnungsjahres waren 6.095 Personen Mitglieder der Ökologisch-Demokratischen Partei.

E. Politischen Jugendorganisationen zweckgebunden zugewandte öffentliche Zuschüsse (§24Abs.12 PartG)

Ein entsprechender nachrichtlicher Ausweis entfällt.

F. Erläuterungen

I. Erläuterungen zur Rechnungslegung allgemein

Mit dem vorliegenden Rechenschaftsbericht für das Jahr 2016 gibt der Bundesvorstand der Partei nach den Vorschriften des Gesetzes über die politischen Parteien (Parteiengesetz – PartG) in der Fassung der Bekanntmachung vom 31. Januar 1994 (BGBl I, S. 149), zuletzt geändert durch Art. 2 des Gesetzes vom 18. Juli 2017 (BGBl I, S. 2730), wahrheitsgemäß und nach bestem Wissen und Gewissen öffentlich Rechenschaft über die Herkunft und die Verwendung der Mittel sowie über das Vermögen der Partei zum Ende des Kalenderjahres (Rechnungsjahr).

Dem Rechenschaftsbericht ist gemäß § 24 Abs. 9 PartG eine Zusammenfassung vorangestellt.

In den Rechenschaftsbericht der Gesamtpartei sind gemäß § 24 Abs. 3 Satz 1 PartG die Rechenschaftsberichte jeweils getrennt nach Bundesverband und Landesverband sowie die Rechenschaftsberichte der nachgeordneten Gebietsverbände je Landesverband aufgenommen worden. Die Landesverbände und die ihnen nachgeordneten Gebietsverbände haben gemäß § 24 Abs. 3 Satz 2 PartG ihren Rechenschaftsberichten eine lückenlose Aufstellung aller Zuwendungen je Zuwender mit Namen und Anschrift beigefügt. Der Bundesverband hat diese Aufstellungen zur Ermittlung der jährlichen Gesamthöhe der Zuwendungen je Zuwender zusammengefasst.

Sach-, Werk- und Dienstleistungen, die Parteien außerhalb eines Geschäftsbetriebes üblicherweise unentgeltlich zur Verfügung gestellt werden, sind gemäß § 26 Abs. 4 Satz 2 PartG als Einnahmen unberücksichtigt geblieben. Einnahmen aus der Rückleitung einer dennoch gewährten Vergütung wurden gemäß § 27 Abs. 2 Satz 1 als „sonstige Einnahmen“ verbucht.

Im Übrigen sind alle Einnahmen, Ausgaben und Vermögenswerte vollständig in den Rechenschaftsbericht aufgenommen.

Von der in § 28 Abs. 1 PartG eingeräumten Möglichkeit, in der Vermögensbilanz allein Vermögensgegenstände mit einem Anschaffungswert von im Einzelfall mehr als 5.000 Euro (inklusive Umsatzsteuer) aufzuführen, ist im Bereich des Sachanlagevermögens Gebrauch gemacht worden. Bei Anschaffungs- oder Herstellungskosten von im Einzelfall mehr als 5.000 Euro wird § 28 Abs. 2 PartG beachtet.

Im Übrigen wurden die handelsrechtlichen Vorschriften über die Rechnungslegung, insbesondere zu Ansatz und Bewertung von Vermögensgegenständen beachtet, soweit sie gemäß § 24 Abs. 2 PartG entsprechend gelten.

Von der in § 28 Abs. 3 PartG für Gliederungen unterhalb der Landesverbände eingeräumten Möglichkeit, Einnahmen und Ausgaben im Jahr des Zu- bzw. Abflusses zu verbuchen, auch wenn die jeweiligen Forderungen bzw. Verbindlichkeiten bereits im Vorjahr entstanden sind, ist grundsätzlich kein Gebrauch gemacht worden. Bei den Forderungen an und Verbindlichkeiten gegenüber Gliederungen sind jedoch stets die entsprechenden Forderungen und Verbindlichkeiten gebucht worden, so dass sich dadurch in der Zusammenfassung gem. § 24 Abs. 9 PartG ein betragsgenauer Ausgleich der Forderungen und Verbindlichkeiten ergibt.

II. Erläuterungen zur Vermögensbilanz

1. Die Partei verfügt über keine Beteiligungen im Sinne von § 24 Abs. 7 Nr. 1 letzter Satz PartG. Ein entsprechender Ausweis entfällt daher.
2. Es bestehen keine Beteiligungen der Partei an Medienunternehmen. Ein entsprechender Ausweis entfällt daher.
3. Die Partei verfügt über kein Haus- und Grundvermögen und keine Beteiligungen an Unternehmen. Eine Bewertung nach § 24 Abs. 7 Nr. 3 PartG entfällt daher.

ÖDP 2016

III. Erläuterungen der Sonstigen Einnahmen

1. Aufgliederung und Erläuterung der Sonstigen Einnahmen, die bei einer der in § 24 Abs. 3 PartG aufgeführten Gliederungen mehr als 2 vom Hundert der Summe der Einnahmen nach § 24 Abs. 4 Nr. 1-6 PartG ausmachen (§27 Abs. 2 Satz 1 PartG):

Rückleitung von Vergütungszahlungen für Sach-, Werk- oder Dienstleistungen, die Parteien außerhalb eines Geschäftsbetriebes üblicherweise unentgeltlich zur Verfügung gestellt werden, wurden bei den nachfolgenden Untergliederungen als sonstige Einnahme verbucht:

Kreisverbände im Landesverband Baden-Württemberg:

KV Biberach:	378,00 Euro
KV Emmendingen:	240,00 Euro
KV Heidenheim:	1.241,00 Euro
KV Heilbronn:	934,00 Euro
KV Ludwigsburg:	670,20 Euro
KV Neckar-Odenwald:	135,00 Euro
KV Ortenau:	733,00 Euro
KV Ravensburg:	505,25 Euro
KV Ravensburg: Erlöse aus Bürgersolaranlage	107,68 Euro
Summe	<u>4.944,13 Euro</u>

LV Hessen: 393,00 Euro

LV Niedersachsen: 750,00 Euro

Kreisverbände im LV Nordrhein-Westfalen:

KV Münster:	1.319,00 Euro
KV Bottrop: Bankgutschrift zum Datenabgleich	0,02 Euro

LV Sachsen-Anhalt: 4.509,00 Euro

LV Schleswig-Holstein: 45,00 Euro

2. In der Einnahmerekchnung sind unter der Position „Sonstige Einnahmen“ keine weiteren Einnahmen enthalten, die im Einzelfall die Summe von 10.000 Euro übersteigen. Ein entsprechender Ausweis entfällt daher.
3. Die Partei hat im Rechnungsjahr keine Erbschaften oder Vermächtnisse erhalten, deren Gesamtwert 10.000 Euro übersteigt. Ein entsprechender Ausweis entfällt daher.

G. Sonstige Erläuterungen

1. Erläuterung der Verbuchung der staatlichen Mittel auf Bundes- und Landesebene

In der Einnahmenposition Staatliche Mittel sind sowohl Staatliche Mittel nach § 18 des PartG (Staatliche Teilfinanzierung) enthalten als auch der parteiinterne Finanzausgleich nach § 22 PartG. Diese teilen sich wie folgt auf:

A. Unmittelbare staatliche Teilfinanzierung

Bundesverband 2016	733.336,26
LV Bayern 2016	59.856,25
Summe	793.192,51

B. Parteiinterner Finanzausgleich aus der staatlichen Teilfinanzierung gemäß ÖDP Finanzordnung

Bundesverband	491.225,37
LV Baden-Württemberg	22.802,83
LV Bayern	257.529,18
LV Berlin	884,67
LV Brandenburg	3,41
LV Bremen	8,58
LV Hamburg	651,60
LV Hessen	603,85
LV Mecklenburg-Vorpommern	76,98
LV Niedersachsen	1.406,79
LV Nordrhein-Westfalen	8.027,33
LV Rheinland-Pfalz	5.179,58
LV Sachsen	140,51
LV Sachsen-Anhalt	3.307,27
LV Schleswig-Holstein	179,14
LV Thüringen	1.165,42
Summe	793.192,51

Sonstige Erläuterungen:

Grundlage des Finanzausgleichs sind die eigenen Einnahmen des Vorjahres der Landesverbände und Ihrer Untergliederungen.

Die Landesverbände Berlin, Brandenburg, Bremen, Hamburg, Hessen, Mecklenburg-Vorpommern, Sachsen und Schleswig-Holstein verfügen nicht über nachgeordnete Gebietsverbände. Der Landesverband Saarland wurde mit entsprechendem Beschluss 2016 aufgelöst und damit das Vermögen des Landesverbandes in das Vermögen des Bundesverbandes übertragen. Rechtsgrundlage für die Übertragung des Vermögens des Landesverbandes ist § 11 (1) der Finanzordnung, welche Bestandteil der Satzung der Ökologisch-Demokratischen Partei ist.

„§ 11 Buchführung und Rechnungslegung

- (1) ... Ist in einem Gebietsverband mit eigener Rechnungsführung die ordnungsgemäße Buchführung nicht mehr gewährleistet, ist das gesamte Vermögen dieses Verbands unverzüglich an den jeweils nächsthöheren Verband zu übertragen.“

2. Berichtigung von unrichtigen Angaben in einem beim Präsidenten des Deutschen Bundestages eingereichten Rechenschaftsberichts gemäß § 23a Abs. 5 PartG

Die folgenden Erläuterungen betreffen einen unrichtigen Wertansatz eines Vermögensgegenstandes in der Vermögensbilanz, welcher sich nicht auf die Gesamtbesitzposten und das Reinvermögen ausgewirkt hat.

Landesverband Baden-Württemberg

Kreisverband Heilbronn:

Ausweisänderung: Im Jahr 2015 sind die bisher unter "Beteiligungen" ausgewiesenen Vermögensgegenstände (Fondsanteile) des Kreisverbandes Heilbronn unter den sonstigen Vermögenswerten, entsprechend den handelsrechtlichen Vorschriften, erfasst. Dem entsprechend wären auch die Vorjahreswerte anzupassen. In den Rechenschaftsberichten 2013 und 2014 hätten folgende Positionen aus der Vermögensbilanz höher (·) oder niedriger (-) ausgewiesen werden müssen.

ÖDP 2016

	II. Finanzanlagen	IV. Sonstige Vermögens- Gegenstände	Gesamt- Besitzposten	Reinvermögen
	1. Beteiligungen an Unternehmen			
Jahr	€	€	€	€
2014	-1.022,58	+1.022,58	+0	+0
2013	-1.022,58	+1.022,58	+0	+0

Landesverband Nordrhein-Westfalen

Kreisverband Höxter:

Ausweisänderung: Im Jahr 2015 sind die bisher unter "Beteiligungen" ausgewiesenen Vermögensgegenstände (Fondsanteile) des Kreisverbandes Höxter unter den sonstigen Vermögenswerten, entsprechend den handelsrechtlichen Vorschriften, erfasst. Dem entsprechend wären auch die Vorjahreswerte anzupassen. In den Rechenschaftsberichten 2010 bis 2014 hätten folgende Positionen aus der Vermögensbilanz höher (+) oder niedriger (-) ausgewiesen werden müssen.

	II. Finanzanlagen	IV. Sonstige Vermögens- Gegenstände	Gesamt- Besitzposten	Reinvermögen
	1. Beteiligungen an Unternehmen			
Jahr	€	€	€	€
2014	-2.000,00	+2.000,00	+0	+0
2013	-2.000,00	+2.000,00	+0	+0
2012	-2.000,00	+2.000,00	+0	+0
2011	-2.000,00	+2.000,00	+0	+0
2010	-2.000,00	+2.000,00	+0	+0

H. Bestätigung des Bundesvorstandes

Der Bundesvorstand der Ökologisch-Demokratischen Partei (ÖDP), vertreten durch die Bundesvorsitzende und den Bundesschatzmeister, versichert mit seiner Unterschrift, dass die Angaben in dem Rechenschaftsbericht nach bestem Wissen und Gewissen wahrheitsgemäß gemacht worden sind.

Würzburg, 20.10.17

Ort, Datum



Christoph Raabs, Bundesschatzmeister

Würzburg, 20.10.17

Ort, Datum



Gabriela Schimmer-Göresz, Bundesvorsitzende

ÖDP 2016



Prüfungsvermerk gemäß § 30 PartG

Nach dem abschließenden Ergebnis unserer Prüfung erteilen wir dem von uns geprüften Rechenschaftsbericht der Ökologisch Demokratischen Partei (ÖDP) für das Kalenderjahr 2016 in der vorliegenden Fassung den folgenden uneingeschränkten Bestätigungsvermerk:

Wir haben den Rechenschaftsbericht der Ökologisch Demokratischen Partei (ÖDP) für das Kalenderjahr 2016 - bestehend aus Vermögensbilanz, Ergebnisrechnung sowie Erläuterungsteil - in dem gesetzlich vorgeschriebenen Umfang geprüft. Dieser Rechenschaftsbericht der Gesamtpartei setzt sich aus den Rechenschaftsberichten der Bundespartei, 15 Landesverbänden und der den Landesverbänden nachgeordneten Gebietsverbänden zusammen. Unsere Prüfung hat sich gemäß § 29 Abs. 1 PartG auf die Angaben in den Rechenschaftsberichten und die Buchführungen der Bundespartei, der Landesverbände und der insbesondere nach regionalen und größenmäßigen Gesichtspunkten von uns ausgewählten und nachfolgend genannten nachgeordneten Gebietsverbände beschränkt:

Kreisverbände Dingolfing-Landau, Garmisch-Partenkirchen, Memmingen-Unterallgäu, Neustadt a. d. Waldnaab, Nürnberg, Passau-Land, Esslingen, Freudenstadt, Ravensburg, Schwäbisch-Hall, Mainz-Stadt, Köln.

Die Angaben in den Rechenschaftsberichten der übrigen nachgeordneten Gebietsverbände haben wir ebenso wenig geprüft wie die vollständige Erfassung aller Gebietsverbände. Die Zusammenfügung der Rechenschaftsberichte der Gebietsverbände zu dem Rechenschaftsbericht der Gesamtpartei wurde von uns nur auf formale und rechnerische Richtigkeit geprüft.

Die Buchführung und die Aufstellung der Rechenschaftsberichte der Bundespartei, der Landesverbände und der dem Landesverband nachgeordneten Gebietsverbände nach den Vorschriften des Parteiengesetzes liegen in der Verantwortung der jeweiligen Vorstände. Der Rechenschaftsbericht der Gesamtpartei wurde von einem vom Parteitag gewählten für die Finanzangelegenheiten zuständigen Vorstandsmitglied des Bundesvorstands zusammengefügt und unterzeichnet. Unsere Aufgabe ist es, auf der Grundlage der von uns in dem beschriebenen Umfang durchgeführten Prüfung eine Beurteilung über den Rechenschaftsbericht abzugeben.

Wir haben unsere Prüfung der Angaben in den oben genannten Rechenschaftsberichten nach § 29 PartG, d.h. mit der im folgenden Absatz geschilderten Begrenzung, in entsprechender Anwendung der vom Institut der Wirtschaftsprüfer e.V. (IDW) festgestellten deutschen Grundsätze ordnungsmäßiger Abschlussprüfung vorgenommen.

Danach ist die Prüfung der Angaben in den Rechenschaftsberichten so zu planen und durchzuführen, dass Unrichtigkeiten und Verstöße gegen die gesetzlichen Vorschriften mit hinreichender Sicherheit erkannt werden. Bei der Festlegung der Prüfungshandlungen werden die Kenntnisse über das wirtschaftliche und rechtliche Umfeld sowie die Erwartungen über mögliche Fehler berücksichtigt. Im Rahmen der Prüfung werden die Wirksamkeit des jeweiligen rechnungslegungsbezogenen internen Kontrollsystems sowie Nachweise für die Angaben in der jeweiligen Buchführung und in den oben genannten Rechenschaftsberichten überwiegend auf der Basis von Stichproben beurteilt.

Die Prüfung umfasst die Beurteilung der angewandten Grundsätze zur Rechnungslegung und der wesentlichen Einschätzungen des jeweiligen Vorstands sowie die Würdigung der Gesamtdarstellung des jeweiligen Rechenschaftsberichts. Wir sind der Auffassung, dass unsere Prüfung eine hinreichend sichere Grundlage für unsere Beurteilung der in die Prüfung einbezogenen Angaben in den Rechenschaftsberichten bildet.

Aufgrund der gesetzlichen Vorschriften, wonach lediglich Teile der Rechenschaftslegung der Gesamtpartei Gegenstand unserer Prüfung waren, gilt unser folgendes Urteil über den Rechenschaftsbericht der Gesamtpartei auch nur insoweit:

Nach unserer pflichtgemäßen Prüfung aufgrund der Bücher und Schriften der Partei sowie der von den Vorständen erteilten Aufklärungen und Nachweise entspricht der Rechenschaftsbericht in dem geprüften Umfang (§ 29 Abs. 1 PartG) den Vorschriften des Parteiengesetzes.

München, den 24. Oktober 2017

AVENTAS GmbH
Wirtschaftsprüfungsgesellschaft


(PRÜFLINGER)
Wirtschaftsprüfer



Bayernpartei
Rechenschaftsbericht für das Jahr 2016
gemäß §§ 23 ff. Parteiengesetz (PartG)

Zusammenfassung gemäß § 24 Abs. 9 PartG

Einnahmen- und Ausgabenrechnung	Berichtsjahr		Vorjahr	
	€, Cent	%	€, Cent	%
<u>Einnahmen der Gesamtpartei</u>				
1. Mitgliedsbeiträge	61.151,40	16,48%	54.117,00	13,72%
2. Mandatsträgerbeiträge und ähnliche regelmäßige Beiträge	3.323,35	0,90%	2.860,13	0,73%
3. Spenden von natürlichen Personen	112.032,80	30,19%	140.177,08	35,55%
4. Spenden von juristischen Personen	0,00	0,00%	700,00	0,18%
5. Einnahmen aus Unternehmenstätigkeit	0,00	0,00%	0,00	0,00%
5a. Einnahmen aus Beteiligungen	0,00	0,00%	0,00	0,00%
6. Einnahmen aus sonstigem Vermögen	0,00	0,00%	0,00	0,00%
7. Einnahmen aus Veranstaltungen, Vertrieb von Druckschriften und Veröffentlichungen und sonstiger mit Einnahmen verbundener Tätigkeit	6.902,39	1,86%	8.534,17	2,16%
8. staatliche Mittel	178.766,81	48,18%	176.140,12	44,67%
9. sonstige Einnahmen	8.862,09	2,39%	11.808,49	2,99%
Summe	371.038,84	100,00%	394.336,99	100,00%
<u>Ausgaben der Gesamtpartei</u>				
1. Personalausgaben	6.777,61	2,63%	15.888,96	6,49%
2. Sachausgaben				
a) des laufenden Geschäftsbetriebes	75.263,98	29,20%	56.299,28	22,99%
b) für allgemeine politische Arbeit	170.350,79	66,10%	165.978,54	67,78%
c) für Wahlkämpfe	2.485,20	0,96%	4.558,20	1,86%
d) für die Vermögensverwaltung einschließlich sich hieraus ergebender Zinsen	0,00	0,00%	0,00	0,00%
e) sonstige Zinsen	2.652,67	1,03%	1.347,32	0,55%
f) im Rahmen einer Unternehmenstätigkeit	0,00	0,00%	0,00	0,00%
g) sonstige Ausgaben	183,22	0,07%	814,19	0,33%
Summe	257.713,47	100,00%	244.886,49	100,00%
<u>Überschuss (+) oder Defizit (-)</u>	113.325,37		149.450,50	

BP 2016

Zusammenfassung gemäß § 24 Abs. 9 PartG (Fortsetzung)

Vermögensbilanz	Berichtsjahr	Vorjahr
	€, Cent	€, Cent
<u>Besitzposten der Gesamtpartei</u>		
A. ANLAGEVERMÖGEN		
I. Sachanlagen		
1. Haus- und Grundvermögen	0,00	0,00
2. Geschäftsstellenausstattung	1,00	1,00
II. Finanzanlagen		
1. Beteiligungen an Unternehmen	0,00	0,00
2. sonstige Finanzanlagen	3.880,00	3.880,00
B. UMLAUFVERMÖGEN		
I. Forderungen an Gliederungen	462,13	462,13
II. Forderungen aus der staatlichen Teilfinanzierung	2.626,69	1.953,24
III. Geldbestände	326.897,96	206.435,03
IV. sonstige Vermögensgegenstände	0,00	0,00
Summe	333.867,78	212.731,40
<u>Schuldposten der Gesamtpartei</u>		
A. RÜCKSTELLUNGEN		
I. Pensionsverpflichtungen	0,00	0,00
II. sonstige Rückstellungen	12.210,92	4.399,91
B. VERBINDLICHKEITEN		
I. Verbindlichkeiten gegenüber Gliederungen	462,13	462,13
II. Rückzahlungsverpflichtungen aus der staatlichen Teilfinanzierung	0,00	0,00
III. Verbindlichkeiten gegenüber Kreditinstituten	0,00	0,00
IV. Verbindlichkeiten gegenüber sonstigen Darlehensgebern	25.583,01	25.583,01
V. sonstige Verbindlichkeiten	6.346,96	6.346,96
Summe	44.603,02	36.792,01
<u>Reinvermögen der Gesamtpartei positiv (+) oder negativ (-)</u>	289.264,76	175.939,39

Zusammenfassung gemäß § 24 Abs. 9 PartG (Fortsetzung)

Gesamteinnahmen, Gesamtausgaben, Überschüsse oder Defizite sowie Reinvermögen der drei Gliederungsebenen Landesverband, Bezirksverbände und der ihnen nachgeordneten Gebietsverbände

	Gesamteinnahmen		Gesamtausgaben		Überschüsse (+) oder Defizite (-)	
	Berichtsjahr €, Cent	Vorjahr €, Cent	Berichtsjahr €, Cent	Vorjahr €, Cent	Berichtsjahr €, Cent	Vorjahr €, Cent
Landesverband	352.771,68	366.165,55	256.313,11	225.649,73	96.458,57	140.515,82
Bezirksverbände	18.302,82	13.617,80	3.763,82	11.126,08	14.539,00	2.491,72
nachgeordnete Gebietsverbände	21.367,97	19.703,64	19.040,17	13.260,68	2.327,80	6.442,96
Summe einschließlich innerparteilicher Zuschüsse	392.442,47	399.486,99	279.117,10	250.036,49	113.325,37	149.450,50
innerparteiliche Zuschüsse	21.403,63	5.150,00	21.403,63	5.150,00	0,00	0,00
Summe ohne innerparteiliche Zuschüsse	371.038,84	394.336,99	257.713,47	244.886,49	113.325,37	149.450,50

	Reinvermögen	
	Berichtsjahr €, Cent	Vorjahr €, Cent
Landesverband	245.057,05	148.598,48
Bezirksverbände	14.358,53	-180,47
nachgeordnete Gebietsverbände	29.849,18	27.521,38
Summe	289.264,76	175.939,39

BP 2016

Einnahmenrechnung gemäß § 24 Abs. 4 PartG

	1.	2.	3.	4.	5.	5a.	6.	7.	8.	9.	10.	11.
	Mitglieds- beiträge	Mandats- träger- beiträge und ähnliche regelmäßige Beiträge	Spenden von natürlichen Personen	Spenden von juristischen Personen	Einnahmen aus Unternehmens- tätigkeit	Einnahmen aus Beteiligungen	Einnahmen aus sonstigem Vermögen	Einnahmen aus Veranstaltungen, Vertrieb von Druck- schriften und Ver- öffentlichungen und sonstiger mit Einnahmen verbun- dener Tätigkeit	staatliche Mittel	sonstige Einnahmen	Zuschüsse von Gliederungen	Gesamt- einnahmen nach den Nummern 1 bis 10
	€.	Cent	€.	Cent	€.	Cent	€.	Cent	€.	Cent	€.	Cent
Summe Landesverband	61.029,40	0,00	98.544,09	0,00	0,00	0,00	0,00	5.575,33	178.766,81	8.856,05	0,00	352.771,68
Summe Bezirksverbände	0,00	0,00	802,80	0,00	0,00	0,00	0,00	0,00	0,00	0,00	17.500,02	18.302,82
Summe nachgeordnete Gebietsverbände	122,00	3.323,35	12.685,91	0,00	0,00	0,00	1.327,06	0,00	6,04	3.903,61	21.367,97	
Summe Gesamtpartei	61.151,40	3.323,35	112.032,80	0,00	0,00	0,00	6.902,39	178.766,81	8.862,09	21.403,63	392.442,47	

Ausgabenrechnung gemäß § 24 Abs. 5 PartG

Ausgaben	1. Personalausgaben		2. Sachausgaben							3. Zuschüsse an Gliederungen		4. Gesamtausgaben nach den Nummern 1 bis 3		Überschuss (+) oder Defizit (-)
	€	Cent	a) des laufenden Geschäftsbetriebes	b) für allgemeine politische Arbeit	c) für Wahlkämpfe	d) für die Vermögensverwaltung einschließlich sich hieraus ergebender Zinsen	e) sonstige Zinsen	f) im Rahmen einer Unternehmertätigkeit	g) sonstige Ausgaben	€	Cent	€	Cent	
Summe Landesverband	6.777,61		72.841,00	154.568,74	1.200,00	0,00	2.075,57	0,00	0,70	18.849,49		256.313,11		96.458,57
Summe Bezirksverbände	0,00		139,19	2.159,77	0,00	0,00	139,31	0,00	125,55	1.200,00		3.763,82		14.539,00
Summe nachgeordnete Gebietsverbände	0,00		2.283,79	13.622,28	1.285,20	0,00	437,79	0,00	56,97	1.354,14		19.040,17		2.327,80
Summe Gesamtpartei	6.777,61		75.263,98	170.350,79	2.485,20	0,00	2.652,67	0,00	183,22	21.403,63		279.117,10		113.325,37

BP 2016

Vermögensbilanz gemäß § 24 Abs. 6 PartG

Besitzposten	A. Anlagevermögen				B. Umlaufvermögen				C. Gesamtbesitzposten (Summe aus A und B)	
	i. Sachanlagen		ii. Finanzanlagen		i. Forderungen an Gliederungen	ii. Forderungen aus der staatlichen Teilfinanzierung	iii. Geldbestände	iv. sonstige Vermögensgegenstände		
	1. Haus- und Grundvermögen	2. Geschäftsausstattung	1. Beteiligungen an Unternehmen	2. sonstige Finanzanlagen						
	€	Cent	€	Cent	€	Cent	€	Cent	€	Cent
Summe Landesverband	0,00	1,00	0,00	0,00	0,00	2.626,69	270.945,13	0,00	277.452,82	
Summe Bezirksverbände	0,00	0,00	0,00	0,00	0,00	0,00	26.565,78	0,00	26.565,78	
Summe nachgeordnete Gebietsverbände	0,00	0,00	0,00	0,00	462,13	0,00	29.387,05	0,00	29.849,18	
Summe Gesamtpartei	0,00	1,00	0,00	0,00	462,13	2.626,69	326.897,96	0,00	333.867,78	

Vermögensbilanz gemäß § 24 Abs. 6 PartG (Fortsetzung)

Schuldposten	A. Rückstellungen		B. Verbindlichkeiten					C. Gesamte Schuldposten (Summe von A und B)		Reinvermögen (positiv oder negativ)
	I. Pensionsverpflichtungen	II. sonstige Rückstellungen	I. Verbindlichkeiten gegenüber Gliederungen	II. Rückzahlungsverpflichtungen aus staatlichen Teilfinanzierung	III. Verbindlichkeiten gegenüber Kreditinstituten	IV. Verbindlichkeiten gegenüber sonstigen Darlehensgebern	V. sonstige Verbindlichkeiten	€_Cent	€_Cent	
Summe Landesverband	0,00	12.210,92	0,00	0,00	0,00	13.837,89	6.346,96	32.395,77	245.057,05	
Summe Bezirksverbände	0,00	0,00	462,13	0,00	0,00	11.745,12	0,00	12.207,25	14.358,53	
Summe nachgeordnete Gebietsverbände	0,00	0,00	0,00	0,00	0,00	0,00	0,00	0,00	29.849,18	
Summe Gesamtpartei	0,00	12.210,92	462,13	0,00	0,00	25.583,01	6.346,96	44.603,02	289.264,76	

BP 2016

Gesonderte Ausweise und Erläuterungen**A. Zuwendungen (eingezahlte Mitglieds- oder Mandatsträgerbeiträge oder rechtmäßig erlangte Spenden) natürlicher Personen (§ 24 Abs. 8 i. V. m. § 18 Abs. 3 Satz 1 Nr. 3 PartG)**

Summe der Zuwendungen natürlicher Personen
(Einnahmenrechnung, Spalte 1 + Spalte 2 + Spalte 3).....176.507,55 €

abzüglich
nicht zweifelsfrei zuzuordnender Zuwendungen
(z.B. Bagatellspenden aus „Tellersammlungen“ und
gemäß § 25 Abs. 2 Nr. 6 zulässige „anonyme“ Spenden)426,40 €

abzüglich
Spenden mittels Bargeld, die den Betrag von
1.000 € übersteigen (§ 25 Abs. 1 Satz 2 PartG)0,00 €

abzüglich
Summe der Zuwendungen natürlicher Personen,
soweit sie den Betrag von 3.300 € übersteigen4.739,54 €

abzüglich
in früheren Rechenschaftsberichten
zu Unrecht ausgewiesener Zuwendungen0,00 €

Summe der Zuwendungen im Sinne
von § 18 Abs. 3 Satz 1 Nr. 3 PartG171.341,61 €

B. Ausweis der Spenden und Mandatsträgerbeiträge an die Partei oder einen oder mehrere ihrer Gebietsverbände, deren Gesamtwert im Rechnungsjahr 10.000 € übersteigt (§ 25 Abs. 3 PartG)

keine

C. Unternehmenstätigkeit (§ 19a Abs. 4 PartG)

Ein entsprechender Ausweis entfällt.

D. Anzahl der Mitglieder zum 31. Dezember des Rechnungsjahres (§ 24 Abs. 10 PartG)

Am 31. Dezember des Rechnungsjahres waren 5.245 Personen Mitglieder der Partei.

E. Politischen Jugendorganisationen zweckgebunden zugewandte öffentliche Zuschüsse (§ 24 Abs. 12 PartG)

Im Rechnungsjahr wurden der politischen Jugendorganisation „Jungbayernbund“ der Partei 14.077,23 € öffentliche Zuschüsse zweckgebunden zugewandt. Sie sind gemäß § 24 Abs. 12 PartG bei der Einnahme- und Ausgaberechnung der Partei unberücksichtigt geblieben. Die Jugendorganisation ist weder rechtlich noch organisatorisch Teil der Partei. Daher sind deren Einnahmen und Ausgaben sowie deren Vermögen insgesamt nicht im vorliegenden Rechenschaftsbericht enthalten.

F. Erläuterungen

I. Erläuterungen zur Rechnungslegung allgemein

Mit dem vorliegenden Rechenschaftsbericht für das Jahr 2016 gibt der Vorstand der Partei nach den Vorschriften des Gesetzes über die politischen Parteien (Parteiengesetz – PartG) in der Fassung der Bekanntmachung vom 31. Januar 1994 (BGBl I, S. 149), zuletzt geändert durch das Gesetz zum Ausschluss verfassungsfeindlicher Parteien von der Parteienfinanzierung vom 18. Juli 2017 (BGBl I, S. 2730), wahrheitsgemäß und nach bestem Wissen und Gewissen öffentlich Rechenschaft über die Herkunft und die Verwendung der Mittel sowie über das Vermögen der Partei zum Ende des Kalenderjahres (Rechnungsjahres).

Dem Rechenschaftsbericht ist gemäß § 24 Abs. 9 PartG eine Zusammenfassung vorangestellt.

In den Rechenschaftsbericht der Gesamtpartei sind gemäß § 24 Abs. 3 Satz 1 PartG der Rechenschaftsbericht des Landesverbandes sowie die Rechenschaftsberichte der nachgeordneten Gebietsverbände jeweils getrennt nach diesen beiden Gliederungsebenen aufgenommen worden. Die nachgeordneten Gebietsverbände haben gemäß § 24 Abs. 3 Satz 2 PartG ihren Rechenschaftsberichten eine lückenlose Aufstellung aller Zuwendungen je Zuwender mit Namen und Anschrift beigefügt. Der Landesverband hat diese Aufstellungen zur Ermittlung der jährlichen Gesamthöhe der Zuwendungen je Zuwender zusammengefasst.

Sach-, Werk- und Dienstleistungen, die die Mitglieder außerhalb eines Geschäftsbetriebes üblicherweise unentgeltlich zur Verfügung stellen, sind gemäß § 26 Abs. 4 Satz 2 PartG als Einnahmen unberücksichtigt geblieben.

Von der in § 28 Abs. 1 PartG eingeräumten Möglichkeit, in der Ver-

BP 2016

wert von im Einzelfall mehr als 5.000 € (inklusive Umsatzsteuer) aufzuführen, ist Gebrauch gemacht worden.

Von der in § 28 Abs. 3 PartG Gliederungen unterhalb der Landesverbände eingeräumten Möglichkeit, Einnahmen und Ausgaben im Jahr des Zu- beziehungsweise Abflusses zu verbuchen, auch wenn die jeweiligen Forderungen beziehungsweise Verbindlichkeiten bereits im Vorjahr entstanden sind, ist Gebrauch gemacht worden.

Im Übrigen sind alle Einnahmen, Ausgaben und Vermögenswerte vollständig in den Rechenschaftsbericht aufgenommen.

Vermögensgegenstände sind gemäß § 28 Abs. 2 Satz 1 PartG mit den Anschaffungs- und Herstellungskosten vermindert um planmäßige Abschreibungen angesetzt worden. Im Bereich des Haus- und Grundvermögens sind gemäß § 28 Abs. 2 Satz 2 PartG keine planmäßigen Abschreibungen erfolgt.

Im Übrigen wurden die handelsrechtlichen Vorschriften über die Rechnungslegung, insbesondere zu Ansatz und Bewertung von Vermögensgegenständen, beachtet, soweit sie gemäß § 24 Abs. 2 PartG entsprechend gelten.

II. Erläuterungen zur Vermögensbilanz

1. *Auflistung der Beteiligungen an Unternehmen nach § 24 Abs. 6 Nr. 1 A. II. 1 PartG sowie deren im Jahresabschluss aufgeführten unmittelbaren und mittelbaren Beteiligungen (§ 24 Abs. 7 Nr. 1 PartG)*

Die Partei verfügt über keine Beteiligungen im Sinne von § 24 Abs. 7 Nr. 1 letzter Satz PartG. Ein entsprechender Ausweis entfällt daher.

2. *Benennung der Hauptprodukte von Medienunternehmen, soweit Beteiligungen an diesen bestehen (§ 24 Abs. 7 Nr. 2 PartG)*

Es bestehen keine Beteiligungen der Partei an Medienunternehmen. Ein entsprechender Ausweis entfällt daher.

3. *Bewertung des Haus- und Grundvermögens und der Beteiligungen an Unternehmen nach dem Bewertungsgesetz (§ 24 Abs. 7 Nr. 3 PartG)*

Die Partei verfügt über kein Haus- und Grundvermögen/keine Beteiligungen an Unternehmen.

III. Erläuterungen der Sonstigen Einnahmen

1. *Aufgliederung und Erläuterung der Sonstigen Einnahmen, die bei einer der in § 24 Abs. 3 PartG aufgeführten Gliederungen mehr als 2*

Landesverband:	
Untervermietung eines Teils der LGSt	8.856,00 €
Zinseinkünfte	<u>0,05 €</u>
Gesamt	8.856,05 €

2. *Offenlegung von Sonstigen Einnahmen, die im Einzelfall die Summe von 10.000 € übersteigen (§ 27 Abs. 2 Satz 2 PartG)*

In der Einnahmenrechnung sind unter der Position „Sonstige Einnahmen“ keine Einnahmen enthalten, die im Einzelfall die Summe von 10.000 € übersteigen. Ein entsprechender Ausweis entfällt daher.

3. *Verzeichnis der Erbschaften und Vermächtnisse, deren Gesamtwert 10.000 € übersteigt (§ 27 Abs. 2 Satz 3 PartG)*


Die Partei hat im Rechnungsjahr keine Erbschaften oder Vermächtnisse erhalten, deren Gesamtwert 10.000 € übersteigt. Ein entsprechender Ausweis entfällt daher.

IV. Sonstige Erläuterungen

1. *Ausweis der staatlichen Mittel*

Staatliche Mittel wurden gemäß dem Werterhellungsprinzip zum Zeitpunkt/-raum der Entstehung des Anspruches gebucht. Daher sind sämtliche im Rahmen der staatlichen Teilfinanzierung für das Jahr 2016 festgesetzten Mittel als Einnahme verbucht worden. Soweit diese im Rechenschaftsjahr noch nicht geflossen sind, wurden sie als Forderung aus der staatlichen Teilfinanzierung berücksichtigt, überzahlte Beträge wurden als Rückzahlungsverpflichtung aus der staatlichen Teilfinanzierung berücksichtigt.

München, den 15.12.2017



Martin Progl

- Landesschatzmeister -

(Als gemäß § 23 Abs. 1 Satz 6 PartG zuständiges Vorstandsmitglied)

BP 2016

Bestätigungsvermerk des Abschlussprüfers

Wir haben den Rechenschaftsbericht der Bayernpartei e. V. für das Kalenderjahr 2016 in dem gesetzlich vorgeschriebenen Umfang geprüft. Dieser Rechenschaftsbericht der Gesamtpartei setzt sich aus den Rechenschaftsberichten des Landesverbandes und der nachgeordneten Gebietsverbände zusammen.

Unsere Prüfung hat sich gem. § 29 Abs. 1 PartG auf die Angaben in den Rechenschaftsberichten und den Buchführungen des Landesverbandes, sämtlicher Bezirksverbände und der insbesondere nach regionalen und größenmäßigen Gesichtspunkten von uns ausgewählten und nachfolgend genannten Gebietsverbänden beschränkt:

- Kreisverband Bad Tölz
- Kreisverband Dillingen
- Kreisverband Freyung-Grafenau
- Kreisverband Fürth
- Kreisverband Miesbach
- Kreisverband Oberpfalz-Nord
- Ortsverband Hunding-Lalling
- Ortsverband Inntal
- Ortsverband München - Berg am Laim -
- Ortsverband Stötten am Auerberg

Die Angaben in den Rechenschaftsberichten sowie die Zusammenfügung zum Gesamtrechenschaftsbericht wurden von uns auf formale und rechnerische Richtigkeit geprüft.

Die Buchführung und die Aufstellung der Rechenschaftsberichte des Landesverbandes und der nachgeordneten Gebietsverbände nach den Vorschriften des Parteiengesetzes liegen in der Verantwortung der jeweiligen Vorstände. Der Rechenschaftsbericht der Gesamtpartei wurde von einem vom Parteitag gewählten, für die Finanzangelegenheiten zuständigen Vorstandsmitglied des Landesvorstandes zusammengefügt und unterzeichnet. Unsere Aufgabe ist es, auf der Grundlage der von uns in dem beschriebenen Umfang durchgeführten Prüfung, eine Beurteilung über den Rechenschaftsbericht abzugeben.

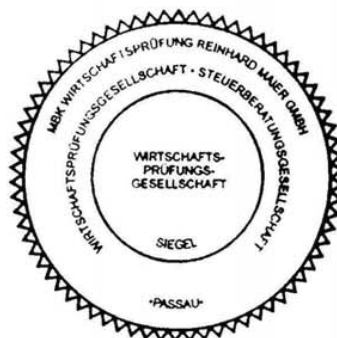
Wir haben unsere Prüfung der Angaben in den oben genannten Rechenschaftsberichten nach § 29 PartG in entsprechender Anwendung der vom Institut der Wirtschaftsprüfer (IDW), d. h. mit der im folgenden Absatz geschilderten Begrenzung, festgestellten deutschen Grundsätzen ordnungsgemäßer Abschlussprüfung vorgenommen. Danach ist die Prüfung so zu planen und durchzuführen, dass Unrichtigkeiten und Verstöße gegen die gesetzlichen Vorschriften mit hinreichender Sicherheit erkannt werden. Bei der Festlegung der Prüfungshandlungen werden die Erkenntnisse über das wirtschaftliche und rechtliche Umfeld sowie die Erwartungen über mögliche Fehler berücksichtigt. Im Rahmen der Prüfung werden die Wirksamkeit des jeweiligen rechnungslegungsbezogenen internen Kontrollsystems sowie Nachweise für die Angaben in der jeweiligen Buchführung und in den oben genannten Rechenschaftsberichten überwiegend auf der Basis von Stichproben beurteilt. Die Prüfung umfasst die Beurteilung der angewandten Grundsätze und der wesentlichen Einschätzungen des jeweiligen Vorstandes sowie die Würdigung der Gesamtdarstellung des jeweiligen Rechenschaftsberichtes. Wir sind der Auffassung, dass unsere Prüfung eine hinreichend sichere Grundlage für unsere Beurteilung der in die Prüfung einbezogenen Angaben im Rechenschaftsbericht bildet.

Aufgrund der gesetzlichen Vorschriften, wonach lediglich Teile der Rechenschaftslegung der Gesamtpartei Gegenstand unserer Prüfung waren, gilt unser folgendes Urteil über den Rechenschaftsbericht der Gesamtpartei auch nur insoweit:

Nach unserer pflichtgemäßen Prüfung aufgrund der Bücher und Schriften der Partei sowie der von den Vorständen erteilten Aufklärungen und Nachweise entspricht der Rechenschaftsbericht in dem geprüften Umfang (§ 29 Abs. 1 PartG) den Vorschriften des Parteiengesetzes.

Passau, 22. Dezember 2017

**MBK Wirtschaftsprüfung
Reinhard Maier GmbH
Wirtschaftsprüfungsgesellschaft
Steuerberatungsgesellschaft**




Reinhard Maier
Wirtschaftsprüfer

LKR Liberal-Konservative Reformer

Rechenschaftsbericht für das Jahr 2016 gemäß §§23 ff. Parteiengesetz (PartG) Zusammenfassung gemäß § 24 Absatz 9 Parteiengesetz

Einnahmen- und Ausgabenrechnung	Berichtsjahr		Vorjahr 2015	
	€	%	€	%
<u>Einnahmen der Gesamtpartei</u>				
1. Mitgliedsbeiträge	320 870,74	37,18	123 192,74	26,38
2. Mandatsträgerbeiträge und ähnliche regelmäßige Beiträge	12 664,00	1,47	12 000,00	2,57
3. Spenden von natürlichen Personen	336 966,43	39,05	198 672,62	42,54
a. davon Spenden natürlichen Personen zuordenbar	328 858,36		195 336,44	
b. davon Spenden von natürlichen Personen anonym	8 108,07		3 336,18	
4. Spenden von juristischen Personen	13 850,80	1,60	2 000,00	0,43
5. Einnahmen aus Unternehmenstätigkeit	0,00	0,00	129 155,92	27,65
a. Einnahmen aus Beteiligungen	0,00	0,00	0,00	0,00
6. Einnahmen aus sonstigem Vermögen	462,00	0,05	0,00	0,00
7. Einnahmen aus Veranstaltungen, Vertrieb von Druckschriften und Veröffentlichungen und sonstiger mit Einnahmen verbundener Tätigkeit	5 086,75	0,59	2 052,00	0,44
8. Staatliche Mittel	171 989,71	19,93	0,00	0,00
9. Sonstige Einnahmen	1 079,86	0,13	0,00	0,00
SUMME	862 970,29	100,00	467 073,28	100,00
<u>Ausgaben der Gesamtpartei</u>				
1. Personalausgaben	32 147,69	3,93	10 939,35	4,48
2. Sachausgaben				
a. des laufenden Geschäftsbetriebes	85 120,84	10,39	28 282,77	11,53
b. für allgemeine politische Arbeit	270 960,20	33,09	47 588,90	19,40
c. für Wahlkämpfe	426 043,85	52,03	31 723,72	12,93
d. für die Vermögensverwaltung einschl. sich hieraus ergebender Zinsen	0,03	0,00	0,00	0,00
e. sonstige Zinsen	2 583,27	0,32	45,70	0,02
f. im Rahmen einer Unternehmenstätigkeit	0,00	0,00	126 775,68	51,67
g. sonstige Ausgaben	2 000,89	0,24	0,00	0,00
SUMME	818 856,77	100,0	245 356,12	100,0
Überschuss (+) oder Defizit (-)	+ 44 113,52		+ 221 717,16	

LKR 2016

Zusammenfassung gemäß § 24 Absatz 9 Parteiengesetz, Fortsetzung

Vermögensbilanz	Berichtsjahr	Vorjahr 2015
<u>Besitzposten der Gesamtpartei</u>	€	€
A. ANLAGEVERMÖGEN		
I. Sachanlagen	0,00	0,00
1. Haus- und Grundvermögen	0,00	0,00
2. Geschäftsstellenausstattung	0,00	0,00
II. Finanzanlagen	0,00	0,00
1. Beteiligungen an Unternehmen	0,00	0,00
2. Sonstige Finanzanlagen	0,00	0,00
B. UMLAUFVERMÖGEN		
I. Forderungen an Gliederungen	213 133,92	0,00
II. Forderungen aus der staatlichen Teilfinanzierung	171 989,71	0,00
III. Geldbestände	260 687,61	563 394,73
IV. Sonstige Vermögensgegenstände	2 061,98	2 242,79
SUMME (Gesamtbesitzposten nach A. und B.)	647 873,22	565 637,52
<u>Schuldposten der Gesamtpartei</u>		
A. RÜCKSTELLUNGEN		
I. Pensionsverpflichtungen	0,00	0,00
II. Sonstige Rückstellungen	10 965,00	223 355,14
B. VERBINDLICHKEITEN		
I. Verbindlichkeiten gegenüber Gliederungen	213 277,92	0,00
II. Rückzahlungsverpflichtungen aus der staatlichen Parteienfinanzierung	0,00	0,00
III. Verbindlichkeiten gegenüber Kreditinstituten	0,00	14,72
IV. Verbindlichkeiten gegenüber sonstigen Darlehensgebern	141 791,85	104 045,70
V. Sonstige Verbindlichkeiten	15 881,26	21 964,94
SUMME (Gesamte Schulposten nach A. und B.)	381 916,03	349 380,50
Reinvermögen der Gesamtpartei; positiv (+) oder negativ (-)	+ 265 957,19	+216 257,02

Zusammenfassung gemäß § 24 Absatz 9 Parteiengesetz, Fortsetzung

Gesamteinnahmen, Gesamtausgaben, Überschuss oder Defizite sowie Reinvermögen der drei Gliederungsebenen Bundesverband, Landesverband und der ihnen nachgeordneten Gebietsverbände

	Gesamteinnahmen		Gesamtausgaben		Überschüsse (+) oder Defizite (-)	
	Berichtsjahr €	Vorjahr €	Berichtsjahr €	Vorjahr €	Berichtsjahr €	Vorjahr €
Bundesverband	520.782,83	379.892,39	460.971,26	243.321,40	+59.811,57	+136.570,99
Landesverbände	601.940,05	182.094,36	645.144,56	102.408,33	-43.204,51	+79.686,03
nachgeordnete Gebietsverbände	100.778,78		67.685,67		+33.093,11	0,00
Summe einschließlich innerparteilicher Zuschüsse	1.223.501,66	561.986,75	1.173.801,49	345.729,73	+49.700,17	+216.257,02
innerparteiliche Zuschüsse	360.531,37	94.913,47	354.944,72	100.373,61	+5.586,65	-5.460,14
Summe ohne innerparteiliche Zu- schüsse	862.970,29	467.073,28	818.856,77	245.356,12	+44.113,52	+221.717,16

	Reinvermögen	
	Berichtsjahr €	Vorjahr €
Bundesverband	196.382,56	136.570,99
Landesverbände	36.481,52	79.686,03
nachgeordnete Gebietsverbände	33.093,11	0,00
Summe	265.957,19	216.257,02

LKR 2016

Einnahmenrechnung gemäß § 24 Abs. 4 PartG

Einnahmen	1.	2.	3.	4.	5.	5a.	6.	7.	8.	9.	10.	11.
	Mitgliedsbeiträge	Mandatsträgerbeiträge und ähnliche regelmäßige Beiträge	Spenden von natürlichen Personen	Spenden von juristischen Personen	Einnahmen aus Unternehmertätigkeit	Einnahmen aus Beteiligungen	Einnahmen aus sonstigem Vermögen	Einnahmen aus Veranstaltungen, Vertrieb von Druckschriften und sonstiger Einnahmen verbundener Tätigkeit	staatliche Mittel	sonstige Einnahmen	Zuschüsse von Gliederungen	Gesamteinnahmen nach den Nummern 1 bis 10
	€	€	€	€	€	€	€		€	€	€	€
Bundesverband	320.340,74	12.000,00	43.808,88	0,00	0,00	0,00	0,00	0,00	144.633,21	0,00	0,00	520.782,83
Landesverband Baden-Württemberg	0,00	0,00	128.403,49	5.350,80	0,00	0,00	0,00	3.635,75	27.356,50	0,00	60.520,39	225.266,93
nachgeordnete Gebietsverbände	0,00	0,00	1.481,87	0,00	0,00	0,00	0,00	433,60	0,00	0,00	3.225,00	5.140,47
Gesamt	0,00	0,00	129.885,36	5.350,80	0,00	0,00	0,00	4.069,35	27.356,50	0,00	63.745,39	230.407,40
Landesverband Bayern	0,00	0,00	1.006,00	0,00	0,00	0,00	142,14	353,80	0,00	943,95	32.129,34	34.575,23
nachgeordnete Gebietsverbände	0,00	0,00	2.893,30	0,00	0,00	0,00	0,00	656,70	0,00	0,00	4.199,50	7.749,50
Gesamt	0,00	0,00	3.899,30	0,00	0,00	0,00	142,14	1.010,50	0,00	943,95	36.328,84	42.324,73
Landesverband Berlin	0,00	0,00	11.699,99	4.500,00	0,00	0,00	0,00	0,00	0,00	0,00	21.731,39	37.931,38
Landesverband Brandenburg	0,00	0,00	200,00	0,00	0,00	0,00	13,38	0,00	0,00	0,00	3.878,80	4.092,18
Landesverband Bremen	0,00	0,00	11.570,00	0,00	0,00	0,00	0,00	0,00	0,00	0,00	2.970,43	14.540,43
Landesverband Hamburg	0,00	0,00	5.850,00	0,00	0,00	0,00	15,41	0,00	0,00	0,00	14.479,33	20.344,74
Landesverband Hessen	0,00	0,00	6.080,67	0,00	0,00	0,00	130,02	0,00	0,00	0,00	32.094,35	38.305,04
nachgeordnete Gebietsverbände	0,00	664,00	3.638,00	0,00	0,00	0,00	0,00	0,00	0,00	0,00	9.158,01	13.460,01
Gesamt	0,00	664,00	9.718,67	0,00	0,00	0,00	130,02	0,00	0,00	0,00	41.252,36	51.765,05
Landesverband Mecklenburg-Vorpommern	0,00	0,00	9.753,41	0,00	0,00	0,00	0,00	0,00	0,00	0,00	7.370,61	17.124,02
Landesverband Niedersachsen	0,00	0,00	12.037,00	2.100,00	0,00	0,00	82,13	0,00	0,00	0,00	29.592,80	43.811,93
nachgeordnete Gebietsverbände	0,00	0,00	30.746,87	1.600,00	0,00	0,00	0,00	0,00	0,00	0,00	28.234,39	60.581,26
Gesamt	0,00	0,00	42.783,87	3.700,00	0,00	0,00	82,13	0,00	0,00	0,00	57.827,19	104.393,19
Landesverband Nordrhein-Westfalen	530,00	0,00	9.220,97	0,00	0,00	0,00	0,00	0,00	0,00	135,91	52.074,40	61.961,28
nachgeordnete Gebietsverbände	0,00	0,00	4.035,62	0,00	0,00	0,00	0,00	0,00	0,00	0,00	9.811,92	13.847,54
Gesamt	530,00	0,00	13.256,59	0,00	0,00	0,00	0,00	0,00	0,00	135,91	61.886,32	75.808,82
Landesverband Rheinland-Pfalz	0,00	0,00	30.680,01	0,00	0,00	0,00	0,00	0,00	0,00	0,00	24.733,65	55.413,66
Landesverband Saarland	0,00	0,00	105,00	0,00	0,00	0,00	15,05	0,00	0,00	0,00	3.280,27	3.400,32
Landesverband Sachsen	0,00	0,00	0,00	300,00	0,00	0,00	19,23	0,00	0,00	0,00	4.035,46	4.354,69
Landesverband Sachsen-Anhalt	0,00	0,00	5.720,00	0,00	0,00	0,00	0,00	0,00	0,00	0,00	6.687,37	12.407,37
Landesverband Schleswig-Holstein	0,00	0,00	17.735,35	0,00	0,00	0,00	44,64	6,90	0,00	0,00	8.401,96	26.188,85
Landesverband Thüringen	0,00	0,00	300,00	0,00	0,00	0,00	0,00	0,00	0,00	0,00	1.922,00	2.222,00
Bundesverband	320.340,74	12.000,00	43.808,88	0,00	0,00	0,00	0,00	0,00	144.633,21	0,00	0,00	520.782,83
Summe Landesverbände	530,00	0,00	250.361,89	12.250,80	0,00	0,00	462,00	3.996,45	27.356,50	1.079,86	305.902,55	601.940,05
Summen nachgeordnete Gebietsverb.	0,00	664,00	42.795,66	1.600,00	0,00	0,00	0,00	1.090,30	0,00	0,00	54.628,82	100.778,78
Summe Gesamtpartei	320.870,74	12.664,00	336.966,43	13.850,80	0,00	0,00	462,00	5.086,75	171.989,71	1.079,86	360.531,37	1.223.501,66

Ausgabenrechnung gemäß § 24 Abs. 5 PartG

Ausgaben	i. Personalausgaben		2. Sachausgaben							3. Zuschüsse an Gliederungen		4. Gesamtausgaben nach den Nummern 1.-3.	Überschuss (+) oder Defizit (-)
	a. des laufenden Geschäftsbetriebes		b. für politisch. Arbeit	c. für Wahlkämpfe	d. für die Vermögensverwaltung einschl. sich hieraus ergebender Zinsen	e. sonstige Zinsen	f. im Rahmen einer Unternehmens-tätigkeit	g. Sonstige Ausgaben	€		€		
	€	€	€	€	€	€	€	€	€	€	€		
Bundesverband	7.706,54	40.486,07	122.814,23	10.819,55	0,00	2.082,00	1.076,58	0,00	275.986,29	460.971,26	59.811,57		
Landesverband Baden-Württemberg	24.387,15	17.192,10	36.264,88	221.367,06	0,00	199,98	0,00	0,00	5.065,22	304.476,39	-79.209,46		
nachgeordnete Gebietsverbände	0,00	446,57	1.922,39	0,00	0,00	0,00	0,00	0,00	0,00	2.368,96	+2.771,51		
Gesamt	24.387,15	17.638,67	38.187,27	221.367,06	0,00	199,98	0,00	0,00	5.065,22	306.845,35	-76.437,95		
Landesverband Bayern	0,00	655,73	17.320,71	0,00	0,00	0,00	0,00	0,00	4.199,50	22.175,94	+12.399,29		
nachgeordnete Gebietsverbände	54,00	182,98	2.919,74	0,00	0,00	0,00	0,00	0,00	500,00	3.656,72	+4.092,78		
Gesamt	54,00	838,71	20.240,45	0,00	0,00	0,00	0,00	0,00	4.699,50	25.832,66	+16.492,07		
Landesverband Berlin	0,00	5.080,58	1.343,45	38.638,35	0,00	0,00	37,83	0,00	250,00	45.350,21	-7.418,83		
Landesverband Brandenburg	0,00	19,59	356,02	0,00	0,00	0,00	0,00	0,00	0,00	375,61	+3.716,57		
Landesverband Bremen	0,00	1.061,33	6.626,84	5.375,84	0,03	0,00	0,00	0,00	0,00	13.064,04	+1.476,39		
Landesverband Hamburg	0,00	1.528,17	3.941,45	0,00	0,00	0,00	0,00	0,00	0,00	5.469,62	+14.875,12		
Landesverband Hessen	0,00	3.092,92	1.755,97	10.196,67	0,00	0,00	318,90	0,00	9.158,01	24.522,47	+13.782,57		
nachgeordnete Gebietsverbände	0,00	830,85	597,00	3.645,00	0,00	0,00	7,50	0,00	0,00	5.080,35	+8.379,66		
Gesamt	0,00	3.923,77	2.352,97	13.841,67	0,00	0,00	326,40	0,00	9.158,01	29.602,82	+22.162,23		
Landesverband Mecklenburg-Vorpommern	0,00	110,85	9.531,49	30.391,98	0,00	300,83	0,00	0,00	0,00	40.335,15	-23.211,13		
Landesverband Niedersachsen	0,00	934,99	11.650,61	1.897,56	0,00	0,00	0,00	0,00	28.234,39	42.717,55	+1.094,38		
nachgeordnete Gebietsverbände	0,00	5.423,90	13.743,05	27.134,03	0,00	0,00	0,00	0,00	4.679,39	50.980,37	+10.695,27		
Gesamt	0,00	6.358,89	25.393,66	29.031,59	0,00	0,00	0,00	0,00	32.913,78	93.697,92	+18.903,33		
Landesverband Nordrhein-Westfalen	0,00	1.392,49	15.315,84	692,93	0,00	0,00	530,00	0,00	25.126,69	43.057,95	+18.903,33		
nachgeordnete Gebietsverbände	0,00	339,84	3.484,12	0,00	0,00	0,00	30,08	0,00	1.745,23	5.599,27	+8.248,27		
Gesamt	0,00	1.732,33	18.799,96	692,93	0,00	0,00	560,08	0,00	26.871,92	48.657,22	+27.151,60		
Landesverband Rheinland-Pfalz	0,00	2.868,97	4.215,29	62.772,10	0,00	0,00	0,00	0,00	0,00	69.856,36	-14.442,70		
Landesverband Saarland	0,00	11,74	584,74	198,28	0,00	0,00	0,00	0,00	0,00	794,76	+2.605,56		
Landesverband Sachsen	0,00	115,05	605,95	0,00	0,00	0,00	0,00	0,00	0,00	721,00	+3.633,69		
Landesverband Sachsen-Anhalt	0,00	342,89	823,43	12.359,00	0,00	0,00	0,00	0,00	0,00	13.525,32	-1.117,95		
Landesverband Schleswig-Holstein	0,00	2.931,73	14.459,23	555,50	0,00	0,46	0,00	0,00	0,00	17.946,92	+8.241,93		
Landesverband Thüringen	0,00	71,50	683,77	0,00	0,00	0,00	0,00	0,00	0,00	755,27	+1.466,73		
Summe Bundesverbände	7.706,54	40.486,07	122.814,23	10.819,55	0,00	2.082,00	1.076,58	0,00	275.986,29	460.971,26	+59.811,57		
Summe Landesverbände	24.387,15	37.410,63	125.479,67	384.445,27	0,03	501,27	886,73	0,00	72.033,81	645.144,56	-43.204,51		
Summen nachgeordnete Gebietsverb.	54,00	7.224,14	22.666,30	30.779,03	0,00	0,00	37,58	0,00	6.924,62	67.685,67	+33.093,11		
Summe Gesamtpartei	32.147,69	85.120,84	270.960,20	426.043,85	0,03	2.583,27	2.000,89	0,00	354.944,72	1.173.801,49	+49.700,17		

LKR 2016

Vermögensbilanz gemäß § 24 Abs. 6 PartG – Konsolidierte Besitzposten

Besitzposten	A. Anlagevermögen				B. Umlaufvermögen				C. Gesamtbesitzposten (Summe aus A und B)	
	I. Sachanlagen		II. Finanzanlagen		I. Forderungen an Gliederungen	II. Forderungen aus der staatlichen Teilfinanzierung	III. Geldbestände	IV. sonstige Vermögensgegenstände	€	€
	1. Haus- und Grundvermögen	2. Geschäftsstellenvermögen	1. Beteiligungen an Unternehmen	2. sonstige Finanzanlagen						
	€	€	€	€	€	€	€	€	€	€
Bundesverband	0,00	0,00	0,00	0,00	140.732,32	144.633,21	88.466,17	0,00	373.831,70	
Landesverband Baden-Württemberg	0,00	0,00	0,00	0,00	0,00	27.356,50	8.704,32	600,00	36.660,82	
nachgeordnete Gebietsverbände	0,00	0,00	0,00	0,00	0,00	0,00	2.771,51	0,00	2.771,51	
Gesamt	0,00	0,00	0,00	0,00	0,00	27.356,50	11.475,83	600,00	39.432,33	
Landesverband Bayern	0,00	0,00	0,00	0,00	17.142,14	0,00	11.515,42	0,00	28.657,56	
nachgeordnete Gebietsverbände	0,00	0,00	0,00	0,00	0,00	0,00	4.092,78	0,00	4.092,78	
Gesamt	0,00	0,00	0,00	0,00	17.142,14	0,00	15.608,20	0,00	32.750,34	
Landesverband Berlin	0,00	0,00	0,00	0,00	4.951,71	0,00	5.897,39	1.350,00	12.199,10	
Landesverband Brandenburg	0,00	0,00	0,00	0,00	1.613,38	0,00	3.019,54	0,00	4.632,92	
Landesverband Bremen	0,00	0,00	0,00	0,00	204,12	0,00	2.608,95	51,98	2.865,05	
Landesverband Hamburg	0,00	0,00	0,00	0,00	5.467,74	0,00	10.237,19	0,00	15.704,93	
Landesverband Hessen	0,00	0,00	0,00	0,00	23.072,02	0,00	3.059,47	0,00	26.131,49	
nachgeordnete Gebietsverbände	0,00	0,00	0,00	0,00	878,13	0,00	7.501,53	0,00	8.379,66	
Gesamt	0,00	0,00	0,00	0,00	23.950,15	0,00	10.561,00	0,00	34.511,15	
Landesverband Mecklenburg-Vorpommern	0,00	0,00	0,00	0,00	1.420,24	0,00	2.763,67	0,00	4.183,91	
Landesverband Niedersachsen	0,00	0,00	0,00	0,00	6.910,18	0,00	11.246,94	0,00	18.157,12	
nachgeordnete Gebietsverbände	0,00	0,00	0,00	0,00	569,26	0,00	10.637,92	60,00	11.267,18	
Gesamt	0,00	0,00	0,00	0,00	7.479,44	0,00	21.984,86	60,00	29.424,30	
Landesverband Nordrhein-Westfalen	0,00	0,00	0,00	0,00	0,00	0,00	41.423,86	0,00	41.423,86	
nachgeordnete Gebietsverbände	0,00	0,00	0,00	0,00	0,00	0,00	8.248,27	0,00	8.248,27	
Gesamt	0,00	0,00	0,00	0,00	0,00	0,00	49.672,13	0,00	49.672,13	
Landesverband Rheinland-Pfalz	0,00	0,00	0,00	0,00	171,76	0,00	12.157,95	0,00	12.329,71	
Landesverband Saarland	0,00	0,00	0,00	0,00	1.815,05	0,00	2.586,98	0,00	4.402,03	
Landesverband Sachsen	0,00	0,00	0,00	0,00	2.319,23	0,00	2.832,46	0,00	5.151,69	
Landesverband Sachsen-Anhalt	0,00	0,00	0,00	0,00	0,00	0,00	14.014,49	0,00	14.014,49	
Landesverband Schleswig-Holstein	0,00	0,00	0,00	0,00	4.944,64	0,00	6.277,08	0,00	11.221,72	
Landesverband Thüringen	0,00	0,00	0,00	0,00	922,00	0,00	623,72	0,00	1.545,72	
Bundesverband	0,00	0,00	0,00	0,00	140.732,32	144.633,21	88.466,17	0,00	373.831,70	
Summe Landesverbände	0,00	0,00	0,00	0,00	70.954,21	27.356,50	138.969,43	2.001,98	239.282,12	
Summen nachgeordnete Gebietsverbände	0,00	0,00	0,00	0,00	1.447,39	0,00	33.252,01	60,00	34.759,40	
Summe Gesamtpartei	0,00	0,00	0,00	0,00	213.133,92	171.989,71	260.687,61	2.061,98	647.873,22	

Vermögensbilanz gemäß § 24 Abs. 6 PartG – Konsolidierte Schuldposten

Schuldposten	A. Rückstellungen			B. Verbindlichkeiten					C. Gesamte Schuldposten (Summe aus A. und B.)	
	I. Pensionsverpflichtungen		II. sonstige Rückstellungen	I. Verbindlichkeiten gegenüber Gliederungen		II. Rückzahlungsverpflichtungen aus der staatlichen Teilfinanzierung	III. Verbindlichkeiten gegenüber Kreditinstituten	IV. Verbindlichkeiten gegenüber sonstigen Darlehensgebern		V. sonstige Verbindlichkeiten
	€	€	€	€	€	€	€	€		€
Bundesverband	0,00	10.710,00	67.843,78	0,00	0,00	98.895,36	0,00	0,00	177.449,14	
Landesverband Baden-Württemberg	0,00	0,00	65.592,28	0,00	0,00	19.235,72	0,00	11.765,93	96.593,93	
nachgeordnete Gebietsverbände	0,00	0,00	0,00	0,00	0,00	0,00	0,00	0,00	0,00	
Gesamt	0,00	0,00	65.592,28	0,00	0,00	19.235,72	0,00	11.765,93	96.593,93	
Landesverband Bayern	0,00	0,00	4.243,00	0,00	0,00	0,00	0,00	0,00	4.243,00	
nachgeordnete Gebietsverbände	0,00	0,00	0,00	0,00	0,00	0,00	0,00	0,00	0,00	
Gesamt	0,00	0,00	4.243,00	0,00	0,00	0,00	0,00	0,00	4.243,00	
Landesverband Berlin	0,00	0,00	12.596,05	0,00	0,00	0,00	0,00	0,00	12.596,05	
Landesverband Brandenburg	0,00	0,00	460,80	0,00	0,00	0,00	0,00	0,00	460,80	
Landesverband Bremen	0,00	0,00	167,78	0,00	0,00	859,94	0,00	0,00	1.027,72	
Landesverband Hamburg	0,00	0,00	247,56	0,00	0,00	0,00	0,00	582,25	829,81	
Landesverband Hessen	0,00	0,00	878,13	0,00	0,00	0,00	0,00	144,39	1.022,52	
nachgeordnete Gebietsverbände	0,00	0,00	0,00	0,00	0,00	0,00	0,00	0,00	0,00	
Gesamt	0,00	0,00	878,13	0,00	0,00	859,94	0,00	144,39	1.022,52	
Landesverband Mecklenburg-Vorpommern	0,00	0,00	1.569,64	0,00	0,00	22.800,83	0,00	26,78	24.397,25	
Landesverband Niedersachsen	0,00	0,00	8.815,47	0,00	0,00	0,00	0,00	2.114,11	10.929,58	
nachgeordnete Gebietsverbände	0,00	0,00	510,18	0,00	0,00	0,00	0,00	1.156,11	1.666,29	
Gesamt	0,00	0,00	9.325,65	0,00	0,00	22.800,83	0,00	3.270,22	12.595,87	
Landesverband Nordrhein-Westfalen	0,00	255,00	8.041,41	0,00	0,00	0,00	0,00	0,00	8.296,41	
nachgeordnete Gebietsverbände	0,00	0,00	0,00	0,00	0,00	0,00	0,00	0,00	0,00	
Gesamt	0,00	255,00	8.041,41	0,00	0,00	0,00	0,00	0,00	8.296,41	
Landesverband Rheinland-Pfalz	0,00	0,00	24.796,79	0,00	0,00	0,00	0,00	0,00	24.796,79	
Landesverband Saarland	0,00	0,00	702,40	0,00	0,00	0,00	0,00	0,00	702,40	
Landesverband Sachsen	0,00	0,00	622,00	0,00	0,00	0,00	0,00	0,00	622,00	
Landesverband Sachsen-Anhalt	0,00	0,00	14.575,00	0,00	0,00	0,00	0,00	0,00	14.575,00	
Landesverband Schleswig-Holstein	0,00	0,00	1.536,66	0,00	0,00	0,00	0,00	0,00	1.536,66	
Landesverband Thüringen	0,00	0,00	78,99	0,00	0,00	0,00	0,00	0,00	78,99	
Bundesverband	0,00	10.710,00	67.843,78	0,00	0,00	98.895,36	0,00	0,00	177.449,14	
Summe Landesverbände	0,00	255,00	144.923,96	0,00	0,00	42.896,49	0,00	0,00	202.800,60	
Summen nachgeordnete Gebietsverbände	0,00	0,00	510,18	0,00	0,00	0,00	0,00	0,00	1.666,29	
Summe Gesamtpartei	0,00	10.965,00	213.277,92	0,00	0,00	141.791,85	0,00	15.881,26	381.916,03	

LKR 2016

Vermögensbilanz gemäß § 24 Abs. 6 PartG – Reinvermögen (Fortsetzung)

Reinvermögen (positiv oder negativ)	€
Bundesverband	+196.382,56
Landesverband Baden-Württemberg	-59.933,11
nachgeordnete Gebietsverbände	+2.771,51
Gesamt	-57.161,60
Landesverband Bayern	+24.414,56
nachgeordnete Gebietsverbände	4.092,78
Gesamt	+28.507,34
Landesverband Berlin	-396,95
Landesverband Brandenburg	+4.080,43
Landesverband Bremen	+1.837,33
Landesverband Hamburg	+14.875,12
Landesverband Hessen	+25.108,97
nachgeordnete Gebietsverbände	8.379,66
Gesamt	+33.488,63
Landesverband Mecklenburg-Vorpommern	-20.213,34
Landesverband Niedersachsen	+7.227,54
nachgeordnete Gebietsverbände	+9.600,89
Gesamt	+16.828,43
Landesverband Nordrhein-Westfalen	+33.127,45
nachgeordnete Gebietsverbände	+8.248,27
Gesamt	+41.375,72
Landesverband Rheinland-Pfalz	-12.467,08
Landesverband Saarland	+3.699,63
Landesverband Sachsen	+4.529,69
Landesverband Sachsen-Anhalt	-560,51
Landesverband Schleswig-Holstein	+9.685,06
Landesverband Thüringen	+1.466,73
Bundesverband	+196.382,56
Summe Landesverbände	+36.481,52
Summen nachgeordnete Gebietsverbände	33.093,11
Summe Gesamtpartei	265.957,19

Gesonderte Ausweise und Erläuterungen

A. Zuwendungen (eingezahlte Mitglieds- oder Mandatsträgerbeiträge oder rechtmäßig erlangte Spenden) natürlicher Personen (§ 24 Abs. 8 i.V.m. § 18 Abs. 3 Satz 1 Nr. 3 PartG)

Summe der Zuwendungen natürlicher Personen
(Einnahmereknung, Spalte 1 + Spalte 2 + Spalte 3) 670.501,17 €

abzüglich
nicht zweifelsfrei zuordenbare Zuwendungen
(z.B. Bagatellspenden aus „Tellersammlungen“ und
gemäß § 25 Abs. 2 Nr. 6 zulässige „anonyme“ Spenden) 8.108,07 €

abzüglich
Spenden mittels Bargeld, die den Betrag von
1000 € übersteigen (§ 25 Abs. 1 Satz 2 PartG) 0,00 €

abzüglich
Summe der Zuwendungen natürlicher Personen,
soweit sie den Betrag von 3 300 € im Geschäftsjahr übersteigen 36.347,82 €

In früheren Rechenschaftsberichten zu Unrecht ausgewiesene Zuwendungen 0,00 €

**Summe der Zuwendungen natürlicher Personen
im Sinne von § 18 Abs. 3 Satz 1 Nr. 3 PartG 626.045,28 €**

B. Ausweis der Spenden oder Mandatsträgerbeiträge, deren Gesamtwert im Rechnungsjahr 10 000 € übersteigt (§25 Abs. 3 PartG)

Strauß, Michael, Stadtstraße 87a, 79104 Freiburg 11.026,74 €

C. Unternehmenstätigkeit (§ 19a Abs. 4 PartG)

Ein entsprechender Ausweis entfällt.

D. Anzahl der Mitglieder zum 31. Dezember des Rechnungsjahres (§ 24 Abs. 10 PartG)

Am 31. Dezember des Rechnungsjahres waren 1.642 Personen Mitglieder der Partei.

E. Politischen Jugendorganisationen zweckgebunden zugewandte öffentliche Zuschüsse (§ 24 Abs. 12 PartG)

Im Rechnungsjahr wurden der politischen Jugendorganisation der Partei „Junge Reformer“ keine öffentlichen Zuschüsse zweckgebunden zugewandt. Sie sind gemäß § 24 Abs. 12 PartG bei der Einnahme- und Ausgabenrechnung der Partei unberücksichtigt geblieben. Die Jugendorganisation ist weder rechtlich noch organisatorisch Teil der Partei. Daher sind deren Einnahmen und Ausgaben sowie deren Vermögen insgesamt nicht im vorliegenden Rechenschaftsbericht enthalten.

LKR 2016

F. Erläuterungen

I. Erläuterungen zur Rechnungslegung allgemein

Mit dem vorliegenden Rechenschaftsbericht für das Jahr 2016 gibt der Vorstand der Partei nach den Vorschriften des Gesetzes über die politischen Parteien (Parteiengesetz – PartG) in der Fassung der Bekanntmachung vom 31. Januar 1994 (BGBl. I, S. 149), zuletzt geändert durch das Gesetz zum Ausschluss verfassungsfeindlicher Parteien von der Parteienfinanzierung vom 18. Juli 2017 (BGBl. I, S. 2730), wahrheitsgemäß und nach bestem Wissen und Gewissen öffentlich Rechenschaft über die Herkunft und die Verwendung der Mittel sowie über das Vermögen der Partei zum Ende des Kalenderjahres (Rechnungsjahres).

Dem Rechenschaftsbericht ist gemäß § 24 Abs. 9 PartG eine Zusammenfassung vorangestellt.

In den Rechenschaftsbericht der Gesamtpartei sind gemäß § 24 Abs. 3 Satz 1 PartG die Rechenschaftsberichte jeweils getrennt nach Bundesverband und Landesverband sowie die Rechenschaftsberichte der nachgeordneten Gebietsverbände je Landesverband aufgenommen worden. Die Landesverbände und die ihnen nachgeordneten Gebietsverbände haben gemäß § 24 Abs. 3 Satz 2 PartG ihren Rechenschaftsberichten eine lückenlose Aufstellung aller Zuwendungen je Zuwender mit Name und Anschrift beigefügt. Der Bundesverband hat diese Aufstellung zur Ermittlung der jährlichen Gesamthöhe der Zuwendungen je Zuwender zusammengefasst.

Sach-, Werk- und Dienstleistungen, die die Mitglieder außerhalb eines Geschäftsbetriebes üblicherweise unentgeltlich zur Verfügung stellen, sind gemäß § 26 Abs. 4 Satz 2 PartG als Einnahmen unberücksichtigt geblieben.

Von der in § 28 Abs. 1 PartG eingeräumten Möglichkeit, in der Vermögensbilanz allein Vermögensgegenstände mit einem Anschaffungswert von im Einzelfall mehr als 5.000 EUR (inklusive Umsatzsteuer) aufzuführen, ist Gebrauch gemacht worden.

Im Übrigen sind alle Einnahmen, Ausgaben und Vermögenswerte vollständig in den Rechenschaftsbericht aufgenommen.

Vermögensgegenstände sind gemäß § 28 Abs. 2 Satz 1 PartG mit den Anschaffungs- und Herstellungskosten vermindert um planmäßige Abschreibungen angesetzt worden. Im Bereich des Haus- und Grundvermögens sind gemäß § 28 Abs. 2 Satz 2 PartG keine planmäßigen Abschreibungen erfolgt

Im Übrigen wurden die handelsrechtlichen Vorschriften über die Rechnungslegung, insbesondere zu Ansatz und Bewertung von Vermögensgegenständen, beachtet, soweit sie gemäß § 24 Abs. 2 PartG entsprechend gelten.

II. Erläuterungen zur Vermögensbilanz

1. Auflistung der Beteiligungen an Unternehmen nach § 24 Abs. 6 Nr. 1 A. II. 1 PartG sowie deren im Jahresabschluss aufgeführten unmittelbaren und mittelbaren Beteiligungen (§ 24 Abs. 7 Nr. 1 PartG)

Die Partei verfügt über keine Beteiligungen im Sinne von § 24 Abs. 7 Nr. 1 letzter Satz PartG. Ein entsprechender Ausweis entfällt daher.

2. Benennung der Hauptprodukte von Medienunternehmen, soweit Beteiligungen an diesen bestehen (§ 24 Abs. 7 Nr. 2 PartG)

Es bestehen keine Beteiligungen der Partei an Medienunternehmen. Ein entsprechender der Ausweis entfällt.

3. Bewertung des Haus- und Grundvermögens und der Beteiligungen an Unternehmen nach dem Bewertungsgesetz (§ 24 Abs. 7 Nr. 3 PartG)

Die Partei verfügt über kein Haus- u. Grundvermögen / keine Beteiligungen an Unternehmen.

III. Erläuterungen der Sonstigen Einnahmen

1. Aufgliederung und Erläuterung der sonstigen Einnahmen, die bei einer der in § 24 Abs. 3 PartG aufgeführten Gliederungen mehr als 2 vom Hundert der Summe der Einnahmen nach § 24 Abs. 4 Nr. 1 bis 6 PartG ausmachen (§ 27 Abs. 2 Satz 1 PartG)

Insgesamt wurden im Jahr 2016 Sonstige Einnahmen in Höhe von 1.079,86 € erzielt. Davon entfielen auf den Landesverband Bayern 943,95 €. Diese Einnahmen überschreiten 2 vom Hundert der Gesamteinnahmen des Landesverbands Bayern. Es handelt sich hierbei um die teilweise Erstattung von Messekosten durch eine Messengesellschaft.

2. Offenlegung von sonstigen Einnahmen, die im Einzelfall die Summe von 10.000 EUR übersteigen (§ 27 Abs. 2 Satz 2 PartG)

In den Einnahmen sind unter der Position „Sonstige Einnahmen“ keine Einnahmen enthalten, die im Einzelfall die Summe von 10.000 € übersteigen. Ein entsprechender Ausweis entfällt daher.

3. Verzeichnis der Erbschaften und Vermächtnisse, deren Gesamtwert 10.000 EUR übersteigt (§ 27 Abs. 2 Satz 3 PartG)

Die Partei hat im Rechnungsjahr 2016 keine Erbschaft oder Vermächtnisse erhalten, deren Gesamtwert 10.000 € übersteigen. Ein entsprechender Ausweis entfällt daher.

IV. Sonstige Erläuterungen

Die Mitgliedbeiträge der Liberal-Konservativen Reformer sind im Jahre 2016 gegenüber dem Vorjahr 2015 deutlich angestiegen, da das 2016 das erste volle Geschäftsjahr unserer Partei war. Während im Jahr 2015 die Mitgliedbeiträge überwiegend nur anteilig für die nach Gründung Ende Juli verbliebenen 5 Monate entrichtet wurden, sind in Berichtsjahr 2016 die Beiträge erstmalig von allen Mitgliedern für die vollen 12 Monate bezahlt worden.

Die Mitgliedsbeiträge 2016 wurden bereits im Dezember 2015 eingezogen. Dies führte im Rechenschaftsbericht für das Jahr 2015 zu einer erhöhten Geld- und Vermögensposition. Die im Jahre 2015 für das Jahr 2016 vereinnahmten Mitgliedsbeiträge wurden abgegrenzt und unter den sonstigen Rückstellungen ausgewiesen.

Da die nachgeordneten Gliederungen unserer Partei eine Einnahmen- / Ausgabenrechnung vornehmen gleichen sich die innerparteilichen Zuschüsse über einen langen Zeitraum aus.

Von § 25 Abs. 3 PartG wurde Gebrauch gemacht und lediglich Zuwendungen von mehr als 10.000 € je Einzelperson erwähnt.

Die Ungleichheit der Zuschüsse von und an Gliederungen resultiert zu einem Überwiegenden Teil aus der Differenz bei den Zuschüssen von und an Gliederungen aus dem Rechenschaftsbericht 2015.

Im Rechenschaftsbericht 2015 ergaben sich eine Differenz in Höhe von 5.460,14 €, um die die Zuschüsse an Gliederungen höher waren, als die die Zuschüsse von Gliederungen. Dieser Betrag entsprach genau den anteiligen Mitgliedsbeiträgen der Landesverbände Hamburg

LKR 2016

und Thüringen, die zum 31.12.2015 noch nicht gegründet waren, aber von unserer Partei als Zuschüsse ausgewiesen wurden.

Im Rechenschaftsjahr 2016 sind diese anteiligen Mitgliedsbeiträge der beiden genannten Landesverbände dann geflossen, so dass im Rechenschaftsbericht 2016 die Zuschüsse von Gliederungen reziprok um 5.586,65 € höher waren.

Zu einem vollständigen Ausgleich der innerparteilichen Zuschüsse kam es im Rechenschaftsjahr 2016 noch nicht, da die Landesverbände diesmal höhere Zuschüsse an die Kreis- und Regionsverbände auswiesen, die im Jahre 2016 noch nicht gegründet waren und sich im Jahr 2017 gründeten. Die Zahlen werden sich im Zeitablauf ausgleichen.

Aufgrund zeitlicher Buchungsunterschiede entsteht eine Differenz bei innerparteilichen Forderungen und Verbindlichkeiten in Höhe von 144,00 €.

Die Buchführungsunterlagen und der Jahresabschluss des Bundesverbandes wurden am 05.09.2017 von den Kassenprüfern des Bundesverbandes geprüft.

Frankfurt am Main, den 06.12.2017



Der Bundesvorsitzende
(Bernd Kölmel)



Der Bundesschatzmeister
(Arnd Christofer Frohne)

Prüfungsvermerk

Ich habe den Rechenschaftsbericht der Partei Liberal-Konservative Reformer für das Kalenderjahr 2016 in dem gesetzlich vorgeschriebenen Umfang geprüft. Dieser Rechenschaftsbericht der Gesamtpartei setzt sich aus den Rechenschaftsberichten der Bundespartei, von sechzehn Landesverbänden und von 27 nachgeordneten Gebietsverbänden zusammen. Meine Prüfung hat sich gemäß § 29 Abs. 1 PartG auf die Angaben in den Rechenschaftsberichten und die Buchführungen der Bundespartei, der Landesverbände und der insbesondere nach regionalen und größtenmäßigen Gesichtspunkten von mir ausgewählten und nachfolgend genannten 10 nachgeordneten Gebietsverbände beschränkt:

- Regionsverband Mittlerer Neckar im Landesverband Baden-Württemberg
- Regionsverband München im Landesverband Bayern
- Regionsverband Frankfurt am Main im Landesverband Hessen
- Regionsverband Elbe-Weser im Landesverband Niedersachsen
- Regionsverband Nordwest im Landesverband Niedersachsen
- Regionsverband Südwest im Landesverband Niedersachsen
- Regionsverband Mitte im Landesverband Niedersachsen
- Regionsverband Nordost im Landesverband Niedersachsen
- Kreisverband Bonn-Rhein-Sieg im Landesverband Nordrhein-Westfalen
- Regionsverband Ostwestfalen-Lippe im Landesverband Nordrhein-Westfalen

Die Angaben in den Rechenschaftsberichten der übrigen nachgeordneten Gebietsverbände habe ich ebenso wenig geprüft wie die vollständige Erfassung aller Gebietsverbände. Die Zusammenfügung der Rechenschaftsberichte der Gebietsverbände zu dem Rechenschaftsbericht der Gesamtpartei wurde von mir nur auf formale und rechnerische Richtigkeit geprüft.

Die Buchführung und die Aufstellung der Rechenschaftsberichte der Bundespartei, der Landesverbände und der nachgeordneten Gebietsverbände nach den Vorschriften des Parteiengesetzes liegen in der Verantwortung der jeweiligen Vorstände. Der Rechenschaftsbericht der Gesamtpartei wurde vom Bundesschatzmeister als dem vom Parteitag gewählten für die Finanzangelegenheiten zuständigen Vorstandsmitglied des Bundesvorstands zusammengefügt und durch ihn und den Bundesvorsitzenden unterzeichnet. Meine Aufgabe ist es, auf der Grundlage der von mir in dem beschriebenen Umfang durchgeführten Prüfung eine Beurtei-

LKR 2016

Ich habe meine Prüfung der Angaben in den oben genannten Rechenschaftsberichten nach § 29 PartG, d.h. mit der im folgenden Absatz geschilderten Begrenzung, in entsprechender Anwendung der vom Institut der Wirtschaftsprüfer (IDW) festgestellten deutschen Grundsätze ordnungsmäßiger Abschlussprüfung vorgenommen. Danach ist die Prüfung der Angaben in den Rechenschaftsberichten so zu planen und durchzuführen, dass Unrichtigkeiten und Verstöße gegen die gesetzlichen Vorschriften mit hinreichender Sicherheit erkannt werden. Bei der Festlegung der Prüfungshandlungen werden die Kenntnisse über das wirtschaftliche und rechtliche Umfeld sowie die Erwartungen über mögliche Fehler berücksichtigt. Im Rahmen der Prüfung werden die Wirksamkeit des jeweiligen rechnungslegungsbezogenen internen Kontrollsystems sowie Nachweise für die Angaben in der jeweiligen Buchführung und in den oben genannten Rechenschaftsberichten überwiegend auf der Basis von Stichproben beurteilt. Die Prüfung umfasst die Beurteilung der angewandten Grundsätze zur Rechnungslegung und der wesentlichen Einschätzungen des jeweiligen Vorstands sowie die Würdigung der Gesamtdarstellung des jeweiligen Rechenschaftsberichts. Ich bin der Auffassung, dass meine Prüfung eine hinreichend sichere Grundlage für meine Beurteilung der in die Prüfung einbezogenen Angaben in den Rechenschaftsberichten bildet.

Aufgrund der gesetzlichen Vorschriften, wonach lediglich Teile der Rechenschaftslegung der Gesamtpartei Gegenstand meiner Prüfung waren, gilt mein folgendes Urteil über den Rechenschaftsbericht der Gesamtpartei auch nur insoweit:

Nach meiner pflichtgemäßen Prüfung aufgrund der Bücher und Schriften der Partei sowie der von den Vorständen erteilten Aufklärungen und Nachweise entspricht der Rechenschaftsbericht in dem geprüften Umfang (§ 29 Abs. 1 PartG) den Vorschriften des Parteiengesetzes.

Mainz, den 11. Dezember 2017



Prof. Dr. Volker Beeck
Wirtschaftsprüfer



Südschleswigscher Wählerverband

Rechenschaftsbericht für das Jahr 2016
gemäß §§ 23 ff. Parteiengesetz (PartG)

Zusammenfassung gemäß § 24 Abs. 9 PartG

Einnahmen- und Ausgabenrechnung	Berichtsjahr		Vorjahr	
	€	%	€	%
<u>Einnahmen der Gesamtpartei</u>				
1. Mitgliedsbeiträge	63.941,00	9,86	65.059,00	10,14
2. Mandatsträgerbeiträge und ähnliche regelmäßige Beiträge	0,00	0,00	0,00	0,00
3. Spenden von natürlichen Personen	25.713,35	3,97	13.051,47	2,03
4. Spenden von juristischen Personen	474.285,00	73,15	480.023,45	74,84
5. Einnahmen aus Unternehmenstätigkeit	0,00	0,00	0,00	0,00
5a. Einnahmen aus Beteiligungen	0,00	0,00	0,00	0,00
6. Einnahmen aus sonstigem Vermögen	2,98	0,00	60,43	0,01
7. Einnahmen aus Veranstaltungen, Vertrieb von Druckschriften und Veröffentlichungen und sonstiger mit Einnahmen verbundener Tätigkeit	1.106,84	0,17	3.225,69	0,50
8. staatliche Mittel	83.142,70	12,82	80.002,39	12,47
9. sonstige Einnahmen	225,14	0,03	6,06	0,00
<u>Summe</u>	648.417,01	100,00	641.428,49	100,00
<u>Ausgaben der Gesamtpartei</u>				
1. Personalausgaben	368.234,16	56,94	353.115,66	61,23
2. Sachausgaben				
a) des laufenden Geschäftsbetriebes	115.178,42	17,81	116.191,04	20,15
b) für allgemeine politische Arbeit	99.205,23	15,34	105.897,15	18,36
c) für Wahlkämpfe	64.138,50	9,91	1.095,77	0,20
d) für die Vermögensverwaltung einschließlich sich hieraus ergebender Zinsen	0,00	0,00	5,69	0,00
e) sonstige Zinsen	0,64	0,00	24,00	0,00
f) im Rahmen einer Unternehmenstätigkeit	0,00	0,00	0,00	0,00
g) sonstige Ausgaben	0,00	0,00	365,98	0,06
<u>Summe</u>	646.756,95	100,00	576.695,29	100,00
<u>Überschuss (+) oder Defizit (-)</u>	+ 1.660,06		+ 64.733,20	

SSW 2016

Zusammenfassung gemäß § 24 Abs. 9 PartG (Fortsetzung)

Vermögensbilanz	Berichtsjahr €	Vorjahr €
<u>Besitzposten der Gesamtpartei</u>		
A. Anlagevermögen		
I. Sachanlagen		
1. Haus- und Grundvermögen	0,00	0,00
2. Geschäftsstellenausstattung	0,00	0,00
II. Finanzanlagen		
1. Beteiligungen an Unternehmen	0,00	0,00
2. sonstige Finanzanlagen	104,00	104,00
B. Umlaufvermögen		
I. Forderungen aus der staatlichen Teilfinanzierung	3.140,32	0,00
II. Geldbestände	334.329,32	335.306,14
III. sonstige Vermögensgegenstände	1.468,22	1.572,69
Summe	339.041,86	336.982,83
<u>Schuldposten der Gesamtpartei</u>		
A. Rückstellungen		
I. Pensionsverpflichtungen	0,00	0,00
II. sonstige Rückstellungen	19.000,00	19.000,00
B. Verbindlichkeiten		
I. Rückzahlungsverpflichtungen aus der staatlichen Teilfinanzierung	0,00	1.105,59
II. Verbindlichkeiten gegenüber Kreditinstituten	0,00	0,00
III. Verbindlichkeiten gegenüber sonstigen Darlehensgebern	0,00	70,50
IV. sonstige Verbindlichkeiten	12.758,40	11.183,34
Summe	31.758,40	31.359,43
<u>Reinvermögen der Gesamtpartei</u> positiv (+) oder negativ (-)	+ 307.283,46	+ 305.623,40

Zusammenfassung gemäß § 24 Abs. 9 PartG (Fortsetzung)

Gesamteinnahmen, Gesamtausgaben, Überschüsse oder Defizite sowie Reinvermögen der drei Gliederungsebenen Landesverband, Kreisverbände und Ortsverbände

	Gesamteinnahmen		Gesamtausgaben		Überschüsse (+) oder Defizite (-)	
	Berichtsjahr	Vorjahr	Berichtsjahr	Vorjahr	Berichtsjahr	Vorjahr
	€	€	€	€	€	€
Landesverband	584.633,30	584.779,40	568.247,65	524.739,48	+ 16.385,65	+ 60.039,92
Kreisverbände	70.349,80	22.074,48	85.239,01	31.236,66	- 14.889,21	- 9.162,18
Ortsverbände	30.882,41	39.740,69	30.718,79	25.885,23	+ 163,62	+ 13.855,46
Summe einschließlich innerparteilicher Zuschüsse	685.865,51	646.594,57	684.205,45	581.861,37	+ 1.660,06	+ 64.733,20
innerparteiliche Zuschüsse	37.448,50	5.166,08	37.448,50	5.166,08	0,00	0,00
Summe ohne innerparteilicher Zuschüsse	648.417,01	641.428,49	646.756,95	576.695,29	+ 1.660,06	+ 64.733,20

	Reinvermögen	
	Berichtsjahr	Vorjahr
	€	€
Landesverband	158.965,66	142.580,01
Kreisverbände	48.182,45	63.071,66
Ortsverbände	100.135,35	99.971,73
Summe	307.283,46	305.623,40

SSW 2016

Einnahmenrechnung gemäß § 24 Abs. 4 PartG

Einnahmen	1.	2.	3.	4.	5.	5a.	6.	7.	8.	9.	10.	11.
	Mitgliedsbeiträge	Mandats-träger-beiträge und ähnliche regelmäßige Beiträge	Spenden von natürlichen Personen	Spenden von juristischen Personen	Einnahmen aus Unternehmens-tätigkeit	Einnahmen aus Beteiligungen	Einnahmen aus sonstigem Vermögen	Einnahmen aus Veranstaltungen, Vertrieb von Druckschriften und Veröffentlichungen und sonstiger mit Einnahmen verbundener Tätigkeit	staatliche Mittel	sonstige Einnahmen	Zuschüsse von Gliederungen	Gesamt-einnahmen nach den Nummern 1. bis 10.
	€	€	€	€	€	€	€	€	€	€	€	€
Landesverband	19.033,00	0,00	8.158,85	474.072,00	0,00	0,00	2,08	0,00	83.142,70	224,67	0,00	584.633,30
Kreisverband Flensburg-Stadt	5.442,00	0,00	11.650,00	0,00	0,00	0,00	0,28	0,00	0,00	0,00	37.250,00	54.342,28
Ortsverbände	7.206,50	0,00	600,00	213,00	0,00	0,00	0,06	170,00	0,00	0,00	0,00	8.189,56
Gesamt	12.648,50	0,00	12.250,00	213,00	0,00	0,00	0,34	170,00	0,00	0,00	37.250,00	62.531,84
Kreisverband Schleswig-Flensburg	8.197,50	0,00	2.043,50	0,00	0,00	0,00	0,00	0,00	0,00	0,00	0,00	10.241,00
Ortsverbände	10.930,00	0,00	2.046,00	0,00	0,00	0,00	0,46	841,00	0,00	0,00	60,00	13.877,46
Gesamt	19.127,50	0,00	4.089,50	0,00	0,00	0,00	0,46	841,00	0,00	0,00	60,00	24.118,46
Kreisverband Nordfriesland	3.774,00	0,00	0,00	0,00	0,00	0,00	0,02	0,00	0,00	0,00	138,50	3.912,52
Ortsverbände	5.032,00	0,00	1.120,00	0,00	0,00	0,00	0,08	0,00	0,00	0,47	0,00	6.152,55
Gesamt	8.806,00	0,00	1.120,00	0,00	0,00	0,00	0,10	0,00	0,00	0,47	138,50	10.065,07
Kreisverband Rendsburg-Eckernförde	1.854,00	0,00	0,00	0,00	0,00	0,00	0,00	0,00	0,00	0,00	0,00	1.854,00
Ortsverbände	2.472,00	0,00	95,00	0,00	0,00	0,00	0,00	95,84	0,00	0,00	0,00	2.662,84
Gesamt	4.326,00	0,00	95,00	0,00	0,00	0,00	0,00	95,84	0,00	0,00	0,00	4.516,84
Summe Landesverband	19.033,00	0,00	8.158,85	474.072,00	0,00	0,00	2,08	0,00	83.142,70	224,67	0,00	584.633,30
Summe Kreisverbände	19.267,50	0,00	13.693,50	0,00	0,00	0,00	0,30	0,00	0,00	0,00	37.388,50	70.349,80
Summe Ortsverbände	25.640,50	0,00	3.861,00	213,00	0,00	0,00	0,60	1.106,84	0,00	0,47	60,00	30.882,41
Summe Gesamtpartei	63.941,00	0,00	25.713,35	474.285,00	0,00	0,00	2,98	1.106,84	83.142,70	225,14	37.448,50	685.865,51

Ausgabenrechnung gemäß § 24 Abs. 5 PartG

Ausgaben	1. Personal- ausgaben	2. Sachausgaben							3. Zuschüsse an Gliederungen			4. Gesamt- ausgaben nach den Nummern 1. bis 3.	Überschuss (+) oder Defizit (-) €
	€	a) des laufenden Geschäfts- betriebes	b) für allgemeine politische Arbeit	c) für Wahlkämpfe	d) für die Vermö- gensverwaltung einschließlich sich hierauf ergebender Zinsen	e) sonstige Zinsen	f) im Rahmen einer Unternehmens- tätigkeit	g) sonstige Ausgaben	€	€	€	€	
Landesverband	368.192,16	90.022,13	73.706,72	6.187,50	0,00	0,64	0,00	0,00	30.138,50	568.247,65	+ 16.385,65		
Kreisverband Flensburg-Stadt	0,00	3.114,14	2.986,78	56.399,19	0,00	0,00	0,00	0,00	0,00	62.500,11	- 8.157,83		
Ortsverbände	0,00	1.746,67	2.839,62	663,18	0,00	0,00	0,00	0,00	7.250,00	12.499,47	- 4.309,91		
Gesamt	0,00	4.860,81	5.826,40	57.062,37	0,00	0,00	0,00	0,00	7.250,00	74.999,58	- 12.467,74		
Kreisverband Schleswig-Flensburg	0,00	8.245,44	8.634,25	90,33	0,00	0,00	0,00	0,00	60,00	17.030,02	- 6.789,02		
Ortsverbände	42,00	5.431,99	6.308,72	397,30	0,00	0,00	0,00	0,00	0,00	12.180,01	+ 1.697,45		
Gesamt	42,00	13.677,43	14.942,97	487,63	0,00	0,00	0,00	0,00	60,00	29.210,03	- 5.091,57		
Kreisverband Nordfriesland	0,00	2.734,81	525,90	0,00	0,00	0,00	0,00	0,00	0,00	3.260,71	+ 651,81		
Ortsverbände	0,00	1.080,09	2.897,64	0,00	0,00	0,00	0,00	0,00	0,00	3.977,73	+ 2.174,82		
Gesamt	0,00	3.814,90	3.423,54	0,00	0,00	0,00	0,00	0,00	0,00	7.238,44	+ 2.826,63		
Kreisverband Rendsburg-Eckernförde	0,00	917,88	1.305,60	224,69	0,00	0,00	0,00	0,00	0,00	2.448,17	- 594,17		
Ortsverbände	0,00	1.885,27	0,00	176,31	0,00	0,00	0,00	0,00	0,00	2.061,58	+ 601,26		
Gesamt	0,00	2.803,15	1.305,60	401,00	0,00	0,00	0,00	0,00	0,00	4.509,75	+ 7,09		
Summe Landesverband	368.192,16	90.022,13	73.706,72	6.187,50	0,00	0,64	0,00	0,00	30.138,50	568.247,65	16.385,65		
Summe Kreisverbände	0,00	15.012,27	13.452,53	56.714,21	0,00	0,00	0,00	0,00	60,00	85.239,01	-14.889,21		
Summe Ortsverbände	42,00	10.144,02	12.045,98	1.236,79	0,00	0,00	0,00	0,00	7.250,00	30.718,79	163,62		
Summe Gesamtpartei	368.234,16	115.178,42	99.205,23	64.138,50	0,00	0,64	0,00	0,00	37.448,50	684.205,45	1.660,06		

SSW 2016

Vermögensbilanz gemäß § 24 Abs. 6 PartG

Besitzposten	A. Anlagevermögen				B. Umlaufvermögen				C. Gesamtbesitzposten (Summe aus A. und B.)
	I. Sachanlagen		II. Finanzanlagen		I. Forderungen an Gliederungen	II. Forderungen aus der staatlichen Teilfinanzierung	III. Geldbestände	IV. sonstige Vermögens- gegenstände	
	1. Haus- und Grund- vermögen	2. Geschäfts- stellen- ausstattung	1. Beteiligungen an Unternehmen	2. sonstige Finanzanlagen					
	€	€	€	€	€	€	€	€	€
Landesverband	0,00	0,00	0,00	0,00	24,00	3.140,32	186.314,13	934,86	190.413,31
Kreisverband Flensburg-Stadt	0,00	0,00	0,00	0,00	0,00	0,00	17.299,27	0,00	17.299,27
Ortsverbände	0,00	0,00	0,00	104,00	0,00	0,00	25.539,90	310,61	25.954,51
Gesamt	0,00	0,00	0,00	104,00	0,00	0,00	42.839,17	310,61	43.253,78
Kreisverband Schleswig-Flensburg	0,00	0,00	0,00	0,00	6,00	0,00	18.803,79	222,75	19.032,54
Ortsverbände	0,00	0,00	0,00	0,00	8,00	0,00	44.720,33	0,00	44.728,33
Gesamt	0,00	0,00	0,00	0,00	14,00	0,00	63.524,12	222,75	63.760,87
Kreisverband Nordfriesland	0,00	0,00	0,00	0,00	0,00	0,00	5.343,51	0,00	5.343,51
Ortsverbände	0,00	0,00	0,00	0,00	0,00	0,00	22.831,53	0,00	22.831,53
Gesamt	0,00	0,00	0,00	0,00	0,00	0,00	28.175,04	0,00	28.175,04
Kreisverband Rendsburg-Eckernförde	0,00	0,00	0,00	0,00	0,00	0,00	6.831,88	0,00	6.831,88
Ortsverbände	0,00	0,00	0,00	0,00	0,00	0,00	6.644,98	0,00	6.644,98
Gesamt	0,00	0,00	0,00	0,00	0,00	0,00	13.476,86	0,00	13.476,86
Summe Landesverband	0,00	0,00	0,00	0,00	24,00	3.140,32	186.314,13	934,86	190.413,31
Summe Kreisverbände	0,00	0,00	0,00	0,00	6,00	0,00	48.278,45	222,75	48.507,20
Summe Ortsverbände	0,00	0,00	0,00	104,00	8,00	0,00	99.736,74	310,61	100.159,35
Summe Gesamtpartei	0,00	0,00	0,00	104,00	38,00	3.140,32	334.329,32	1.468,22	339.079,86

Vermögensbilanz gemäß § 24 Abs. 6 PartG (Fortsetzung)

Schuldposten	A. Rückstellungen		B. Verbindlichkeiten					C. Gesamte Schuldposten (Summe aus A. und B.)	Reinvermögen (positiv oder negativ)
	I. Pensions- verpflich- tungen	II. sonstige Rück- stellun- gen	I. Verbindlichkeiten gegenüber Gliederungen	II. Rückzahlungs- verpflichtungen aus der staatlichen Teilfinanzierung	III. Verbindlichkeiten gegenüber Kreditinstituten	IV. Verbindlichkeiten gegenüber sonstigen Darlehensgebern	V. sonstige Verbindlichkeiten		
Landesverband	0,00	19.000,00	14,00	0,00	0,00	0,00	12.433,65	31.447,65	158.965,66
Kreisverband Flensburg-Stadt	0,00	0,00	0,00	0,00	0,00	0,00	0,00	0,00	17.299,27
Ortsverbände	0,00	0,00	0,00	0,00	0,00	0,00	0,00	0,00	25.954,51
Gesamt	0,00	0,00	0,00	0,00	0,00	0,00	0,00	0,00	43.253,78
Kreisverband Schleswig-Flensburg	0,00	0,00	0,00	0,00	0,00	0,00	324,75	324,75	18.707,79
Ortsverbände	0,00	0,00	0,00	0,00	0,00	0,00	0,00	0,00	44.728,33
Gesamt	0,00	0,00	0,00	0,00	0,00	0,00	324,75	324,75	63.436,12
Kreisverband Nordfriesland	0,00	0,00	0,00	0,00	0,00	0,00	0,00	0,00	5.343,51
Ortsverbände	0,00	0,00	0,00	0,00	0,00	0,00	0,00	0,00	22.831,53
Gesamt	0,00	0,00	0,00	0,00	0,00	0,00	0,00	0,00	28.175,04
Kreisverband Rendsburg-Eckernförde	0,00	0,00	0,00	0,00	0,00	0,00	0,00	0,00	6.831,88
Ortsverbände	0,00	0,00	24,00	0,00	0,00	0,00	0,00	24,00	6.620,98
Gesamt	0,00	0,00	24,00	0,00	0,00	0,00	0,00	24,00	13.452,86
Summe Landesverband	0,00	19.000,00	14,00	0,00	0,00	0,00	12.433,65	31.447,65	158.965,66
Summe Kreisverbände	0,00	0,00	0,00	0,00	0,00	0,00	324,75	324,75	48.182,45
Summe Ortsverbände	0,00	0,00	24,00	0,00	0,00	0,00	0,00	24,00	100.135,35
Summe Gesamtpartei	0,00	19.000,00	38,00	0,00	0,00	0,00	12.758,40	31.796,40	307.283,46

SSW 2016

Gesonderte Ausweise und Erläuterungen**A. Zuwendungen (eingezahlte Mitglieds- oder Mandatsträgerbeiträge oder rechtmäßig erlangte Spenden) natürlicher Personen (§ 24 Abs. 8 i. V. m. § 18 Abs. 3 Satz 1 Nr. 3 PartG)**

Summe der Zuwendungen natürlicher Personen
(Einnahmenrechnung, Spalte 1 + Spalte 2 + Spalte 3) 89.654,35 €

abzüglich
nicht zweifelsfrei zuzuordnender Zuwendungen
(z.B. Bagatellspenden aus „Tellersammlungen“ und
Gemäß § 25 Abs. 2 Nr. 6 PartG zulässige „anonyme“ Spenden) 334,00 €

abzüglich
Spenden mittels Bargeld, die den Betrag von
1.000 € übersteigen (§ 25 Abs. 1 Satz 2 PartG)..... 0,00 €

abzüglich
Summe der Zuwendungen natürlicher Personen,
soweit sie den Betrag von 3.300 € übersteigen 1.500,00 €

Summe der Zuwendungen im Sinne von
§ 18 Abs. 3 Satz 1 Nr. 3 PartG 87.820,35 €

B. Ausweis der Spenden, Mitgliedsbeiträge (ab Rechenschaftsjahr 2016) und Mandatsbeiträge an die Partei oder einen oder mehrere ihrer Gebietsverbände, deren Gesamtwert im Rechnungsjahr 10.000 € übersteigt (§ 25 Abs. 3 PartG)

Sydslesvigudvalget/Undervisningsministeriet, Fredriksholmskanal 25,
DK-1220 København K..... 474.072,00 €

C. Unternehmenstätigkeit (§ 19a Abs. 4 PartG)

Ein entsprechender Ausweis entfällt.

D. Anzahl der Mitglieder zum 31. Dezember 2016 (§ 24 Abs. 10 PartG)

Am 31. Dezember 2016 waren 3.394 Personen Mitglieder der Partei.

E. Politischen Jugendorganisationen zweckgebunden zugewandte öffentliche Zuschüsse (§ 24 Abs. 12 PartG)

Im Rechnungsjahr wurden der politischen Jugendorganisation „SSW-Jugend/SSW-Ungdom“ auf allen Gliederungsebenen des Südschleswigscher Wählerverbandes 1.820,33 EUR öffentliche Zuschüsse zweckgebunden zugewendet. Sie sind gemäß § 24 Abs. 12 PartG bei der Einnahmen- und Ausgabenrechnung der Partei unberücksichtigt geblieben.

F. Erläuterungen

I. Erläuterungen zur Rechnungslegung allgemein

Mit dem vorliegenden Rechenschaftsbericht für das Jahr 2016 gibt der Vorstand der Partei nach den Vorschriften des Gesetzes über die politischen Parteien (Parteiengesetz - PartG) in der Fassung der Bekanntmachung vom 31. Januar 1994 (BGBl I, S. 149), zuletzt geändert durch das Gesetz zum Ausschluss verfassungsfeindlicher Parteien von der Parteienfinanzierung vom 18. Juli 2017 (BGBl I, S. 2730), wahrheitsgemäß und nach bestem Wissen und Gewissen öffentlich Rechenschaft über die Herkunft und die Verwendung der Mittel sowie über das Vermögen der Partei zum Ende des Kalenderjahres (Rechnungsjahres).

Dem Rechenschaftsbericht ist gemäß § 24 Abs. 9 PartG eine Zusammenfassung vorangestellt.

In den Rechenschaftsbericht der Gesamtpartei sind gemäß § 24 Abs. 3 Satz 1 PartG der Rechenschaftsbericht des Landesverbandes sowie die Rechenschaftsberichte der nachgeordneten Gebietsverbände aufgenommen worden. Der Landesverband und die ihm nachgeordneten Gebietsverbände haben gemäß § 24 Abs. 3 Satz 2 PartG ihren Rechenschaftsberichten eine lückenlose Aufstellung aller Zuwendungen je Zuwender mit Namen und Anschrift beigefügt. Der Landesverband hat diese Aufstellungen zur Ermittlung der jährlichen Gesamthöhe der Zuwendungen je Zuwender zusammengefasst.

Sach-, Werk- und Dienstleistungen, die die Mitglieder außerhalb eines Geschäftsbetriebes üblicherweise unentgeltlich zur Verfügung stellen, sind gemäß § 26 Abs. 4 Satz 2 PartG als Einnahmen unberücksichtigt geblieben.

Im Übrigen sind alle Einnahmen, Ausgaben und Vermögenswerte vollständig in den Rechenschaftsbericht aufgenommen.

Von der in § 28 Abs. 1 PartG eingeräumten Möglichkeit, in der Vermögensbilanz allein Vermögensgegenstände mit einem Anschaffungswert von im Einzelfall mehr als 5.000 € (inklusive Umsatzsteuer) aufzuführen, ist kein Gebrauch gemacht worden.

Von der in § 28 Abs. 3 PartG Gliederungen unterhalb des Landesverbandes eingeräumten Möglichkeit, Einnahmen und Ausgaben im Jahr des Zu- beziehungsweise Abflusses zu verbuchen, auch wenn die jeweiligen Forderungen beziehungsweise Verbindlichkeiten bereits im Vorjahr entstanden sind, ist kein Gebrauch gemacht worden.

Im Übrigen wurden die handelsrechtlichen Vorschriften über die Rechnungslegung, insbesondere zu Ansatz und Bewertung von Vermögensgegenständen, beachtet, soweit sie gemäß § 24 Abs. 2 PartG entsprechend gelten.

SSW 2016

II. Erläuterungen zur Vermögensbilanz

1. *Auflistung der Beteiligungen an Unternehmen nach § 24 Abs. 6 Nr. 1 A. II. 1 PartG sowie deren im Jahresabschluss aufgeführten unmittelbaren und mittelbaren Beteiligungen (§ 24 Abs. 7 Nr. 1 PartG)*

Die Partei verfügt über keine Beteiligungen im Sinne von § 24 Abs. 7 Nr. 1 letzter Satz PartG.
Ein entsprechender Ausweis entfällt daher.

2. *Benennung der Hauptprodukte von Medienunternehmen, soweit Beteiligungen an diesen bestehen (§ 24 Abs. 7 Nr. 2 PartG)*

Es bestehen keine Beteiligungen der Partei an Medienunternehmen. Ein entsprechender Ausweis entfällt daher.

3. *Bewertung des Haus- und Grundvermögens und der Beteiligungen an Unternehmen nach dem Bewertungsgesetz (§ 24 Abs. 7 Nr. 3 PartG)*

Die Partei verfügt über kein Haus- und Grundvermögen und keine Beteiligungen an Unternehmen.

III. Erläuterungen der Sonstigen Einnahmen

1. *Aufgliederung und Erläuterung der Sonstigen Einnahmen, die bei einer der in § 24 Abs. 3 PartG aufgeführten Gliederungen mehr als 2 vom Hundert der Summe der Einnahmen nach § 24 Abs. 4 Nr. 1 bis 6 PartG ausmachen (§ 27 Abs. 2 Satz 1 PartG)*

Die Sonstigen Einnahmen machen bei keiner der in § 24 Abs. 3 PartG aufgeführten Gliederungen der Partei mehr als 2 vom Hundert der Summe der Einnahmen nach § 24 Abs. 4 Nr. 1 bis 6 PartG aus. Ein entsprechender Ausweis entfällt daher.

2. *Offenlegung von Sonstigen Einnahmen, die im Einzelfall die Summe von 10.000 € übersteigen (§ 27 Abs. 2 Satz 2 PartG)*

In der Einnahmenrechnung sind unter der Position „Sonstige Einnahmen“ keine Einnahmen enthalten, die im Einzelfall die Summe von 10.000 € übersteigen. Ein entsprechender Ausweis entfällt daher.

3. *Verzeichnis der Erbschaften und Vermächtnisse, deren Gesamtwert 10.000 € übersteigt (§ 27 Abs. 2 Satz 3 PartG)*

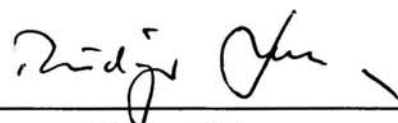
Die Partei hat im Rechnungsjahr keine Erbschaften oder Vermächtnisse erhalten, deren Gesamtwert 10.000 € übersteigt. Ein entsprechender Ausweis entfällt daher.

IV. Sonstige Erläuterungen

- Die Buchung der staatlichen Mittel 2016 setzt sich wie folgt zusammen:

a) auf Bundesebene (Teilzahlungen)	49.489,88 €
zuzüglich Forderung laut Bescheid vom 31.01.2017	+ 3.139,65 €
zuzüglich Forderung laut Bescheid vom 31.03.2017	+ 0,67 €
	<u>52.630,20 €</u>
b) auf Landesebene	<u>30.512,50 €</u>

Flensburg, 5. September 2017



Rüdiger Schulze
1. stellv. Landesvorsitzender
(Als gemäß § 23 Abs. 1 Satz 6 PartG
zuständiges Vorstandsmitglied)

SSW 2016

Prüfungsvermerk

„Wir haben den Rechenschaftsbericht des Südschleswigscher Wählerverband für das Kalenderjahr 2016 in dem gesetzlich vorgeschriebenen Umfang geprüft. Dieser Rechenschaftsbericht der Gesamtpartei setzt sich aus den Rechenschaftsberichten des Landesverbandes, vier Kreisverbänden und den nachgeordneten Gebietsverbänden (Ortsverbänden) zusammen. Unsere Prüfung hat sich gemäß § 29 Absatz 1 PartG auf die Angaben in den Rechenschaftsberichten und Buchführungen des Landesverbandes und insbesondere nach regionalen und größenmäßigen Gesichtspunkten von uns ausgewählten und nachfolgend genannten Gebietsverbänden beschränkt:

- Kreisverband Flensburg-Stadt,
- Kreisverband Rendsburg-Eckernförde,
- Kreisverband Schleswig-Flensburg
- Kreisverband Nordfriesland,
- Ortsverband Nord District (Kreisverband Flensburg-Stadt),
- Ortsverband Schuby (Kreisverband Schleswig-Flensburg),
- Ortsverband Schafflund (Kreisverband Schleswig-Flensburg),
- Ortsverband Tarp (Kreisverband Schleswig-Flensburg),
- Ortsverband Schwansen (Kreisverband Rendsburg-Eckernförde),
- Ortsverband Sylt (Kreisverband Nordfriesland).

Die Angaben in den Rechenschaftsberichten der übrigen nachgeordneten Gebietsverbände haben wir ebenso wenig geprüft wie die vollständige Erfassung aller Gebietsverbände. Die Zusammenfügung der Rechenschaftsberichte der Gebietsverbände zu dem Rechenschaftsbericht der Gesamtpartei wurde von uns nur auf formale und rechnerische Richtigkeit geprüft.

Die Buchführung und die Aufstellung der Rechenschaftsberichte des Landesverbandes und der nachgeordneten Gebietsverbände nach den Vorschriften des Parteiengesetzes liegen in der Verantwortung der jeweiligen Vorstände. Der Rechenschaftsbericht der Gesamtpartei wurde vom Landesvorstand zusammengefügt und unterzeichnet. Unsere Aufgabe ist es, auf der Grundlage der von uns in dem beschriebenen Umfang durchgeführten Prüfung eine Beurteilung über den Rechenschaftsbericht abzugeben.

Wir haben unsere Prüfung der Angaben in den oben genannten Rechenschaftsberichten nach § 29 PartG, d.h. mit der im folgenden Absatz geschilderten Begrenzung, in entsprechender Anwendung der vom Institut der Wirtschaftsprüfer (IDW) festgestellten deutschen Grundsätze ordnungsmäßiger Abschlussprüfung vorgenommen. Danach ist die Prüfung der Angaben in den Rechenschaftsberichten so zu planen und durchzuführen, dass Unrichtigkeiten und Verstöße gegen die gesetzlichen Vorschriften mit hinreichender Sicherheit erkannt werden. Bei der Festlegung der Prüfungshandlungen werden Kenntnisse über das wirtschaftliche und rechtliche Umfeld sowie die Erwartung über mögliche Fehler berücksichtigt. Im Rahmen der Prüfung werden die Wirksamkeit des jeweiligen rechnungslegungsbezogenen internen Kontrollsystems sowie Nachweise für die Angaben in der jeweiligen Buchführung und in den oben genannten Rechenschaftsberichten überwiegend auf der Basis von Stichproben beurteilt. Die Prüfung umfasst die Beurteilung der angewandten Grundsätze zur Rechnungslegung und der wesentlichen Einschätzung des jeweiligen Vorstands sowie die Würdigung der Gesamtdarstellung des jeweiligen Rechenschaftsberichts. Wir sind der Auffassung, dass unsere Prüfung eine hinreichend sichere Grundlage für unsere Beurteilung der in die Prüfung einbezogenen Angaben in den Rechenschaftsberichten bildet.

Aufgrund der gesetzlichen Vorschriften, wonach lediglich Teile der Rechenschaftslegung der Gesamtpartei Gegenstand unserer Prüfung waren, gilt unser folgendes Urteil über den Rechenschaftsbericht der Gesamtpartei auch nur insoweit:

Nach unserer pflichtgemäßen Prüfung aufgrund der Bücher und Schriften der Partei sowie der von den Vorständen erteilten Aufklärungen und Nachweisen entspricht der Rechenschaftsbericht in dem geprüften Umfang (§ 29 Absatz 1 PartG) den Vorschriften des Parteiengesetzes."

Flensburg, 12. September 2017

BDO AG
Wirtschaftsprüfungsgesellschaft



Karsten
Wirtschaftsprüfer



Marquardsen
Wirtschaftsprüfer



Brandenburger Vereinigte Bürgerbewegungen / Freie Wähler
Rechenschaftsbericht für das Jahr 2016
gemäß §§ 23 ff. Parteiengesetz (PartG)

Zusammenfassung gemäß § 24 Abs. 9 PartG

Einnahme- und Ausgaberechnung	Berichtsjahr		Vorjahr	
	€, Cent	%	€, Cent	%
<u>Einnahmen der Gesamtpartei</u>				
1. Mitgliedsbeiträge	0,00	0,00%	0,00	0,00%
2. Mandatsträgerbeiträge und ähnliche regelmäßige Beiträge	33.414,80	15,78%	31.504,52	13,14%
3. Spenden von natürlichen Personen	100.048,64	47,23%	117.704,38	49,08%
4. Spenden von juristischen Personen	4.500,00	2,12%	600,00	0,25%
5. Einnahmen aus Unternehmenstätigkeit	0,00	0,00%	0,00	0,00%
5.a Einnahmen aus Beteiligungen	0,00	0,00%	0,00	0,00%
6. Einnahmen aus sonstigem Vermögen	33,37	0,02%	78,85	0,03%
7. Einnahmen aus Veranstaltungen, Vertrieb von Druckschriften und Veröffentlichungen und sonstiger mit Einnahmen verbundener Tätigkeit	0,00	0,00%	0,00	0,00%
8. staatliche Mittel	73.277,38	34,59%	89.462,81	37,30%
9. sonstige Einnahmen	546,94	0,26%	468,59	0,20%
Summe	211.821,13	100,00%	239.819,15	100,00%
<u>Ausgaben der Gesamtpartei</u>				
1. Personalausgaben	21.341,35	18,24%	21.378,19	19,01%
2. Sachausgaben				
a) des laufenden Geschäftsbetriebes	9.331,33	7,97%	7.683,26	6,83%
b) für allgemeine politische Arbeit	67.196,24	57,42%	70.369,60	62,57%
c) für Wahlkämpfe	17.050,48	14,57%	5.579,90	4,96%
d) für die Vermögensverwaltung einschließlich sich hieraus ergebender Zinsen	0,00	0,00%	0,00	0,00%
e) sonstige Zinsen	0,00	0,00%	2.284,82	2,03%
f) im Rahmen einer Unternehmenstätigkeit	0,00	0,00%	0,00	0,00%
g) sonstige Ausgaben	2.113,49	1,80%	5.173,16	4,60%
Summe	117.032,89	100,00%	112.468,93	100,00%
<u>Überschuss (+) oder Defizit (-)</u>	94.788,24		127.350,22	

BVB/FREIE WÄHLER 2016

Zusammenfassung gemäß § 24 Abs. 9 PartG (Fortsetzung)

Vermögensbilanz	Berichtsjahr €, Cent	Vorjahr €, Cent
Besitzposten der Gesamtpartei		
A. ANLAGEVERMÖGEN		
I. Sachanlagen		
1. Haus- und Grundvermögen	0,00	0,00
2. Geschäftsstellenausstattung	0,00	0,00
II. Finanzanlagen		
1. Beteiligungen an Unternehmen	0,00	0,00
2. sonstige Finanzanlagen	0,00	0,00
B. UMLAUFVERMÖGEN		
I. Forderung aus der staatlichen Teilfinanzierung	0,00	38.221,47
II. Geldbestände	293.726,06	144.360,62
III. sonstige Vermögensgegenstände	0,00	170,29
Summe	293.726,06	182.752,38
Schuldposten der Gesamtpartei		
A. RÜCKSTELLUNGEN		
I. Pensionsverpflichtungen	0,00	0,00
II. sonstige Rückstellungen	0,00	0,00
B. VERBINDLICHKEITEN		
I. Rückzahlungsverpflichtungen aus der staatlichen Teilfinanzierung	16.185,44	0,00
II. Verbindlichkeiten gegenüber Kreditinstituten	0,00	0,00
III. Verbindlichkeiten gegenüber sonstigen Darlehensgebern	10.000,00	10.000,00
IV. sonstige Verbindlichkeiten	0,00	0,00
Summe	26.185,44	10.000,00
Reinvermögen der Gesamtpartei positiv (+) oder negativ (-)	267.540,62	172.752,38

Zusammenfassung gemäß § 24 Abs. 9 PartG (Fortsetzung)

Gesamteinnahmen, Gesamtausgaben, Überschüsse oder Defizite sowie Reinvermögen der drei Gliederungsebenen Bundesverband, Landesverbände und der ihnen nachgeordneten Gebietsverbände
--

	Gesamteinnahmen		Gesamtausgaben		Überschüsse (+) oder Defizite (-)	
	Berichtsjahr €, Cent	Vorjahr €, Cent	Berichtsjahr €, Cent	Vorjahr €, Cent	Berichtsjahr €, Cent	Vorjahr €, Cent
Landesverband	211.821,13	239.819,15	117.032,89	112.468,93	94.788,24	127.350,22
Summe einschließlich innerparteilicher Zuschüsse	211.821,13	239.819,15	117.032,89	112.468,93	94.788,24	127.350,22
innerparteiliche Zuschüsse	0,00	0,00	0,00	0,00	0,00	0,00
Summe ohne innerparteiliche Zuschüsse	211.821,13	239.819,15	117.032,89	112.468,93	94.788,24	127.350,22

	Reinvermögen	
	Berichtsjahr €, Cent	Vorjahr €, Cent
Landesverband	267.540,62	172.752,38
Summe	267.540,62	172.752,38

BVB/FREIE WÄHLER 2016

Einnahmereknung gemäß § 24 Abs. 4 PartG

Einnahmen	1.	2.	3.	4.	5.	5a.	6.	7.	8.	9.	10.	11.
	Mitgliedsbeiträge	Mandats-träger-beiträge und ähnliche regelmäßige Beiträge	Spenden von natürlichen Personen	Spenden von juristischen Personen	Einnahmen aus Unternehmens-tätigkeit	Einnahmen aus aus Beteiligungen	Einnahmen aus sonstigem Vermögen	Einnahmen aus Veranstaltungen, Vertrieb von Druckschriften und Veröffentlichungen und sonstiger mit Einnahmen verbundener Tätigkeit	staatliche Mittel	sonstige Einnahmen	Zuschüsse von Gliederungen	Gesamt-einnahmen nach den Nummern 1 bis 10
	€, Cent	€, Cent	€, Cent	€, Cent	€, Cent	€, Cent	€, Cent	€, Cent	€, Cent	€, Cent	€, Cent	€, Cent
Landesverband Brandenburg	0,00	33.414,80	100.048,64	4.500,00	0,00	0,00	33,37	0,00	73.277,38	546,94	0,00	211.821,13
Summe Gesamtpartei	0,00	33.414,80	100.048,64	4.500,00	0,00	0,00	33,37	0,00	73.277,38	546,94	0,00	211.821,13

Ausgaberechnung gemäß § 24 Abs. 5 PartG

Ausgaben	1. Personalausgaben		2. Sachausgaben							3. Zuschüsse an Gliederungen		4. Gesamtausgaben nach den Nummern 1 bis 3		Überschuss (+) oder Defizit (-)	
	€	Cent	a) des laufenden Geschäftsbetriebes	b) für allgemeine politische Arbeit	c) für Wahlkämpfe	d) für die Vermögensverwaltung einschließlich sich hieraus ergebender Zinsen	e) sonstige Zinsen	f) im Rahmen einer Unternehmensstätigkeit	g) sonstige Ausgaben	€	Cent	€	Cent		€
Landesverband Brandenburg	21.341,35		9.331,33	67.196,24	17.050,48	0,00	0,00	0,00	0,00	0,00	0,00	0,00	117.032,89		94.788,24
Summe Gesamtpartei	21.341,35		9.331,33	67.196,24	17.050,48	0,00	0,00	0,00	0,00	0,00	0,00	2.113,49	117.032,89	0,00	94.788,24

BVB/FREIE WÄHLER 2016

Vermögensbilanz gemäß § 24 Abs. 6 PartG

Besitzposten	A. Anlagevermögen				B. Umlaufvermögen				C. Gesamtbesitzposten (Summe aus A und B)
	I. Sachanlagen		II. Finanzanlagen		I. Forderungen an Gliederungen	II. Forderungen aus der staatlichen Teilfinanzierung	III. Geldbestände	IV. sonstige Vermögensgegenstände	
	1. Haus- und Grundvermögen	2. Geschäftsausstattung	1. Beteiligungen an Unternehmen	2. sonstige Finanzanlagen					
	€ Cent	€ Cent	€ Cent	€ Cent	€ Cent	€ Cent	€ Cent	€ Cent	
Landesverband Brandenburg	0,00	0,00	0,00	0,00	0,00	0,00	293.726,06	0,00	293.726,06
Summe Gesamtpartei	0,00	0,00	0,00	0,00	0,00	0,00	293.726,06	0,00	293.726,06

Vermögensbilanz gemäß § 24 Abs. 6 PartG (Fortsetzung)

Schuldposten	A. Rückstellungen		B. Verbindlichkeiten					C. Gesamte Schuldposten (Summe von A und B)
	I. Pensionsverpflichtungen	II. sonstige Rückstellungen	I. Verbindlichkeiten gegenüber Gliederungen	II. Rückzahlungsverpflichtungen aus staatlichen Teilfinanzierung	III. Verbindlichkeiten gegenüber Kreditinstituten	IV. Verbindlichkeiten gegenüber sonstigen Darlehensgebern	V. sonstige Verbindlichkeiten	
Landesverband Brandenburg	0,00	0,00	0,00	16.185,44	0,00	10.000,00	0,00	26.185,44
Summe Gesamtpartei	0,00	0,00	0,00	16.185,44	0,00	10.000,00	0,00	26.185,44

BVB/FREIE WÄHLER 2016

Vermögensbilanz gemäß § 24 Abs. 6 PartG (Fortsetzung)

Reinvermögen (positiv oder negativ)	€
Landesverband Brandenburg	267.540,62
Summe Gesamtpartei	267.540,62

Gesonderte Ausweise und Erläuterungen**A. Zuwendungen (eingezahlte Mitglieds- oder Mandatsträgerbeiträge oder rechtmäßig erlangte Spenden) natürlicher Personen (§ 24 Abs. 8 i. V. m. § 18 Abs. 3 Satz 1 Nr. 3 PartG)**

Summe der Zuwendungen natürlicher Personen
(Einnahmerechnung, Spalte 1 + Spalte 2 + Spalte 3).....133.463,44 €

abzüglich
nicht zweifelsfrei zuzuordnender Zuwendungen
(z.B. Bagatellspenden aus „Tellersammlungen“ und
gemäß § 25 Abs. 2 Nr. 6 zulässige „anonyme“ Spenden)0,00 €

abzüglich
Spenden mittels Bargeld, die den Betrag von
1.000 € übersteigen (§ 25 Abs. 1 Satz 2 PartG)0,00 €

abzüglich
Summe der Zuwendungen natürlicher Personen
soweit sie den Betrag von 3.300 € übersteigen23.131,66 €

Gegebenenfalls:

abzüglich
in früheren Rechenschaftsberichten
zu Unrecht ausgewiesener Zuwendungen0,00 €

Summe der Zuwendungen im Sinne
von § 18 Abs. 3 Satz 1 Nr. 3 PartG110.331,78 €

B. Ausweis der Spenden, Mitgliedsbeiträge und Mandatsträgerbeiträge an die Partei oder einen oder mehrere ihrer Gebietsverbände, deren Gesamtwert im Rechnungsjahr 10.000 € übersteigt (§ 25 Abs. 3 PartG)

Iris Schülzke, Jagsal Nr. 33, 04936 Schlieben	12.000,00 €
Péter Vida, Breite Str. 11, 16321 Bernau	12.312,00 €

C. Unternehmenstätigkeit (§ 19a Abs. 4 PartG)

Ein entsprechender Ausweis entfällt.

D. Anzahl der Mitglieder zum 31. Dezember des Rechnungsjahres (§ 24 Abs. 10 PartG)

Am 31. Dezember des Rechnungsjahres waren 683 Personen Mitglieder der Partei.

BVB/FREIE WÄHLER 2016

E. Politischen Jugendorganisationen zweckgebunden zugewandte öffentliche Zuschüsse (§ 24 Abs. 12 PartG)

Ein entsprechender nachrichtlicher Ausweis entfällt.

F. Erläuterungen**I. Erläuterungen zur Rechnungslegung allgemein**

Mit dem vorliegenden Rechenschaftsbericht für das Jahr 2016 gibt der Vorstand der Partei nach den Vorschriften des Gesetzes über die politischen Parteien (Parteiengesetz – PartG) in der Fassung der Bekanntmachung vom 31. Januar 1994 (BGBl I, S. 149), zuletzt geändert durch das Gesetz zum Ausschluss verfassungsfeindlicher Parteien von der Parteienfinanzierung vom 18. Juli 2017 (BGBl I, S. 2730), wahrheitsgemäß und nach bestem Wissen und Gewissen öffentlich Rechenschaft über die Herkunft und die Verwendung der Mittel sowie über das Vermögen der Partei zum Ende des Kalenderjahres (Rechnungsjahres).

Dem Rechenschaftsbericht ist gemäß § 24 Abs. 9 PartG eine Zusammenfassung vorangestellt.

In den Rechenschaftsbericht der Gesamtpartei sind gemäß § 24 Abs. 3 Satz 1 PartG die Rechenschaftsberichte jeweils getrennt nach Bundesverband und Landesverband sowie die Rechenschaftsberichte der nachgeordneten Gebietsverbände je Landesverband aufgenommen worden. Die Landesverbände und die ihnen nachgeordneten Gebietsverbände haben gemäß § 24 Abs. 3 Satz 2 PartG ihren Rechenschaftsberichten eine lückenlose Aufstellung aller Zuwendungen je Zuwender mit Namen und Anschrift beigelegt. Der Bundesverband hat diese Aufstellungen zur Ermittlung der jährlichen Gesamthöhe der Zuwendungen je Zuwender zusammengefasst.

Sach-, Werk- und Dienstleistungen, die die Mitglieder außerhalb eines Geschäftsbetriebes üblicherweise unentgeltlich zur Verfügung stellen, sind gemäß § 26 Abs. 4 Satz 2 PartG als Einnahmen unberücksichtigt geblieben.

Im Übrigen sind alle Einnahmen, Ausgaben und Vermögenswerte vollständig in den Rechenschaftsbericht aufgenommen.

Von der in § 28 Abs. 1 PartG eingeräumten Möglichkeit, in der Vermögensbilanz allein Vermögensgegenstände mit einem Anschaffungswert von im Einzelfall mehr als 5.000 € (inklusive Umsatzsteuer) aufzuführen, ist Gebrauch gemacht worden.

Von der in § 28 Abs. 3 PartG Gliederungen unterhalb der Landesverbände eingeräumten Möglichkeit, Einnahmen und Ausgaben im Jahr des Zu- beziehungsweise Abflusses zu verbuchen, auch wenn die jeweiligen Forderungen beziehungsweise Verbindlichkeiten bereits im Vorjahr entstanden sind, ist kein Gebrauch gemacht worden.

Im Übrigen wurden die handelsrechtlichen Vorschriften über die Rechnungslegung, insbesondere zu Ansatz und Bewertung von Vermögensgegenständen, beachtet, soweit sie gemäß § 24 Abs. 2 PartG entsprechend gelten.

II. Erläuterungen zur Vermögensbilanz

1. *Auflistung der Beteiligungen an Unternehmen nach § 24 Abs. 6 Nr. 1 A. II. 1 PartG sowie deren im Jahresabschluss aufgeführten un-mittelbaren und mittelbaren Beteiligungen (§ 24 Abs. 7 Nr. 1 PartG)*

Die Partei verfügt über keine Beteiligungen im Sinne von § 24 Abs. 7 Nr. 1 letzter Satz PartG. Ein entsprechender Ausweis entfällt daher.

2. *Benennung der Hauptprodukte von Medienunternehmen, soweit Beteiligungen an diesen bestehen (§ 24 Abs. 7 Nr. 2 PartG)*

Es bestehen keine Beteiligungen der Partei an Medienunternehmen. Ein entsprechender Ausweis entfällt daher.

3. *Bewertung des Haus- und Grundvermögens und der Beteiligungen an Unternehmen nach dem Bewertungsgesetz (§ 24 Abs. 7 Nr. 3 PartG)*

Die Partei verfügt über kein Haus- und Grundvermögen/keine Beteiligungen an Unternehmen.

III. Erläuterungen der Sonstigen Einnahmen

1. *Aufgliederung und Erläuterung der Sonstigen Einnahmen, die bei einer der in § 24 Abs. 3 PartG aufgeführten Gliederungen mehr als 2 vom Hundert der Summe der Einnahmen nach § 24 Abs. 4 Nr. 1 bis 6 PartG ausmachen (§ 27 Abs. 2 Satz 1 PartG)*

Die Sonstigen Einnahmen machen bei keiner der in § 24 Abs. 3 PartG aufgeführten Gliederungen der Partei mehr als 2 vom Hundert der Summe der Einnahmen nach § 24 Abs. 4 Nr. 1 bis 6 PartG aus. Ein entsprechender Ausweis entfällt daher.

2. *Offenlegung von Sonstigen Einnahmen, die im Einzelfall die Summe von 10.000 € übersteigen (§ 27 Abs. 2 Satz 2 PartG)*

In der Einnahmerekchnung sind unter der Position „Sonstige Einnahmen“ keine Einnahmen enthalten, die im Einzelfall die Summe von 10.000 € übersteigen. Ein entsprechender Ausweis entfällt daher.

BVB/FREIE WÄHLER 2016

3. *Verzeichnis der Erbschaften und Vermächtnisse, deren Gesamtwert 10.000 € übersteigt (§ 27 Abs. 2 Satz 3 PartG)*

Die Partei hat im Rechnungsjahr keine Erbschaften oder Vermächtnisse erhalten, deren Gesamtwert 10.000 € übersteigt. Ein entsprechender Ausweis entfällt daher.

IV. Sonstige Erläuterungen

1. BVB / FREIE WÄHLER war im Berichtszeitraum seit der letzten Wahl zum Landtag Brandenburg am 14.09.2014 mit 3 Sitzen im Landtag vertreten.

2. Spenden, die sich in Form von Verzicht auf die Erstattung der Sachauslagen ergeben haben, wurden hinsichtlich der Verbuchung im Bereich der Ausgaben in der Rubrik "allgemeine politische Arbeit" eingestellt.

3. Der Landesverband besitzt keine Sachanlagen (Geschäftsstellenausstattung), deren Einzelwerte über 5.000 Euro liegen.

Bernau, den 10.12.2017



Péter Vida, Landesvorsitzender



Jürgen Kurth, Landesschatzmeister

(Als gemäß § 23 Abs. 1 Satz 6 PartG zuständiges Vorstandsmitglied)

Sandra Körper

Wirtschaftsprüferin
Erfurt

E. Wiedergabe des Prüfungsvermerk

Nach dem abschließenden Ergebnis meiner Prüfung habe ich dem Rechenschaftsbericht für das Kalenderjahr 2016 (Anlagen 1 bis 5) der Brandenburger Vereinigte Bürgerbewegungen / Freie Wähler, Bernau, den folgenden uneingeschränkten Prüfungsvermerk erteilt, der hier wiedergegeben wird:

"Prüfungsvermerk des Abschlussprüfers an den Landesverband Brandenburger Vereinigte Bürgerbewegungen / Freie Wähler

Ich habe den Rechenschaftsbericht des Landesverbandes Brandenburger Vereinigte Bürgerbewegungen / Freie Wähler für das Kalenderjahr 2016 in dem an § 29 Abs 1 PartG angelehnten Umfang geprüft. Die Buchführung und die Aufstellung des Rechenschaftsberichtes nach den Vorschriften des Parteiengesetzes liegen in der Verantwortung des Vorstandes der Vereinigten Brandenburger Bürgerbewegungen. Meine Aufgabe ist es, auf der Grundlage der von mir durchgeführten Prüfung eine Beurteilung über den Rechenschaftsbericht unter Einbeziehung der Buchführung abzugeben.

Ich habe meine Prüfung der Angaben im Rechenschaftsbericht in entsprechender Anwendung der vom Institut der Wirtschaftsprüfer (IDW) festgestellten deutschen Grundsätze ordnungsgemäßer Abschlussprüfung vorgenommen. Danach ist die Prüfung so zu planen und durchzuführen, dass Unrichtigkeiten und Verstöße gegen gesetzliche Vorschriften mit hinreichender Sicherheit erkannt werden. Bei der Festlegung der Prüfungshandlungen werden die Kenntnisse über das wirtschaftliche und rechtliche Umfeld sowie die Erwartungen über mögliche Fehler berücksichtigt. Im Rahmen der Prüfung werden die Wirksamkeit des rechnungslegungsbezogenen internen Kontrollsystems sowie Nachweise für die Angaben in der Buchführung und dem Rechenschaftsbericht überwiegend auf der Basis von Stichproben beurteilt. Die Prüfung umfasst die Beurteilung der angewandten Grundsätze zur Rechnungslegung und der wesentlichen Einschätzungen des Vorstandes sowie die Würdigung der Gesamtdarstellung des Rechenschaftsberichts. Ich bin der Auffassung, dass meine Prüfung eine hinreichend sichere Grundlage für meine Prüfung bildet;

Nach meiner pflichtgemäßen Prüfung aufgrund der Bücher und Schriften sowie der von dem Vorstand erteilten Aufklärungen und Nachweisen entspricht der Rechenschaftsbericht den Vorschriften des Parteiengesetzes."

Den vorstehenden Prüfungsbericht erstatte ich in Übereinstimmung mit den gesetzlichen Vorschriften und den Grundsätzen ordnungsgemäßer Berichterstattung bei Abschlussprüfungen (IDW PS 450).

Erfurt, 19. Dezember 2017


Sandra Körper
Wirtschaftsprüferin



Graue Panther
Rechenschaftsbericht für das Jahr 2016
gemäß §§ 23 ff. Parteiengesetz (PartG)

Zusammenfassung gemäß § 24 Abs. 9 PartG

Einnahmen- und Ausgabenrechnung	Berichtsjahr		Vorjahr	
	€	%	€	%
<u>Einnahmen der Gesamtpartei</u>				
1. Mitgliedsbeiträge	2.706,00	5,70	3.298,50	17,89
2. Mandatsträgerbeiträge und ähnliche regelmäßige Beiträge	0,00	0,00	0,00	0,00
3. Spenden von natürlichen Personen	29.083,41	61,27	14.653,81	79,47
4. Spenden von juristischen Personen	0,00	0,00	150,00	0,81
5. Einnahmen aus Unternehmenstätigkeit	0,00	0,00	0,00	0,00
5a. Einnahmen aus Beteiligungen	0,00	0,00	0,00	0,00
6. Einnahmen aus sonstigem Vermögen	0,00	0,00	0,00	0,00
7. Einnahmen aus Veranstaltungen, Vertrieb von Druckschriften und Veröffentlichungen und sonstiger mit Einnahmen verbundener Tätigkeit	0,00	0,00	0,00	0,00
8. staatliche Mittel	15.679,62	33,03	0,00	0,00
9. sonstige Einnahmen	0,00	0,00	337,41	1,83
Summe	47.469,03	100,00	18.439,72	100,00
<u>Ausgaben der Gesamtpartei</u>				
1. Personalausgaben	0,00	0,00	0,00	0,00
2. Sachausgaben				0,00
a) des laufenden Geschäftsbetriebes	18.669,33	65,10	15.701,50	73,47
b) für allgemeine politische Arbeit	265,13	0,92	4.795,57	22,44
c) für Wahlkämpfe	9.578,11	33,40	138,60	0,65
d) für die Vermögensverwaltung einschließlich sich hieraus ergebender Zinsen	0,00	0,00	0,00	0,00
e) sonstige Zinsen	164,52	0,57	145,47	0,68
f) im Rahmen einer Unternehmenstätigkeit	0,00	0,00	0,00	0,00
g) sonstige Ausgaben	0,00	0,00	590,00	2,76
Summe	28.677,09	100,00	21.371,14	100,00
<u>Überschuss (+) oder Defizit (-)</u>	18.791,94		-2.931,42	

GRAUE 2016

Zusammenfassung gemäß § 24 Abs. 9 PartG (Fortsetzung)

Vermögensbilanz	Berichtsjahr	Vorjahr
	€	€
<u>Besitzposten der Gesamtpartei</u>		
A. ANLAGEVERMÖGEN		
I. Sachanlagen		
1. Haus- und Grundvermögen	0,00	0,00
2. Geschäftsstellenausstattung	0,00	0,00
II. Finanzanlagen		
1. Beteiligungen an Unternehmen	0,00	0,00
2. sonstige Finanzanlagen	0,00	0,00
B. UMLAUFVERMÖGEN		
I. Forderungen aus der staatlichen Teilfinanzierung	15.679,62	0,00
II. Geldbestände	9.218,40	4.916,66
III. sonstige Vermögensgegenstände	603,00	61,43
Summe	25.501,02	4.978,09
<u>Schuldposten der Gesamtpartei</u>		
A. RÜCKSTELLUNGEN		
I. Pensionsverpflichtungen	0,00	0,00
II. sonstige Rückstellungen	6.670,00	3.570,00
B. VERBINDLICHKEITEN		
I. Rückzahlungsverpflichtungen aus der staatlichen Teilfinanzierung	0,00	0,00
II. Verbindlichkeiten gegenüber Kreditinstituten	0,00	0,00
III. Verbindlichkeiten gegenüber sonstigen Darlehensgebern	300,00	300,00
IV. sonstige Verbindlichkeiten	0,00	1.369,01
Summe	6.970,00	5.239,01
<u>Reinvermögen der Gesamtpartei positiv (+) oder negativ (-)</u>	18.531,02	-260,92

Zusammenfassung gemäß § 24 Abs. 9 PartG (Fortsetzung)

Gesamteinnahmen, Gesamtausgaben, Überschüsse oder Defizite sowie Reinvermögen der drei Gliederungsebenen Bundesverband, Landesverbände und der ihnen nachgeordneten Gebietsverbände

	Gesamteinnahmen		Gesamtausgaben		Überschüsse (+) oder Defizite (-)	
	Berichtsjahr €	Vorjahr €	Berichtsjahr €	Vorjahr €	Berichtsjahr €	Vorjahr €
Bundesverband	35.587,46	8.301,97	25.611,02	10.462,66	9.976,44	-2.160,69
Landesverbände	13.022,80	11.102,50	4.111,23	11.870,75	8.911,57	-768,25
nachgeordnete Gebietsverbände	0,00	0,00	96,07	2,48	-96,07	-2,48
Summe einschließlich innerparteilicher Zuschüsse	48.610,26	19.404,47	29.818,32	22.335,89	18.791,94	-2.931,42
	1.141,23	964,75	1.141,23	964,75	0,00	0,00
Summe ohne innerparteiliche Zuschüsse	47.469,03	18.439,72	28.677,09	21.371,14	18.791,94	-2.931,42

	Reinvermögen	
	Berichtsjahr €	Vorjahr €
Bundesverband	8.486,99	-1.489,45
Landesverbände	10.044,03	1.132,46
nachgeordnete Gebietsverbände	0,00	96,07
Summe	18.531,02	-260,92

GRAUE 2016

Einnahmenrechnung gemäß § 24 Abs. 4 PartG

Einnahmen	1.	2.	3.	4.	5.	5a.	6.	7.	8.	9.	10.	11.
	Mitgliedsbeiträge	Mandats-träger-beiträge und ähnliche regelmäßige Beiträge	Spenden von natürlichen Personen	Spenden von juristischen Personen	Einnahmen aus Unternehmens-tätigkeit	Einnahmen aus Beteiligungen	Einnahmen aus sonstigem Vermögen	Einnahmen aus Veranstaltungen, Vertrieb von Druckschriften und Veröffentlichungen und sonstiger mit Einnahmen verbundener Tätigkeit	staatliche Mittel	sonstige Einnahmen	Zuschüsse von Gliederungen	Gesamt-einnahmen nach den Nummern 1 bis 10
	€	€	€	€	€	€	€	€	€	€	€	€
Bundesverband	917,00	0,00	27.229,11	0,00	0,00	0,00	0,00	0,00	6.600,12	0,00	841,23	35.587,46
Landesverband Rheinland-Pfalz	30,00	0,00	0,00	0,00	0,00	0,00	0,00	0,00	0,00	0,00	300,00	330,00
nachgeordnete Gebietsverbände	0,00	0,00	0,00	0,00	0,00	0,00	0,00	0,00	0,00	0,00	0,00	0,00
Gesamt	30,00	0,00	0,00	0,00	0,00	0,00	0,00	0,00	0,00	0,00	300,00	330,00
Landesverband Hessen	768,00	0,00	1.650,00	0,00	0,00	0,00	0,00	0,00	0,00	0,00	0,00	2.418,00
nachgeordnete Gebietsverbände	0,00	0,00	0,00	0,00	0,00	0,00	0,00	0,00	0,00	0,00	0,00	0,00
Gesamt	768,00	0,00	1.650,00	0,00	0,00	0,00	0,00	0,00	0,00	0,00	0,00	2.418,00
Landesverband Berlin	991,00	0,00	204,30	0,00	0,00	0,00	0,00	0,00	9.079,50	0,00	0,00	10.274,80
nachgeordnete Gebietsverbände	0,00	0,00	0,00	0,00	0,00	0,00	0,00	0,00	0,00	0,00	0,00	0,00
Gesamt	991,00	0,00	204,30	0,00	0,00	0,00	0,00	0,00	9.079,50	0,00	0,00	10.274,80
Landesverband Niedersachsen	0,00	0,00	0,00	0,00	0,00	0,00	0,00	0,00	0,00	0,00	0,00	0,00
Kreisverband Stade	0,00	0,00	0,00	0,00	0,00	0,00	0,00	0,00	0,00	0,00	0,00	0,00
Gesamt	0,00	0,00	0,00	0,00	0,00	0,00	0,00	0,00	0,00	0,00	0,00	0,00
Summe Bundesverband	917,00	0,00	27.229,11	0,00	0,00	0,00	0,00	0,00	6.600,12	0,00	841,23	35.587,46
Summe Landesverbände	1.789,00	0,00	1.854,30	0,00	0,00	0,00	0,00	0,00	9.079,50	0,00	300,00	13.022,80
Summe nachgeordnete Gebietsverbände	0,00	0,00	0,00	0,00	0,00	0,00	0,00	0,00	0,00	0,00	0,00	0,00
Summe Gesamtpartei	2.706,00	0,00	29.083,41	0,00	0,00	0,00	0,00	0,00	15.679,62	0,00	1.141,23	48.610,26

Ausgabenrechnung gemäß § 24 Abs. 5 PartG

Ausgaben	1. Personalausgaben	2. Sachausgaben									3. Zuschüsse an Gliederungen	4. Gesamtausgaben nach den Nummern 1 bis 3	Überschuss (+) oder Defizit (-) €
	€	a) des laufenden Geschäftsbetriebes	b) für allgemeine politische Arbeit	c) für Wahlkämpfe	d) für die Vermögensverwaltung einschließlich sich hieraus ergebender Zinsen	e) sonstige Zinsen	f) im Rahmen einer Unternehmertätigkeit	g) sonstige Ausgaben	€	€	€	€	
Bundesverband	0,00	17.973,88	218,71	7.117,03	0,00	1,40	0,00	0,00	0,00	300,00	25.611,02	9.976,44	
Landesverband Rheinland-Pfalz	0,00	492,10	0,00	0,00	0,00	17,80	0,00	0,00	0,00	0,00	509,90	-179,90	
nachgeordnete Gebietsverbände	0,00	0,00	0,00	0,00	0,00	0,00	0,00	0,00	0,00	0,00	0,00	0,00	
Gesamt	0,00	492,10	0,00	0,00	0,00	17,80	0,00	0,00	0,00	0,00	509,90	-179,90	
Landesverband Hessen	0,00	151,50	46,42	2.014,13	0,00	14,32	0,00	0,00	0,00	230,40	2.456,77	-38,77	
nachgeordnete Gebietsverbände	0,00	0,00	0,00	0,00	0,00	0,00	0,00	0,00	0,00	0,00	0,00	0,00	
Gesamt	0,00	151,50	46,42	2.014,13	0,00	14,32	0,00	0,00	0,00	230,40	2.456,77	-38,77	
Landesverband Berlin	0,00	51,85	0,00	446,95	0,00	126,80	0,00	0,00	0,00	306,90	932,50	9.342,30	
nachgeordnete Gebietsverbände	0,00	0,00	0,00	0,00	0,00	0,00	0,00	0,00	0,00	0,00	0,00	0,00	
Gesamt	0,00	51,85	0,00	446,95	0,00	126,80	0,00	0,00	0,00	306,90	932,50	9.342,30	
Landesverband Niedersachsen	0,00	0,00	0,00	0,00	0,00	2,10	0,00	0,00	0,00	208,96	212,06	-212,06	
Kreisverband Stade	0,00	0,00	0,00	0,00	0,00	2,10	0,00	0,00	0,00	93,97	96,07	-96,07	
Gesamt	0,00	0,00	0,00	0,00	0,00	4,20	0,00	0,00	0,00	303,93	308,13	-308,13	
Summe Bundesverband	0,00	17.973,88	218,71	7.117,03	0,00	1,40	0,00	0,00	0,00	300,00	25.611,02	9.976,44	
Summe Landesverbände	0,00	695,45	46,42	2.461,08	0,00	161,02	0,00	0,00	0,00	747,26	4.111,23	8.911,57	
Summe nachgeordnete Gebietsverbände	0,00	0,00	0,00	0,00	0,00	2,10	0,00	0,00	0,00	93,97	96,07	-96,07	
Summe Gesamtpartei	0,00	18.669,33	265,13	9.578,11	0,00	164,52	0,00	0,00	0,00	1.141,23	29.818,32	18.791,94	

GRAUE 2016

Vermögensbilanz gemäß § 24 Abs. 6 PartG

Besitzposten	A. Anlagevermögen				B. Umlaufvermögen				C. Gesamtbesitzposten (Summe aus A und B)
	I. Sachanlagen		II. Finanzanlagen		I. Forderungen an Gliederungen	II. Forderungen aus der staatlichen Teilfinanzierung	III. Geldbestände	IV. sonstige Vermögensgegenstände	
	1. Haus- und Grundvermögen	2. Geschäftsausstattung	1. Beteiligungen an Unternehmen	2. sonstige Finanzanlagen					
					€	€	€	€	
Bundesverband	0,00	0,00	0,00	0,00	230,40	6.600,12	8.035,47	291,00	15.156,99
Landesverband Rheinland-Pfalz	0,00	0,00	0,00	0,00	0,00	0,00	3,75	0,00	3,75
nachgeordnete Gebietsverbände	0,00	0,00	0,00	0,00	0,00	0,00	0,00	0,00	0,00
Gesamt	0,00	0,00	0,00	0,00	0,00	0,00	3,75	0,00	3,75
Landesverband Hessen	0,00	0,00	0,00	0,00	0,00	0,00	82,89	312,00	394,89
nachgeordnete Gebietsverbände	0,00	0,00	0,00	0,00	0,00	0,00	0,00	0,00	0,00
Gesamt	0,00	0,00	0,00	0,00	0,00	0,00	82,89	312,00	394,89
Landesverband Berlin	0,00	0,00	0,00	0,00	0,00	9.079,50	1.096,29	0,00	10.175,79
nachgeordnete Gebietsverbände	0,00	0,00	0,00	0,00	0,00	0,00	0,00	0,00	0,00
Gesamt	0,00	0,00	0,00	0,00	0,00	9.079,50	1.096,29	0,00	10.175,79
Landesverband Niedersachsen	0,00	0,00	0,00	0,00	0,00	0,00	0,00	0,00	0,00
Kreisverband Stade	0,00	0,00	0,00	0,00	0,00	0,00	0,00	0,00	0,00
Gesamt	0,00	0,00	0,00	0,00	0,00	0,00	0,00	0,00	0,00
Summe Bundesverband	0,00	0,00	0,00	0,00	230,40	6.600,12	8.035,47	291,00	15.156,99
Summe Landesverbände	0,00	0,00	0,00	0,00	0,00	9.079,50	1.182,93	312,00	10.574,43
Summe nachgeordnete Gebietsverbände	0,00	0,00	0,00	0,00	0,00	0,00	0,00	0,00	0,00
Summe Gesamtpartei	0,00	0,00	0,00	0,00	230,40	15.679,62	9.218,40	603,00	25.731,42

Vermögensbilanz gemäß § 24 Abs. 6 PartG (Fortsetzung)

Schuldposten	A. Rückstellungen		B. Verbindlichkeiten					C. Gesamte Schuldposten (Summe von A und B)	Reinvermögen (positiv oder negativ)
	I. Pensionsverpflichtungen	II. sonstige Rückstellungen	I. Verbindlichkeiten gegenüber Gliederungen	II. Rückzahlungsverpflichtungen aus der staatlichen Teilfinanzierung	III. Verbindlichkeiten gegenüber Kreditinstituten	IV. Verbindlichkeiten gegenüber sonstigen Darlehensgebern	V. sonstige Verbindlichkeiten		
Bundesverband	0,00	6.670,00	0,00	0,00	0,00	0,00	0,00	6.670,00	8.486,99
Landesverband Rheinland-Pfalz	0,00	0,00	0,00	0,00	0,00	0,00	0,00	0,00	3,75
nachgeordnete Gebietsverbände	0,00	0,00	0,00	0,00	0,00	0,00	0,00	0,00	0,00
Gesamt	0,00	0,00	0,00	0,00	0,00	0,00	0,00	0,00	3,75
Landesverband Hessen	0,00	0,00	230,40	0,00	0,00	300,00	0,00	530,40	-135,51
nachgeordnete Gebietsverbände	0,00	0,00	0,00	0,00	0,00	0,00	0,00	0,00	0,00
Gesamt	0,00	0,00	230,40	0,00	0,00	300,00	0,00	530,40	-135,51
Landesverband Berlin	0,00	0,00	0,00	0,00	0,00	0,00	0,00	0,00	10.175,79
nachgeordnete Gebietsverbände	0,00	0,00	0,00	0,00	0,00	0,00	0,00	0,00	0,00
Gesamt	0,00	0,00	0,00	0,00	0,00	0,00	0,00	0,00	10.175,79
Landesverband Niedersachsen	0,00	0,00	0,00	0,00	0,00	0,00	0,00	0,00	0,00
Kreisverband Stade	0,00	0,00	0,00	0,00	0,00	0,00	0,00	0,00	0,00
Gesamt	0,00	0,00	0,00	0,00	0,00	0,00	0,00	0,00	0,00
Summe Bundesverband	0,00	6.670,00	0,00	0,00	0,00	0,00	0,00	6.670,00	8.486,99
Summe Landesverbände	0,00	0,00	230,40	0,00	0,00	300,00	0,00	530,40	10.044,03
Summe nachgeordnete Gebietsverbände	0,00	0,00	0,00	0,00	0,00	0,00	0,00	0,00	0,00
Summe Gesamtpartei	0,00	6.670,00	230,40	0,00	0,00	300,00	0,00	7.200,40	18.531,02

GRAUE 2016

Erläuterungsteil gemäß § 24 Abs. 7ff. PartG**1. Angaben und Erläuterungen gemäß § 24 Abs. 7 PartG**

Die Partei Graue Panther hält keine Beteiligungen im Sinne § 271 Abs. 1 HGB und hält auch keine Beteiligungen an Medienunternehmen.

Zum 31. Dezember 2016 besitzt die Partei kein Haus- und Grundvermögen.

2. Zuwendungen (eingezahlte Mitglieds- oder Mandatsträgerbeiträge oder rechtmäßig erlangte Spenden) natürlicher Personen (§ 24 Abs. 8 i. V. m. § 18 Abs. 3 Satz 1 Nr. 3 PartG)

	EUR
Summe der Zuwendungen natürlicher Personen (Einnahmenrechnung, Spalten 1 bis 3)	31.789,41
abzüglich nicht zweifelsfrei zuzuordnende Zuwendungen (z. B. Bagatellspenden aus "Tellersammlungen" und gemäß § 25 Abs. 2 Nr. 6 PartG zulässige "anonyme" Spenden)	124,30
abzüglich Spenden mittels Bargeld, die den Betrag von 1.000,00 EUR übersteigen (§ 25 Abs. 1 Satz 2 PartG)	0,00
abzüglich Summe der Zuwendungen natürlicher Personen, soweit sie den Betrag von 3.300,00 EUR übersteigen	5.921,11
abzüglich in früheren Rechenschaftsberichten zu Unrecht ausgewiesener Zuwendungen	0,00
Summe der Zuwendungen im Sinne von § 18 Abs. 3 Satz 1 Nr. 3 PartG	25.744,00

3. Anzahl der Mitglieder zum 31. Dezember des Rechnungsjahres (S 24 Abs. 10 PartG)

Am 31. Dezember des Rechnungsjahres waren 162 Personen Mitglied der Partei.

4. Erläuterungen zur Rechnungslegung allgemein

Mit dem vorliegenden Rechenschaftsbericht für das Jahr 2016 gibt der Bundesvorstand der Partei nach den Vorschriften des Gesetzes über die politischen Parteien (Parteiengesetz - PartG) in der Fassung der Bekanntmachung vom 31. Januar 1994 (BGBl I, S. 149), zuletzt geändert durch das Gesetz zum Ausschluss verfassungsfeindlicher Parteien von der Parteienfinanzierung vom 18. Juli 2017 (BGBl I, S. 2.730), wahrheitsgemäß und nach bestem Wissen und Gewissen öffentlich Rechenschaft über die Herkunft und die Verwendung der Mittel sowie über das Vermögen der Partei zum Ende des Kalenderjahres (Rechnungsjahres).

Dem Rechenschaftsbericht ist gemäß § 24 Abs. 9 PartG eine Zusammenfassung vorangestellt.

In den Rechenschaftsbericht der Gesamtpartei sind gemäß § 24 Abs. 3 Satz 1 PartG die Rechenschaftsberichte jeweils getrennt nach Bundesverband und Landesverband sowie die Rechenschaftsberichte der nachgeordneten Gebietsverbände je Landesverband aufgenommen worden. Die Landesverbände und die ihnen nachgeordneten Gebietsverbände haben gemäß § 24 Abs. 3 Satz 2 PartG ihren Rechenschaftsberichten eine lückenlose Aufstellung aller Zuwendungen je Zuwender mit Namen und Anschrift beigefügt. Der Bundesverband hat diese Aufstellung zur Ermittlung der jährlichen Gesamthöhe der Zuwendungen je Zuwender zusammengefasst.

Sach-, Werk- und Dienstleistungen, die die Mitglieder außerhalb eines Geschäftsbetriebes üblicherweise unentgeltlich zur Verfügung stellen, sind gemäß § 26 Abs. 4 Satz 2 PartG als Einnahmen unberücksichtigt geblieben.

Von der in § 28 Abs. 1 PartG eingeräumten Möglichkeit, in der Vermögensbilanz allein Vermögensgegenstände mit einem Anschaffungswert von im Einzelfall mehr als 5.000 € (inklusive Umsatzsteuer) aufzuführen, ist Gebrauch gemacht worden.

Im Übrigen sind alle Einnahmen, Ausgaben und Vermögenswerte vollständig in den Rechenschaftsbericht aufgenommen.


Von der in § 28 Abs. 3 PartG Gliederungen unterhalb der Landesverbände eingeräumten Möglichkeit, Einnahmen und Ausgaben im Jahr des Zu- beziehungsweise Abflusses zu verbuchen, auch wenn die jeweiligen Forderungen beziehungsweise Verbindlichkeiten bereits im Vorjahr entstanden sind, ist kein Gebrauch gemacht worden.

57638 Neitersen, den 13. Dezember 2017



Bundesvorstand Graue Panther


Georg Schulte
Graue Panther
Bundesvorsitzender


Thomas Bartl
Graue Panther
Bundesschatzmeister

GRAUE 2016

Prüfungsvermerk

Wir haben den Rechenschaftsbericht der Graue Panther für das Kalenderjahr 2016 in dem gesetzlich vorgeschriebenen Umfang geprüft.

Dieser Rechenschaftsbericht der Gesamtpartei setzt sich aus den Rechenschaftsberichten der Bundespartei, von vier Landesverbänden und von dem einzigen nachgeordneten Gebietsverband zusammen. Unsere Prüfung hat sich gemäß § 29 Abs. 1 PartG auf die Angaben in den Rechenschaftsberichten und die Buchführungen der Bundespartei, der Landesverbände und dem nachfolgend genannten einem nachgeordneten Gebietsverband beschränkt:

- Kreisverband Stade

Die Zusammenfügung der Rechenschaftsberichte der Gebietsverbände zu dem Rechenschaftsbericht der Gesamtpartei wurde von uns nur auf formale und rechnerische Richtigkeit geprüft.

Die Buchführung und die Aufstellung der Rechenschaftsberichte der Bundespartei, der Landesverbände und dem nachgeordneten Gebietsverband nach den Vorschriften des Parteiengesetzes liegen in der Verantwortung der jeweiligen Vorstände. Der Rechenschaftsbericht der Gesamtpartei wurde von einem für die Finanzangelegenheiten nach der Satzung zuständigen Gremium gewählten Mitglied des Bundesvorstands zusammengefügt und unterzeichnet. Unsere Aufgabe ist es, auf der Grundlage der von uns in dem beschriebenen Umfang durchgeführten Prüfung eine Beurteilung über den Rechenschaftsbericht abzugeben.

Wir haben unsere Prüfung der Angaben in den oben genannten Rechenschaftsberichten nach § 29 PartG, d.h. mit der im folgenden Absatz geschilderten Begrenzung, in entsprechender Anwendung der vom Institut der Wirtschaftsprüfer (IDW) festgestellten deutschen Grundsätze ordnungsmäßiger Abschlussprüfung vorgenommen. Danach ist die Prüfung der Angaben in den Rechenschaftsberichten so zu planen und durchzuführen, dass Unrichtigkeiten und Verstöße gegen die gesetzlichen Vorschriften mit hinreichender Sicherheit erkannt werden. Bei der Festlegung der Prüfungshandlungen werden die Kenntnisse über das wirtschaftliche und rechtliche Umfeld sowie die Erwartungen über mögliche Fehler berücksichtigt. Im Rahmen der Prüfung werden die Wirksamkeit des jeweiligen rechnungslegungsbezogenen internen Kontrollsystems sowie Nachweise für die Angaben in der jeweiligen Buchführung und in den oben genannten Rechenschaftsberichten überwiegend auf der Basis von Stichproben beurteilt. Die Prüfung umfasst die Beurteilung der angewandten Grundsätze zur Rechnungslegung und der wesentlichen Einschätzungen des jeweiligen Vorstands sowie die Würdigung der Gesamtdarstellung des jeweiligen Rechenschaftsberichts. Wir sind der Auffassung, dass unsere Prüfung eine hinreichend sichere Grundlage für unsere Beurteilung der in die Prüfung einbezogenen Angaben in den Rechenschaftsberichten bildet.

Aufgrund der gesetzlichen Vorschriften, wonach lediglich Teile der Rechnungslegung der Gesamtpartei Gegenstand unserer Prüfung waren, gilt unser folgendes Urteil über den Rechenschaftsbericht der Gesamtpartei auch nur insoweit:

Nach unserer pflichtgemäßen Prüfung aufgrund der Bücher und Schriften der Partei sowie der von den Vorständen erteilten Aufklärungen und Nachweise entspricht der Rechenschaftsbericht in dem geprüften Umfang (§ 29 Abs. 1 PartG) den Vorschriften des Parteiengesetzes.

Neuwied, den 13. Dezember 2017

KTS Audit GmbH
Wirtschaftsprüfungsgesellschaft




Dr. Herbert Korb
Wirtschaftsprüfer

Allianz für Menschenrechte, Tier- und Naturschutz
Rechenschaftsbericht für das Jahr 2016
gemäß §§ 23 ff. Parteiengesetz (PartG)

Zusammenfassung gemäß § 24 Abs. 9 PartG

Einnahmen- und Ausgabenrechnung	Berichtsjahr		Vorjahr	
	€	%	€	%
<u>Einnahmen der Gesamtpartei</u>				
1. Mitgliedsbeiträge	4.785,39	37,54	2.748,00	91,73
2. Mandatsträgerbeiträge und ähnliche regelmäßige Beiträge	0,00	0,00	0,00	0,00
3. Spenden von natürlichen Personen	5.365,73	42,10	247,59	8,27
4. Spenden von juristischen Personen	0,00	0,00	0,00	0,00
5. Einnahmen aus Unternehmenstätigkeit	0,00	0,00	0,00	0,00
5a. Einnahmen aus Beteiligungen	0,00	0,00	0,00	0,00
6. Einnahmen aus sonstigem Vermögen	0,00	0,00	0,00	0,00
7. Einnahmen aus Veranstaltungen, Vertrieb von Druckschriften und Veröffentlichungen und sonstiger mit Einnahmen verbundener Tätigkeit	0,00	0,00	0,00	0,00
8. staatliche Mittel	2.594,68	20,36	0,00	0,00
9. sonstige Einnahmen	0,00	0,00	0,00	0,00
Summe	12.745,80	100,00	2.995,59	100,00
<u>Ausgaben der Gesamtpartei</u>				
1. Personalausgaben	0,00	0,00	0,00	0,00
2. Sachausgaben				
a) des laufenden Geschäftsbetriebes	2.093,69	19,72	743,12	25,69
b) für allgemeine politische Arbeit	7.508,28	70,71	788,76	27,26
c) für Wahlkämpfe	1.016,54	9,57	1.361,07	47,05
d) für die Vermögensverwaltung einschließlich sich hieraus ergebender Zinsen	0,00	0,00	0,00	0,00
e) sonstige Zinsen	0,00	0,00	0,01	0,00
f) im Rahmen einer Unternehmenstätigkeit	0,00	0,00	0,00	0,00
g) sonstige Ausgaben	0,00	0,00	0,00	0,00
Summe	10.618,51	100,00	2.892,96	100,00
<u>Überschuss (+) oder Defizit (-)</u>	2.127,29		102,63	

Tierschutzallianz 2016

Zusammenfassung gemäß § 24 Abs. 9 PartG (Fortsetzung)

Vermögensbilanz	Berichtsjahr	Vorjahr
	€	€
Besitzposten der Gesamtpartei		
A. ANLAGEVERMÖGEN		
I. Sachanlagen		
1. Haus- und Grundvermögen	0,00	0,00
2. Geschäftsstellenausstattung	0,00	0,00
II. Finanzanlagen		
1. Beteiligungen an Unternehmen	0,00	0,00
2. sonstige Finanzanlagen	0,00	0,00
B. UMLAUFVERMÖGEN		
I. Forderungen aus der staatlichen Teilfinanzierung	2.594,68	0,00
II. Geldbestände	969,22	1.166,25
III. sonstige Vermögensgegenstände	0,00	0,00
Summe	3.563,90	1.166,25
Schuldposten der Gesamtpartei		
A. RÜCKSTELLUNGEN		
I. Pensionsverpflichtungen	0,00	0,00
II. sonstige Rückstellungen	0,00	0,00
B. VERBINDLICHKEITEN		
I. Rückzahlungsverpflichtungen aus der staatlichen Teilfinanzierung	0,00	0,00
II. Verbindlichkeiten gegenüber Kreditinstituten	270,36	0,00
III. Verbindlichkeiten gegenüber sonstigen Darlehensgebern	0,00	0,00
IV. sonstige Verbindlichkeiten		0,00
Summe	270,36	0,00
Reinvermögen der Gesamtpartei positiv (+) oder negativ (-)	3.293,54	1.166,25

Zusammenfassung gemäß § 24 Abs. 9 PartG (Fortsetzung)

Gesamteinnahmen, Gesamtausgaben, Überschüsse oder Defizite sowie Reinvermögen der drei Gliederungsebenen Bundesverband, Landesverbände und der ihnen nachgeordneten Gebietsverbände

	Gesamteinnahmen		Gesamtausgaben		Überschüsse (+) oder Defizite (-)	
	Berichtsjahr €	Vorjahr €	Berichtsjahr €	Vorjahr €	Berichtsjahr €	Vorjahr €
Bundesverband	5.246,34	1.646,50	5.920,83	2.085,68	-674,49	-439,18
Landesverbände	7.694,24	1.349,09	4.892,46	807,28	2.801,78	541,81
nachgeordnete Gebietsverbände	0,00	0,00	0,00	0,00	0,00	0,00
Summe einschließlich innerparteilicher Zuschüsse	12.940,58	2.995,59	10.813,29	2.892,96	2.127,29	102,63
innerparteiliche Zuschüsse	194,78	0,00	194,78	0,00	0,00	0,00
Summe ohne innerparteiliche Zuschüsse	12.745,80	2.995,59	10.618,51	2.892,96	2.127,29	102,63

	Reinvermögen	
	Berichtsjahr €	Vorjahr €
Bundesverband	-50,05	624,44
Landesverbände	3.343,59	541,81
nachgeordnete Gebietsverbände	0,00	0,00
Summe	3.293,54	1.166,25

Tierschutzallianz 2016

Einnahmenrechnung gemäß § 24 Abs. 4 PartG

Einnahmen	1.	2.	3.	4.	5.	5a.	6.	7.	8.	9.	10.	11.
	Mitgliedsbeiträge	Mandats-träger-beiträge und regelmäßige Beiträge	Spenden von natürlichen Personen	Spenden von juristischen Personen	Einnahmen aus Unternehmens-tätigkeit	Einnahmen aus Beteiligungen	Einnahmen aus sonstigem Vermögen	Einnahmen aus Veranstaltungen, Vertrieb von Druck-schriften und Ver-öffentlichungen und sonstiger mit Einnahmen verbun-dener Tätigkeit	staatliche Mittel	sonstige Einnahmen	Zuschüsse von Gliederungen	Gesamt-einnahmen nach den Nummern 1 bis 10
	€	€	€	€	€	€	€	€	€	€	€	€
Bundesverband	2.748,56	0,00	2.303,00	0,00	0,00	0,00	0,00	0,00	0,00	0,00	194,78	5.246,34
Landesverband Sachsen-Anhalt nachgeordnete Gebietsverbände	412,00	0,00	2.617,32	0,00	0,00	0,00	0,00	0,00	2.594,68	0,00	0,00	5.624,00
Gesamt	412,00	0,00	2.617,32	0,00	0,00	0,00	0,00	0,00	2.594,68	0,00	0,00	5.624,00
Landesverband Baden-Württemberg nachgeordnete Gebietsverbände	1.624,83	0,00	445,41	0,00	0,00	0,00	0,00	0,00	0,00	0,00	0,00	2.070,24
Gesamt	1.624,83	0,00	445,41	0,00	0,00	0,00	0,00	0,00	0,00	0,00	0,00	2.070,24
Summe Bundesverband	2.748,56	0,00	2.303,00	0,00	0,00	0,00	0,00	0,00	0,00	0,00	194,78	5.246,34
Summe Landesverbände	2.036,83	0,00	3.062,73	0,00	0,00	0,00	0,00	0,00	2.594,68	0,00	0,00	7.694,24
Summe nachgeordnete Gebietsverbände	0,00	0,00	0,00	0,00	0,00	0,00	0,00	0,00	0,00	0,00	0,00	0,00
Summe Gesamtpartei	4.785,39	0,00	5.365,73	0,00	0,00	0,00	0,00	0,00	2.594,68	0,00	194,78	12.940,58

Ausgabenrechnung gemäß § 24 Abs. 5 PartG

Ausgaben	1. Personalausgaben		2. Sachausgaben						3. Zuschüsse an Gliederungen		4. Gesamtausgaben nach den Nummern 1 bis 3		Überschuss (+) oder Defizit (-) €
	€	€	a) des laufenden Geschäftsbetriebes	b) für allgemeine politische Arbeit	c) für Wahlkämpfe	d) für die Vermögensverwaltung einschließlich sich hieraus ergebender Zinsen	e) sonstige Zinsen	f) im Rahmen einer Unternehmertätigkeit	g) sonstige Ausgaben	€	€	€	
Bundesverband	0,00	1.136,36		4.274,87	509,60	0,00	0,00	0,00	0,00	0,00	0,00	5.920,83	-674,49
Landesverband Sachsen-Anhalt	0,00	73,00		2.067,32	506,94	0,00	0,00	0,00	0,00	0,00	0,00	2.647,26	2.976,74
nachgeordnete Gebietsverbände	0,00	0,00		0,00	0,00	0,00	0,00	0,00	0,00	0,00	0,00	0,00	0,00
Gesamt	0,00	73,00		2.067,32	506,94	0,00	0,00	0,00	0,00	0,00	0,00	2.647,26	2.976,74
Landesverband Baden-Württemberg	0,00	884,33		1.166,09	0,00	0,00	0,00	0,00	0,00	0,00	194,78	2.245,20	-174,96
nachgeordnete Gebietsverbände	0,00	0,00		0,00	0,00	0,00	0,00	0,00	0,00	0,00	0,00	0,00	0,00
Gesamt	0,00	884,33		1.166,09	0,00	0,00	0,00	0,00	0,00	0,00	194,78	2.245,20	-174,96
Summe Bundesverband	0,00	1.136,36		4.274,87	509,60	0,00	0,00	0,00	0,00	0,00	0,00	5.920,83	-674,49
Summe Landesverbände	0,00	957,33		3.233,41	506,94	0,00	0,00	0,00	0,00	0,00	194,78	4.892,46	2.801,78
Summe nachgeordnete Gebietsverbände	0,00	0,00		0,00	0,00	0,00	0,00	0,00	0,00	0,00	0,00	0,00	0,00
Summe Gesamtpartei	0,00	2.093,69		7.508,28	1.016,54	0,00	0,00	0,00	0,00	0,00	194,78	10.813,29	2.127,29

Tierschutzallianz 2016

Vermögensbilanz gemäß § 24 Abs. 6 PartG

Besitzposten	A. Anlagevermögen				B. Umlaufvermögen				C. Gesamtbesitzposten (Summe aus A und B)
	i. Sachanlagen		ii. Finanzanlagen		i. Forderungen an Gliederungen	ii. Forderungen aus der staatlichen Teilfinanzierung	iii. Geldbestände	iv. sonstige Vermögensgegenstände	
	1. Haus- und Grundvermögen	2. Geschäftsausstattung	1. Beteiligungen an Unternehmen	2. sonstige Finanzanlagen					
	€	€	€	€	€	€	€	€	
Bundesverband	0,00	0,00	0,00	0,00	0,00	0,00	0,00	0,00	0,00
Landesverband Sachsen-Anhalt	0,00	0,00	0,00	0,00	0,00	2.594,68	783,47	0,00	3.378,15
nachgeordnete Gebietsverbände	0,00	0,00	0,00	0,00	0,00	0,00	0,00	0,00	0,00
Gesamt	0,00	0,00	0,00	0,00	0,00	2.594,68	783,47	0,00	3.378,15
Landesverband Baden-Württemberg	0,00	0,00	0,00	0,00	0,00	0,00	185,75	0,00	185,75
nachgeordnete Gebietsverbände	0,00	0,00	0,00	0,00	0,00	0,00	0,00	0,00	0,00
Gesamt	0,00	0,00	0,00	0,00	0,00	0,00	185,75	0,00	185,75
Summe Bundesverband	0,00	0,00	0,00	0,00	0,00	0,00	0,00	0,00	0,00
Summe Landesverbände	0,00	0,00	0,00	0,00	0,00	2.594,68	969,22	0,00	3.563,90
Summe nachgeordnete Gebietsverbände	0,00	0,00	0,00	0,00	0,00	0,00	0,00	0,00	0,00
Summe Gesamtpartei	0,00	0,00	0,00	0,00	0,00	2.594,68	969,22	0,00	3.563,90

Vermögensbilanz gemäß § 24 Abs. 6 PartG (Fortsetzung)

Schuldposten	A. Rückstellungen		B. Verbindlichkeiten					C. Gesamte Schuldposten (Summe von A und B)
	I. Pensions- verpflichtungen	II. sonstige Rückstellungen	I. Verbindlichkeiten gegenüber Gliederungen	II. Rückzahlungs- verpflichtungen aus der staatlichen Teilfinanzierung	III. Verbindlichkeiten gegenüber Kreditinstituten	IV. Verbindlichkeiten gegenüber sonstigen Darlehensgebern	V. sonstige Verbindlichkeiten	
Bundesverband	0,00	0,00	0	0,00	50,05	0,00	0,00	50,05
Landesverband Sachsen-Anhalt	0,00	0,00	0,00	0,00	0,00	0,00	0,00	0,00
nachgeordnete Gebietsverbände	0,00	0,00	0,00	0,00	0,00	0,00	0,00	0,00
Gesamt	0,00	0,00	0,00	0,00	0,00	0,00	0,00	0,00
Landesverband Baden-Württemberg	0,00	0,00	0,00	0,00	220,31	0,00	0,00	220,31
nachgeordnete Gebietsverbände	0,00	0,00	0,00	0,00	0,00	0,00	0,00	0,00
Gesamt	0,00	0,00	0,00	0,00	220,31	0,00	0,00	220,31
Summe Bundesverband	0,00	0,00	0,00	0,00	50,05	0,00	0,00	50,05
Summe Landesverbände	0,00	0,00	0,00	0,00	220,31	0,00	0,00	220,31
Summe nachgeordnete Gebietsverbände	0,00	0,00	0,00	0,00	0,00	0,00	0,00	0,00
Summe Gesamtpartei	0,00	0,00	0,00	0,00	270,36	0,00	0,00	270,36

Tierschutzallianz 2016

Vermögensbilanz gemäß § 24 Abs. 6 PartG (Fortsetzung)

Reinvermögen (positiv oder negativ)	
	€
Bundesverband	-50,05
Landesverband Sachsen-Anhalt	3.378,15
nachgeordnete Gebietsverbände	0,00
Gesamt	3.378,15
Landesverband Baden-Württemberg	-34,56
nachgeordnete Gebietsverbände	0,00
Gesamt	-34,56
Summe Bundesverband	-50,05
Summe Landesverbände	3.343,59
Summe nachgeordnete Gebietsverbände	0,00
Summe Gesamtpartei	3.293,54

Gesonderte Ausweise und Erläuterungen 2016**A. Zuwendungen (eingezahlte Mitglieds- oder Mandatsträgerbeiträge oder rechtmäßig erlangte Spenden) natürlicher Personen (§ 24 Abs. 8 i. V. m. § 18 Abs. 3 Satz 1 Nr. 3 PartG)**

Summe der Zuwendungen natürlicher Personen
(Einnahmenrechnung, Spalte 1 + Spalte 2 + Spalte 3) 10.151,12 €

abzüglich
nicht zweifelsfrei zuzuordnender Zuwendungen
(z.B. Bagatellspenden aus „Tellersammlungen“ und
gemäß § 25 Abs. 2 Nr. 6 zulässige „anonyme“ Spenden) 220,41 €

abzüglich
Spenden mittels Bargeld, die den Betrag von
1.000 € übersteigen (§ 25 Abs. 1 Satz 2 PartG) 0,00 €

abzüglich
Summe der Zuwendungen natürlicher Personen
soweit sie den Betrag von 3.300 € übersteigen 0,00 €

Summe der Zuwendungen im Sinne
von § 18 Abs. 3 Satz 1 Nr. 3 PartG 9.930,71 €

B. Ausweis der Spenden, Mitgliedsbeiträge und Mandatsträgerbeiträge an die Partei oder einen oder mehrere ihrer Gebietsverbände, deren Gesamtwert im Rechnungsjahr 10.000 € übersteigt (§ 25 Abs. 3 PartG)

Dem Bundesverband der Partei oder einer oder mehrerer ihrer Gebietsverbände sind keine Spenden, Mitgliedsbeiträge und Mandatsträgerbeiträge zugewandt worden, deren Gesamtwert im Rechnungsjahr 10.000 € übersteigt. Ein entsprechender Ausweis entfällt daher.

C. Unternehmenstätigkeit (§ 19a Abs. 4 PartG)

Ein entsprechender Ausweis entfällt.

D. Anzahl der Mitglieder zum 31. Dezember des Rechnungsjahres (§ 24 Abs. 10 PartG)

Am 31. Dezember des Rechnungsjahres waren 120 Personen Mitglieder der Partei.

Tierschutzallianz 2016

E. Politischen Jugendorganisationen zweckgebunden zugewandte öffentliche Zuschüsse (§ 24 Abs. 12 PartG)

Ein entsprechender nachrichtlicher Ausweis entfällt.

F. Erläuterungen

I. Erläuterungen zur Rechnungslegung allgemein

Mit dem vorliegenden Rechenschaftsbericht für das Jahr 2016 gibt der Vorstand der Partei nach den Vorschriften des Gesetzes über die politischen Parteien (Parteiengesetz – PartG) in der Fassung der Bekanntmachung vom 31. Januar 1994 (BGBl I, S. 149), zuletzt geändert durch das Gesetz zum Ausschluss verfassungsfeindlicher Parteien von der Parteienfinanzierung vom 18. Juli 2017 (BGBl I, S. 2730), wahrheitsgemäß und nach bestem Wissen und Gewissen öffentlich Rechenschaft über die Herkunft und die Verwendung der Mittel sowie über das Vermögen der Partei zum Ende des Kalenderjahres (Rechnungsjahres).

Dem Rechenschaftsbericht ist gemäß § 24 Abs. 9 PartG eine Zusammenfassung vorangestellt.

In den Rechenschaftsbericht der Gesamtpartei sind gemäß § 24 Abs. 3 Satz 1 PartG die Rechenschaftsberichte jeweils getrennt nach Bundesverband und Landesverband sowie die Rechenschaftsberichte der nachgeordneten Gebietsverbände je Landesverband aufgenommen worden. Die Landesverbände und die ihnen nachgeordneten Gebietsverbände haben gemäß § 24 Abs. 3 Satz 2 PartG ihren Rechenschaftsberichten eine lückenlose Aufstellung aller Zuwendungen je Zuwender mit Namen und Anschrift beigelegt. Der Bundesverband hat diese Aufstellungen zur Ermittlung der jährlichen Gesamthöhe der Zuwendungen je Zuwender zusammengefasst.

Sach-, Werk- und Dienstleistungen, die die Mitglieder außerhalb eines Geschäftsbetriebes üblicherweise unentgeltlich zur Verfügung stellen, sind gemäß § 26 Abs. 4 Satz 2 PartG als Einnahmen unberücksichtigt geblieben.

Im Übrigen sind alle Einnahmen, Ausgaben und Vermögenswerte vollständig in den Rechenschaftsbericht aufgenommen.

Von der in § 28 Abs. 1 PartG eingeräumten Möglichkeit, in der Vermögensbilanz allein Vermögensgegenstände mit einem Anschaffungswert von im Einzelfall mehr als 5.000 € (inklusive Umsatzsteuer) aufzuführen, ist kein Gebrauch gemacht worden.

Von der in § 28 Abs. 3 PartG Gliederungen unterhalb der Landesverbände eingeräumten Möglichkeit, Einnahmen und Ausgaben im Jahr des Zu- beziehungsweise Abflusses zu verbuchen, auch wenn die jeweiligen Forderungen beziehungsweise Verbindlichkeiten bereits im Vorjahr entstanden sind, ist kein Gebrauch gemacht worden.

Vermögensgegenstände sind gemäß § 28 Abs. 2 Satz 1 PartG mit den Anschaffungs- und Herstellungskosten vermindert um planmäßige Abschreibungen angesetzt worden. Im Bereich des Haus- und Grundvermögens sind gemäß § 28 Abs. 2 Satz 2 PartG keine planmäßigen Abschreibungen erfolgt.

Im Übrigen wurden die handelsrechtlichen Vorschriften über die Rechnungslegung, insbesondere zu Ansatz und Bewertung von Vermögensgegenständen, beachtet, soweit sie gemäß § 24 Abs. 2 PartG entsprechend gelten.

II. Erläuterungen zur Vermögensbilanz

1. *Auflistung der Beteiligungen an Unternehmen nach § 24 Abs. 6 Nr. 1 A. II. 1 PartG sowie deren im Jahresabschluss aufgeführten unmittelbaren und mittelbaren Beteiligungen (§ 24 Abs. 7 Nr. 1 PartG)*

Die Partei verfügt über keine Beteiligungen im Sinne von § 24 Abs. 7 Nr. 1 letzter Satz PartG. Ein entsprechender Ausweis entfällt daher.

2. *Benennung der Hauptprodukte von Medienunternehmen, soweit Beteiligungen an diesen bestehen (§ 24 Abs. 7 Nr. 2 PartG)*

Es bestehen keine Beteiligungen der Partei an Medienunternehmen. Ein entsprechender Ausweis entfällt daher.

3. *Bewertung des Haus- und Grundvermögens und der Beteiligungen an Unternehmen nach dem Bewertungsgesetz (§ 24 Abs. 7 Nr. 3 PartG)*

Die Partei verfügt über kein Haus- und Grundvermögen/keine Beteiligungen an Unternehmen.

III. Erläuterungen der Sonstigen Einnahmen

1. *Aufgliederung und Erläuterung der Sonstigen Einnahmen, die bei einer der in § 24 Abs. 3 PartG aufgeführten Gliederungen mehr als 2 vom Hundert der Summe der Einnahmen nach § 24 Abs. 4 Nr. 1 bis 6 PartG ausmachen (§ 27 Abs. 2 Satz 1 PartG)*

Tierschutzallianz 2016

Die Sonstigen Einnahmen machen bei keiner der in § 24 Abs. 3 PartG aufgeführten Gliederungen der Partei mehr als 2 vom Hundert der Summe der Einnahmen nach § 24 Abs. 4 Nr. 1 bis 6 PartG aus. Ein entsprechender Ausweis entfällt daher.

2. *Offenlegung von Sonstigen Einnahmen, die im Einzelfall die Summe von 10.000 € übersteigen (§ 27 Abs. 2 Satz 2 PartG)*

In der Einnahmenrechnung sind unter der Position „Sonstige Einnahmen“ keine Einnahmen enthalten, die im Einzelfall die Summe von 10.000 € übersteigen. Ein entsprechender Ausweis entfällt daher.

3. *Verzeichnis der Erbschaften und Vermächtnisse, deren Gesamtwert 10.000 € übersteigt (§ 27 Abs. 2 Satz 3 PartG)*

Die Partei hat im Rechnungsjahr keine Erbschaften oder Vermächtnisse erhalten, deren Gesamtwert 10.000 € übersteigt. Ein entsprechender Ausweis entfällt daher.


IV. Sonstige Erläuterungen

Sonstige Erläuterungen sind nicht erforderlich. Die Angabe entfällt daher.

G. **Versicherung**

Als für Finanzangelegenheiten zuständige Vorstandsmitglieder versichern wir, dass wir die Angaben im Rechenschaftsbericht nach bestem Wissen und Gewissen wahrheitsgemäß gemacht haben.

Magdeburg, den 12. Januar 2018



Paul
Bundesschatzmeisterin



Fassl
Vorsitzender

Prüfvermerk gem. § 30 PartG

Wir haben den Rechenschaftsbericht der Allianz für Menschenrechte, Tier- und Naturschutz für das Kalenderjahr 2016 in dem gesetzlich vorgeschriebenen Umfang geprüft. Dieser Rechenschaftsbericht der Gesamtpartei setzt sich aus den Rechenschaftsberichten der Bundespartei und von zwei Landesverbänden zusammen. Unsere Prüfung hat sich gemäß § 29 Abs.1 PartG auf die Angaben in den Rechenschaftsberichten und die Buchführungen der Bundespartei und der Landesverbände erstreckt.

Die vollständige Erfassung aller Gebietsverbände haben wir nicht geprüft. Die Zusammenfügung der Rechenschaftsberichte der Gebietsverbände zu dem Rechenschaftsbericht der Gesamtpartei wurde von uns nur auf formale und rechnerische Richtigkeit geprüft.

Die Buchführung und die Aufstellung der Rechenschaftsberichte der Bundespartei und der Landesverbände nach den Vorschriften des Parteiengesetzes liegen in der Verantwortung der jeweiligen Vorstände. Der Rechenschaftsbericht der Gesamtpartei wurde von einem vom Parteitag gewählten für die Finanzangelegenheiten zuständigen Vorstandsmitglied des Bundesvorstands zusammengefügt und unterzeichnet. Unsere Aufgabe ist es, auf der Grundlage der von uns in dem beschriebenen Umfang durchgeführten Prüfung eine Beurteilung über den Rechenschaftsbericht abzugeben.

Wir haben unsere Prüfung der Angaben in den oben genannten Rechenschaftsberichten nach § 29 PartG, d.h. mit der im folgenden Absatz geschilderten Begrenzung, in entsprechender Anwendung der vom Institut der Wirtschaftsprüfer (IDW) festgestellten deutschen Grundsätze ordnungsmäßiger Abschlussprüfung vorgenommen. Danach ist die Prüfung der Angaben in den Rechenschaftsberichten so zu planen und durchzuführen, dass Unrichtigkeiten und Verstöße gegen die gesetzlichen Vorschriften mit hinreichender Sicherheit erkannt werden. Bei der Festlegung der Prüfungshandlungen werden die Kenntnisse über das wirtschaftliche und rechtliche Umfeld sowie die Erwartungen über mögliche Fehler berücksichtigt. Im Rahmen der Prüfung werden die Wirksamkeit des jeweiligen rechnungslegungsbezogenen internen Kontrollsystems sowie Nachweise für die Angaben in der jeweiligen Buchführung und in den oben genannten Rechenschaftsberichten überwiegend auf der Basis von Stichproben beurteilt. Die Prüfung umfasst die Beurteilung der angewandten Grundsätze zur Rechnungslegung und der wesentlichen Einschätzungen des jeweiligen Vorstands sowie die Würdigung der Gesamtdarstellung des jeweiligen Rechenschaftsberichts. Wir sind der Auffassung, dass unsere Prüfung eine hinreichend sichere Grundlage für unsere Beurteilung der in die Prüfung einbezogenen Angaben in den Rechenschaftsberichten bildet.

Aufgrund der gesetzlichen Vorschriften, wonach lediglich Teile der Rechnungslegung der Gesamtpartei Gegenstand unserer Prüfung waren, gilt unser folgendes Urteil über den Rechenschaftsbericht der Gesamtpartei auch nur insoweit.

Nach unserer pflichtgemäßen Prüfung aufgrund der Bücher und Schriften der Partei sowie der von den Vorständen erteilten Aufklärungen und Nachweise entspricht der Rechenschaftsbericht in dem geprüften Umfang (§ 29 Abs. 1 PartG) den Vorschriften des Parteiengesetzes.

Hannover, den 12. Januar 2018



FB Audit GmbH
Wirtschaftsprüfungsgesellschaft

Nico Rühmkorb
Wirtschaftsprüfer

